

Protokół nr 1/12

**ze wspólnego posiedzenia Komisji Budżetu i Spraw Komunalnych oraz Komisji
Oświaty, Zdrowia, Kultury oraz Sportu i Spraw Społecznych
odbytego dnia 28 grudnia 2012 r. w budynku Urzędu Gminy Buczkowice**

Obecni na posiedzeniu:

Radni wg załączonej listy obecności,
Wójt Gminy, Pan Józef Caputa,
Sekretarz Gminy, Pani Agata Artemska,
Skarbnik Gminy, Pani Magdalena Mendrok,
Protokolant, Ewa Matera.

Porządek posiedzenia:

1. Otwarcie posiedzenia.
2. Opiniowanie projektów uchwał w sprawach:
 - 1) zmiany budżetu Gminy Buczkowice na rok 2012,
 - 2) zmiany Wieloletniej Prognozy Finansowej Gminy Buczkowice na lata 2012-2023,
 - 3) upoważnienia Wójta Gminy Buczkowice do przystąpienia do porozumienia międzygminnego w przedmiocie powierzenia Gminie Bielsko – Biała wykonania zadania publicznego związanego z zapewnieniem opieki bezdomnym zwierzętom oraz ich wyłapywaniem na terenie Gminy Buczkowice.
3. Sprawy bieżące, wolne wnioski.
4. Zamknięcie posiedzenia.

Ad 1. Otwarcie posiedzenia.

Przewodnicząca Komisji Budżetu i Spraw Komunalnych, Pani Maria Sternal otworzyła wspólne posiedzenie komisji i stwierdziła prawomocność podejmowanych decyzji.

Wójt Gminy powiedział, że w punkcie „sprawy bieżące, wolne wnioski” zwróci się do Komisji o zaopiniowanie dwóch dodatkowych projektów uchwał – dotyczących zmiany budżetu Gminy na rok 2013 oraz zmiany Wieloletniej Prognozy Finansowej Gminy na lata 2013 – 2023.

Ad 2. Opiniowanie projektów uchwał (opiniowane projekty zał. do protokołu).

Ad 2.1. Projekt uchwały w sprawie zmiany budżetu Gminy Buczkowice na rok 2012.

Skarbnik Gminy omówiła projekt uchwały, wyjaśniając, że:

- konieczne jest wprowadzenie do budżetu – zarówno po stronie dochodów jak i wydatków – środków za zajęcie przez Gminę pasa drogi gminnej,
- przeniesione zostały dochody z tytułu sprzedaży mienia (zamiast pierwotnie zaplanowanej kanalizacji sprzedano działkę w Rybarzowicach),

- uaktualniono kwoty udziału Gminy w podatku dochodowym od osób fizycznych oraz wysokość przekazanej subwencji,
- zwiększono kwoty w dziale administracja publiczna z tytułu grzywien i kar pieniężnych oraz pozostałych odsetek,
- załączniki 3 i 4 zostały uaktualnione w związku z zarządzeniami Wójta.

Wójt Gminy powiedział, że płacenie Gminie Buczkowice przez Gminę Buczkowice za zajęcie pasa drogowego jest wg niego absurdem, jednak z uwagi na brak możliwości zwolnień w tym przedmiocie, konieczne jest zastosowanie takiej procedury.

Radny Foltyniak zapytał czy przy sprzedaży kanalizacji zmienia się również właściciel gruntu.

Wójt Gminy odpowiedział przecząco.

Radny Konior zapytał czy tak samo ma się sprawa z „wygrodzonymi przepompowniami”.

Wójt Gminy wyjaśnił, że w tym przypadku zmienia się również właściciel gruntu.

W wyniku głosowania radni pozytywnie zaopiniowali projekt uchwały – głosowało 11 radnych, w tym 11 „za”.

Ad 2.2. Projekt uchwały w sprawie zmiany Wieloletniej Prognozy Finansowej Gminy Buczkowice na lata 2012-2023.

Skarbnik Gminy przedstawiła projekt uchwały, wyjaśniając, że zmiany wynikają z przedstawionych wcześniej zmian budżetu oraz zmian planu finansowego wynikającego z zarządzeń Wójta.

W wyniku głosowania radni pozytywnie zaopiniowali projekt uchwały – głosowało 11 radnych, w tym 11 „za”.

Ad 2.3. Projekt uchwały w sprawie upoważnienia Wójta Gminy Buczkowice do przystąpienia do porozumienia międzygminnego w przedmiocie powierzenia Gminie Bielsko – Biała wykonania zadania publicznego związanego z zapewnieniem opieki bezdomnym zwierzętom oraz ich wylapywaniem na terenie Gminy Buczkowice.

Wójt Gminy przedstawił projekt uchwały.

W wyniku głosowania radni pozytywnie zaopiniowali projekt uchwały – głosowało 12 radnych, w tym 12 „za”.

Ad 3. Sprawy bieżące, wolne wnioski.

Skarbnik Gminy przedstawiła projekt uchwały w sprawie zmiany budżetu Gminy Buczkowice na rok 2013, informując radnych, że konieczność zmiany wynika z wprowadzenia w dochodach i wydatkach kwot związanych z opłatami za zajęcie pasa drogowego (analogicznie jak w zmianach na 2012 rok).

W wyniku głosowania radni pozytywnie zaopiniowali projekt uchwały – głosowało 12 radnych, w tym 12 „za”.

Skarbnik Gminy przedstawiła projekt uchwały w sprawie zmiany uchwały Nr XXIV/158/12 Rady Gminy Buczkowice z dnia 28 listopada 2012 r. w sprawie uchwalenia Wieloletniej Prognozy Finansowej Gminy Buczkowice na lata 2013-2023, wyjaśniając, że konieczność zmiany WPF wynika ze zmian budżetu.

W wyniku głosowania radni pozytywnie zaopiniowali projekt uchwały – głosowało 12 radnych, w tym 12 „za”.

Wójt Gminy poinformował radnych, że:

- dzięki wpłynięciu w bieżącym roku zwrotu VAT-u i sprzedaży nieruchomości w Rybarzowicach udało się zbilansować budżet bez zaciągania kredytu, w związku z czym podjęta w październiku uchwała o zaciągnięciu kredytu na kwotę 2,3 mln zł nie została wykonana,
- dzisiaj podpisano umowę na bieżącą obsługę finansową Gminy Buczkowice (obciążenia roczne wynikające z obsługi – 10 tys. zł),
- od przyszłego roku Gmina Buczkowice zacznie korzystać z płatności masowych (każdy podatnik będzie miał własne konta, na które będą wpływać wnoszone przez niego podatki i opłaty,
- ustawodawca przesunął termin dotyczący obowiązku podjęcia tzw. uchwał śmieciowych do końca stycznia 2013 r.

Radny Konior zapytał czy zmiana wyliczania algorytmu zadłużenia gmin wpłynie na nasze finanse.

Skarbnik Gminy powiedziała, że wskaźniki trzeba będzie pozmienić od 2014 roku, przy czym problemem naszego budżetu jest takie go skonstruowanie by dochody bieżące pokrywały bieżące wydatki.

Radny Konior zapytał jaki Gmina Buczkowice miała teraz wskaźnik zadłużenia.

Wójt Gminy powiedział, że 28% z kanalizacją, teraz ok. 23-24%.

Radny Świerczek zapytał czy transakcja sprzedaży działki w Rybarzowicach dotyczy terenu sprzedanego firmie DIL.

Wójt Gminy odpowiedział twierdząco.

Skarbnik Gminy powiedziała, że transakcja ta miała wartość 1 mln 30 tys. zł netto (brutto prawie 1,27 mln zł).

Wójt Gminy powiedział, że aktualnie w rejonie jest kompletny zastój w nieruchomościach (w Wilkowicach Wójt sprzedał niedawno dobry teren w strefie ekonomicznej wg wyceny za niecałe 80 zł od metra – nasz teren na dawnym śmietniku sprzedaliśmy za niecałe 70 zł od metra).

Ad 4. Zamknięcie posiedzenia.

Przewodnicząca Komisji Budżetu i Spraw Komunalnych, Pani Maria Sternal zamknęła posiedzenie Komisji.


Do protokołów z poprzednich posiedzeń Komisji Budżetu (...) i Komisji Oświaty (...) nie wniesiono uwag.

Posiedzenie Komisji rozpoczęło się o godz. 15.30, zakończyło o godz. 16.00.

Na tym protokół zakończono.

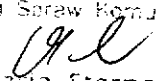
Protokołowała:

INSPEKTOR


mgr Ewa Malczak

Przewodniczyła:

Przewodnicząca Komisji
Budżetu i Spraw Komunalnych


Maria Sternal

**Uchwała nr/12
Rady Gminy Buczkowice
z dnia 28 grudnia 2012 r.**

w sprawie zmiany budżetu gminy Buczkowice na rok 2012.

Na podstawie art.18 ust.2 pkt 4 ustawy z dnia 8 marca 1990 r. o samorządzie gminnym (t.j. Dz.U. z 2001 r. Nr 142, poz.1591 z późn.zm.) oraz art.211 ustawy z dnia 27 sierpnia 2009 r. o finansach publicznych (Dz.U. Nr 157, poz. 1240 z późn.zm.)

**Rada Gminy Buczkowice
uchwala, co następuje:**

§ 1

1. Zwiększa się dochody budżetu gminy o kwotę 56.500,00 zł zgodnie z załącznikiem nr 1.
2. Zwiększa się wydatki budżetu gminy o kwotę 56.500,00 zł, zgodnie z załącznikiem nr 2.

§ 2

Po uwzględnieniu zmian, o których mowa w § 1:

dochody budżetu gminy 35.605.479,15 zł

wydatki budżetu gminy 43.057.847,93 zł

deficyt budżetu 7.452.368,78 zł - źródłem pokrycia deficytu będą przychody pochodzące z zaciągniętej pożyczki w wysokości 654.598,73 zł, kredytu w wysokości 2.360.393,77 zł oraz z wolnych środków w wysokości 4.437.376,28 zł stanowiących nadwyżkę środków pieniężnych na rachunku bankowym budżetu gminy wynikające z rozliczeń kredytów i pożyczek z lat ubiegłych.

Przychody 8.131.774,78 zł

Rozchody 679.406,00 zł

§ 3

Zestawienie wydatków majątkowych do realizacji w 2012 roku zawiera załącznik nr 3.

§ 4

Zestawienie dotacji udzielonych z budżetu zawiera załącznik nr 4.

§ 5

Wykonanie uchwały powierza się Wójtowi Gminy.

§ 6

Uchwała wchodzi w życie z dniem podjęcia.

PODZIAŁOWA WÓJTOWI
Gminy Buczkowice
Mendrok
mgr Magdalena Mendrok

RADCA PRAW
Krysty
mgr Krystyna

DOCHODY

| Dział | Wyszczególnienie | Kwota zwiększenia | Kwota zmniejszenia |
|--------------|---|------------------------------|-------------------------------|
| 1 | 2 | 3 | 4 |
| 010 | ROLNICTWO I ŁOWIECTWO | - | 1 000 000,00 |
| | dochody majątkowe | - | 1 000 000,00 |
| | Wpływy z tytułu odpłatnego nabycia prawa własności oraz prawa wieczystego użytkowania nieruchomości | - | 1 000 000,00 |
| 700 | GOSPODARKA MIESZKANIOWA | 1 000 000,00 | - |
| | dochody majątkowe | 1 000 000,00 | - |
| | Wpływy z tytułu odpłatnego nabycia prawa własności oraz prawa wieczystego użytkowania nieruchomości | 1 000 000,00 | - |
| 750 | ADMINISTRACJA PUBLICZNA | 44 850,00 | - |
| | dochody bieżące | 44 850,00 | - |
| | grzywny i inne kary pieniężne od osób prawnych i innych jednostek organizacyjnych | 25 950,00 | - |
| | pozostałe odsetki | 18 900,00 | - |
| 756 | DOCHODY OD OSÓB PRAWNYCH, OD OSÓB FIZYCZNYCH I OD INNYCH JEDNOSTEK NIEPOSIADAJĄCYCH OSOBOWOŚCI PRAWNEJ ORAZ WYDATKI ZWIĄZANE Z ICH POBOREM | 82 303,00 | 242 006,00 |
| | dochody bieżące | 82 303,00 | 242 006,00 |
| | opłata za zajęcie pasa drogi | 82 303,00 | |
| | udziały w podatku dochodowym od osób fizycznych | - | 242 006,00 |
| 758 | RÓŻNE ROZLICZENIA | 171 353,00 | - |
| | dochody bieżące | 171 353,00 | - |
| | subwencja ogólna - część oświatowa | 111 282,00 | |
| | uzupełnienie subwencji ogólnej - środki na uzupełnienie dochodów gmin | 60 071,00 | - |
| | RAZEM | 1 298 506,00 | 1 242 006,00 |

WYDATKI

| Dział Rozdział | Wyszczególnienie | Kwota zwiększenia | Kwota zmniejszenia |
|---------------------------|---|------------------------------|-------------------------------|
| 1 | 2 | 3 | 4 |
| 010 | ROLNICTWO I ŁOWIECTWO | 56 500,00 | - |
| <u>01010</u> | <u>Infrastruktura wodociągowa i sanitacyjna wsi</u> | <u>56 500,00</u> | - |
| | wydatki bieżące z tego: | 56 500,00 | - |
| | dotacje na zadania bieżące | - | - |
| | wydatki jednostek budżetowych | 56 500,00 | - |
| | z tego: | | |
| | wynagrodzenia i składki od nich naliczane | - | - |
| | wydatki związane z realizacją ich statutowych zadań | 56 500,00 | - |
| | RAZEM | 56 500,00 | - |

WYDATKI JĄTKOWE 2012 r.

Załącznik nr 3
do Uchwały nr
Rady Gminy Buczkowice
z dnia 28 grudnia 2012 r.

| Lp. | Dział | Rozdział | Wyszczególnienie | Ogółem | Źródła finansowania | | | |
|-------|-------|----------|---|---------------|---------------------|--------------------|---|---|
| | | | | | Środki własne | Pożyczka z WFOŚiGW | Dotacje z budżetu państwa na inwestycje | Środki z Fund. Strukturalnych i budżetu państwa |
| 1 | 2 | 3 | 4 | 5 | 6 | 7 | 8 | 9 |
| 1. | 010 | 01010 | Budowa kanalizacji sanitarnej w Gminie Buczkowice. | 11 412 122,09 | 5 332 490,97 | 654 598,73 | - | 5 425 032,39 |
| 2. | 010 | 01010 | Dokumentacja projektowa budowy sieci kanalizacyjnej dla okolicy ul. Jama w Buczkowicach, okolicy ul. Kukulczej w Buczkowicach, okolicy ul. Prostej i Spacerowej w Kalnej w zakresie niezbędnym do uzyskania pozwolenia na budowę. | 35 670,00 | 35 670,00 | - | - | - |
| 3. | 010 | 01010 | Projekt modernizacji pompowni ścieków przy ul. Wodnej w Rybarzowicach | 63 345,00 | 63 345,00 | - | - | - |
| 4. | 010 | 01010 | Budowa kanalizacji sanitarnej oraz przebudowa pompowni ścieków w Gminie Buczkowice. | 20 000,00 | 20 000,00 | - | - | - |
| 5. | 010 | 01010 | Wykonanie dokumentacji projektowo - kosztorysowej dla budowy kanalizacji sanitarnej wraz z przyłączami na terenie Gminy Buczkowice | 131 700,00 | 131 700,00 | - | - | - |
| 6. | 010 | 01010 | Wykonanie dokumentacji projektowo - kosztorysowej dla budowy kanalizacji sanitarnej wraz z przyłączami na terenie Gminy Buczkowice | 14 800,00 | 14 800,00 | - | - | - |
| 7. | 600 | 60014 | Przebudowa ulicy Grunwaldzkiej w Buczkowicach - budowa chodnika dla pieszych. | 415 000,00 | 415 000,00 | - | - | - |
| 8. | 600 | 60014 | Modernizacja ulicy Żywieckiej w Godziszcu - budowa chodnika dla pieszych. | 275 000,00 | 275 000,00 | - | - | - |
| 9. | 600 | 60016 | Modernizacja dróg gminnych.(w tym wykonanie przepustu, odwodnienie oraz nawierzchnia asfaltowa) | 160 000,00 | 160 000,00 | - | - | - |
| 10. | 700 | 70005 | Ocieplenie ścian zewnętrznych części budynku mieszkalnego nr 656 (Agronomówka) w Rybarzowicach | 30 000,00 | 30 000,00 | - | - | - |
| 11. | 750 | 75023 | E-Urząd Gminy Buczkowice | 30 000,00 | 30 000,00 | - | - | - |
| 12. | 750 | 75023 | Dokumentacja projektowa modernizacji budynku Urzędu Gminy. | 37 000,00 | 37 000,00 | - | - | - |
| 13. | 758 | 75818 | Rezerwa. | 6 188,00 | 6 188,00 | - | - | - |
| 14. | 801 | 80101 | Budowa budynku sali gimnastycznej przy Zespole Szkół w Rybarzowicach oraz wejścia głównego do szkoły. | 2 735 000,00 | 1 123 800,00 | - | 1 611 200,00 | - |
| 15. | 801 | 80101 | Modernizacja drogi przy starej części szkoły w Rybarzowicach. | 50 000,00 | 50 000,00 | - | - | - |
| 16. | 801 | 80101 | Remont basenu oraz odwodnienie budynku ZSO Buczkowice. | 200 000,00 | 200 000,00 | - | - | - |
| 17. | 801 | 80101 | Wykonanie sieci bezprzewodowej na terenie budynku ZSO Buczkowice. | 4 600,00 | 4 600,00 | - | - | - |
| 18. | 801 | 80101 | Zakup automatu czyszczącego na potrzeby sali gimnastycznej przy Zespole Szkół w Rybarzowicach | 10 500,00 | 10 500,00 | - | - | - |
| 19. | 801 | 80101 | Zakup patelni na kuchnię przy ZSO w Buczkowicach. | 16 000,00 | 16 000,00 | - | - | - |
| 20. | 801 | 80101 | Rozbudowa sieci bezprzewodowej na terenie budynku ZSO w Buczkowicach. | 5 000,00 | 5 000,00 | - | - | - |
| 21. | 801 | 80104 | Modernizacja budynku przedszkola w Buczkowicach | 350 000,00 | 350 000,00 | - | - | - |
| 22. | 900 | 90015 | Wykonanie oświetlenia ulicznego wraz z opracowaniem dokumentacji technicznej ulicy: Kowalskiej, Leszczynowej i Rolniczej w Rybarzowicach. | 11 010,00 | 11 010,00 | - | - | - |
| 23. | 921 | 92109 | Budowa estrady przy budynku Sokolni w Buczkowicach. | 100 000,00 | 100 000,00 | - | - | - |
| 24. | 926 | 92601 | Zakup kosiarki-tractorka | 13 800,00 | 13 800,00 | - | - | - |
| 25. | 926 | 92601 | Zakup kosiarki rotacyjnej | 3 800,00 | 3 800,00 | - | - | - |
| 26. | 926 | 92601 | Zakup trybuny, ławek i wyposażenia na boisko sportowe w Buczkowicach | 55 000,00 | 55 000,00 | - | - | - |
| 27. | 926 | 92601 | Wykup udziałów w nieruchomości gruntowej oraz działek położonych w Rybarzowicach przy ul. Topolowej w związku z budową boiska sportowego. | 21 412,00 | 21 412,00 | - | - | - |
| 28. | 926 | 92601 | Wzrost atrakcyjności turystycznej Gminy Buczkowice, poprzez budowę kompleksu rekreacyjno-sportowego w Rybarzowicach. (Budowa boiska sportowego - wielofunkcyjnego przy Brzózkach.) | 188 610,00 | 188 610,00 | - | - | - |
| RAZEM | | | | 16 395 667,09 | 8 704 725,97 | 654 598,73 | 1 611 200,00 | 5 425 032,39 |

Dotacje udzielone w 2012 roku z budżetu gminy podmiotom należącym i nie należącym do sektora finansów publicznych

| Dział | Rozdział | Treść | Kwota dotacji | | |
|---|----------|--|-------------------|---------------|-------------------|
| | | | podmiotowej | przedmiotowej | celowej |
| 1 | 2 | 3 | 4 | 5 | 6 |
| Jednostki sektora finansów | | Nazwa jednostki | 642 354,00 | - | 216 797,67 |
| 600 | 60004 | Powiat Bielski | | | 69 989,00 |
| 801 | 80104 | Gmina Bielsko-Biała - Miejski Zarząd Oświaty | - | - | 51 450,00 |
| 801 | 80104 | Urząd Miejski w Szczyrku | | | 33 120,00 |
| 851 | 85158 | Gmina Bielsko-Biała - OPPA | - | - | 14 950,00 |
| 852 | 85212 | Śląski Urząd Wojewódzki (zwrot dotacji dokonany przez podopiecznych z tytułu świadczeń otrzymanych z GOPS) | - | - | 1 182,67 |
| 854 | 85415 | Śląski Urząd Wojewódzki (zwrot dotacji) | - | - | 3 006,00 |
| 900 | 90095 | Gmina Bielsko-Biała | | | 43 100,00 |
| 921 | 92109 | Gminny Ośrodek Kultury | 380 754,00 | - | - |
| 921 | 92116 | Gminna Biblioteka Publiczna | 261 600,00 | - | - |
| Jednostki spoza sektora finansów | | Nazwa jednostki | - | - | 426 300,00 |
| 010 | 01008 | Gminna Spółka Wodna | - | - | 79 000,00 |
| 754 | 75412 | Ochotnicze straże pożarne | - | - | 166 300,00 |
| 851 | 85154 | Przeciwdziałanie alkoholizmowi | - | - | 59 000,00 |
| 921 | 92105 | Pozostałe zadania w zakresie kultury | - | - | 10 000,00 |
| 926 | 92605 | Zadania w zakresie kultury fizycznej i sportu | - | - | 112 000,00 |
| OGÓŁEM | | | 642 354,00 | - | 643 097,67 |

**Uchwała Nr /.../12
Rady Gminy Buczkowice
z dnia 28 grudnia 2012 r.**

w sprawie zmiany Uchwały Nr XIII/77/11 Rady Gminy Buczkowice z dnia 30 listopada 2011 r. w sprawie uchwalenia Wieloletniej Prognozy Finansowej Gminy Buczkowice na lata 2012-2023.

Na podstawie art. 226, art. 227, art. 228, art. 230 ust. 6, art. 231 ust. 1 i art. 243 ustawy z dnia 27 sierpnia 2009r. o finansach publicznych (Dz. U. Nr 157, poz. 1240 z późn. zm.) w związku z art. 121 ust. 8 i art. 122 ust. 2 i 3 ustawy z dnia 27 sierpnia 2009r. – Przepisy wprowadzające ustawę o finansach publicznych (Dz. U. Nr 157, poz. 1241 z późn. zm.) oraz art. 18 ust. 2 pkt 6, 15 ustawy z dnia 8 marca 1990r. o samorządzie gminnym (t. j. Dz. U. z 2001r. Nr 142, poz. 1591 z późn. zm.),

**Rada Gminy Buczkowice
uchwala, co następuje:**

§ 1

W Uchwale Nr XIII/77/11 Rady Gminy Buczkowice z dnia 30 listopada 2011 r. w sprawie uchwalenia Wieloletniej Prognozy Finansowej Gminy Buczkowice na lata 2012-2023, wprowadzić następujące zmiany:

1. załącznik nr 1 otrzymuje brzmienie jak w załączniku nr 1 do niniejszej uchwały,
2. załącznik nr 3 otrzymuje brzmienie jak w załączniku nr 2 do niniejszej uchwały.

§ 2

Wykonanie uchwały powierza się Wójtowi Gminy Buczkowice.

§ 3

Uchwała wchodzi w życie z dniem podjęcia.

UZASADNIENIE

Zmiana załącznika nr 1 Wieloletniej Prognozy Finansowej jest wynikiem zmiany planu finansowego zarządzeniami Wójta Gminy, zaproponowanych zmian budżetu gminy Buczkowice na rok 2012.

Magdalena Mendrok
Mendrok
mgr Magdalena Mendrok

RADCA PRAWNY
Krzysztof Dadok
mgr Krystyna Dadok

| | | | | | | | | | | | | | |
|-----|---|---|--|-------------------------------------|---|---|---|---|---|---|---|---|---|
| 1. | Dochody ogółem, z tego: | 35 605 479 | 33 654 295 | 31 097 573 | 30 519 312 | 31 004 274 | 30 194 690 | 30 787 143 | 31 355 688 | 32 181 511 | 33 029 285 | 33 899 599 | 34 793 058 |
| a | dochody bieżące | 29 493 914 | 27 646 388 | 28 541 352 | 28 527 386 | 29 004 274 | 29 767 622 | 30 551 244 | 31 355 688 | 32 181 511 | 33 029 285 | 33 899 599 | 34 793 058 |
| b | dochody majątkowe, w tym: | 6 111 566 | 6 007 907 | 2 556 221 | 1 991 926 | 2 000 000 | 427 068 | 235 899 | 0 | 0 | 0 | 0 | 0 |
| - | - ze sprzedaży majątku | 1 000 000 | 3 388 536 | 0 | 1 600 000 | 2 000 000 | 427 068 | 235 899 | 0 | 0 | 0 | 0 | 0 |
| 2. | Wydatki bieżące (bez odsetek i prowizji od: kredytów i pożyczek oraz wymiennych papierów wartościowych), w tym: | 26 397 870 | 25 637 640 | 25 778 581 | 26 423 046 | 27 083 623 | 27 760 714 | 28 454 732 | 29 166 100 | 29 895 254 | 30 642 634 | 31 408 700 | 32 193 917 |
| a | na wynagrodzenia i składki od nich naliczane | 14 678 752 | 14 997 641 | 15 372 582 | 15 756 897 | 16 150 820 | 16 554 590 | 16 968 455 | 17 392 666 | 17 827 483 | 18 273 170 | 18 729 999 | 19 198 250 |
| b | związane z funkcjonowaniem organów JST | 3 127 285 | 3 205 467 | 3 285 604 | 3 367 744 | 3 451 938 | 3 538 236 | 3 626 692 | 3 717 359 | 3 810 293 | 3 905 550 | 4 003 189 | 4 103 269 |
| c | z tytułu poręczeń i gwarancji, w tym: | 0 | 0 | 0 | 0 | 0 | 0 | 0 | 0 | 0 | 0 | 0 | 0 |
| - | - gwarancje i poręczenia podlegające wyłączeniu z limitów spłaty zobowiązań z art. 243 ufp/169 sufp | 0 | 0 | 0 | 0 | 0 | 0 | 0 | 0 | 0 | 0 | 0 | 0 |
| d | wydatki bieżące objęte limitem art. 226 ust. 4 ufp | 1 034 827 | 0 | 0 | 0 | 0 | 0 | 0 | 0 | 0 | 0 | 0 | 0 |
| 3. | Wynik budżetu po wykonaniu wydatków bieżących (bez obsługi długu) [1-2] | 9 207 609 | 8 016 655 | 5 318 991 | 4 096 265 | 3 920 651 | 2 433 976 | 2 332 412 | 2 189 588 | 2 286 258 | 2 386 651 | 2 490 899 | 2 599 141 |
| 4. | Nadwyżka budżetowa z lat ubiegłych plus wolne | 5 116 782 | 0 | 0 | 0 | 0 | 0 | 0 | 0 | 0 | 0 | 0 | 0 |
| - | - nadwyżka budżetowa z lat ubiegłych plus wolne środki, zgodnie z art. 217 ufp, angażowane na pokrycie deficytu budżetu roku bieżącego | 4 437 376 | 0 | 0 | 0 | 0 | 0 | 0 | 0 | 0 | 0 | 0 | 0 |
| 5. | Inne przychody niezwiązane z zaciąganiem długu | 0 | 0 | 0 | 0 | 0 | 0 | 0 | 0 | 0 | 0 | 0 | 0 |
| 6. | Środki do dyspozycji [3+4+5] | 14 324 391 | 8 016 655 | 5 318 991 | 4 096 265 | 3 920 651 | 2 433 976 | 2 332 412 | 2 189 588 | 2 286 258 | 2 386 651 | 2 490 899 | 2 599 141 |
| 7. | Spłata i obsługa długu, z tego: | 943 827 | 3 492 582 | 2 079 115 | 2 030 956 | 1 969 609 | 1 908 261 | 1 846 304 | 1 187 212 | 1 058 950 | 1 007 250 | 955 580 | 914 850 |
| a | rozkłady z tytułu spłat rat kapitałowych oraz | 679 406 | 3 069 094 | 1 620 499 | 1 551 200 | 1 551 200 | 1 551 200 | 1 550 587 | 962 289 | 900 000 | 900 000 | 900 000 | 900 000 |
| b | wydatki bieżące na obsługę długu | 264 421 | 423 488 | 458 616 | 479 756 | 418 409 | 357 061 | 295 717 | 224 923 | 158 950 | 107 250 | 55 550 | 14 850 |
| 8. | Inne rozkody (bez spłaty długu, np. udzielane pożyczki) | 0 | 0 | 0 | 0 | 0 | 0 | 0 | 0 | 0 | 0 | 0 | 0 |
| 9. | Środki do dyspozycji na wydatki majątkowe [6-7-8] | 13 380 564 | 4 524 073 | 3 239 876 | 2 065 309 | 1 951 042 | 525 715 | 486 108 | 1 002 377 | 1 227 308 | 1 379 401 | 1 535 349 | 1 684 291 |
| 10. | Wydatki majątkowe, w tym: | 16 395 557 | 4 737 958 | 7 739 876 | 2 365 309 | 1 951 042 | 525 715 | 486 108 | 1 002 377 | 1 227 308 | 1 379 401 | 1 535 349 | 1 684 291 |
| - | - wydatki majątkowe objęte limitem art. 226 ust. 4 ufp | 15 760 732 | 4 737 958 | 7 568 339 | 2 125 309 | 0 | 0 | 0 | 0 | 0 | 0 | 0 | 0 |
| 11. | Przychody (kredyty, pożyczki, emisje obligacji) | 3 014 993 | 213 884 | 4 500 000 | 300 000 | 0 | 0 | 0 | 0 | 0 | 0 | 0 | 0 |
| 12. | Wynik finansowy budżetu [9-10+11] | -0 | -0 | 0 | 0 | -0 | -0 | -0 | -0 | -0 | -0 | -0 | -0 |
| 13. | Kwota długu, w tym: | 11 331 478 | 8 476 269 | 11 355 770 | 10 104 570 | 8 553 370 | 7 002 170 | 5 451 583 | 3 600 000 | 2 700 000 | 1 800 000 | 900 000 | -0 |
| a | łączna kwota wyłączeń z art. 243 ust. 3 pkt 1 ufp oraz art. 170 ust. 3 sufp | 0 | 0 | 0 | 0 | 0 | 0 | 0 | 0 | 0 | 0 | 0 | 0 |
| b | kwota wyłączeń z art. 243 ust. 3 pkt 1 ufp oraz art. 169 ust. 3 sufp przypadająca na dany rok | 0 | 0 | 0 | 0 | 0 | 0 | 0 | 0 | 0 | 0 | 0 | 0 |
| 14. | Kwota zobowiązań związku współtworzonego przez JST przypadających do spłaty w danym roku budżetowym podlegające doliczeniu zgodnie z art. 244 ufp | 0 | 0 | 0 | 0 | 0 | 0 | 0 | 0 | 0 | 0 | 0 | 0 |
| 15. | Planowana łączna kwota spłaty zobowiązań | 2,65% | 10,38% | 6,69% | 6,65% | 6,35% | 6,32% | 6,00% | 3,79% | 3,29% | 3,05% | 2,82% | 2,63% |
| a | Maksymalny dopuszczalny wskaźnik spłaty z art. 243 ufp | 13,32% | 12,74% | 14,56% | 10,98% | 10,92% | 9,76% | 9,58% | 8,26% | 6,59% | 6,50% | 6,59% | 6,90% |
| 16. | Spełnienie wskaźnika spłaty z art. 243 ufp po uwzględnieniu art. 244 ufp | Zgodny z art. 243 | Zgodny z art. 243 | Zgodny z art. 243 | Zgodny z art. 243 | Zgodny z art. 243 | Zgodny z art. 243 | Zgodny z art. 243 | Zgodny z art. 243 | Zgodny z art. 243 | Zgodny z art. 243 | Zgodny z art. 243 | Zgodny z art. 243 |
| 17. | Planowana łączna kwota spłaty zobowiązań/dochody ogółem - max 15% z art. 169 sufp | 2,65% | 10,38% | 6,69% | 6,65% | 6,35% | 6,32% | 6,00% | 3,79% | 3,29% | 3,05% | 2,82% | 2,63% |
| 18. | Zadłużenie/dochody ogółem - max 60% z art. 170 sufp | 31,83% | 25,19% | 36,52% | 33,11% | 27,59% | 23,19% | 17,71% | 11,48% | 8,39% | 5,45% | 2,65% | 0,00% |
| 19. | Wydatki bieżące razem [2+7b] | 26 662 291 | 26 061 128 | 26 237 197 | 26 902 802 | 27 502 032 | 28 117 775 | 28 750 449 | 29 391 023 | 30 054 204 | 30 749 884 | 31 464 250 | 32 208 767 |
| 20. | Wydatki ogółem [10+13] | 43 057 848 | 30 799 086 | 33 977 073 | 29 268 111 | 29 453 074 | 28 643 490 | 29 236 557 | 30 393 400 | 31 281 512 | 32 129 285 | 32 999 599 | 33 893 058 |
| 21. | Wynik budżetu [1-14] | -7 452 369 | 2 855 209 | -2 879 501 | 1 251 200 | 1 551 200 | 1 550 587 | 962 288 | 900 000 | 900 000 | 900 000 | 900 000 | 900 000 |
| 22. | Przychody budżetu | 8 131 775 | 213 884 | 4 500 000 | 300 000 | 0 | 0 | 0 | 0 | 0 | 0 | 0 | 0 |
| 23. | Rozkody budżetu [7a+8] | 679 406 | 3 069 094 | 1 620 499 | 1 551 200 | 1 551 200 | 1 550 587 | 962 289 | 900 000 | 900 000 | 900 000 | 900 000 | 900 000 |
| 24. | Przeznaczenie nadwyżki albo sposób finansowania deficytu | Fin. deficytu: pożyczka 654 598,73 kredyty 2 360 393,77 wolne środki 4 437 376,28 | Przeznaczenie nadwyżki na rozkody budżetu | Fin. deficytu: kredyty 2 879 500,00 | Przeznaczenie nadwyżki na rozkody budżetu | Przeznaczenie nadwyżki na rozkody budżetu | Przeznaczenie nadwyżki na rozkody budżetu | Przeznaczenie nadwyżki na rozkody budżetu | Przeznaczenie nadwyżki na rozkody budżetu | Przeznaczenie nadwyżki na rozkody budżetu | Przeznaczenie nadwyżki na rozkody budżetu | Przeznaczenie nadwyżki na rozkody budżetu | Przeznaczenie nadwyżki na rozkody budżetu |
| 25. | Sposób sfinansowania spłaty długu | Spłata długu z wolnych środków | Spłata długu z kredytu i nadwyżki budżetowej | Spłata długu z kredytu | Spłata długu z nadwyżki i nadwyżki budżetowej | Spłata długu z nadwyżki budżetowej | Spłata długu z nadwyżki budżetowej | Spłata długu z nadwyżki budżetowej | Spłata długu z nadwyżki budżetowej | Spłata długu z nadwyżki budżetowej | Spłata długu z nadwyżki budżetowej | Spłata długu z nadwyżki budżetowej | Spłata długu z nadwyżki budżetowej |

Objaśnienia przyjętych wartości - kwot prognozowanych w budżetach na lata 2012-2023

Aktualizacja WPF w związku z wprowadzeniem do budżetu dodatkowych kwot zmieniających dochody i wydatki .

Dochody

Przyjęto coroczny wzrost w granicach od 2%- 3%.

Dodatkowo w dochodach bieżących ujęto:

- zwrot podatku VAT z Urzędu Skarbowego:

a) w związku z budową kanalizacji sanitarnej w 2012 r. kwota 2.799.414,82 zł, w 2013 r. kwota 1.141.551,49 zł,

b) w związku z zadaniem Budowa kanalizacji sanitarnej oraz przebudowa pompowni ścieków w Gminie Buczkowice w 2014 r. kwota 1.005.045,55 zł i 2015 r. kwota 266.711,26 zł

- dochody bieżące z tytułu realizacji projektów unijnych w kwocie 950.533,02 zł w 2012 r.

- zwiększono dochody z tytułu podatku od nieruchomości w 2012 r. o kwotę 350.000 zł i w 2014 r. o kwotę 300.000,00 zł w związku z rozwijającą się działalnością gospodarczą na terenie gminy.

Dochody majątkowe:

- ujęto środki bezzwrotne z funduszy strukturalnych UE w kwocie 3.368.665,54 zł w 2012 r., 2.619.371,00 zł w 2013 r. , 2.556.220,83 zł w 2014 r. i 391.926,17 zł w 2015 r.

- dotację z Budżetu Państwa na inwestycje w 2012 r. w wysokości 1.611.200,00 zł.

Wydatki

Wydatki bieżące - przyjęto coroczny wzrost w granicach 2%-3%.

- wartość wydatków bieżących zwiększa się z tytułu realizacji projektów unijnych o kwotę 950.533,02 zł w 2012 r.

Wydatki majątkowe w 2012 r., 2013 r., 2014 r. i 2015 r. przyjęto w kwocie wynikającej z załącznika do Uchwały w sprawie WPF.

- zmniejszono wydatki bieżące: w 2013 r. o 300.000,00 zł i w 2014 r. o 500.000,00 zł ze względu na złożoną sytuację finansową i zapewnienie płynności finansowej budżetu.

Założenie dotyczące aktualizacji WPF: kwoty dochodów wpływające do budżetu w trakcie roku 2012 nie mają wpływu na zmianę dochodów i wydatków w latach następnych.

Przychody

- pożyczka w 2012 r. w wysokości 654.598,73 zł finansować będzie zadanie realizowane przy współudziale środków UE

- Gmina planuje zaciągnąć kredyt w 2012 r. wysokości 2.360.393,77 zł, 2013 r. w wysokości 213.884,00 zł, 2014 r. w wysokości 4.500.000,00 zł i 2015 r. w wysokości 300.000,00 zł.

Rozchody

- przyjęto, że rocznie spłata pożyczek od 2014 r. nie przekroczy 2.200.000,00 zł, a wraz z odsetkami, obsługa długu będzie kształtować się wokół kwoty 2.600.000,00 zł

Dług gminy na 31.12.2012 r. wynosić będzie 11.331.478,22 zł, co będzie stanowić 31,80 % planowanych dochodów. Wydatki na obsługę długu wyniosą 264.421 zł (odsetki) oraz 679.406 zł (spłata raty), co będzie stanowić 2,65 % planowanych dochodów.

W prognozie długu uwzględniono umorzenie pożyczki zaciąganej w WFOŚiGW w Katowicach w latach 2010-2011 na budowę kanalizacji sanitarnej w Kalnej oraz sieci wodociągowej w Buczkowicach i Godziszce. Pożyczka ta może być umorzona w 50 % po wykonaniu zadania i spłacie 50% zadłużenia tj. w roku 2019. Przyjęto umorzenie w wysokości 50% pożyczki tj. 889.294,50 zł.

**Uchwała Nr
Rady Gminy Buczkowice
z dnia**

w sprawie upoważnienia Wójta Gminy Buczkowice do przystąpienia do Porozumienia Międzygminnego, w przedmiocie powierzenia Gminie Bielsko-Biała wykonania zadania publicznego, związanego z zapewnieniem opieki bezdomnym zwierzętom oraz ich wyłapywaniem, na terenie Gminy Buczkowice.

Na podstawie art. 10 ust. 1 oraz art. 74 ustawy z dnia 8 marca 1990r. o samorządzie gminnym (t. j. Dz. U. z 2001r. Nr 142, poz. 1591 z późn. zm.), art. 11 ust. 1 ustawy z dnia 21 sierpnia 1997r. o ochronie zwierząt (t. j. Dz. U. z 2003r. Nr 106, poz. 1002 z późn. zm.) oraz art. 3 ust. 2 pkt 14 i 15 ustawy z dnia 13 września 1996r. o utrzymaniu czystości i porządku w gminach (t. j. Dz. U. z 2012r. poz. 391 z późn. zm.)

**Rada Gminy Buczkowice
postanawia, co następuje:**

§ 1

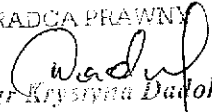
Upoważnić Wójta Gminy Buczkowice do przystąpienia do Porozumienia Międzygminnego, w przedmiocie powierzenia Gminie Bielsko-Biała wykonania zadania publicznego, związanego z zapewnieniem opieki bezdomnym zwierzętom oraz ich wyłapywaniem, na terenie Gminy Buczkowice.

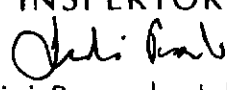
§ 2

Wykonanie uchwały powierza się Wójtowi Gminy.

§ 3

Uchwała wchodzi w życie z dniem podjęcia.

RADCA PRAWNY

mgr Krystyna Dudok

INSPEKTOR

mgr inż. Przemysław Lubiński

Uzasadnienie do uchwały

Zgodnie z art. 11 ust. 1 ustawy z dnia 21 sierpnia 1997r. o ochronie zwierząt (tekst jednolity Dz. U. z 2003r. Nr 106, poz. 1002 ze zmianami) *zapewnienie opieki bezdomnym zwierzętom oraz ich wyłapywanie należy do zadań własnych gmin.*

Mając na uwadze powyższe, w związku z nieposiadaniem przez Gminę Buczkowice własnego schroniska dla bezdomnych zwierząt, w dniu 12.05.2008r. zostało zawarte pomiędzy Gminami Buczkowice i Bielsko-Biała porozumienie międzygminne nr ON.II.0730/19/08, w przedmiocie powierzenia Gminie Bielsko-Biała wykonania zadania publicznego, związanego z zapewnieniem opieki bezdomnym zwierzętom i ich wyłapywaniem, na terenie Gminy Buczkowice.

Termin obowiązywania w/w porozumienia upływa z dniem 31 grudnia 2012r., dlatego, w celu wywiązania się przez Gminę Buczkowice z ustawowego obowiązku, zachodzi konieczność podpisania nowego porozumienia.

Z otrzymanych od Urzędu Miejskiego w Bielsku-Białej informacji, wynika, iż w przypadku wyrażenia chęci dalszej współpracy w przedmiotowym zakresie i podpisania porozumienia na 2013r., Gmina Buczkowice zobowiązana będzie do przekazywania na rzecz Gminy Bielsko-Biała miesięcznej dotacji, wyliczonej na podstawie stawki rocznej 4,22 zł brutto/mieszkańca/rok, co przy ilości mieszkańców 10 880 osób, daje roczną kwotę w wysokości 45 913,60 zł brutto (bez uwzględnienia wskaźnika inflacji na 2013r.).

W zamian za otrzymaną dotację Gmina Bielsko-Biała, za pośrednictwem miejskiego schroniska dla bezdomnych zwierząt, zobowiązana będzie do:

- odbioru bezdomnych zwierząt ze wskazanego miejsca;
- sterylizacji i kastracji zwierząt domowych w schronisku;
- usypiania ślepych miotów w schronisku;
- zapewnienia całodobowej opieki weterynaryjnej w przypadkach zdarzeń drogowych z udziałem zwierząt.

INSPEKTOR



mgr inż. Przemysław Lubiński

**Uchwała nr/12
Rady Gminy Buczkowice
z dnia 28 grudnia 2012 r.**

w sprawie zmiany budżetu gminy Buczkowice na rok 2013.

Na podstawie art.18 ust.2 pkt 4 ustawy z dnia 8 marca 1990 r. o samorządzie gminnym (t.j. Dz.U. z 2001 r. Nr 142, poz.1591 z późn.zm.) oraz art.211 ustawy z dnia 27 sierpnia 2009 r. o finansach publicznych (Dz.U. Nr 157, poz. 1240 z późn.zm.)

**Rada Gminy Buczkowice
uchwala, co następuje:**

§ 1

1. Zwiększa się dochody budżetu gminy o kwotę 261.000,00 zł zgodnie z załącznikiem nr 1.
2. Zwiększa się wydatki budżetu gminy o kwotę 261.000,00 zł, zgodnie z załącznikiem nr 2.

§ 2

Po uwzględnieniu zmian, o których mowa w § 1:

| | |
|-----------------------|------------------|
| dochody budżetu gminy | 34.662.900,00 zł |
| wydatki budżetu gminy | 32.307.691,00 zł |
| nadwyżka budżetu | 2.355.209,00 zł |

Nadwyżka zostanie przeznaczona na planowaną spłatę kredytu w wysokości 1.646.509,00 zł i pożyczek w wysokości 708.700,00 zł.

| | |
|-----------|-----------------|
| Przychody | 713.884,00 zł |
| Rozchody | 3.069.093,00 zł |

§ 3

Wykonanie uchwały powierza się Wójtowi Gminy.

§ 4

Uchwała wchodzi w życie z dniem 1 stycznia 2013 r.

Przewodnicząca Rady Gminy
Magdalena Mendrok
mgr Magdalena Mendrok

RADCA PRAWNY

mgr Krystyna Wadul

DOCHODY

| Dział | Wyszczególnienie | Kwota zwiększenia | Kwota zmniejszenia |
|--------------|---|------------------------------|-------------------------------|
| 1 | 2 | 3 | 4 |
| 756 | DOCHODY OD OSÓB PRAWNYCH, OD OSÓB FIZYCZNYCH I OD INNYCH JEDNOSTEK NIEPOSIADAJĄCYCH OSOBOWOŚCI PRAWNEJ ORAZ WYDATKI ZWIĄZANE Z ICH POBOREM | 261 000,00 | - |
| | dochody bieżące | 261 000,00 | |
| | opłata za zajęcie pasa drogi | 261 000,00 | |
| | RAZEM | 261 000,00 | - |

WYDATKI

| Dział Rozdział | Wyszczególnienie | Kwota zwiększenia | Kwota zmniejszenia |
|---------------------------|---|------------------------------|-------------------------------|
| 1 | 2 | 3 | 4 |
| 010 | ROLNICTWO I ŁOWIECTWO | 261 000,00 | - |
| 01010 | Infrastruktura wodociągowa i sanitacyjna wsi | 261 000,00 | - |
| | wydatki bieżące z tego: | 261 000,00 | - |
| | dotacje na zadania bieżące | - | - |
| | wydatki jednostek budżetowych | 261 000,00 | - |
| | z tego: | | |
| | wynagrodzenia i składki od nich naliczane | - | - |
| | wydatki związane z realizacją ich statutowych zadań | 261 000,00 | - |
| | RAZEM | 261 000,00 | - |

Uchwała Nr I.../12
Rady Gminy Buczkowice
z dnia 28 grudnia 2012 r.

w sprawie zmiany Uchwały Nr XXIV/158/12 Rady Gminy Buczkowice z dnia 28 listopada 2012 r. w sprawie uchwalenia Wieloletniej Prognozy Finansowej Gminy Buczkowice na lata 2013-2023.

Na podstawie art. 226, art. 227, art. 228, art. 230 ust. 6, art. 231 ust. 1 i art. 243 ustawy z dnia 27 sierpnia 2009r. o finansach publicznych (Dz. U. Nr 157, poz. 1240 z późn. zm.) w związku z art. 121 ust. 8 i art. 122 ust. 2 i 3 ustawy z dnia 27 sierpnia 2009r. – Przepisy wprowadzające ustawę o finansach publicznych (Dz. U. Nr 157, poz. 1241 z późn. zm.) oraz art. 18 ust. 2 pkt 6, 15 ustawy z dnia 8 marca 1990r. o samorządzie gminnym (t. j. Dz. U. z 2001r. Nr 142, poz. 1591 z późn. zm.),

Rada Gminy Buczkowice
uchwala, co następuje:

§ 1

W Uchwale Nr XXIV/158/12 Rady Gminy Buczkowice z dnia 28 listopada 2012 r. w sprawie uchwalenia Wieloletniej Prognozy Finansowej Gminy Buczkowice na lata 2013-2023, wprowadzić następujące zmiany:

1. załącznik nr 1 otrzymuje brzmienie jak w załączniku nr 1 do niniejszej uchwały,
2. załącznik nr 3 otrzymuje brzmienie jak w załączniku nr 2 do niniejszej uchwały.

§ 2

Wykonanie uchwały powierza się Wójtowi Gminy Buczkowice.

§ 3

Uchwała wchodzi w życie z dniem 1 stycznia 2013 r.

UZASADNIENIE

Zmiana załącznika nr 1 Wieloletniej Prognozy Finansowej jest wynikiem zmiany planu finansowego zaproponowaną zmianą budżetu gminy Buczkowice na rok 2013.

Skarbnik Gminy
Główny Księgowy Budżetu
Mendrok
mgr Magdalena Mendrok

RADCA PRAWNY
Rad
mgr Krystyna Dadok

Wieloletnia Prognoza Finansowa na lata 2013-2023 wraz z prognozą kwoty długu i spłat zobowiązań na lata 2013-2023.

| Lp. | Nazwa | 2013 | 2014 | 2015 | 2016 | 2017 | 2018 | 2019 | 2020 | 2021 | 2022 | 2023 |
|------|---|---------------|---------------|---------------|---------------|---------------|---------------|---------------|---------------|---------------|---------------|---------------|
| 1 | Dochody ogółem, z tego: | 34 682 900,00 | 31 097 572,72 | 30 619 311,00 | 31 004 274,00 | 30 194 690,00 | 30 787 143,00 | 31 355 688,00 | 32 181 511,00 | 33 029 285,00 | 33 899 599,00 | 34 793 058,00 |
| 1a | Dochody bieżące, w tym: | 27 711 277,00 | 28 541 351,72 | 28 527 385,00 | 29 004 274,00 | 29 767 622,00 | 30 551 244,00 | 31 355 688,00 | 32 181 511,00 | 33 029 285,00 | 33 899 599,00 | 34 793 058,00 |
| 1aue | programy, projekty, zadania z udziałem UE | 132 120,00 | 0,00 | 0,00 | 0,00 | 0,00 | 0,00 | 0,00 | 0,00 | 0,00 | 0,00 | 0,00 |
| 1a1 | środki z UE* | 128 035,00 | 0,00 | 0,00 | 0,00 | 0,00 | 0,00 | 0,00 | 0,00 | 0,00 | 0,00 | 0,00 |
| 1b | Dochody majątkowe, w tym | 8 951 623,00 | 2 556 221,00 | 1 991 926,00 | 2 000 000,00 | 427 068,00 | 235 899,00 | 0,00 | 0,00 | 0,00 | 0,00 | 0,00 |
| 1c | ze sprzedaży majątku | 4 332 252,00 | 0,00 | 1 600 000,00 | 2 000 000,00 | 427 068,00 | 235 899,00 | 0,00 | 0,00 | 0,00 | 0,00 | 0,00 |
| 1due | programy, projekty, zadania z udziałem UE | 2 619 371,00 | 2 556 221,00 | 391 926,00 | 0,00 | 0,00 | 0,00 | 0,00 | 0,00 | 0,00 | 0,00 | 0,00 |
| 1d | środki z UE* | 2 619 371,00 | 2 556 221,00 | 391 926,00 | 0,00 | 0,00 | 0,00 | 0,00 | 0,00 | 0,00 | 0,00 | 0,00 |
| 2 | Wydatki bieżące (bez odsłatek i prowizji), w tym: | 26 946 245,00 | 25 778 581,00 | 26 423 046,00 | 27 083 623,00 | 27 760 714,00 | 28 454 732,00 | 29 186 100,00 | 29 895 254,00 | 30 642 634,00 | 31 408 700,00 | 32 183 617,00 |
| 2a | wynagrodzenia i składki od nich naliczane | 15 018 760,00 | 15 372 582,00 | 15 756 897,00 | 16 150 820,00 | 16 554 590,00 | 16 968 455,00 | 17 392 666,00 | 17 827 483,00 | 18 273 170,00 | 18 729 999,00 | 19 188 250,00 |
| 2b | związane z funkcjonowaniem organów JUST | 3 537 720,00 | 3 608 474,00 | 3 680 643,00 | 3 754 256,00 | 3 829 341,00 | 3 905 928,00 | 3 984 047,00 | 4 063 728,00 | 4 145 002,00 | 4 227 902,00 | 4 312 460,00 |
| 2c | z tytułu gwarancji i poręczeń, w tym: | 0,00 | 0,00 | 0,00 | 0,00 | 0,00 | 0,00 | 0,00 | 0,00 | 0,00 | 0,00 | 0,00 |
| 2d | gwarancje i poręczenia podlegające wyłączeniu z limitów spłaty zobowiązań z art. 243/169 | 0,00 | 0,00 | 0,00 | 0,00 | 0,00 | 0,00 | 0,00 | 0,00 | 0,00 | 0,00 | 0,00 |
| 2e | wydatki bieżące objęte limitem art. 226 ust. 4 | 216 414,00 | 0,00 | 0,00 | 0,00 | 0,00 | 0,00 | 0,00 | 0,00 | 0,00 | 0,00 | 0,00 |
| 2f | programy, projekty, zadania z udziałem UE | 149 614,00 | 0,00 | 0,00 | 0,00 | 0,00 | 0,00 | 0,00 | 0,00 | 0,00 | 0,00 | 0,00 |
| 2f1 | środki z UE | 128 035,00 | 0,00 | 0,00 | 0,00 | 0,00 | 0,00 | 0,00 | 0,00 | 0,00 | 0,00 | 0,00 |
| 2g | na pokrycie ujemnego wyniku finansowego samodzielnego publicznego zakładu opieki zdrowotnej | 0,00 | 0,00 | 0,00 | 0,00 | 0,00 | 0,00 | 0,00 | 0,00 | 0,00 | 0,00 | 0,00 |
| 2h | wydatki pozostałe bieżące | 11 927 485,00 | 10 405 989,00 | 10 666 149,00 | 10 932 803,00 | 11 206 124,00 | 11 486 277,00 | 11 773 434,00 | 12 067 771,00 | 12 369 464,00 | 12 678 701,00 | 12 995 667,00 |
| 3 | Różnica (1-2) | 7 716 655,00 | 5 318 991,72 | 4 096 265,00 | 3 920 651,00 | 2 433 976,00 | 2 332 411,00 | 2 189 588,00 | 2 286 257,00 | 2 386 651,00 | 2 490 899,00 | 2 599 141,00 |
| 4.1 | Nadwyżka budżetowa z lat ubiegłych, angażowana w budżecie roku bieżącego | 0,00 | 0,00 | 0,00 | 0,00 | 0,00 | 0,00 | 0,00 | 0,00 | 0,00 | 0,00 | 0,00 |
| 4.1a | w tym: na pokrycie deficytu budżetu | 0,00 | 0,00 | 0,00 | 0,00 | 0,00 | 0,00 | 0,00 | 0,00 | 0,00 | 0,00 | 0,00 |
| 4.2 | Wolne środki, angażowanie w budżecie roku bieżącego | 500 000,00 | 0,00 | 0,00 | 0,00 | 0,00 | 0,00 | 0,00 | 0,00 | 0,00 | 0,00 | 0,00 |
| 4.2a | w tym: na pokrycie deficytu budżetu | 0,00 | 0,00 | 0,00 | 0,00 | 0,00 | 0,00 | 0,00 | 0,00 | 0,00 | 0,00 | 0,00 |
| 5 | Inne przychody nie związane z zaciąganiem długu | 0,00 | 0,00 | 0,00 | 0,00 | 0,00 | 0,00 | 0,00 | 0,00 | 0,00 | 0,00 | 0,00 |
| 5a | w tym: na pokrycie deficytu budżetu | 0,00 | 0,00 | 0,00 | 0,00 | 0,00 | 0,00 | 0,00 | 0,00 | 0,00 | 0,00 | 0,00 |
| 6 | Środki do dyspozycji (3+4+5) | 8 216 655,00 | 5 318 991,72 | 4 096 265,00 | 3 920 651,00 | 2 433 976,00 | 2 332 411,00 | 2 189 588,00 | 2 286 257,00 | 2 386 651,00 | 2 490 899,00 | 2 599 141,00 |
| 7 | Spłata i obsługa długu, z tego: | 3 492 581,00 | 2 079 115,72 | 2 030 956,00 | 1 969 606,00 | 1 908 261,00 | 1 811 654,50 | 767 212,00 | 658 950,00 | 607 250,00 | 555 550,00 | 514 850,00 |
| 7a | rozchody z tytułu spłaty rat kapitałowych oraz wykupu papierów wartościowych | 3 069 093,00 | 1 620 499,72 | 1 551 200,00 | 1 551 200,00 | 1 551 200,00 | 1 515 937,50 | 562 289,00 | 500 000,00 | 500 000,00 | 500 000,00 | 500 000,00 |
| 7a1 | kwota wyłączeń z art. 243/169 przypadająca na dany rok budżetowy | 0,00 | 0,00 | 0,00 | 0,00 | 0,00 | 0,00 | 0,00 | 0,00 | 0,00 | 0,00 | 0,00 |
| 7b | wydatki bieżące na obsługę długu | 423 488,00 | 458 616,00 | 479 756,00 | 418 406,00 | 357 061,00 | 295 717,00 | 224 923,00 | 158 950,00 | 107 250,00 | 55 550,00 | 14 850,00 |
| 7b1 | w tym: odsłaki i dyskonto | 423 488,00 | 458 616,00 | 479 756,00 | 418 406,00 | 357 061,00 | 295 717,00 | 224 923,00 | 158 950,00 | 107 250,00 | 55 550,00 | 14 850,00 |
| 8 | Inne rozchody (bez spłaty długu np. udzielane pożyczki) | 0,00 | 0,00 | 0,00 | 0,00 | 0,00 | 0,00 | 0,00 | 0,00 | 0,00 | 0,00 | 0,00 |
| 9 | Środki do dyspozycji (6-7-8) | 4 724 074,00 | 3 239 876,00 | 2 065 309,00 | 1 951 042,00 | 525 715,00 | 520 756,50 | 1 402 376,00 | 1 627 307,00 | 1 779 401,00 | 1 936 349,00 | 2 084 291,00 |
| 10 | Wydatki majątkowe, w tym: | 4 937 856,00 | 7 739 876,00 | 2 365 309,00 | 1 951 042,00 | 525 715,00 | 520 756,50 | 1 402 376,00 | 1 627 307,00 | 1 779 401,00 | 1 936 349,00 | 2 084 291,00 |
| 10a | wydatki majątkowe objęte limitem art. 226 ust. 4 ufp | 4 737 958,00 | 7 568 359,00 | 2 125 309,00 | 1 180 000,00 | 0,00 | 0,00 | 0,00 | 0,00 | 0,00 | 0,00 | 0,00 |
| 10b | programy, projekty, zadania z udziałem UE | 3 440 948,00 | 6 432 059,00 | 1 246 325,00 | 400 000,00 | 0,00 | 0,00 | 0,00 | 0,00 | 0,00 | 0,00 | 0,00 |
| 10b1 | środki z UE | 2 619 371,00 | 2 556 221,00 | 391 926,00 | 0,00 | 0,00 | 0,00 | 0,00 | 0,00 | 0,00 | 0,00 | 0,00 |
| 11 | Kredyty, pożyczki, sprzedaż papierów wartościowych | 213 884,00 | 4 500 000,00 | 300 000,00 | 0,00 | 0,00 | 0,00 | 0,00 | 0,00 | 0,00 | 0,00 | 0,00 |
| 11a | w tym: na pokrycie deficytu budżetu | 0,00 | 2 879 500,28 | 0,00 | 0,00 | 0,00 | 0,00 | 0,00 | 0,00 | 0,00 | 0,00 | 0,00 |
| 12 | Rozliczenie budżetu (9-10+11) | 0,00 | 0,00 | 0,00 | 0,00 | 0,00 | 0,00 | 0,00 | 0,00 | 0,00 | 0,00 | 0,00 |
| 13 | Kwota długu | 8 476 269,72 | 11 356 770,00 | 10 104 570,00 | 8 553 370,00 | 7 002 170,00 | 5 486 232,60 | 2 000 000,00 | 1 500 000,00 | 1 000 000,00 | 500 000,00 | 0,00 |
| 13a | w tym: dług spłacany wydatkami | 0,00 | 0,00 | 0,00 | 0,00 | 0,00 | 0,00 | 0,00 | 0,00 | 0,00 | 0,00 | 0,00 |
| 13z | Wydatki na spłatę zobowiązań w danym roku | 0,00 | 0,00 | 0,00 | 0,00 | 0,00 | 0,00 | 0,00 | 0,00 | 0,00 | 0,00 | 0,00 |
| 14 | Łączna kwota wyłączeń z art. 170 sufp: | 0,00 | 0,00 | 0,00 | 0,00 | 0,00 | 0,00 | 0,00 | 0,00 | 0,00 | 0,00 | 0,00 |
| 15 | Kwota zobowiązań związku współtworzonego przez JST przypadających do spłaty w danym roku budżetowym | 0,00 | 0,00 | 0,00 | 0,00 | 0,00 | 0,00 | 0,00 | 0,00 | 0,00 | 0,00 | 0,00 |
| 16 | Kwoty nadwyżki budżetowej planowanej w poszczególnych latach objętych prognozą | 2 355 209,00 | 0,00 | 1 251 200,00 | 1 551 200,00 | 1 551 200,00 | 1 515 937,50 | 562 289,00 | 500 000,00 | 500 000,00 | 500 000,00 | 500 000,00 |
| 17 | Wartość przejętych zobowiązań | 0,00 | 0,00 | 0,00 | 0,00 | 0,00 | 0,00 | 0,00 | 0,00 | 0,00 | 0,00 | 0,00 |

Załącznik nr 1 do uchwały nr Rady Gminy Buczkowice z dnia 28 grudnia 2012 r. Wieloletnia Prognoza Finansowa na lata 2013-2023 wraz z prognozą kwoty długu i spłat zobowiązań na lata 2013-2023.

| | | | | | | | | | | | | |
|------|--|---|-------------------------------------|--|--|--|--|--|--|--|--|--|
| 17a | w tym: od spoz | 0,00 | 0,00 | 0,00 | 0,00 | 0,00 | 0,00 | 0,00 | 0,00 | 0,00 | 0,00 | 0,00 |
| 17b | Kwoty ujęte w prognozie dochodów, wydatków i długu związane ze spłatą zobowiązań przejętych od spoz | 0,00 | 0,00 | 0,00 | 0,00 | 0,00 | 0,00 | 0,00 | 0,00 | 0,00 | 0,00 | 0,00 |
| 17c | Dochody budżetowe z tytułu dotacji celowej z budżetu państwa o której mowa w art. 196 ustawy o działalności leczniczej | 0,00 | 0,00 | 0,00 | 0,00 | 0,00 | 0,00 | 0,00 | 0,00 | 0,00 | 0,00 | 0,00 |
| 17d | Wysokość zobowiązań podlegających umorzeniu, o którym mowa w art. 190 ustawy o działalności leczniczej | 0,00 | 0,00 | 0,00 | 0,00 | 0,00 | 0,00 | 0,00 | 0,00 | 0,00 | 0,00 | 0,00 |
| ## | Wydatki na spłatę przejętych zobowiązań spoz likwidowanego na zasadach określonych w przepisach o działalności leczniczej | 0,00 | 0,00 | 0,00 | 0,00 | 0,00 | 0,00 | 0,00 | 0,00 | 0,00 | 0,00 | 0,00 |
| ## | Wydatki na spłatę przejętych zobowiązań spoz przekształconego na zasadach określonych w przepisach o działalności leczniczej, w tym: | 0,00 | 0,00 | 0,00 | 0,00 | 0,00 | 0,00 | 0,00 | 0,00 | 0,00 | 0,00 | 0,00 |
| 17e2 | na spłatę przejętych zobowiązań spoz przekształconego na zasadach określonych w przepisach o działalności leczniczej, w wysokości w jakiej nie podlegają sfinansowaniu dotacją z budżetu państwa | 0,00 | 0,00 | 0,00 | 0,00 | 0,00 | 0,00 | 0,00 | 0,00 | 0,00 | 0,00 | 0,00 |
| 18 | Zadłużenie/dochody ogółem - max 60% (bez wyłączeń) | 24,45% | 36,52% | 33,11% | 27,59% | 23,19% | 17,82% | 6,38% | 4,66% | 3,03% | 1,47% | 0,00% |
| 18a | Zadłużenie/dochody ogółem - max 60% (po uwzględnieniu wyłączeń) | 24,45% | 36,52% | 33,11% | 27,59% | 23,19% | 17,82% | 6,38% | 4,66% | 3,03% | 1,47% | 0,00% |
| 19 | Planowana łączna kwota spłaty zobowiązań/dochody ogółem - max 16% (bez wyłączeń) | 10,08% | 6,69% | 6,65% | 6,35% | 6,32% | 5,88% | 2,51% | 2,05% | 1,84% | 1,84% | 1,48% |
| 19a | Planowana łączna kwota spłaty zobowiązań/dochody ogółem - max 15% (po uwzględnieniu wyłączeń) | 10,08% | 6,69% | 6,65% | 6,35% | 6,32% | 5,88% | 2,51% | 2,05% | 1,84% | 1,84% | 1,48% |
| 20 | Relacja (Db+Wb+Dsm)/Do, w danym roku | 13,46% | 7,41% | 10,57% | 11,30% | 9,76% | 6,62% | 6,27% | 6,61% | 6,90% | 7,18% | 7,43% |
| 20a | Maksymalny dopuszczalny wskaźnik z art. 243 (średnia z 3 lat) | 13,00% | 14,40% | 10,82% | 10,49% | 9,76% | 9,58% | 8,26% | 6,59% | 6,50% | 6,59% | 6,90% |
| 20b | Maksymalny dopuszczalny wskaźnik spłaty z art. 243 up (z wykonaniem za rok N-1) | 12,70% | 14,09% | 10,51% | 10,49% | 9,76% | 9,58% | 8,26% | 6,59% | 6,50% | 6,59% | 6,90% |
| 21 | Relacja kwoty spłaty zobowiązań do dochodów (bez wyłączeń) | 10,08% | 6,69% | 6,65% | 6,35% | 6,32% | 5,88% | 2,51% | 2,05% | 1,84% | 1,84% | 1,48% |
| 21a | Spełnienie relacji 21 <= 20a (bez wyłączeń) | Tak | Tak | Tak | Tak | Tak | Tak | Tak | Tak | Tak | Tak | Tak |
| 21b | Spełnienie wskaźnika spłaty z art. 243 up po uwzględnieniu art. 244 up (bez wyłączeń) (z wykonaniem za rok N-1) | Tak | Tak | Tak | Tak | Tak | Tak | Tak | Tak | Tak | Tak | Tak |
| 22 | Relacja kwoty spłaty zobowiązań do dochodów (po uwzględnieniu wyłączeń) | 10,08% | 6,69% | 6,65% | 6,35% | 6,32% | 5,88% | 2,51% | 2,05% | 1,84% | 1,84% | 1,48% |
| 22a | Spełnienie relacji 22 <= 20a (po uwzględnieniu wyłączeń) | Tak | Tak | Tak | Tak | Tak | Tak | Tak | Tak | Tak | Tak | Tak |
| 22b | Spełnienie wskaźnika spłaty z art. 243 up po uwzględnieniu art. 244 up (po uwzględnieniu wyłączeń UE) (z wykonaniem za rok N-1) | Tak | Tak | Tak | Tak | Tak | Tak | Tak | Tak | Tak | Tak | Tak |
| 23 | Dochody bieżące (1a) | 27 711 277,00 | 28 541 351,72 | 28 527 385,00 | 29 004 274,00 | 29 767 822,00 | 30 551 244,00 | 31 355 688,00 | 32 181 511,00 | 33 029 285,00 | 33 899 599,00 | 34 793 058,00 |
| 24 | Wydatki bieżące razem (2 + 7b) | 27 389 733,00 | 28 237 197,00 | 28 902 802,00 | 27 502 032,00 | 28 117 775,00 | 28 750 449,00 | 29 391 023,00 | 30 054 204,00 | 30 749 884,00 | 31 484 250,00 | 32 208 767,00 |
| 25 | Dochody bieżące - wydatki bieżące | 341 544,00 | 2 304 154,72 | 1 624 583,00 | 1 502 242,00 | 1 649 847,00 | 1 800 795,00 | 1 964 665,00 | 2 127 307,00 | 2 279 401,00 | 2 438 348,00 | 2 584 291,00 |
| 26 | Dochody ogółem (1) | 34 682 900,00 | 31 097 572,72 | 30 519 311,00 | 31 004 274,00 | 30 194 690,00 | 30 787 143,00 | 31 355 688,00 | 32 181 511,00 | 33 029 285,00 | 33 899 599,00 | 34 793 058,00 |
| 27 | Wydatki ogółem | 32 307 691,00 | 33 977 073,00 | 29 268 111,00 | 29 453 074,00 | 28 643 490,00 | 29 271 205,50 | 30 793 399,00 | 31 681 511,00 | 32 529 285,00 | 33 399 599,00 | 34 293 058,00 |
| 28 | Wynik budżetu | 2 355 209,00 | -2 879 500,28 | 1 251 200,00 | 1 551 200,00 | 1 551 200,00 | 1 515 937,80 | 562 289,00 | 500 000,00 | 500 000,00 | 500 000,00 | 500 000,00 |
| 29 | Przychody budżetu (4+5+11) | 713 884,00 | 4 500 000,00 | 300 000,00 | 0,00 | 0,00 | 0,00 | 0,00 | 0,00 | 0,00 | 0,00 | 0,00 |
| 30 | Rozchody budżetu (7a + 8) | 3 089 093,00 | 1 620 499,72 | 1 551 200,00 | 1 551 200,00 | 1 551 200,00 | 1 515 937,50 | 562 289,00 | 500 000,00 | 500 000,00 | 500 000,00 | 500 000,00 |
| 31 | Przeznaczenie nadwyżki albo sposób finansowania deficytu | Przeznaczenie nadwyżki na rozchody budżetu | Fin. deficytu: -kredyt 2.879.500,28 | Przeznaczenie nadwyżki na rozchody budżetu | Przeznaczenie nadwyżki na rozchody budżetu | Przeznaczenie nadwyżki na rozchody budżetu | Przeznaczenie nadwyżki na rozchody budżetu | Przeznaczenie nadwyżki na rozchody budżetu | Przeznaczenie nadwyżki na rozchody budżetu | Przeznaczenie nadwyżki na rozchody budżetu | Przeznaczenie nadwyżki na rozchody budżetu | Przeznaczenie nadwyżki na rozchody budżetu |
| 32 | Sposób sfinansowania spłaty długu | Spłata długu z przychodów i nadwyżki budżetowej | Spłata długu z kredytu | Spłata długu z kredytu i nadwyżki budżetowej | Spłata długu z nadwyżki budżetowej | Spłata długu z nadwyżki budżetowej | Spłata długu z nadwyżki budżetowej | Spłata długu z nadwyżki budżetowej | Spłata długu z nadwyżki budżetowej | Spłata długu z nadwyżki budżetowej | Spłata długu z nadwyżki budżetowej | Spłata długu z nadwyżki budżetowej |

Objaśnienia przyjętych wartości - kwot prognozowanych w budżetach na lata 2013-2023

Aktualizacja WPF w związku z wprowadzeniem do budżetu dodatkowych kwot zmieniających dochody i wydatki.

Dochody

Przyjęto coroczny wzrost w granicach od 2%- 3,5%.

Dodatkowo w dochodach bieżących ujęto:

- zwrot podatku VAT z Urzędu Skarbowego:

a) w związku z budową kanalizacji sanitarnej w 2013 r. kwota 1.141.551,00 zł,

b) w związku z zadaniem „Budowa kanalizacji sanitarnej oraz przebudowa pompowni ścieków w Gminie Buczkowice” w 2014 r. kwota 1.005.045,55 zł i 2015 r. kwota 266.711,26 zł

- dochody bieżące z tytułu realizacji projektów unijnych w kwocie 132.120,00 zł w 2013 r.

- zwiększono dochody z tytułu podatku od nieruchomości w 2013 r. o kwotę 300.000 zł i w 2014 r. o kwotę 300.000,00 zł w związku z rozwijającą się działalnością gospodarczą na terenie gminy.

Dochody majątkowe:

- ujęto środki bezzwrotne z funduszy strukturalnych UE w kwocie 2.619.371,00 zł w 2013 r. , 2.556.221,00 zł w 2014 r. i 391.926,00 zł w 2015 r.

Wydatki

Wydatki bieżące - przyjęto coroczny wzrost w granicach 2%-3,5%.

- wartość wydatków bieżących zwiększa się z tytułu realizacji projektów unijnych o kwotę 132.120,00 zł w 2013 r.

Wydatki majątkowe w 2013 r., 2014 r. i 2015 r. przyjęto w kwocie wynikającej z załącznika do Uchwały w sprawie WPF.

- zmniejszono wydatki bieżące: w 2014 r. w porównaniu do 2013 r. o 870.000,00 zł ze względu na złożoną sytuację finansową i zapewnienie płynności finansowej budżetu.

Założenie dotyczące aktualizacji WPF: kwoty dochodów wpływające do budżetu w trakcie roku 2013 nie mają wpływu na zmianę dochodów i wydatków w latach następnych.

Przychody

- pożyczka w 2013 r. w wysokości 213.884,00 zł finansować będzie zadanie realizowane przy współudziale środków UE

- Gmina planuje zaciągnąć kredyt w 2014 r. w wysokości 4.500.000,00 zł i 2015 r. w wysokości 300.000,00 zł.

Rozchody

- przyjęto, że rocznie spłata pożyczek i kredytów od 2014 r. nie przekroczy 2.200.000,00 zł, a wraz z odsetkami, obsługa długu będzie kształtować się wokół kwoty 2.600.000,00 zł







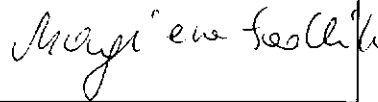

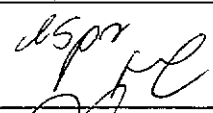






Dług gminy na 31.12.2013 r. wynosić będzie 8.476.269,72 zł, co stanowi 24,64 % planowanych dochodów. Wydatki na obsługę długu wyniosą 423.488 zł (odsetki) oraz 3.069.093 zł (spłata raty), co stanowi 10,15 % planowanych dochodów.

W prognozie długu uwzględniono umorzenie:

- pożyczki zaciąganej w WFOŚiGW w Katowicach w latach 2010-2011 na budowę kanalizacji sanitarnej w Kalnej oraz sieci wodociągowej w Buczkowicach i Godziszce. Pożyczka ta może być umorzona w 50 % w roku 2019. Przyjęto umorzenie w wysokości 889.294,50 zł.

- pożyczki zaciąganej w WFOŚiGW w Katowicach w latach 2010-2013 na budowę kanalizacji sanitarnej w Gminie Buczkowice. Pożyczka ta może być umorzona w 50 % w roku 2019. Przyjęto umorzenie w wysokości 2.034.649,00 zł.

**Lista obecności radnych
na posiedzeniu Komisji Budżetu i Spraw Komunalnych
oraz Komisji Oświaty, Zdrowia, Kultury oraz Sportu i Spraw Społecznych
Rady Gminy Buczkowice
odbyłym dnia 28 grudnia 2012 r.
w budynku Urzędu Gminy Buczkowice**

| Lp. | IMIĘ I NAZWISKO | FUNKCJA | PODPIS |
|-----|------------------------|----------------------------|---|
| 1. | Maria Sternal | Przewodnicząca Komisji |  |
| 2. | Władysław Wrona | Wiceprzewodniczący Komisji |  |
| 3. | Stefania Byrdy | Radna |  |
| 4. | Jerzy Foltyniak | Radny |  |
| 5. | Grzegorz Konior | Radny |  |
| 6. | Wiesław Kopacz | Radny |  |
| 7. | Barbara Magiera-Sadlik | Radna |  |
| 8. | Janusz Matlak | Radny |  |
| 9. | Mieczysław Moczek | Radny |  |
| 10. | Grzegorz Rączka | Radny |  |
| 11. | Stanisław Sowa | Radny |  |
| 12. | Zdzisław Świerczek | Radny |  |
| 13. | Jerzy Więcek | Radny |  |
| 14. | Roman Wrona | Radny |  |
| 15. | Piotr Żądło | Radny |  |