

**Protokół
z XXIX sesji Rady Gminy Buczkowice
odbytej dnia 29 maja 2013 r.
w budynku Urzędu Gminy Buczkowice**

Obecni na sesji:

Radni wg załączonej listy obecności,
Sołtysi wg załączonej listy obecności,
Wójt Gminy, Pan Józef Caputa,
Sekretarz Gminy, Pani Agata Artemska,
Skarbnik Gminy, Pani Magdalena Mendrok,
Pan Adam Fabia, Asystent Poseł Mirosławy Nykiel,
Pan Mirosław Szemla, Zastępca Prezesa Zarządu Wojewódzkiego Funduszu Ochrony
Środowiska i Gospodarki Wodnej w Katowicach,
Przedstawicielki rodziców uczniów klasy 6 a i 6 b ZSPiGM w Rybarzowicach (dwie
osoby),
Protokolant, Ewa Matera.

Porządek obrad:

1. Otwarcie XXIX sesji Rady Gminy Buczkowice i stwierdzenie prawomocności obrad.
2. Wystąpienia zaproszonych gości.
3. Przedstawienie:
 - 1) sprawozdania finansowego wraz ze sprawozdaniem z wykonania budżetu Gminy Buczkowice za rok 2012,
 - 2) opinii Regionalnej Izby Obrachunkowej o sprawozdaniu z wykonania budżetu;
 - 3) informacji o stanie mienia Gminy Buczkowice na dzień 31 grudnia 2012 r.,
 - 4) stanowiska Komisji Rewizyjnej dotyczącego sprawozdania finansowego wraz ze sprawozdaniem z wykonania budżetu Gminy Buczkowice za rok 2012 oraz informacji o stanie mienia komunalnego,
 - 5) opinii Regionalnej Izby Obrachunkowej w przedmiocie wniosku Komisji Rewizyjnej o udzielenie Wójtowi Gminy absolutorium.
4. Rozpatrzenie projektów uchwał i podjęcie uchwał w sprawach:
 - 1) rozpatrzenia i zatwierdzenia sprawozdania finansowego wraz ze sprawozdaniem z wykonania budżetu Gminy Buczkowice za rok 2012,
 - 2) udzielenia Wójtowi Gminy absolutorium,
 - 3) zmiany uchwały Nr XXIV/158/12 Rady Gminy Buczkowice z dnia 28 listopada 2012 r. w sprawie uchwalenia Wieloletniej Prognozy Finansowej Gminy Buczkowice na lata 2013-2023,
 - 4) zmiany budżetu Gminy Buczkowice na rok 2013,
 - 5) zmiany uchwały Nr XXIII/144/12 Rady Gminy Buczkowice z dnia 31 października 2012 r. w sprawie określenia przystanków komunikacyjnych oraz warunków korzystania z przystanków komunikacyjnych, których właścicielem lub zarządzającym jest Gmina Buczkowice,
 - 6) zmiany uchwały Nr XXIV/166/04 z dnia 22 września 2004 r. dotyczącej ustalenia zasad przyznawania i odpłatności za usługi opiekuńcze oraz zasad częściowego lub całkowitego zwolnienia od opłat jak również trybu ich pobierania,
 - 7) zmiany planu pracy Komisji Rewizyjnej Rady Gminy Buczkowice na rok 2013.
5. Przedstawienie sprawozdań:
 - 1) z wykonania planów finansowych za rok 2013:

- a) Gminnego Ośrodka Zdrowia w Buczkowicach,
 - b) Gminnego Ośrodka Kultury w Buczkowicach,
 - c) Gminnej Biblioteki Publicznej w Buczkowicach.
- 2) z działalności Wójta za I kwartał 2013 r.,
 - 3) z realizacji programu współpracy Gminy Buczkowice z organizacjami pozarządowymi oraz innymi podmiotami prowadzącymi działalność pożytku publicznego w roku 2012,
 - 4) z działalności Gminnego Ośrodka Pomocy Społecznej w Buczkowicach,
 - 5) z oceny zasobów pomocy społecznej.
6. Interpelacje, wnioski i zapytania radnych.
 7. Informacje, oświadczenia, wolne wnioski radnych.
 8. Przyjęcie protokołu z XXVIII sesji Rady Gminy Buczkowice.
 9. Zamknięcie XXIX sesji Rady Gminy Buczkowice.

Ad 1. Otwarcie XXIX sesji Rady Gminy Buczkowice i stwierdzenie prawomocności obrad.

Przewodniczący Rady Gminy, Pan Piotr Żądło otworzył XXIX sesję Rady Gminy Buczkowice i stwierdził prawomocność podejmowanych decyzji (na sali obrad obecnych było 14 radnych).

Do porządku posiedzenia nie wniesiono uwag.

Ad 2. Wystąpienia zaproszonych gości.

Przedstawicielki grupy młodych realizujących projekt Kultura Ulicy zaprosiły obecnych na uroczyste podsumowanie projektu oraz wcześniejsze odwiedzenie grupy podczas malowania ściany.

Pan Fabia przedstawił działalność Pani Poseł Mirosławy Nykiel oraz przybliżył swoją sylwetkę.

Przedstawicielki rodziców Zespołu Szkoły Podstawowej i Gimnazjum nr 3 w Rybarzowicach zwróciły się do władz Gminy o zmianę decyzji dotyczącej utworzenia jednej pierwszej klasy gimnazjalnej w roku szkolnym 2013 – 2014 (pismo zał. do protokołu).

Wójt Gminy powiedział, że wniosek rodziców zostanie rozpatrzony – będą oni poinformowani o podjętej decyzji.

Sołtys Rybarzowic poprosił o:

- ustawienie znaków informujących o przepędzaniu zwierząt domowych w Rybarzowicach (łącznie 10 rolników) – w przypadku ich braku za ewentualne szkody odpowiada właściciel drogi, dodatkowo znak ten powoduje ograniczenie prędkości do 30 km/h,
- uzupełnienie ubytku na końcu asfaltowej części ul. Kowalskiej.

Wójt Gminy zadeklarował przekazanie prośby odnośnie znaków do Starostwa i podjęcie działań mających na celu usunięcie ubytku.

Ad 3. Przedstawienie kwestii dotyczących wykonania budżetu za rok 2012.

Ad 3.1. Przedstawienie sprawozdania finansowego wraz ze sprawozdaniem z wykonania budżetu Gminy Buczkowice za rok 2012.

Skarbnik Gminy przedstawiła sprawozdania (zał. do protokołu), informując radnych, że w materiałach im przekazanych poprawiono – zgodnie z sugestią RIO – klasyfikację wydatków na str. 47, tymczasem do druku zostanie przekazane sprawozdanie w pierwotnej wersji (zgodnie z zaleceniami RIO). Następnie Pani Skarbnik, odpowiadając na pytanie z posiedzenia Komisji Budżetu (...), przedstawiła wysokość wydatków majątkowych niewykonanych w odniesieniu do poszczególnych inwestycji:

- niepotrzebna okazała się rezerwa w wysokości 110.540 zł na wydatki niekwalifikowane w odniesieniu do kanalizacji,
- 14.800 zł z kanalizacji oraz 334 tys. zł z przebudowy ul. Grunwaldzkiej w Buczkowicach i 245 tys. zł z budowy chodnika przy ul. Żywieckiej w Godziszce przeniesiono na 2013 rok,
- niższe od zaplanowanych okazały się wydatki związane z budową sali gimnastycznej i wejścia do szkoły w Rybarzowicach (27 tys. zł) oraz kompleksu sportowego przy Brzózkach (8 tys. zł),
- na 2013 rok przeniesiono 45 tys. zł związane z dokumentacją projektową e-Urzędu,
- po przetargach obniżeniu uległy koszty modernizacji dróg gminnych (12 tys. zł), ocieplenia ściany budynku mieszkalnego (4 tys. zł) oraz remontu przedszkola w Buczkowicach (62 tys. zł),
- na lata późniejsze przeniesiono wydatki związane z remontem basenu w Buczkowicach i odwodnieniem budynku (200 tys. zł) oraz budową estrady za Sokolnią (100 tys. zł).

Wójt Gminy poprosił o zgłaszanie innych wątpliwości – a w przypadku ich braku – przyjęcie sprawozdania.

Innych uwag do sprawozdania nie zgłoszono.

Ad 3.2. Przedstawienie opinii Regionalnej Izby Obrachunkowej o sprawozdaniu z wykonania budżetu.

Radny Żądło przedstawił opinię (zał. do protokołu).

Ad 3.3. Przedstawienie informacji o stanie mienia Gminy Buczkowice na dzień 31 grudnia 2012 r.

Wójt Gminy przedstawił informację (zał. do protokołu).

Do informacji nie wniesiono uwag.

Ad 3.4. Przedstawienie stanowiska Komisji Rewizyjnej dotyczącego sprawozdania finansowego wraz ze sprawozdaniem z wykonania budżetu Gminy Buczkowice za rok 2012 oraz informacji o stanie mienia komunalnego.

Radny Więcek przedstawił stanowisko Komisji Rewizyjnej w przedmiotowych kwestiach oraz wniosek Komisji o udzielenie Wójtowi Gminy absolutorium (zał. do protokołu).

Ad 3.5. Przedstawienie opinii Regionalnej Izby Obrachunkowej w przedmiocie wniosku Komisji Rewizyjnej o udzielenie Wójtowi Gminy absolutorium.

Radny Żądło przedstawił przedmiotową opinię (zał. do protokołu).

Ad 4. Rozpatrywanie projektów uchwał i podejmowanie uchwał (podjęte uchwały zał. do protokołu).

Ad 4.1. Projekt uchwały w sprawie rozpatrzenia i zatwierdzenia sprawozdania finansowego wraz ze sprawozdaniem z wykonania budżetu Gminy Buczkowice za rok 2012.

Skarbnik Gminy przedstawiła projekt uchwały (zał. do protokołu).

Radna Sternal przedstawiła pozytywną opinię Komisji Budżetu i Spraw Komunalnych w odniesieniu do sprawozdania.

Do projektu uchwały nie wniesiono uwag.

W wyniku głosowania Rada Gminy podjęła uchwałę (głosowało 14 radnych, w tym 14 „za”).

Ad 4.2. Projekt uchwały w sprawie udzielenia Wójtowi Gminy absolutorium.

Radny Żądło przedstawił projekt uchwały (zał. do protokołu).

Do projektu uchwały nie wniesiono uwag.

W wyniku głosowania Rada Gminy podjęła uchwałę (głosowało 14 radnych, w tym 14 „za”).

Radny Żądło, działając w imieniu mieszkańców Gminy złożył Wójtowi Gminy podziękowania za realizację zadania „Budowa kanalizacji sanitarnej w Gminie Buczkowice”.

Ad 4.3. Projekt uchwały w sprawie zmiany uchwały Nr XXIV/158/12 Rady Gminy Buczkowice z dnia 28 listopada 2012 r. w sprawie uchwalenia Wieloletniej Prognozy Finansowej Gminy Buczkowice na lata 2013-2023.

Skarbnik Gminy przedstawiła projekt uchwały z autopoprawką.

Radna Byrdy poprosiła o zaznaczanie zmian nanoszonych w danym projekcie zmiany WPF.

Radna Sternal przedstawiła pozytywną opinię Komisji Budżetu i Spraw Komunalnych w odniesieniu do projektu uchwały.

W wyniku głosowania Rada Gminy podjęła uchwałę (głosowało 14 radnych, w tym 14 „za”).

Ad 4.4. Projekt uchwały w sprawie zmiany budżetu Gminy Buczkowice na rok 2013.

Skarbnik Gminy przedstawiła projekt uchwały wraz z autopoprawką przedstawioną podczas Komisji Budżetu (...) oraz II autopoprawką (zał. do protokołu).

Radna Sternal przytoczyła pozytywną opinię Komisji Budżetu i Spraw Komunalnych.

W wyniku głosowania Rada Gminy podjęła uchwałę (głosowało 14 radnych, w tym 14 „za”).

Ad 4.5. Projekt uchwały w sprawie zmiany uchwały Nr XXIII/144/12 Rady Gminy Buczkowice z dnia 31 października 2012 r. w sprawie określenia przystanków komunikacyjnych oraz warunków korzystania z przystanków komunikacyjnych, których właścicielem lub zarządzającym jest Gmina Buczkowice.

Sekretarz Gminy przedstawiła projekt uchwały.

Radna Sternal przytoczyła pozytywną opinię Komisji Budżetu i Spraw Komunalnych.

W wyniku głosowania Rada Gminy podjęła uchwałę (głosowało 14 radnych, w tym 14 „za”).

Ad 4.6. Projekt uchwały w sprawie zmiany uchwały Nr XXIV/166/04 z dnia 22 września 2004 r. dotyczącej ustalenia zasad przyznawania i odpłatności za usługi opiekuńcze oraz zasad częściowego lub całkowitego zwolnienia od opłat jak również trybu ich pobierania.

Wójt Gminy przedstawił projekt uchwały.

Radny Sowa przytoczył pozytywną opinię Komisji Oświaty, Zdrowia, Kultury oraz Sportu i Spraw Społecznych.

W wyniku głosowania Rada Gminy podjęła uchwałę (głosowało 14 radnych, w tym 14 „za”).

Ad 4.7. Projekt uchwały w sprawie zmiany planu pracy Komisji Rewizyjnej Rady Gminy Buczkowice na rok 2013.

Radny Żądło przedstawił projekt uchwały (zał. do protokołu).

W wyniku głosowania Rada Gminy podjęła uchwałę (głosowało 14 radnych, w tym 14 „za”).

Ad 5. Przedstawianie sprawozdań.

Ad 5.1. Sprawozdania z wykonania planów finansowych za rok 2013:

- a) Gminnego Ośrodka Zdrowia w Buczkowicach,
- b) Gminnego Ośrodka Kultury w Buczkowicach,
- c) Gminnej Biblioteki Publicznej w Buczkowicach.

Wójt Gminy przedstawił sprawozdania (zał. do protokołu).

Do sprawozdań nie wniesiono uwag.

Ad 5.2. Sprawozdanie z działalności Wójta za I kwartał 2013 r.

Wójt Gminy przedstawił sprawozdanie (zał. do protokołu).

Do sprawozdania nie wniesiono uwag.

Ad 5.3. Sprawozdanie z realizacji programu współpracy Gminy Buczkowice z organizacjami pozarządowymi oraz innymi podmiotami prowadzącymi działalność pożytku publicznego w roku 2012.

Wójt Gminy przedstawił sprawozdanie (zał. do protokołu).

Do sprawozdania nie wniesiono uwag.

Ad 5.4. Sprawozdanie z działalności Gminnego Ośrodka Pomocy Społecznej w Buczkowicach.

Sekretarz Gminy przedstawiła sprawozdanie (zał. do protokołu).

Do sprawozdania nie wniesiono uwag.

Ad 5.5. Sprawozdanie z oceny zasobów pomocy społecznej.

Sekretarz Gminy przedstawiła sprawozdanie (zał. do protokołu).

Do sprawozdania nie wniesiono uwag.

Ad 6. Interpelacje, wnioski i zapytania radnych.

Radny Kopacz zapytał jak przedstawia się kwestia budowy obwodnicy Żywieckiej, podkreślając trudności w przemieszczaniu się z Bielska do Buczkowic w godzinach szczytu.

Pan Fabia powiedział, że budowa drogi ekspresowej ma zostać zakończona w bieżącym roku.

Radny Kopacz zapytał kiedy zostanie ogłoszony przetarg na budowę chodnika przy ul. Grunwaldzkiej.

Wójt Gminy powiedział, że prawdopodobnie w piątek – budowa powinna się zakończyć ok. 3 miesiące od podpisania umowy.

Radny Kopacz poprosił o uprzątnięcie okolic ścieżki rowerowej – szczególnie na odcinku od Szczyrku do kładki w Buczkowicach.

Wójt Gminy zadeklarował podjęcie działań w tej kwestii, podkreślając, że ścieżka jest regularnie sprzątana, jednak w ramach robót publicznych w Urzędzie zatrudnione są aktualnie tylko 2 osoby.

Radny Kopacz zapytał czy nie można by było wykonać przynajmniej odcinka chodnika – od Mesznej do Jamy – celem umożliwienia rowerzystom wjazdu na drogi polne Buczkowic.

Wójt Gminy wyjaśnił, że projekt budowy ścieżki rowerowo – pieszej od Mesznej do Buczkowic został zakwestionowany – znajduje się „w dyskusji u Marszałka” – po uzyskaniu pozwolenia pozostanie kwestia finansowania, jednakże jeżeli znajdą się środki na tę inwestycję – na pewno już na całość.

Radny Kopacz zaproponował dokonanie zmian w statutach wszystkich szkół, ustalających jednolitą maksymalną liczebność klas, powyżej której zespoły dzielone są na dwa.

Radny Rączka poprosił by traktować wszystkie placówki tak samo – w kontekście ostatniej zgody Pana Wójta na podział klas 1-3 szkoły podstawowej w Godziszce.

Wójt Gminy powiedział, że takiej samej zgody udzielił w stosunku do szkoły w Rybarzowicach, uznając, że mniejsza grupa jest bardziej istotna w przypadku dzieci rozpoczynających naukę niż w odniesieniu do gimnazjalistów oraz podkreślił, że trudny budżet zmusza do podejmowania trudnych decyzji.

Radny Więcek interpelował o:

- podjęcie rozmów z Wójtem Łodygowic w kwestii remontu ul. Sportowej (wykonawca s-69 remontuje już niektóre zniszczone podczas budowy drogi lokalne),
- rozwiązanie problemu zniszczonych murków oporowych przy drodze powiatowej w Kalnej (być może zasadne obcięcie),
- określenie zasad dbania o okolice nagrobków na cmentarzu komunalnym w Godziszce (czyj obowiązek, ewentualne ustalenie odpłatności).

Wójt Gminy powiedział, że:

- w Gminie zatrudniony jest jeden grabarz i nie jest możliwe by dbał on o utrzymanie nagrobków i ich najbliższej okolicy – jeśli mieszkańcy mają takie oczekiwania muszą liczyć się z kosztami (na następnej komisji zostaną przedstawione stawki opłat za miejsce na cmentarzu),
- niszczenie okolic dróg jest normalnym procesem – dobrze byłoby by mieszkańcy zadbali o nie również we własnym zakresie – ich obcięcie jest niecelowe z uwagi na fakt, że zabezpieczają przed wpadnięciem do rowu.

Radny Sowa interpelował o:

- ponowne wystąpienie do zarządu wód o naprawę brzegu Godziszczanki przy ul. Górskiej w Godziszce,
- zwrócenie się do „Ekoładu” o częstsze sprzątanie placu zabaw w Godziszce bądź ustawienie tam większego kubła.

Wójt Gminy powiedział, że naprawa brzegu Godziszczanki będzie pierwszą rzeczą wykonaną w tym zakresie na terenie naszej Gminy – jak tylko zarząd wód będzie dysponował odpowiednimi środkami finansowymi i zadeklarował przekazanie do „Ekoładu” potrzeby częstszego wywożenia odpadów z placu zabaw.

Radny Roman Wrona interpelował o zamontowanie urządzenia uniemożliwiającego wyjazd z parkingu obok Gamy w Buczkowicach przez przejście dla pieszych z uwagi na niebezpieczeństwo, jakie niosą za sobą takie manewry oraz przekazał zapytanie mieszkańców o istnienie możliwości comiesięcznego wnoszenia opłaty śmieciowej.

Wójt Gminy powiedział, że opłata powinna być wnoszona w okresach dwumiesięcznych - przystosowane są do tego książeczki opłat, które zostaną dostarczone mieszkańcom.

Radny Roman Wrona zapytał czy prawdą jest, że drewno z drzew wyciętych z koryta Żylicy jest własnością prywatną osób będących właścicielami terenu w korycie.

Wójt Gminy odpowiedział przecząco, wyjaśniając, że właścicielem koryta rzeki jest Skarb Państwa, w imieniu którego działa właściwy zarządca – jeżeli osoba fizyczna figuruje gdzieś jako właściciel wynika to z faktu, że koryto Żylicy zmieniło bieg, jednak nie jest to dowodem faktycznej własności lecz efektem nieuregulowanego stanu własnościowego.

Radny Rączka interpelował o:

- remont chodnika przy ul. Beskidzkiej w Rybarzowicach (najgorszy odcinek od ul. Tartacznej do ul. Morelowej),
- dokonywanie kontroli realizacji interpelacji przez Komisję Rewizyjną.

Radny Więcek powiedział, że realizacja interpelacji kontrolowana jest co roku – wszystkie interpelacje znajdują się w rejestrze, jednak ich realizacja nie zawsze zakończona jest sukcesem.

Wójt Gminy powiedział, że realizacja interpelacji, których załatwienie leży poza możliwościami Gminy polega jedynie na przekazaniu próśb odpowiednim podmiotom oraz zadeklarował dokonanie przeglądu chodnika i naprawienie najpoważniejszych, stanowiących zagrożenie, usterek.

Radny Rączka powiedział, że na ul. Beskidzkiej w Rybarzowicach spłonęła stodoła i należałoby uprzątnąć pogorzelisko, jednak nie może „dojść” do właściciela.

Radna Magiera – Sadlik powiedziała, że wie kto jest właścicielem tej działki.

Wójt Gminy poprosił Radnego Rączkę o przekonanie właściciela do uprzątnięcia terenu, wyrażając nadzieję, że pomogą mu w tym w ramach ćwiczeń strażacy oraz wyjaśniając, że jedyną możliwością Gminy w tej zakresie jest przekazanie informacji do Powiatowego Inspektora Nadzoru Budowlanego.

Radny Świerczek:

- powiedział, że słyszał o zagrożeniu dla realizacji obwodnicy do Szczyrku i poprosił Pana Fabię o przekazanie tej obawy Pani Poseł,
- interpelował o zwolnienie zorganizowanych grup młodzieży ponadgimnazjalnej i studentów z Rybarzowic z konieczności wnoszenia opłat za wynajem sali gimnastycznej w Rybarzowicach,
- zapytał jakie dochody przynosi wynajem sali.

Sekretarz Gminy zadeklarowała przygotowanie zestawienia dochodów z tytułu wynajmu sali.

Wójt Gminy powiedział, że wg dokonanych na początku ustaleń wynajem sali dla osób z terenu Gminy miał być bezpłatny – i obiecał sprawdzenie tej kwestii.

Radny Świerczek powiedział, że mało jest możliwości konstruktywnego spędzania czasu wolnego w Rybarzowicach dla młodzieży w tym wieku i zapytał czy po zmianie numeracji budynków w Gminie mieszkańcy otrzymają zaświadczenia uprawniające ich do zmiany danych w innych urzędach i instytucjach.

Sekretarz Gminy powiedziała, że nowy dowód osobisty będzie podstawą do załatwienia wszystkich innych spraw związanych z meldunkiem.

Radny Świerczek zapytał czy poprawiony plan zagospodarowania zostanie oparty na nowym studium oraz poprosił o poprawę estetyki okolic Grubego Dębu.

Wójt Gminy powiedział, że plan zostanie dostosowany do obowiązującego studium i zadeklarował poprawę otoczenia Grubego Dębu, informując jednocześnie obecnych, że Zebranie Wiejskie nie podjęło ostatecznej decyzji w kwestii dalszych losów Grubego Dębu.

Radna Magiera – Sadlik interpelowała o:

- wykoszenie barszczu przy ścieżce rowerowej w Rybarzowicach,
- ustawienie lustra drogowego przy wyjeździe z ul. Szkolnej (widoczność zasłania żywopłot) oraz Drzewnej (był wypadek).

Wójt Gminy poprosił Sołtysa o zwrócenie się do właściciela żywopłotu o jego przycięcie.

Radna Magiera – Sadlik powiedziała, że właściciel nie mieszka w Rybarzowicach a nawet prośby kierowane do mieszkańców Rybarzowic są różnie realizowane i dodała, że na terenie Rybarzowic przydałyby się przynajmniej trzy lustro.

Wójt Gminy powiedział, że ustawienie lustra jest ostatecznością i nie można ustawiać ich w miejscach, gdzie wystarczy przyciąć żywopłot.

Radny Władysław Wrona zapytał czy zarządca wód informuje Gminę o planowanych robotach.

Wójt Gminy powiedział, że informuje gdy rozpoczyna roboty.

Radny Władysław Wrona interpelował o:

- uruchamianie kompleksu przy Brzózkach w okresie wakacyjnym codziennie po południu,
- podjęcie działań mających na celu uprzątnięcie pogorzeliska przy ul. Górskiej w Godziszce.

Wójt Gminy powiedział, że:

- gospodarz boiska prócz opieki nad obiektem musi wykonać tam prace porządkowe, kompleks nie może więc być otwarty cały czas – jeżeli jednak okaże się, że na kompleksie jest „tłok” zostaną rozważone możliwości poszerzenia godzin otwarcia,
- pogorzelisko zostało częściowo uprzątnięte, jednak ostateczne rozwiązanie tej kwestii leży poza możliwościami Gminy - próbował już wcześniej działać w tej sprawie Powiatowy Inspektor Nadzoru Budowlanego jednak nie udało mu się nic zrobić z uwagi na nieuregulowaną sytuację własnościową.

Radny Moczek interpelował o częstsze i szersze koszenie brzegów ścieżki rowerowej (podnosi się asfalt).

Radna Sternal interpelowała o:

- przekazanie do Powiatu prośby o wykaszanie poboczy ul. Bielskiej poza godzinami szczytu z uwagi na pojawiające się w takiej sytuacji niebezpieczne sytuacje na drodze,
- zakupienie środków, które zniszczyłyby rozprzestrzeniający się nad Żylicą barszcz,
- przygotowanie szerszej informacji dla mieszkańców na temat zasad segregacji odpadów (na ten moment ich wiedza jest niewystarczająca).

Wójt Gminy powiedział, że:

- podejmowano próby niszczenia barszczu randapem jednak najlepszą metodą okazuje się być jego ścinanie,
- zasady segregacji obowiązują od lat, jeśli jednak ktoś jest zainteresowany tematem, obszerne opracowanie w tej kwestii znajduje się na stronach Ministerstwa Środowiska.

Radny Matlak interpelował o uprzątnięcie ul. Beskidzkiej w Rybarzowicach na odcinku od Grubego Dębu do Bruśnika (zanieczyszczona w wyniku budowy s-69) oraz wyraził obawę o bezpieczeństwo w aspekcie stanu Grubego Dębu.

Wójt Gminy zadeklarował wystosowanie monitu o uprzątnięcie ul. Beskidzkiej.

Radna Byrdy interpelowała o:

- weryfikację map gminnych (ewidentny błąd np. w przebiegu granicy Buczkowice – Rybarzowice na ul. Granicznej),
- zwrócenie się do Gazowni o dokonanie przeglądu rur biegnących ponad powierzchnią ziemi (skorodowane),
- skierowanie do Policji prośby o podjęcie działań w kwestii samochodów parkujących na chodnikach (zagrożenie dla ruchu pieszych z uwagi na konieczność wychodzenia na ulicę),
- sprawdzenie możliwości zaadoptowania w przyszłości aktualnej drogi technicznej powstałej wzdłuż budowanej s-69 na cele spacerowe lub rowerowe.

Wójt Gminy powiedział, że:

- mapy zostaną zweryfikowane,
- droga techniczna na pewno będzie musiała zniknąć z uwagi na obowiązki wykonawcy dotyczące przywrócenia okolic budowy do poprzedniego stanu,
- kwestia rur zostanie przekazana do Gazowni.

Radny Świerczek wyraził ubolewanie z powodu niemożności pozostawienia mostu używanego do budowy s-69.

Wójt Gminy powiedział, że most ten nie spełnia żadnych warunków technicznych dla normalnego użytkowania a wykonawca po zakończeniu eksploatacji przeniesie go w kolejne miejsce, gdzie będzie potrzebny.

Sołtys Rybarzowic powiedział, że piasek i szlaka na wspomnianym odcinku ul. Beskidzkiej przy wietrze jest zawiewany do domów a podczas opadów deszczu może zatkać studzienki.

Ad 7. Informacje, oświadczenia, wolne wnioski radnych.

Pan Szemla:

- złożył gratulacje Wójtowi Gminy w związku z realizacją zadania „Budowa kanalizacji sanitarnej w Gminie Buczkowice”,
- poinformował obecnych, że obwodnica s-69 wpisana jest do realizacji na lata 2014 – 2020, jednakże w związku z kolejami śląskimi i stadionem śląskim konieczne jest znalezienie dodatkowych 60 mln zł – stąd może pojawić się problem z finansowaniem obwodnicy,
- wyraził opinię, że dobrze by było aby w Sejmiku Województwa Śląskiego zasiadał przedstawiciel Gminy Buczkowice,
- podkreślił, że kwestie związane ze zmianą adresu – wynikającą również ze zmiany numeracji budynków na ulicach – należy koniecznie zgłosić w Urzędzie Skarbowym,
- wyraził nadzieję, że Gminie Buczkowice i Wilkowice uda się zorganizować na terenie składowiska w Mesznej jeden wspólny punkt selektywnej zbiórki odpadów,
- poinformował obecnych, że Gmina Buczkowice jest wskazywana przez WFOŚiGW w Katowicach jako wzorcowa jednostka (95% terenu skanalizowane, tymczasem na terenie województwa znajdują się gminy nawet o wskaźniku 5%) i zadeklarował dalszą chęć współpracy z Gminą ze strony Funduszu.

Pan Fabia podziękował w imieniu Pani Poseł Nykiel za realizację zadania kanalizacyjnego oraz świetne wyniki finansowe Gminy Buczkowice – wyrażając jednocześnie nadzieję na kolejne spotkania podczas sesji Rady Gminy.

Radny Więcek poprosił Pana Fabię by przekazał Pani Poseł prośbę o podjęcie działań w kwestii zmiany regulacji prawnych dotyczących pustostanów (mieszkańcy oczekują podejmowania przez Gminę działań w kwestii usunięcia szpecących budynków, tymczasem samorząd nie ma żadnych możliwości w tym zakresie) oraz wyraził zadowolenie z powodu przybycia na sesję przedstawiciela Pani Poseł.

Radny Żądło przedstawił skargę Pani J.M. na działanie Wójta Gminy Buczkowice (zał. do protokołu), informując obecnych, że została ona przekazana do przeanalizowania Komisji Rewizyjnej.

Następnie Radny Żądło przedstawił odpowiedzi na interpelacje dotyczące regulacji potoków na terenie Gminy oraz budowy kanału ulgi przy ul. Ciesielskiej w Buczkowicach (zał. do protokołu) i pismo Związku Żołnierzy Narodowych Sił Zbrojnych dotyczących publikacji TSK Zagroda „Historia Buczkowic. Szkice. Zwyczaje mieszkańców na przełomie XIX i XX wieku” (zał. do protokołu).

Wójt Gminy przedstawił pismo II Wicewojewody Śląskiego dotyczące zaproszenia repatriantów do Gminy Buczkowice, podkreślając jednocześnie, że nie dysponujemy żadnym lokalem, który mógłby posłużyć za mieszkanie dla zaproszonych.

Radny Żądło podkreślił, że jest tutaj również konieczne zapewnienie pracy.

Radny Więcek wyraził ubolewanie z powodu braku możliwości Gminy w tym zakresie.

Ad 8. Przyjęcie protokołu z XXVIII sesji Rady Gminy Buczkowice.

W wyniku głosowania Rada Gminy przyjęła protokół – głosowało 12 radnych, w tym 12 „za”.

Ad 9. Zamknięcie XXIX sesji Rady Gminy Buczkowice.

Przewodniczący Rady Gminy, Pan Piotr Żądło zamknął XXIX sesję Rady Gminy Buczkowice.


Sesja rozpoczęła się o godz. 15.10, zakończyła o godz. 17.50.

Na tym protokół zakończono.

Protokołowała:

INSPEKTOR

mgr Ewa Materska

Przewodniczył:
Przewodniczący Rady

Piotr Żądło

Urząd Gminy Buczkowice
KANCELARIA OGÓLNA
wpł.
dnia 29-05-2013
L.dz. 4421 il. zał.
podpis

Rybarzowice, dnia 29.05.2013r.

PAN PIOTR ŻĄDŁO

PRZEWODNICZĄCY RADY GMINY

Rodzice uczniów klas VI Szkoły Podstawowej w Rybarzowicach zwracają się do Pana z prośbą o podjęcie działań zmieniających decyzję podjętą przez Pana Dyrektora dotyczącą utworzenia jednej klasy gimnazjalnej w roku szkolnym 2013/2014.

Tworzenie trzydziestoosobowego oddziału klasowego jest dla nas zaskoczeniem w związku z brakiem informacji ze strony szkoły. Decyzja ta jest niezgodna z zapisami obowiązującego statutu szkoły, gdzie liczba w oddziale powinna liczyć nie więcej niż dwadzieścia sześć osób (rozdział III § 12 ust. 2).

Tak liczny zespół klasowy może negatywnie wpłynąć na poziom nauczania i wychowania naszych dzieci, wśród których są uczniowie z zaleceniem dostosowania wymagań edukacyjnych do ich indywidualnych możliwości psychofizycznych.

Z trudem utworzone klasopracownie nie są przystosowane do tak licznych grup.

W związku z zaistniałą sytuacją prosimy o równe traktowanie uczniów we wszystkich szkołach na terenie naszej gminy, nie kierując się tylko aspektem ekonomicznym.

Pismo o podobnej treści wraz z podpisami rodziców zainteresowanych zaistniałą sytuacją zostało skierowane do Wójta Gminy Buczkowice Pana Józefa Caputy.

Rodzice uczniów klasy VI a i VI b

RADA RODZICÓW

przy
Zespole Szkół Podstawowej
im. B. Chrobrego
i Gimnazjum Nr 3
w Rybarzowicach

Rybarzowice, dnia 29.05.2013r.

Urząd Gminy Buczkowice	
KANCELARIA OGÓLNA	
wpi. dnia	29-05-2013
L.dz. il. zał.	
podpis	

Pan Piotr Żądło

Przewodniczący Rady Gminy

Po zapoznaniu się ze sprawą możliwości powstania jednej trzydziestoosobowej klasy gimnazjalnej w roku 2013/2014, Rada Rodziców w pełni popiera starania rodziców klas szóstych o powstanie dwóch klas.

RADA RODZICÓW
przy
Zespole Szkół Podstawowej
im. B. Chrobrego
i Gimnazjum Nr 3
w Rybarzowicach

Nazwa i adres jednostki sprawozdawczej Gmina Buczkowice ul. Lipowska 730 43-374 BUCZKOWICE	BILANS z wykonania budżetu państwa, jednostki samorządu terytorialnego Gmina BUCZKOWICE	Recepcja Regionalna Izba Obrachunkowa w Katowicach Wpł. dnia 30.04.2013 Wysłać bez pisma przewodniego 32A3AE60183F9F39 zarejestrowano pod numerem przekazania
Numer identyfikacyjny REGON 072182249	sporządzony na dzień 31-12-2012 r.	

AKTYWA	Stan na początek roku	Stan na koniec roku	PASYWA	Stan na początek roku	Stan na koniec roku
I Środki pieniężne	3 694 274,18	1 434 438,44	I Zobowiązania	9 739 450,30	9 985 857,07
I.1 Środki pieniężne	3 694 274,18	1 434 438,44	I.1 Zobowiązania finansowe	8 995 892,22	9 747 012,98
I.1.1 Środki pieniężne budżetu	3 694 274,18	1 434 438,44	I.1.1 Krótkoterminowe (do 12 miesięcy)	0,00	0,00
I.1.2 Pozostałe środki pieniężne	0,00	0,00	I.1.2 Długoterminowe (powyżej 12 miesięcy)	8 995 892,22	9 747 012,98
II Należności i rozliczenia	2 982 400,18	202 813,40	I.2 Zobowiązania wobec budżetów	743 495,72	238 816,08
II.1 Należności finansowe	0,00	0,00	I.3 Pozostałe zobowiązania	62,36	28,01
II.1.1 Krótkoterminowe (do 12 miesięcy)	0,00	0,00	II Aktywa netto budżetu	-3 747 409,94	-8 238 613,20
II.1.2 Długoterminowe (powyżej 12 miesięcy)	0,00	0,00	II.1 Wynik wykonania budżetu (+,-)	2 350 097,90	-4 359 503,26
II.2 Należności od budżetów	881 097,65	146 399,00	II.1.1 Nadwyżka budżetu (+)	2 481 797,90	0,00
II.3 Pozostałe należności i rozliczenia	2 101 302,53	56 414,40	II.1.2 Deficyt budżetu (-)	0,00	-4 359 503,26
III Inne aktywa	0,00	775 928,03	II.1.3 Niewykonane wydatki (-)	-131 700,00	0,00
			II.2 Wynik na operacjach niekasowych (+,-)	0,00	0,00
			II.3 Rezerwa na niewygasające wydatki	131 700,00	0,00
			II.4 Środki z prywatyzacji	0,00	0,00
			II.5 Skumulowany wynik budżetu (+,-)	-6 229 207,84	-3 879 109,94
			III Inne pasywa	684 634,00	665 936,00
Suma aktywów	6 676 674,36	2 413 179,87	Suma pasywów	6 676 674,36	2 413 179,87

Informacje uzupełniające:

skarbnik

2013-04-30

rok, miesiąc, dzień

zarząd

Symbol	Opis	Wartość
1	Udzielone gwarancje i poręczenia	0,00
2	Otrzymane gwarancje i poręczenia	0,00
3	Inne informacje istotne dla rzetelności i przejrzystości budżetu	0,00

Województwo Śląskie
Urząd Marszałkowski Województwa Śląskiego

[Signature]

Wojewódzki Zarząd Zarządzania Budżetem

2013-04-30

rok, miesiąc, dzień

skarbnik

Województwo Śląskie
[Signature]
Zarząd

Nazwa i adres jednostki sprawozdawczej Gmina Buczkowice ul. Lipowska 730 43-374 BUCZKOWICE	BILANS jednostki budżetowej i samorządowego zakładu budżetowego	Adresat: Regionalna Izba Obrachunkowa w Katowicach - Złotych 10 Katowice, ul. Piłsudskiego-Białej Wpł. 30.04.2013 Wysłać bez pisemnego przewodniego 7242701E803A8145 Zarejestrowany pod Dzeka
Numer identyfikacyjny REGON 072182249	sporządzony na dzień 31-12-2012 r.	

AKTYWA	Stan na początek roku	Stan na koniec roku	PASYWA	Stan na początek roku	Stan na koniec roku
A Aktywa trwałe	81 623 203,90	91 864 147,28	A Fundusz	81 773 247,16	91 863 452,45
A.I Wartości niematerialne i prawne	56 067,15	17 601,59	A.I Fundusz jednostki	65 387 271,72	83 645 729,40
A.II Rzeczowe aktywa trwałe	79 868 579,50	90 254 289,69	A.II Wynik finansowy netto (+,-)	16 385 975,44	8 217 723,05
A.II.1 Środki trwałe	51 278 222,27	55 615 770,78	A.II.1 Zysk netto (+)	33 404 316,79	26 474 804,72
A.II.1.1 Grunty	3 326 233,89	2 350 039,19	A.II.2 Strata netto (-)	-17 018 341,35	-18 257 081,67
A.II.1.2 Budynki, lokale i obiekty inżynierii lądowej i wodnej	47 580 620,94	52 943 775,68	A.III Nadwyżka środków obrotowych (-)	0,00	0,00
A.II.1.3 Urządzenia techniczne i maszyny	225 893,91	209 869,35	A.IV Odpisy z wyniku finansowego (-)	0,00	0,00
A.II.1.4 Środki transportu	10 069,66	4 799,82	A.V Fundusz mienia zlikwidowanych jednostek	0,00	0,00
A.II.1.5 Inne środki trwałe	135 403,87	107 286,74	B Państwowe fundusze celowe	0,00	0,00
A.II.2 Środki trwałe w budowie (inwestycje)	28 590 357,23	34 638 518,91	C Zobowiązania i rezerwy na zobowiązania	3 404 591,14	1 662 310,78
A.II.3 Zaliczka na środki trwałe w budowie (inwestycje)	0,00	0,00	C.I Zobowiązania długoterminowe	0,00	0,00
A.III Należności długoterminowe	0,00	0,00	C.II Zobowiązania krótkoterminowe	3 404 591,14	1 662 310,78
A.IV Długoterminowe aktywa finansowe	1 698 557,25	1 592 256,00	C.II.1 Zobowiązania z tytułu dostaw i usług	121 160,38	107 023,46
A.IV.1 Akcje i udziały	1 698 557,25	1 592 256,00	C.II.2 Zobowiązania wobec budżetów	140 856,00	214 336,00
A.IV.2 Inne papiery wartościowe	0,00	0,00	C.II.3 Zobowiązania z tytułu ubezpieczeń i innych świadczeń	153 933,53	193 130,45
A.IV.3 Inne długoterminowe aktywa finansowe	0,00	0,00	C.II.4 Zobowiązania z tytułu wynagrodzeń	843 004,70	975 192,80
A.V Wartość mienia zlikwidowanych jednostek	0,00	0,00	C.II.5 Pozostałe zobowiązania	2 074 603,32	14 677,77
B Aktywa obrotowe	4 435 394,30	2 576 848,55	C.II.6 Sumy obce (depozytowe, zabezpieczenie wykonania umów)	44 273,62	125 409,53

Szczepan Gmny
Główny Księgowy Budżetu

Mendel
mgr Magdalena Mendel
(główny księgowy)

2013-04-30

(rok, miesiąc, dzień)

7242701E803A8145

Wójt
Józef Kapuła
(kierownik jednostki)

B.I Zapasy	26 308,22	27 206,99	C.II.7 Rozliczenia z tytułu środków na wydatki budżetowe i z tytułu dochodów budżetowych	26 759,59	32 540,77
B.I.1 Materiały	26 308,22	27 206,99	C.III Rezerwy na zobowiązania	0,00	0,00
B.I.2 Półprodukty i produkty w toku	0,00	0,00	D Fundusze specjalne	880 759,90	915 232,60
B.I.3 Produkty gotowe	0,00	0,00	D.1 Zakładowy Fundusz Świadczeń Socjalnych	880 759,90	915 232,60
B.I.4 Towary	0,00	0,00	D.2 Inne fundusze	0,00	0,00
B.II Należności krótkoterminowe	2 000 180,91	2 161 820,75	E Rozliczenia międzyokresowe	0,00	0,00
B.II.1 Należności z tytułu dostaw i usług	0,00	384,00	E.I Rozliczenia międzyokresowe przychodów	0,00	0,00
B.II.2 Należności od budżetów	0,00	0,00	E.II Inne rozliczenia międzyokresowe	0,00	0,00
B.II.3 Należności z tytułu ubezpieczeń i innych świadczeń	0,00	0,00			
B.II.4 Pozostałe należności	2 000 180,91	2 161 436,75			
B.II.5 Rozliczenia z tytułu środków na wydatki budżetowe i z tytułu dochodów budżetowych	0,00	0,00			
B.III Krótkoterminowe aktywa finansowe	2 408 905,17	387 820,81			
B.III.1 Środki pieniężne w kasie	0,00	0,00			
B.III.2 Środki pieniężne na rachunkach bankowych	2 408 905,17	387 820,81			
B.III.3 Środki pieniężne państwowego funduszu celowego	0,00	0,00			
B.III.4 Inne środki pieniężne	0,00	0,00			
B.III.5 Akcje lub udziały	0,00	0,00			
B.III.6 Inne papiery wartościowe	0,00	0,00			
B.III.7 Inne krótkoterminowe aktywa finansowe	0,00	0,00			
B.IV Rozliczenia międzyokresowe	0,00	0,00			
Suma aktywów	86 058 598,20	94 440 995,83	Suma pasywów	86 058 598,20	94 440 995,83

A. Objasnienie - wykazane w bilansie wartości aktywów trwałych i obrotowych są pomniejszone odpowiednio o umorzenie i odpisy aktualizujące.

B. Informacje uzupełniające istotne dla rzetelności i przejrzystości sytuacji finansowej i majątkowej:

Mendrok
mgr Magdalena Mendrok
(główny księgowy)

2013-04-30
(rok, miesiąc, dzień)

Wójt
Józef Caputa
(kierownik jednostki)

Symbol	Opis	Wartość
1	Umorzenie wartości niematerialnych i prawnych	217 078,63
2	Umorzenie środków trwałych	24 605 452,57
3	Umorzenie pozostałych środków trwałych	2 784 811,01
4	Odpisy aktualizujące środki trwałe	0,00
5	Odpisy aktualizujące środki trwałe w budowie	0,00
6	Odpisy aktualizujące wartości niematerialne i prawne	0,00
7	Odpisy aktualizujące należności	1 017 664,18
8	Odpisy aktualizujące długoterminowe aktywa finansowe	907 104,00
9	Świadczenia pracownicze zabezpieczone w WPF na 2013 rok	14 997 641,00

Skarbnik Gminy
Główny Księgowy Budżetu
Mendel
mgr Magdalena Mendel

(główny księgowy)


BeSTia

2013-04-30

(rok, miesiąc, dzień)

7242701E803A8145

Wójt
Józef Gajda
(kierownik jednostki)

Nazwa i adres jednostki sprawozdawczej Gmina Buczkowice ul. Lipowska 730 43-374 BUCZKOWICE Numer identyfikacyjny REGON 072182249	Rachunek zysków i strat jednostki (wariant porównawczy) sporządzony na na dzień 31-12-2012 r.	Regionalna Izba Obrachunkowa Regionalna Izba Obrachunkowa Katowice - Zespół w Bielsku-Białej Wpł. dnia 30. 04. 2013 Wysłać bez pisma przewodniego zarejestrowano pod numerem 63211F9CCABBA591 
	Stan na koniec roku poprzedniego	Stan na koniec roku bieżącego
A. Przychody netto z podstawowej działalności operacyjnej	41 696 889,71	34 062 819,19
A.I. Przychody netto ze sprzedaży produktów	0,00	0,00
A.II. Zmiana stanu produktów (zwiększenia - wartość dodatnia, zmniejszenie - wartość ujemna)	0,00	0,00
A.III. Koszt wytworzenia produktów na własne potrzeby jednostki	0,00	0,00
A.IV. Przychody netto ze sprzedaży towarów i materiałów	0,00	0,00
A.V. Dotacje na finansowanie działalności podstawowej	0,00	0,00
A.VI. Przychody z tytułu dochodów budżetowych	41 696 889,71	34 062 819,19
B. Koszty działalności operacyjnej	24 935 131,12	26 395 688,21
B.I. Amortyzacja	2 748 622,22	2 901 966,22
B.II. Zużycie materiałów i energii	2 321 453,26	2 264 020,32
B.III. Usługi obce	2 209 721,83	2 453 051,16
B.IV. Podatki i opłaty	33 264,11	119 752,22
B.V. Wynagrodzenia	11 746 926,58	12 498 303,15
B.VI. Ubezpieczenia społeczne i inne świadczenia dla pracowników	3 179 485,48	3 629 710,95
B.VII. Pozostałe koszty rodzajowe	459 714,26	194 161,93
B.VIII. Wartość sprzedanych towarów i materiałów	0,00	0,00
B.IX. Inne świadczenia finansowane z budżetu	2 235 943,38	2 334 722,26
B.X. Pozostałe obciążenia	0,00	0,00
C. Zysk (strata) z działalności podstawowej (A - B)	16 761 758,59	7 667 130,98
D. Pozostałe przychody operacyjne	775 174,63	804 856,06
D.I. Zysk ze zbycia niefinansowych aktywów trwałych	0,00	0,00
D.II. Dotacje	0,00	0,00
D.III. Inne przychody operacyjne	775 174,63	804 856,06
E. Pozostałe koszty operacyjne	311 842,13	269 056,40
E.I. Koszty inwestycji finansowanych ze środków własnych samorządowych zakładów budżetowych i dochodów jednostek budżetowych gromadzonych na wydzielonym rachunku	0,00	0,00

Szanowny Panie,
Główny Księgowy Budżetu

Wzrost

główny księgowy

2013-04-30

rok, miesiąc, dzień

63211F9CCABBA591

Józef Caputa

kierownik jednostki

E.II.	Pozostałe koszty operacyjne	311 842,13	269 056,40
F.	Zysk (strata) z działalności operacyjnej (C + D - E)	17 225 091,09	8 202 930,64
G.	Przychody finansowe	227 057,45	357 712,64
G.I.	Dywidendy i udziały w zyskach	0,00	77 624,25
G.II.	Odsetki	169 762,41	258 214,00
G.III.	Inne	57 295,04	21 874,39
H.	Koszty finansowe	1 066 173,10	342 920,23
H.I.	Odsetki	188 694,00	134 948,35
H.II.	Inne	877 479,10	207 971,88
I.	Zysk (strata) z działalności gospodarczej (F + G - H)	16 385 975,44	8 217 723,05
J.	Wynik zdarzeń nadzwyczajnych (J.I. - J.II.)	0,00	0,00
J.I.	Zyski nadzwyczajne	0,00	0,00
J.II.	Straty nadzwyczajne	0,00	0,00
K.	Zysk (strata) brutto (I +/- J)	16 385 975,44	8 217 723,05
L.	Podatek dochodowy	0,00	0,00
M.	Pozostałe obowiązkowe zmniejszenia zysku (zwiększenia straty) oraz nadwyżki środków obrotowych	0,00	0,00
N.	Zysk (strata) netto (K - L - M)	16 385 975,44	8 217 723,05

Informacje uzupełniające istotne dla oceny rzetelności i przejrzystości sytuacji finansowej :

Skarbnik Gminy
Główny Księgowy Budżetu

Urząd
mgr Magdalena Mendrek

główny księgowy

2013-04-30

rok, miesiąc, dzień

63211F9CCABBA591

WÓJT

Janusz Gajda

kierownik jednostki

Nazwa i adres jednostki sprawozdawczej Gmina Buczkowice ul. Lipowska 730 43-374 BUCZKOWICE Numer identyfikacyjny REGON 072182249	Zestawienie zmian w funduszu jednostki sporządzone na na dzień 31-12-2012 r.	Regionalna Izba Obrachunkowa w Katowicach Wpł. dnia 30. 04. 2013 Wysłać bez pisma przewodniego zarejestrowano pod numerem 716E6082CD894C10 przekazano
	Stan na koniec roku poprzedniego	Stan na koniec roku bieżącego
I. Fundusz jednostki na początku okresu (BO)	47 343 676,26	65 387 271,72
I.1. Zwiększenie funduszu (z tytułu)	99 757 101,48	86 781 445,36
I.1.1. Zysk bilansowy za rok ubiegły	28 751 242,32	33 404 316,79
I.1.2. Zrealizowane wydatki budżetowe	46 768 384,82	39 069 046,52
I.1.3. Zrealizowane płatności ze środków europejskich	0,00	0,00
I.1.4. Środki na inwestycje	22 949 183,36	14 133 048,47
I.1.5. Aktualizacja wyceny środków trwałych	0,00	0,00
I.1.6. Nieodpłatnie otrzymane środki trwałe i środki trwałe w budowie oraz wartości niematerialne i prawne	17 479,14	72 912,44
I.1.7. Aktywa przejęte od zlikwidowanych lub połączonych jednostek	0,00	0,00
I.1.8. Aktywa otrzymane w ramach centralnego zaopatrzenia	0,00	0,00
I.1.9. Pozostałe odpisy z wyniku finansowego za rok bieżący	0,00	0,00
I.1.10. Inne zwiększenia	1 270 811,84	102 121,14
I.2. Zmniejszenia funduszu jednostki (z tytułu)	81 713 506,02	68 522 987,68
I.2.1. Strata za rok ubiegły	15 140 728,33	17 018 341,35
I.2.2. Zrealizowane dochody budżetowe	41 931 388,83	34 834 827,64
I.2.3. Rozliczenie wyniku finansowego i środków obrotowych za rok ubiegły	0,00	0,00
I.2.4. Dotacje i środki na inwestycje	24 422 082,61	15 422 865,58
I.2.5. Aktualizacja wyceny środków trwałych	0,00	0,00
I.2.6. Wartość sprzedanych i nieodpłatnie przekazanych środków trwałych i środków trwałych w budowie oraz wartości niematerialnych i prawnych	17 678,14	627 392,83
I.2.7. Pasywa przejęte od zlikwidowanych lub połączonych jednostek	0,00	0,00
I.2.8. Aktywa przekazane w ramach centralnego zaopatrzenia	0,00	0,00
I.2.9. Inne zmniejszenia	201 628,11	619 560,28
II. Fundusz jednostki na koniec okresu (BZ)	65 387 271,72	83 645 729,40
III. Wynik finansowy netto za rok bieżący (+,-)	16 385 975,44	8 217 723,05
III.1. zysk netto (+)	33 404 316,79	26 474 804,72

Wójt Gminy
Główny Księgowy Budżetu

Mendrok
mgr Magdalena Mendrok
główny księgowy

2013-04-30

rok, miesiąc, dzień

Wójt
Józef Napora
kierownik jednostki

III.2.	strata netto (-)	-17 018 341,35	-18 257 081,67
IV.	Nadwyżka dochodów jednostek budżetowych, nadwyżka środków obrotowych samorządowych zakładów budżetowych	0,00	0,00
V.	Fundusz (II+,-III-IV)	81 773 247,16	91 863 452,45

Informacje uzupełniające istotne dla oceny rzetelności i przejrzystości sytuacji finansowej :

Skarbnik Gminy
Główny Księgowy Budżetu

Mendruk
mgr Magdalena Mendruk

główny księgowy

2013-04-30

rok, miesiąc, dzień

WÓJT

Józef Depuła

kierownik jednostki

Uchwała Nr 4100/I/73/2013
z dnia 17 kwietnia 2013 roku
I Składu Orzekającego Regionalnej Izby
Obrachunkowej w Katowicach

w sprawie: opinii o przedłożonym przez Wójta Gminy Buczkowice sprawozdaniu z wykonania budżetu za 2012 rok wraz z informacją o stanie mienia komunalnego.

Na podstawie art. 13 pkt 5 w związku z art. 19 ust. 2 ustawy z dnia 7 października 1992 roku o regionalnych izbach obrachunkowych (Dz. U. z 2012 r., poz. 1113) I Skład Orzekający Regionalnej Izby Obrachunkowej w Katowicach **u c h w a ł a** co następuje:

§ 1.

Wydaje się **pozytywną** opinię o przedłożonym przez Wójta Gminy Buczkowice sprawozdaniu z wykonania budżetu za 2012 rok wraz z informacją o stanie mienia komunalnego.

§ 2.

Uchwała wchodzi w życie z dniem podjęcia.

Uzasadnienie

I Skład Orzekający Regionalnej Izby Obrachunkowej w Katowicach dokonał analizy formalno-prawnej i merytorycznej przedłożonych przez Wójta Gminy Buczkowice materiałów dotyczących wykonania budżetu gminy oraz informacji o stanie mienia komunalnego, które wpłynęły do Izby w dniu 2 kwietnia 2013 roku i stwierdził, co następuje:

1. Budżet gminy na rok 2012 został uchwalony uchwałą Rady Gminy Buczkowice Nr XIII/76/11 z dnia 30 listopada 2011 roku. W przedłożonym sprawozdaniu z wykonania budżetu za 2012 rok nie występują rozbieżności w stosunku do danych zawartych

w sprawozdaniach statystycznych, złożonych przez jednostkę samorządu terytorialnego na podstawie rozporządzenia Ministra Finansów z dnia 3 lutego 2010 r. w sprawie sprawozdawczości budżetowej (Dz. U. z 2010 r. Nr 20, poz. 103).

2. Sprawozdanie z wykonania budżetu za 2012 rok jest kompletne, gdyż obejmuje informacje wymienione w art. 269 ustawy z dnia 27 sierpnia 2009 r. o finansach publicznych (Dz. U. Nr 157, poz. 1240 z późn. zm.), tj. w szczególności:

a) wykonane dochody i wydatki, przedstawione w szczególności określonej jak w uchwale budżetowej, wynoszą:

- dochody 34.709.543,26 zł, tj. 97,5 % planu,

- wydatki 39.069.046,52 zł tj. 90,7 % planu.

Wynik wykonania budżetu jest ujemny i wynosi - 4.359.503,26 zł.

b) zmiany w planie wydatków na realizację programów finansowanych z udziałem środków, o których mowa w art. 5 ust. 1 pkt 2 i 3 ustawy /tj. środków unijnych i innych środków zagranicznych niepodlegających zwrotowi/, dokonane w trakcie roku budżetowego,

c) stopień zaawansowania realizacji programów wieloletnich.

W sprawozdaniu zawarto również inne dane liczbowe i informacje, które obrazują wykonanie budżetu w 2012 roku pod względem finansowym i rzeczowym. Skład zwraca jednak uwagę na niewłaściwe zaliczenie /w tabeli „Wykonanie planu wydatków 2012 r.” - na str. 47/ kwoty 112.000 zł w dziale 926, rozdział 92605 do wydatków jednostek budżetowych zamiast do dotacji na zadania bieżące.

3. Stan zobowiązań gminy według tytułów dłużnych, zgodnie ze sprawozdaniem Rb-Z, na koniec 2012 roku wynosił 8.971.084,95 zł, co stanowi 25,8 % wykonanych dochodów.

4. Przedłożona informacja o stanie mienia jednostki samorządu terytorialnego zawiera dane określone w art. 267 ust. 1 pkt 3 ustawy z dnia 27 sierpnia 2009 r. o finansach publicznych (Dz. U. Nr 157, poz. 1240 z późn. zm.).

Biorąc pod uwagę dokonane ustalenia – przedłożone sprawozdanie zaopiniowano jak w sentencji.

**PRZEWODNICZĄCY
I Składu Orzekającego**

mgr Tadeusz Stawowczyk

Od niniejszej uchwały przysługuje odwołanie do pełnego składu Kolegium Regionalnej Izby Obrachunkowej w Katowicach, w terminie 14 dni od daty jej doręczenia.

**STAN MIENIA KOMUNALNEGO
GMINY BUCZKOWICE
NA 31.12.2012R.**

Zestawienie zbiorcze.

Lp.	Wyszczególnienie	Wartość na 31.12.2012
1.	Grunty	2.393.742,56
2	Budynki	23.493.917,27
3	Budowle	55.320.553,81
4	Inne środki trwałe	1.101.363,44
5	Akcje i udziały	2.499.360,00
6	Środki niskocenne/wyposaż/	516.923,36
7	Wartości niematerialne i prawne	241.036,84
8	Razem	85.566.897,28

I. Gospodarka gruntami.

1. Grunty stanowiące własność gminy:

Ogółem	Powierzchnia	Wartość
	33,07 ha	2.393.742,56 zł
w tym:		
w Buczkowicach	12,74 ha	827.918,65 zł
w Rybarzowicach	13,28 ha	1.159.070,89 zł
w Godziszce	3,14 ha	258.423,88 zł
w Kalnej	1,59 ha	106.780,00 zł
w Gminie Lipowa	2,32 ha	41.549,14 zł

2. Zmiany w stanie gruntów w okresie od 01.01.2012r. do 31.12.2012 r

<u>Zwiększenie stanu</u>	<u>Powierzchnia</u>	<u>Zakup</u>
Ogółem	0,2349ha	0,2349 ha
w Buczkowicach	0,0684 ha	0,0684 ha
w Rybarzowicach	0,1304 ha	0,1304 ha
w Kalnej	0,0361 ha	0,0361 ha

<u>Zmniejszenie stanu</u>	Powierzchnia	Sprzedaż
Ogółem	2,0669 ha	2,0669ha
Buczkowice	0,0089 ha	0,0089ha
Rybarzowice	2,0580 ha	2,0580ha

3. Zagospodarowanie gruntów.

Grunty oddane w posiadanie zależne:

w użytkowanie wieczyste	0,9978 ha
w użyczenie dla GOKSiR	0,4736 ha
w użytkowanie dla GOZ w Buczkowicach	0,1076 ha
w dzierżawę	2,8115 ha
w trwały zarząd	4,2423 ha

4. Gmina Buczkowice jest wieczystym użytkownikiem gruntów stanowiących własność Skarbu Państwa, położonych w Buczkowicach, o powierzchni 0,1018 ha.

II. Gospodarka mieszkaniowa.

Gmina jest właścicielem trzech budynków /o łącznej powierzchni użytkowej 400,60 m²/ oraz współwłaścicielem jednego budynku mieszkalnego oddanego w najem. Wartość początkowa powyższych wynosi **198.065,46 zł**.

Dane o zmianach: W okresie od 01.01.2012-31.12.2012r wykonano ocieplenie ściany budynku mieszkalnego „Agronomówka” w Rybarzowicach na kwotę 25.779,91 zł.

III. Drogi i gospodarka komunalna.

1. Własność Gminy stanowią:

1.1. Drogi, chodniki, mosty

Nawierzchnie dróg o łącznej długości 17.159,60 km o wartości 1.910.074,06 zł
w tym:

w Buczkowicach	4.748,50 m
w Rybarzowicach	6.307,50 m
w Godziszce	4.485,60 m
w Kalnej	1.618,00 m

Chodniki o łącznej długości 7.182,55 m	o wartości	6.225.662,01 zł
Odwodnienia i przepusty na drogach	o wartości	457.583,65 zł
Kładka pieszo – jezdna w Rybarzowicach (ul. Topolowa)	o wartości	182.594,91 zł
Kładka w Rybarzowicach (ul. Bukowa)	o wartości	146.761,92 zł
Oświetlenie ulic na terenie gminy	o wartości	286.635,83 zł
Bariery energochłonne przy drogach	o wartości	16.734,80 zł
Most na Godziszczance	o wartości	63.232,00 zł
Most na Żylicy w Buczkowicach (Wczasowa)	o wartości	321.824,02 zł
Rów odwadniający w Buczkowicach	o wartości	36.459,21 zł
Rów wzdłuż ul. Sportowej w Kalnej	o wartości	24.041,80 zł
Kładki nad Żylicą 6 sztuk	o wartości	255.000,00 zł

Most na ul.Kowalskiej	o wartości	317.000,00 zł
-----------------------	------------	---------------

1.2. Cmentarze:

w Rybarzowicach	o wartości	44.784,05 zł
w Godziszce	o wartości	207.803,07 zł
w Buczkowicach	o wartości	1.086.490,50 zł

1.3. Sieć wodociągowa i kanalizacyjna

Sieć wodociągowa /wyzdierżawiona/	o wartości	3.804.100,00 zł
Zbiorniki wyrównawcze (wyzdierżawione)	o wartości	645.200,00 zł
Sieć kanalizacyjna (wyzdierżawiona)	o wartości	26.558.641,08 zł
Przepompownia w Rybarzowicach (wyzdierżawiona)	o wartości	688.800,00 zł
Ogrodzenie ujęcia wody pitnej w Godziszce (współwłasność)	o wartości	11.513,93 zł
Sieć wodociągowa o dl.4.065 mb	o wartości	1.027.118,47 zł
Sieć wodociągowa w Godziszce	o wartości	312.606,54 zł
Sieć wodociągowa w Buczkowicach	o wartości	736.248,53 zł
Sieć kanalizacji w Kalnej	o wartości	3.633.287,30 zł
Sieć wodociągowa w Kalnej/umowa darowizny/	o wartości	6.175,00 zł
Sieć kanalizacji Rybarzowicach /umowa darowizny/	o wartości	6.310,00 zł

1.4. Pozostałe budowle

Otaczarnia w Rybarzowicach	o wartości	91.257,40 zł
Umocnienie potoku „Bruśnik”	o wartości	63.059,03 zł
Przejazd przez „Bruśnik”	o wartości	18.813,00 zł
Składowisko odpadów komunalnych (współwłasność z Gminą Wilkowice)	o wartości	642.538,39 zł
Wiata przystankowa w Buczkowicach	o wartości	6.881,51 zł
Wiata przystankowa w Rybarzowicach	o wartości	12.625,99 zł
Parkingi: w Godziszce	o wartości	117.954,53 zł
w Kalnej	o wartości	5.758,69 zł
w Buczkowicach	o wartości	93.492,00 zł
Nawierzchnia asfaltowa targowiska w Buczkowicach	o wartości	48.971,74 zł
Nawierzchnia asfaltowa i ogrodzenie działki w Godziszce	o wartości	26.126,78 zł
Wiata przystankowa w Rybarzowicach	o wartości	7.690,88 zł
Wiata przystankowa w Godziszce	o wartości	6.910,04 zł
Wiata przystankowa w Buczkowicach	o wartości	7.109,96 zł
Nawierzchnia asfaltowa na targowisku	o wartości	119.789,64 zł
Plac przy ul. Kościelnej w Buczkowicach	o wartości	102.690,94 zł
Studnia +ogrodzenie przy KR w Buczkowicach	o wartości	17.177,99 zł

2. Dane o zmianach w okresie od 01.01.2012 r.do 31.12.2012 r.

W omawianym okresie odbudowano i wykonano przepust drogowy pod ul. Kościelną w Rybarzowicach o wartości 123.885,82 zł, przyjęto na stan z przekazania w formie darowizny na rzecz Urzędu Gminy odcinek sieci wodociągowej w Kalnej na łączną wartość 6.175,00 zł

/dł. 47,5 mb/ oraz odcinek sieci kanalizacyjnej w Rybarzowicach o dł. 31,55 mb i wartości 6.310,00 zł.

Wykonano przepust pod ul. Graniczną w Godziszce oraz odwodnienie ul. Lipowskiej na kwotę 147.861,09zł. Wykonano oświetlenie ulic w Rybarzowicach na kwotę 11.008,50zł.

IV. Budynki użyteczności publicznej

1. Gmina jest właścicielem:

budynku Urzędu Gminy	o wartości	587.902,38 zł
Domu Ludowego w Rybarzowicach	o wartości	820.066,55 zł
budynku administracyjnego po Kółku Rolniczym w Godziszce	o wartości	22.559,00 zł
wyposażenia technicznego Urzędu Gminy		343.629,73 zł
agregat tnąco-mielący Park 107	o wartości	3.550,00 zł
odśnieżarka Park Jubilec	o wartości	28.835,92 zł
sprzęt komputerowy	o wartości	87.857,64 zł
samochód osobowo-tow. „Peugeot Boxer”	o wartości	53.698,50 zł
kserokopiarki (szt. 3)	o wartości	30.692,56 zł
centrala telefoniczna	o wartości	4.250,56 zł
telefax „Panasonic”	o wartości	2.386,87 zł
radiotelefon stacjonarny	o wartości	3.600,00 zł
szafa +panel komputerowy	o wartości	3.832,02 zł
serwer+ oprogramowanie	o wartości	19.137,36 zł
traktorek	o wartości	5.000,00 zł
agregat prądotwórczy	o wartości	6.075,60 zł
kosiarka traktorek	o wartości	13.430,00 zł
zestawy komputerowe	o wartości	48.678,00 zł
plug wirnikowy	o wartości	9.400,00 zł
zmywarka	o wartości	5.604,70 zł
kosiarka spalinowa	o wartości	3.800,00 zł
kosiarka samojezdna	o wartości	13.800,00 zł

2. Dane o zmianach w okresie od 01.01.2012r. do 31.12.2012r.-zlikwidowano budynek administracyjny , budynek gospodarczy oraz nawierzchnię z płyt po Kółku Rolniczym w Buczkowicach na kwotę 121.700,00.

Zakupiono kosiarkę spalinową w cenie 3.800,00zł oraz kosiarkę samojezdną o wartości 13.800,00zł.

3. Gmina posiada wyposażenie/środki nisko-cenne/ na łączną wartość **516.923,36 zł**

4. Gmina posiada Wartości Niematerialne i Prawne/programy komp.,licencje/ o wartości **241.036,84 zł**

V. Edukacja

1. Gmina jest właścicielem dwóch budynków przedszkoli o łącznej wartości **1.269.560,89 zł**, w tym: /trwały zarząd/

Przedszkole w Buczkowicach	1.050.278,36 zł
Przedszkole w Rybarzowicach	219.282,53 zł

oraz czterech budynków szkół o łącznej wartości **18.531.916,45 zł** w tym:/trwały zarząd/

Szkoła w Buczkowicach	7.658.238,19 zł
Szkoła w Rybarzowicach	7.610.374,70 zł
Szkoła w Godziszce	2.468.560,29 zł
Szkoła w Kalnej	794.743,27 zł

Szkoły i przedszkola dysponują środkami trwałymi o wartości: **496.505,25 zł**

Szkoła Buczkowice	201.548,86 zł
Szkoła Rybarzowice	140.117,46 zł
Szkoła Godziszka	64.903,89 zł
Szkoła Kalna	52.144,72 zł
Przedszkole w Buczkowicach	35.792,52 zł
Przedszkole w Rybarzowicach	1.997,80 zł

Dane o zmianach: w okresie od 01.01.2012 – 31.12.2012r w ZSO Buczkowice poniesiono nakłady na bezprzewodową sieć komputerową na kwotę 9.386,02 oraz zakupiono patelnię elektryczną za 15.940,80 zł.

W ZSPiGM w Rybarzowicach przyjęto na stan halę sportową o wartości 5.327.603,18 zł, oraz zakupiono automat czyszczący za 10.455,00zł.

W ZSO Buczkowice zlikwidowano zużyty sprzęt komputerowy na kwotę 73.068,02zł, a w ZSPiGM w Kalnej na kwotę 2.216,56zł.

Została wykonana modernizacja w budynku Przedszkola w Buczkowicach na kwotę 287.840,52 zł.

VI. Kultura i sport.

Gmina jest właścicielem:

boiska sportowego w Buczkowicach	o wartości	236.708,26 zł
budynku GOK (oddany w użyczenie)	o wartości	237.721,34 zł
budynku kina (oddany w użyczenie)	o wartości	1.246.125,20 zł
estrady w Godziszce	o wartości	3.512,80 zł
szatni na boisku w Lipowej	o wartości	29.236,51 zł
studni na boisku w Lipowej	o wartości	2.940,02 zł
komputerów w bibliotece w Godziszce i Buczkowicach	o wartości	20.000,00 zł
placów zabaw w Buczkowicach i Godziszce	o wartości	147.930,46 zł
placów zabaw w Kalnej i Rybarzowicach	o wartości	104.277,21 zł
ścieżek rowerowych na w Gminy Buczkowice	o wartości	2.057.090,12 zł
oświetlenia placu zabaw w Kalnej	o wartości	8.296,00 zł
doposażenia placów zabaw	o wartości	105.620,75 zł
boiska sportowego przy „Brzózkach”	o wartości	2.223.410,49 zł
kurtyna przesuwana	o wartości	4.600,00 zł

Dane o zmianach; w okresie od 01.01.2012-31.12.2012r przyjęto na stan boisko sportowe przy „Brzózkach” na łączną wartość 2.223.410,49 zł.

Do Domu Ludowego w Rybarzowicach zakupiono i zamontowano kurtynę przesuwaną o wartości 4.600,00zł.

VII. Ochrona zdrowia.

Gmina jest właścicielem budynku Ośrodka Zdrowia w Buczkowicach (oddany w użytkowanie) o wartości **580.000,00 zł**.

VIII. Ochrona przeciwpożarowa.

1. Własnością Gminy jest wyposażenie Ochotniczych Straży Pożarnych, o wartości **236.628,46zł**, w tym:

OSP – Buczkowice

samochód „Star 266”	o wartości	100.000,00 zł
pompa szlamowa	o wartości	8.000,00 zł
urządzenie alarmowe	o wartości	5.590,00 zł
Razem		113.590,00zł

OSP – Rybarzowice

pompa szlamowa	o wartości	8.000,00 zł
urządzenie alarmowe	o wartości	5.590,00 zł
motopompa	o wartości	4.761,50 zł
Razem		18.351,50 zł

OSP – Godziszka

nadwozie samoch.pożarn.	o wartości	29.998,74 zł
urządzenie radiowe	o wartości	6.955,00 zł
Razem		36.953,74 zł

OSP – Kalna

samochód STAR	o wartości	54.243,22 zł
drabina pożarnicza	o wartości	2.790,00 zł
zbiornik wody na samochód	o wartości	10.700,00 zł
Razem		67.733,22 zł

IX. Udziały i akcje w spółkach prawa handlowego

Gmina Buczkowice posiada udziały i akcje w spółkach o wartości nominalnej **2.499.360,00 zł**, w tym:

AQUA S.A. Bielsko – Biała	141.735 akcji	2.267.760,00 zł
Ekolad sp. z o.o. Wilkowice	1.836 udziałów	183.600,00 zł
Beskid sp. z o.o. Żywiec	48 udziałów	48.000,00 zł

X. Dane o dochodach z mienia i innych praw majątkowych za okres I.2012 – XII.2012

dochody z najmu dzierżawy budynków i gruntów	153.371,39 zł
wpływy z dzierżawy wieczystej	7.702,22 zł
wpływy ze sprzedaży nieruchomości	1.033.080,00 zł

XI. Ograniczone prawa rzeczowe ustanowione na nieruchomościach będących własnością Gminy:

w Buczkowicach przez działki nr 2548/5 i 1099/6 przebiega służebność drogowa na rzecz Beskidzkiej Energetyki jako dojazd do transformatorów.

W O T
[Signature]
[Stamp]

RADA GMINY BUCZKOWICE

Komisja Rewizyjna Rady Gminy Buczkowice obradująca w dniu 7 maja 2013 r. w składzie:

Jerzy Więcek – Przewodniczący Komisji,
Roman Wrona – Z-ca Przewodniczącego Komisji,
Wiesław Kopacz – Członek Komisji,
Janusz Matlak – Członek Komisji,
Władysław Wrona – Członek Komisji,

na podstawie przeprowadzonych w trakcie roku 2012 i roku 2013 kontroli wykonania budżetu Gminy Buczkowice za rok 2012, po szczegółowym przeanalizowaniu:

- materiałów źródłowych dotyczących wykonania budżetu,
- sprawozdania rocznego z wykonania budżetu Gminy za rok 2012 oraz opinii Regionalnej Izby Obrachunkowej w Katowicach o tym sprawozdaniu,
- informacji o stanie mienia Gminy Buczkowice,
- sprawozdania finansowego Gminy Buczkowice za rok 2012

uznaje dane zawarte w przedmiotowych materiałach za prawidłowe i zgodne ze stanem faktycznym oraz uchwałami Rady Gminy dotyczącymi budżetu Gminy na rok 2012.

W świetle powyższego Komisja Rewizyjna wnioskuje o udzielenie Wójtowi Gminy Buczkowice absolutorium.

Komisja obradowała w pełnym składzie. Wszyscy jej członkowie w głosowaniu jawnym opowiedzieli się za udzieleniem absolutorium.

Przewodniczący Komisji, Radny Jerzy Więcek:

Członkowie Komisji:

Radny Wiesław Kopacz:

Radny Janusz Matlak:

Radny Władysław Wrona:

Radny Roman Wrona:

Uchwała Nr 4100/I/92/2013
z dnia 13 maja 2013 roku
I Składu Orzekającego Regionalnej Izby
Obrachunkowej w Katowicach

w sprawie: zaopiniowania wniosku Komisji Rewizyjnej Rady Gminy Buczkowice.

Na podstawie art. 13 pkt 8, art. 19 ust. 2 i ust. 3 oraz art. 20 ust. 1 ustawy z dnia 7 października 1992 r. o regionalnych izbach obrachunkowych (Dz. U. z 2012 r., poz. 1113), w związku z art. 18a ust. 3 ustawy z dnia 8 marca 1990 roku o samorządzie gminnym (Dz.U. z 2001 r. Nr 142, poz. 1591 z późn. zm.) I Skład Orzekający Regionalnej Izby Obrachunkowej w Katowicach **uchwala**, co następuje:

§ 1.

Wydaje się **pozytywną** opinię o wniosku Komisji Rewizyjnej Rady Gminy Buczkowice w sprawie udzielenia absolutorium Wójtowi Gminy Buczkowice za 2012 rok.

§ 2.

Uchwała wchodzi w życie z dniem podjęcia.

Uzasadnienie

I Skład Orzekający Regionalnej Izby Obrachunkowej w Katowicach po zapoznaniu się z wnioskiem Komisji Rewizyjnej Rady Gminy Buczkowice z dnia 7 maja 2013 roku w sprawie udzielenia absolutorium Wójtowi Gminy Buczkowice za 2012 rok, który wpłynął do Izby w dniu 8 maja 2013 roku, stwierdza co następuje:

Z przedłożonych materiałów wynika, że Komisja Rewizyjna przed wystąpieniem z wnioskiem o udzielenie absolutorium Wójtowi Gminy Buczkowice rozpatrzyła sprawozdanie finansowe, sprawozdanie z wykonania budżetu za 2012 rok wraz z opinią Regionalnej Izby Obrachunkowej w Katowicach o tym sprawozdaniu oraz informację o stanie mienia jednostki samorządu terytorialnego. Tym samym swoim działaniem Komisja Rewizyjna wypełniła dyspozycję art. 270 ust. 2 ustawy z dnia 27 sierpnia 2009 r. o finansach publicznych (Dz.U. Nr 157, poz. 1240 z późn. zm.).

Komisja Rewizyjna Rady Gminy Buczkowice w głosowaniu jawnym jednogłośnie przyjęła wniosek o udzielenie absolutorium Wójtowi Gminy Buczkowice za 2012 rok i skierowała wniosek w sprawie absolutorium do organu stanowiącego jednostki samorządu terytorialnego, w terminie zgodnym z art. 270 ust. 3 ustawy z dnia 27 sierpnia 2009 r. o finansach publicznych (Dz.U. Nr 157, poz. 1240 z późn. zm.).

Biorąc pod uwagę powyższe - wniosek Komisji Rewizyjnej w sprawie udzielenia absolutorium z wykonania budżetu za 2012 rok - zaopiniowano jak w sentencji uchwały.

**PRZEWODNICZĄCY
I Składu Orzekającego**

mgr Tadeusz Stawowczyk

Od niniejszej uchwały przysługuje odwołanie do pełnego składu Kolegium Regionalnej Izby Obrachunkowej w Katowicach, w **terminie 14 dni** od daty jej doręczenia.

**UCHWAŁA NR XXIX/.../13
RADY GMINY BUCZKOWICE**

z dnia 29 maja 2013 r.

**w sprawie rozpatrzenia i zatwierdzenia sprawozdania finansowego wraz ze sprawozdaniem
z wykonania budżetu Gminy Buczkowice za rok 2012**

Na podstawie art.18 ust.2 pkt 4 ustawy z dnia 8 marca 1990 r. o samorządzie gminnym (tekst jednolity z 2013 r. poz. 594) oraz art.270 ust.4 ustawy z dnia 27 sierpnia 2009 r. o finansach publicznych (Dz.U. Nr 157 poz.1240 ze zm.)

Rada Gminy Buczkowice,

po rozpatrzeniu sprawozdania finansowego wraz ze sprawozdaniem z wykonania budżetu Gminy Buczkowice za rok 2012

postanawia:

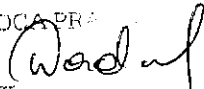
§ 1. Zatwierdzić sprawozdanie finansowe wraz ze sprawozdaniem z wykonania budżetu Gminy Buczkowice za rok 2012.

§ 2. Uchwała wchodzi w życie z dniem podjęcia.

INSPEKTOR


mgr Ewa Makara

RADCA PR.


mgr Krystyna

**UCHWAŁA NR XXIX/.../13
RADY GMINY BUCZKOWICE**

z dnia 29 maja 2013 r.

w sprawie udzielenia Wójtowi Gminy absolutorium

Na podstawie art.18 ust.2 pkt 4 ustawy z dnia 8 marca 1990r. o samorządzie gminnym (tekst jednolity z 2013 r. poz. 534) oraz art.271 ust.1 ustawy z dnia 27 sierpnia 2009r. o finansach publicznych (Dz.U. Nr 157 poz.1240 ze zm.)

Rada Gminy Buczkowice,

po zapoznaniu się z:

- 1) sprawozdaniem z wykonania budżetu Gminy Buczkowice za rok 2012;
- 2) sprawozdaniem finansowym Gminy Buczkowice za rok 2012;
- 3) opinią Regionalnej Izby Obrachunkowej o sprawozdaniu z wykonania budżetu;
- 4) informacją o stanie mienia Gminy Buczkowice na dzień 31 grudnia 2012 r;
- 5) stanowiskiem Komisji Rewizyjnej dotyczącym przedmiotowych kwestii

postanawia:

§ 1. Udzielić Wójtowi Gminy Buczkowice absolutorium z tytułu wykonania budżetu Gminy Buczkowice za rok 2012.

§ 2. Uchwała wchodzi w życie z dniem podjęcia.

INSPEKTOR

[Signature]
mgr Ewa Małaga

RADCA PRAWNY

[Signature]
mgr Krystyna Dadoh

**WYDATKI NA PROGRAMY I PROJEKTY REALIZOWANE ZE ŚRODKÓW O KTÓRYCH MOWA W ART. 5 UST. 1 PKT 2 I 3
USTAWY O FINANSACH PUBLICZNYCH**

Dział	Rozdział	Wyszczególnienie	Planowane nakłady 2013	Jedn. realiz.
1	2	3	4	5
010	01010	Wydatki majątkowe: budowa kanalizacji sanitarnej w Gminie Buczkowice - zadanie dofinansowane z Funduszu Spójności zgodnie z umową nr 2/2009 z dnia 07.07.2009 r. projektu pn: "Budowa kanalizacji sanitarnej w Gminie Buczkowice" w ramach Programu Operacyjnego Infrastruktura i Środowisko.	427 010,00 427 010,00	UG
		Środki z Funduszu Spójności		
		wydatki majątkowe Fundusz Spójności (§ 6057)	73 713,99	
		Środki własne		
		wydatki majątkowe - środki własne (§ 6059)	326 286,01	
		wydatki majątkowe - środki własne (§ 6050)	27 010,00	
010	01010	Wydatki majątkowe: Budowa kanalizacji sanitarnej oraz przebudowa pompowni ścieków w Gminie Buczkowice. - zadanie dofinansowane z z Programu Rozwoju Obszarów Wiejskich na lata 2007-2013	220 000,00 220 000,00	UG
		Środki z PROW		
		wydatki majątkowe PROW (§ 6057)	-	
		Środki własne		
		wydatki majątkowe - środki własne (§ 6059)	220 000,00	
		wydatki majątkowe - środki własne (§ 6050)	-	
750	75023	Wydatki majątkowe: E - urząd Gminy Buczkowice - zadanie dofinansowane ze środków Europejskiego Funduszu Rozwoju Regionalnego w Ramach Regionalnego Programu Operacyjnego Województwa Śląskiego na lata 2007-2013	622 750,00 622 750,00	UG
		Środki z EFRR		
		wydatki majątkowe EFRR (§ 6057)	522 750,00	
		Środki własne		
		wydatki majątkowe - środki własne (§ 6059)	100 000,00	
801	80101	Wydatki majątkowe: Przebudowa boiska sportowego ogólnodostępnego przy Zespole Szkół w Kalnej - zadanie dofinansowane ze środków Programu Rozwoju Obszarów Wiejskich na lata 2007-2013 zgodnie z umową o przyznanie pomocy nr 00121-6922-UM1200075/10 z dnia 20 lipca 2011 r	649 197,00 649 197,00	UG

		Środki z PROW		
		wydatki majątkowe PROW (§ 6057)	371 593,00	
		Środki własne		
		wydatki majątkowe - środki własne (§ 6059)	237 904,00	
		wydatki majątkowe - środki własne (§ 6050)	39 700,00	
801	80195	Wydatki bieżące – realizacja projektu "Młodzi odkrywcy= młodzi n@ukowcy – indywidualizacja nauczania i wychowania w Gminie Buczkowice finansowanego ze środków Europejskiego Funduszu Społecznego w ramach Priorytetu IX Działanie 9.1 Poddziałania 9.1.2 Programu Operacyjnego Kapitał Ludzki 2007-2013. - dofinansowanie ze środków Europejskiego Funduszu Społecznego (po stronie dochodowej § 2007) - budżet państwa (po stronie dochodowej § 2009)	31 088,00 26 424,80 4 663,20	ZOSiP
852	85295	Wydatki bieżące - działania w zakresie aktywizacji społeczno-zawodowej realizowane w 2013 roku w Gminie Buczkowice - projekt systemowy pn. "Twoja inicjatywa gwarancją sukcesu - program aktywnej integracji w Gminie Buczkowice", dofinansowany ze środków Europejskiego Funduszu Społecznego w ramach Priorytetu VII, Działania 7.1, Poddziałania 7.1.1 Programu Operacyjnego Kapitał Ludzki 2007-2013 w tym: - środki z Europejskiego Funduszu Społecznego (po stronie dochodowej §2007) - środki z budżetu Województwa Śląskiego (po stronie dochodowej §2009) - budżet GOPS - środki własne wydatki z czwartą cyfrą § 9	158 154,77 158 154,77 137 427,71 3 233,06 17 494,00	GOPS
926	92601	Wydatki majątkowe: Budowa zaplecza boiska sportowego ogólnodostępnego w Buczkowicach - zadanie dofinansowane ze środków Programu Rozwoju Obszarów Wiejskich na lata 2007-2013 zgodnie z umową o przyznanie pomocy nr 00161-6922-UM1200076/10 z dnia 20 lipca 2011 r.	592 231,18 592 231,18	UG
		Środki z PROW		
		wydatki majątkowe PROW (§ 6057)	194 000,00	
		Środki własne		
		wydatki majątkowe - środki własne (§ 6059)	398 231,18	
926	92601	Wydatki majątkowe: Budowa boiska sportowego ogólnodostępnego w Rybarzowicach nad Żylicą - zadanie dofinansowane ze środków Programu Rozwoju Obszarów Wiejskich na lata 2007-2013 zgodnie z umową o przyznanie pomocy nr 00162-6922-UM1200077/10 z dnia 20 lipca 2011 r.	904 198,00 698 198,00	UG
		Środki z PROW		
		wydatki majątkowe PROW (§ 6057)	273 828,00	
		Środki z Budżetu Państwa na inwestycje	206 000,00	
		wydatki majątkowe (§ 6050)	206 000,00	
		Środki własne		
		wydatki majątkowe - środki własne (§ 6059)	424 370,00	
		RAZEM	3 604 628,95	

Skarbnik Gminy
Główny Księgowy Budżetu

Mendrecki
mgr Magdalena Mendrecki

**UCHWAŁA NR XXIX/.../13
RADY GMINY BUCZKOWICE**

z dnia 29 maja 2013 r.

**w sprawie zmiany planu pracy Komisji Rewizyjnej Rady Gminy Buczkowice
na rok 2013**

Na podstawie art. 18a ust. 4 ustawy z dnia 8 marca 1990 r. o samorządzie gminnym (tekst jednolity z 2013 r. poz. 594) w związku z §11 ust.1 Regulaminu Pracy Komisji Rewizyjnej Rady Gminy Buczkowice stanowiącego załącznik nr 2 do Statutu Gminy Buczkowice uchwalonego na mocy uchwały Nr VII/56/2003 Rady Gminy Buczkowice z dnia 29 maja 2003 r. w sprawie uchwalenia Statutu Gminy Buczkowice (Dz. Urz. Woj. Śląskiego z 2003 r. Nr 56, poz. 1754 ze zm.)

**Rada Gminy Buczkowice
postanawia, co następuje:**

§ 1. Dokonuje się zmiany w planie pracy Komisji Rewizyjnej Rady Gminy Buczkowice przyjętym uchwałą Nr XXV/165/12 Rady Gminy Buczkowice z dnia 28 grudnia 2012 r. w sprawie zatwierdzenia planu pracy Komisji Rewizyjnej Rady Gminy Buczkowice na rok 2013 polegającej na odwróceniu kolejności czerwcowej i lipcowej tematyki kontroli.

§ 2. Wykonanie uchwały powierza się Przewodniczącemu Komisji Rewizyjnej.


§ 3. Uchwała wchodzi w życie z dniem podjęcia.

Uzasadnienie

Proponowana zmiana wynika z wniosku Komisji Rewizyjnej, która uznała, że przeglądu i oceny stanu majątku gminnego lepiej będzie dokonać w czerwcu z uwagi na kwestie dotyczące wegetacji roślin.

INSPEKTOR

mgr Ewa Matara

RADCA PRAWNY

mgr Krystyna Dudok

Sprawozdanie z działalności Wójta Gminy Buczkowice za I kwartał 2013r.

Wójt Gminy Buczkowice w opisanym wyżej okresie podjął następujące działania:

- 1. Przygotował i przedłożył do rozpatrzenia 23 projekty uchwał Rady Gminy Buczkowice – 19 uchwał zostało podjętych, 4 projekty zostały (przez wnoszącego) wycofane spod obrad.**
- 2. Wydał 22 Zarządzenia – w tym 4 dotyczące organizacji urzędu w sprawach:**
 - 1) organizacji systemu wczesnego ostrzegania i alarmowania w Gminie Buczkowice,
 - 2) wdrożenia wykazu przedsięwzięć i procedur zarządzania kryzysowego,
 - 3) powołania Formacji Obrony Cywilnej wchodzących w skład systemu wykrywania i alarmowania w Gminie Buczkowice,
 - 4) powołania Komisji Konkursowych na potrzeby zaopiniowania ofert złożonych w otwartych konkursach na zlecenie realizacji zadań publicznych Gminy Buczkowice – 4 zarządzenia,
 - 5) wprowadzenia Regulaminu korzystania z boiska sportowego w Buczkowicach,
 - 6) zatwierdzenia sprawozdania finansowego za rok 2012 Samodzielnego Publicznego Zakładu Opieki Zdrowotnej „Gminny Ośrodek Zdrowia w Buczkowicach”,
 - 7) zaciągnięcia pożyczki z budżetu Państwa na wyprzedzające finansowanie w ramach PROW 2007 – 2013,
 - 8) rocznego sprawozdania z wykonania budżetu Gminy Buczkowice za rok 2012,
 - 9) zmiany budżetu Gminy Buczkowice na rok 2013 – 6 zarządzeń.

Z zakresu organizacji Urzędu w sprawach:

- 1) zasad dofinansowania kosztów zakupu okularów korygujących wzrok lub soczewek kontaktowych,
- 2) powołania Zespołu Powypadkowego,
- 3) powołania Komisji w sprawie dokonania oceny oraz wydzielenia przeznaczonej do zniszczenia dokumentacji niearchiwalnej,
- 4) wprowadzenia Regulaminu Zakładowego Funduszu Świadczeń Socjalnych.

3. Zawarł 66 umów dotyczących:

- 1) świadczenia usług w zakresie gospodarki odpadami komunalnymi,
- 2) obsługi prawnej organów Gminy Buczkowice,
- 3) wykonania projektu aranżacji wnętrza Urzędu Gminy Buczkowice,
- 4) wykonania dokumentacji projektowej 30 przyłączy do kanalizacji sanitarnej,
- 5) zakupu materiałów biurowych na potrzeby Urzędu Gminy Buczkowice,
- 6) przeprowadzania badań lekarskich członków Ochotniczych Straży Pożarnych z terenu Gminy Buczkowice, którzy uczestniczą w działaniach pożarniczo – ratowniczych,
- 7) pełnienia funkcji konserwatorów sprzętu pożarniczego w poszczególnych jednostkach OSP z terenu Gminy Buczkowice – 7 umów,
- 8) prowadzenia audytu wewnętrznego,
- 9) obsługi targowiska w Buczkowicach,
- 10) pełnienia funkcji gospodarza boiska sportowego w Buczkowicach,
- 11) pełnienia funkcji gospodarza boiska sportowego w Lipowej,
- 12) przygotowywania projektów decyzji o warunkach zabudowy dla inwestycji na nieruchomościach położonych w miejscowości Rybarzowice oraz analizy funkcji i cech zabudowy i zagospodarowania terenu w postępowaniach dotyczących wydania decyzji o warunkach zabudowy,

- 13) wykonania dokumentacji dotyczącej modernizacji wskazanych pomieszczeń budynku urzędu Gminy Buczkowice,
- 14) doręczenia decyzji w sprawie wymiaru podatku na rok 2013 – 2 umowy,
- 15) 45 umów z zakresu realizacji Gminnego Programu Profilaktyki i Rozwiązywania Problemów Alkoholowych oraz Przeciwdziałania Narkomanii Gminy Buczkowice na rok 2013, dotyczących:
 - a) prowadzenia punktu konsultacyjno – informacyjnego dla osób z problemem alkoholowym,
 - b) pokrywania kosztów terapii mieszkańców Gminy Buczkowice prowadzonej w trakcie wyjazdowych sesji terapeutycznych – 2 umowy,
 - c) wydawania opinii w przedmiocie uzależnienia od alkoholu – 2 umowy
 - d) realizacji zajęć profilaktyczno – wychowawczych realizowanych w szkołach z terenu Gminy Buczkowice w okresie ferii zimowych – 15 umów,
 - e) realizacji zajęć profilaktyczno – wychowawczych realizowanych w szkołach z terenu Gminy Buczkowice w okresie II półrocza roku szkolnego 2012/13 – 19 umów,
 - f) prowadzonych pod patronatem Gminnego Ośrodka Kultury w Buczkowicach zajęć profilaktyczno – wychowawczych w formie świetlicy środowiskowej oraz zajęć sportowych (w Buczkowicach i Rybarzowicach) – 5 umów,
 - g) prowadzonych pod patronatem Gminnego Ośrodka Kultury w Buczkowicach zajęć profilaktyczno – wychowawczych w formie piłki siatkowej.

4. Rozstrzygnął 4 konkursy na zlecenie realizacji zadań publicznych Gminy Buczkowice podmiotom prowadzącym działalność pożytku publicznego z zakresu:

- 1) wspierania i upowszechniania kultury fizycznej i sportu – przyznając 8 dotacji na łączną kwotę 123.400 zł (wpłynęło 8 ofert),
- 2) kultury, sztuki, ochrony dóbr kultury i dziedzictwa narodowego – przyznając 1 dotację na łączną kwotę 10.000 zł (wpłynęła 1 oferta),
- 3) przeciwdziałania patologiom i uzależnieniom społecznym – opracowanie oraz realizacja środowiskowego programu profilaktyczno – wychowawczego z zakresu rozwiązywania problemów alkoholowych i przeciwdziałania narkomanii (za wyjątkiem organizowania pozalekcyjnych zajęć sportowych) – przyznając 8 dotacji na łączną kwotę 20.000 zł (wpłynęło 8 ofert),
- 4) przeciwdziałania patologiom i uzależnieniom społecznym (opracowanie oraz realizacja środowiskowego programu profilaktyczno – wychowawczego z zakresu rozwiązywania problemów alkoholowych i przeciwdziałania narkomanii, realizowanego w formie pozalekcyjnych zajęć sportowych – przyznając 4 dotacje na łączną kwotę 36.000 zł (wpłynęły 4 oferty).

Wyniki konkursów z podaniem nazwy podmiotu, który otrzymał dotację, nazwy zadania oraz kwoty przyznanej dotacji znajdują się:

- 1) w Biuletynie Informacji Publicznej Urzędu Gminy Buczkowice: bip.gmina.buczkowice.com.pl,
- 2) na stronie urzędu Gminy Buczkowice: www.ug.buczkowice.com.pl.

Przygotował Jerzy Kanik

INSPEKTOR
mgr Jerzy Kanik

Sprawozdanie

z realizacji programu współpracy Gminy Buczkowice z organizacjami pozarządowymi oraz innymi podmiotami prowadzącymi działalność pożytku publicznego w roku 2012.

Program współpracy Gminy Buczkowice z organizacjami pozarządowymi oraz innymi podmiotami prowadzącymi działalność pożytku publicznego na rok 2012r. został przyjęty na mocy uchwały nr XII/68/11 Rady Gminy Buczkowice z dnia 26 października 2011. Opisany program nie był w trakcie realizacji zmieniany.

Ww. uchwała była konsultowana z podmiotami prowadzącymi działalność pożytku publicznego. W ramach opisanych konsultacji projekt programu został zamieszczony w Biuletynie Informacji Publicznej. Organizacje pozarządowe nie wniosły do projektu ww. uchwały żadnych uwag.

Po uchwaleniu budżetu Gminy Buczkowice – zgodnie z postanowieniami programu współpracy – zostało upublicznione ogłoszenie o wysokości środków przeznaczonych na dotacje dla podmiotów prowadzących działalność pożytku publicznego z zakresu poszczególnych zadań.

W trakcie realizacji programu współpracy na rok 2012 – zgodnie z przyjętą praktyką – zostały zorganizowane dwa spotkania z podmiotami prowadzącymi działalność pożytku publicznego.

W dniu 16 stycznia 2012r. zostało zorganizowane spotkanie w trakcie, którego zostały przekazane podmiotom prowadzącym działalność pożytku publicznego informacje dotyczące terminów i zasad konkursów oraz wysokości środków przeznaczonych na poszczególne zadania.

Z kolei spotkanie, do którego doszło w dniu 11 października ubiegłego roku było poświęcone bieżącej współpracy oraz planom organizacji pozarządowych i innych podmiotów prowadzących działalność pożytku publicznego na rok bieżący. Celem spotkania było omówienie współpracy, ze szczególnym uwzględnieniem kwestii dotyczących realizacji umów dotacji oraz przygotowanie propozycji do projektu budżetu na rok bieżący dotyczących środków przeznaczonych na dotacje na poszczególne zadania zlecane do realizacji opisywanym podmiotom.

Ponadto przez cały ubiegły rok podmioty prowadzące działalność pożytku publicznego mogły kontaktować się z pracownikami Urzędu Gminy zajmującymi się obsługą omawianej współpracy odnośnie wsparcia organizacyjnego. W ramach tej formy pozafinansowej współpracy udzielano pomocy dotyczącej kwestii organizacyjnych takich jak realizacja obowiązków nałożonych na omawiane podmioty przez przepisy prawne. Pomagano przygotowywać projekty dokumentów organizacyjnych, wspierano kwestie organizowania zebrań organów podmiotów prowadzących

działalność pożytku publicznego.

W ramach realizacji programu współpracy na rok 2012r. przeprowadzono konsultacje projektu programu na rok bieżący. Konsultacje, o których mowa zostały przeprowadzone zgodnie z zasadami określonymi na mocy Uchwały nr XLIX/258/10 Rady Gminy Buczkowice z dnia 29 września 2010r. w sprawie szczegółowego sposobu konsultowania z radami działalności pożytku publicznego lub organizacjami pozarządowymi i podmiotami wymienionymi w art. 3 ust. 3 ustawy z dnia 24 kwietnia 2003r. o działalności pożytku publicznego i o wolontariacie, projektów aktów prawa miejscowego w dziedzinach dotyczących działalności statutowej tych organizacji (Dz.Urz. Woj. śl. z 2010r. Nr 230, poz. 3350). Zostały one zarządzane na mocy Zarządzenia Wójta Gminy Buczkowice nr 45/12 z dnia 12 października 2012r. W ramach konsultacji projektu Programu został zamieszczony w Biuletynie Informacji Publicznej Urzędu Gminy Buczkowice w dniu 15 października 2012r. Termin do wniesienia opinii do projektu Programu został wyznaczony do dnia 31 października 2012r. z podaniem informacji, iż opinie wniesione po tym terminie nie będą uwzględniane. Nie wniesiono żadnych uwag do projektu programu.

Najważniejszym elementem opisywanej współpracy jest kwestia zlecenia do realizacji podmiotom prowadzącym działalność pożytku publicznego, zadań publicznych Gminy Buczkowice wraz z przyznawaniem dotacji.

Zlecenie zadań publicznych odbywało się w trybie otwartych konkursów ofert – zgodnie z zasadami zawartymi w ustawie z dnia 24 kwietnia 2003r. o działalności pożytku publicznego i o wolontariacie (tekst jednolity Dz.U. z 2010r. Nr 234, poz. 1536 ze zmianami).

Ogłoszenia o otwartych konkursach ofert były zamieszczane w Biuletynie Informacji Publicznej Urzędu Gminy Buczkowice oraz na tablicy ogłoszeń Urzędu.

W trakcie roku 2012r. przeprowadzono 5 konkursów (ogłoszono 6 konkursów, przy czym jeden został odwołany) odnoszących się do trzech rodzajów zadań z zakresu:

- kultury, sztuki, ochrony dóbr kultury i dziedzictwa narodowego,
- upowszechniania kultury fizycznej i sportu,
- przeciwdziałania uzależnieniom i patologiom społecznym,

które zostały określone w programie współpracy mianem zadań priorytetowych.

Przeprowadzone konkursy dotyczyły zadań z zakresu:

- 1) kultury, sztuki, ochrony dóbr kultury i dziedzictwa narodowego – 1 konkurs (ogłoszono 2, jeden został odwołany) – łącznie złożono 1 ofertę i udzielono oraz zawarto 1 umowę dotacji na łączną kwotę – 10.000,00 zł,
- 2) upowszechniania kultury fizycznej i sportu – 1 konkurs (łącznie złożono 8 ofert i udzielono oraz zawarto 8 umów dotacji na łączną kwotę – 112.000,00 zł.),
- 3) porządku i bezpieczeństwa publicznego oraz przeciwdziałania patologiom społecznym – 3 konkursy z czego:
 - na – opracowanie oraz realizację środowiskowego programu profilaktyczno –

wychowawczego z zakresu rozwiązywania problemów alkoholowych oraz przeciwdziałania narkomanii (za wyjątkiem organizowania pozalekcyjnych zajęć sportowych) lub organizację imprez promujących zdrowy i trzeźwy styl życia, wzmacniających więzi międzyludzkie i zapobiegających wykluczeniu społecznemu – 2 konkursy (łącznie złożono 13 ofert i udzielono oraz zawarto 13 umów dotacji na łączną kwotę – 29.000,00 zł),

- na opracowanie oraz realizację środowiskowego programu profilaktyczno – wychowawczego z zakresu rozwiązywania problemów alkoholowych oraz przeciwdziałania narkomanii realizowanego w formie pozalekcyjnych zajęć sportowych – 1 konkurs (łącznie złożono 3 oferty i udzielono oraz zawarto 3 umowy dotacji na łączną kwotę – 30.000,00 zł.).

Łącznie zawarto 25 umów dotacji na kwotę 181.000,00 zł, wszystkie dotacje zostały wykorzystane w całości.

Informacje dotyczące dotacji na poszczególne rodzaje zadań zostały zamieszczone w części opisowej sprawozdania z realizacji budżetu Gminy Buczkowice za rok 2012 (str. 23 – przeciwdziałanie alkoholizmowi, str. 27 – 28 – kultura i ochrona dziedzictwa narodowego, str. 29 – 30 – kultura fizyczna i sport).

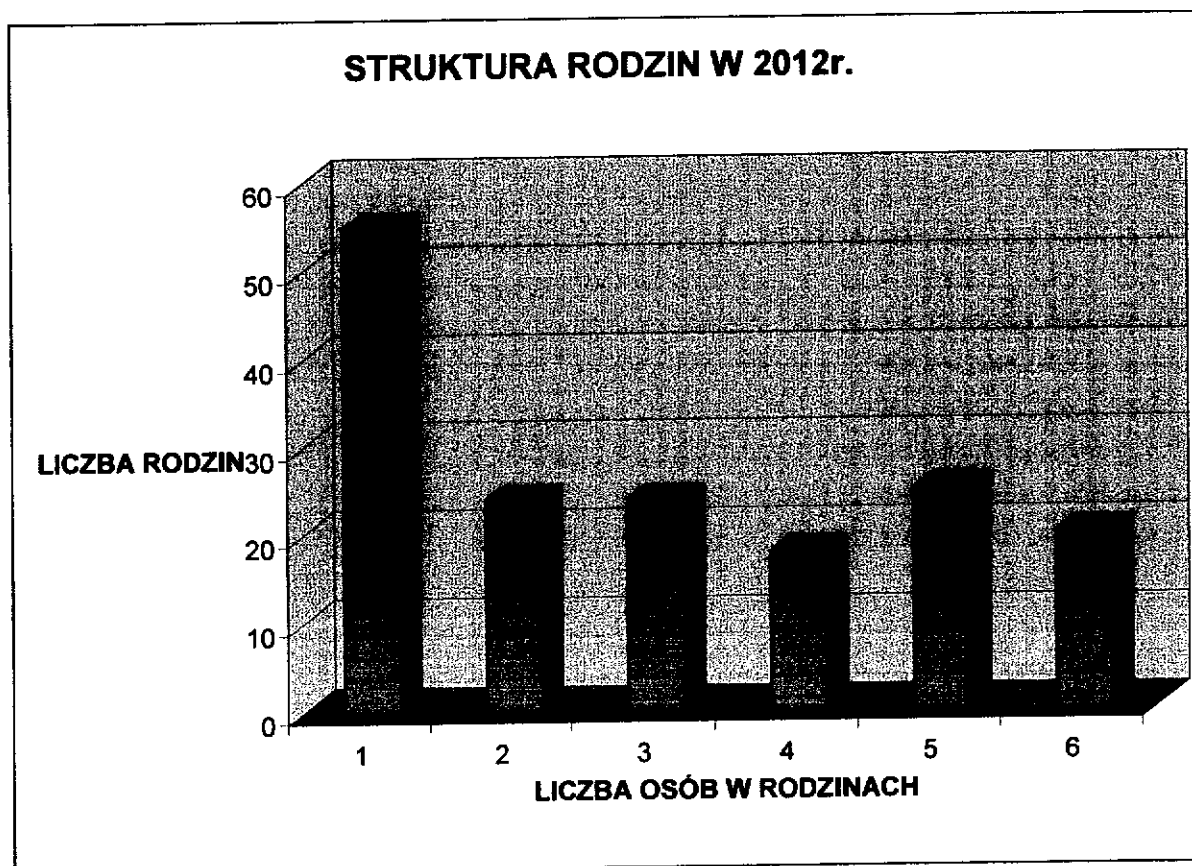
Wykaz dotacji udzielonych z budżetu Gminy Buczkowice w roku 2012 na zadania publiczne Gminy Buczkowice, których realizacja została zlecona podmiotom prowadzącym działalność pożytku publicznego w trybie otwartego konkursu ofert (zgodnie z postanowieniami ustawy z dnia 24 kwietnia 2003r. o działalności pożytku publicznego i o wolontariacie) znajduje się w części II Tabelarycznej ww. sprawozdania (str. 64 – 67).

Przygotował Jerzy Kanik

INSPEKTOR
mgr Jerzy Kanik

Sprawozdanie z działalności Gminnego Ośrodka Pomocy Społecznej w Buczkowicach za 2012 rok.

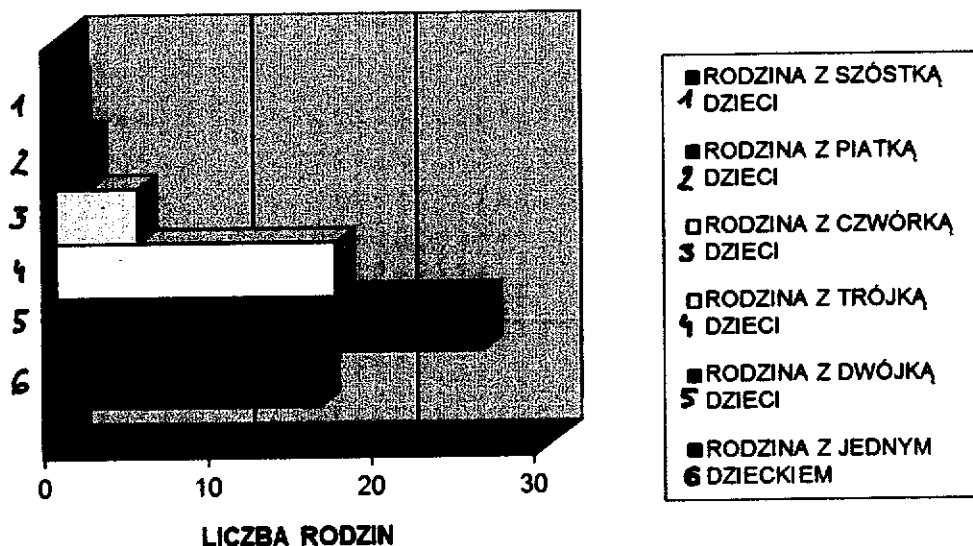
W 2012 roku Gminny Ośrodek Pomocy Społecznej w Buczkowicach objął pomocą zarówno finansową jak i rzeczową około 160 rodzin z terenu Gminy Buczkowice.



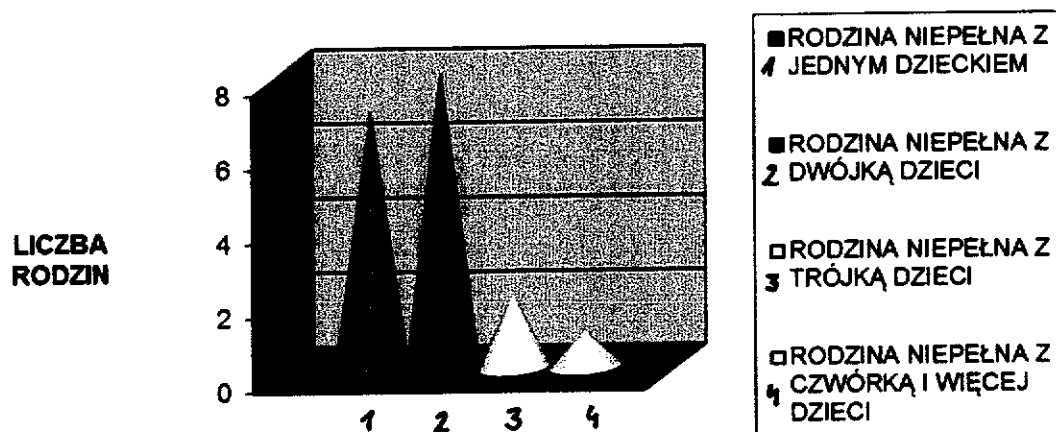
Udzielaliśmy pomocy w postaci zasiłków okresowych (2, 3 lub 4 miesiące) osobom nie mającym możliwości zatrudnienia z powodu niepełnosprawności, długotrwałej choroby, czy też z powodu braku ofert pracy. Przedmiotową formą pomocy objęto 18 rodzin, wypłacając 91 świadczeń na łączną kwotę 22.956 zł.

Ośrodek Pomocy Społecznej wypłacał w 2012 roku zasiłki stałe dla osób całkowicie niezdolnych do pracy z powodu inwalidztwa lub wieku – 30 osobom wypłacono 282 świadczenia na łączną kwotę 95.137 zł. Za 21 osób pobierających zasiłki stałe tutaj OPS opłacił składki na ubezpieczenie zdrowotne w łącznej kwocie 7.839 zł.

RODZINY Z DZIEĆMI



RODZINY NIEPEŁNE Z DZIEĆMI



Oprócz zadań zleconych finansowanych z budżetu Wojewody, GOPS realizował zadania własne finansowane ze środków Gminy.

W ramach zadań własnych Ośrodek Pomocy Społecznej pokrywał koszty posiłków dla dzieci z rodzin najuboższych uczęszczających do szkół na terenie Gminy.

W 2012 roku z pomocy w postaci dożywiania korzystało 105 dzieci ze szkół podstawowych i gimnazjów oraz szkół ponadgimnazjalnych z terenu gminy Buczkowice.

W ciągu całego roku zrealizowano 10.524 świadczeń w postaci jednego gorącego posiłku lub całodziennego wyżywienia w przedszkolu wydając kwotę 34.890 zł z czego 22.165 zł otrzymano jako dotację celową z budżetu wojewody.

Oprócz pomocy w postaci przyznania gorącego posiłku, udzielano również pomocy w formie zasiłku celowego na zakup żywności.

Z w/w formy pomocy skorzystały 28 rodziny/108 osób, przede wszystkim starsze, niepełnosprawne oraz rodziny wielodzietne z małymi dziećmi nie uczęszczającymi do placówek oświatowych. Wyplacono

136 świadczeń na łączną kwotę 19.690 zł. z czego kwotę 9.182 zł stanowiła dotacja z budżetu wojewody.

Gminny Ośrodek Pomocy Społecznej w Buczkowicach udzielił również pomocy niefinansowej w formie pokrycia kosztu zakupu artykułów spożywczych 20 rodzinom osób na łączną kwotę 14.932 zł.

**REALIZACJA RZADOWEGO PROGRAMU
„POMOC PAŃSTWA W ZAKRESIE DOŻYWIANIA”**

1. Obiady w szkole lub mleko, bułka, kanapka	105	Śr. własne	12.725
		Dotacja	22.165
		RAZEM	34.890
2. Świadczenie pieniężne na zakup żywności	28	Śr. własne	10.498
		Dotacja	9.182
		RAZEM	19.680
3. Świadczenie niefinansowe w formie pokrycia kosztu zakupu artykułów spożywczych	31	Śr. własne	5.964
		Dotacja	8.968
		RAZEM	14.932
4. Świadczenia w formie posiłku w szkole dla dzieci udzielone w ramach art. 6a (bez wywiadu)	12	Śr. własne	2.574
		Dotacja	4.053
		RAZEM	6.627
5. Dopuszczenie stolówek szkolnych		Śr. własne	2.999
		RAZEM	2.999

Gminny Ośrodek Pomocy Społecznej w Buczkowicach w 2012 roku udzielał również pomocy finansowej na zakup opału, żywności i leków na łączną kwotę 113.507 zł.

Od kilku już lat stałym zadaniem tutaj, OPS jest świadczenie pomocy w formie usług opiekuńczych. W 2012 roku realizowano usługi opiekuńcze dla 1 osoby na kwotę 5.016 zł.

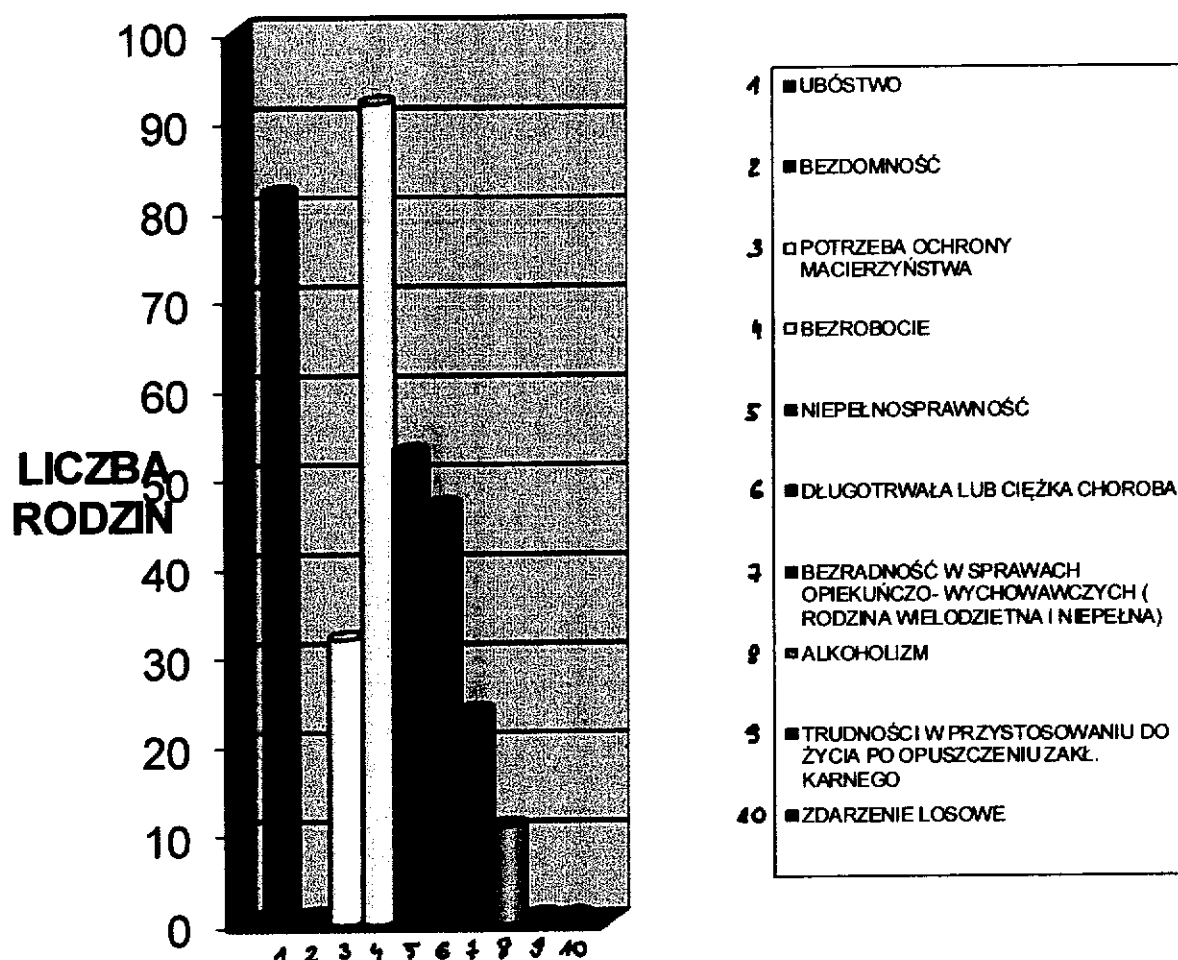
GOPS realizuje również zadanie własne gminy, jakim jest zapewnienie miejsca w domu pomocy społecznej osobie tego wymagającej, której nie można zapewnić pomocy w miejscu zamieszkania. Za skierowanych przez GOPS 10 mieszkańców naszej gminy do DPS wydatkowaliśmy w 2012 r. kwotę 181.414 zł.

W roku 2012 otrzymaliśmy z Kuratorium Oświaty w Katowicach bezpłatne miejsca kolonijne w Darłowie. Z tej formy wypoczynku letniego skorzystało łącznie 10 dzieci z rodzin najuboższych z terenu całej gminy.

Gminny Ośrodek Pomocy Społecznej w Buczkowicach w 2012 roku był współorganizatorem imprez mikołajkowych dla dzieci z terenu naszej gminy, pomocą objętych zostało około 200 dzieci.

Oprócz przyznawania i wypłacania przewidzianych ustawą świadczeń GOPS prowadzi szeroko pojętą mającą na celu wielotorowe rozwiązywanie złożonych problemów i doprowadzanie do ponownie samodzielnego prawidłowego funkcjonowania w życiu społecznym.

POWODY PRYZNANIA POMOCY



Istotny problem w gminie stanowi nie tylko liczba bezrobotnych, ale bezrobocie wśród młodzieży, ale i bezrobocie długotrwałe. Sama pomoc finansowa OPS nie odgrywa tu wiodącej roli, o wiele ważniejsze jest w takim przypadku znalezienie pracy, czy też skłonienie samego bezrobotnego by chciał się przekwalifikować, podjąć pracę i ją utrzymać. Aby pomóc dotkniętej bezrobociem rodzinie odnaleźć się w trudnej sytuacji, pracownicy OPS muszą szukać kooperantów i współdziałać z innymi instytucjami. Pracownicy socjalni podejmują działania mające charakter interwencji, czyli wywierania wpływu na osobę bezrobotną w celu uzyskania pożądanego efektu.

Nie jest to tylko doradzanie słowne, ale przede wszystkim nauka redagowania dokumentów aplikacyjnych, przygotowanie do rozmów kwalifikacyjnych oraz dostęp do prasowych i internetowych ofert pracy, informacji o rynku pracy.

Do coraz częściej występujących negatywnych zjawisk w społeczności lokalnej zalicza się głównie alkoholizm, przemoc w rodzinie, niedostosowanie społeczne dzieci i młodzieży. Ostatnio coraz częściej spotyka się niediagnozowany jeszcze problem jakim jest narkomania wśród dzieci i młodzieży. Problemy te występują często w ostrej postaci i osoby dotknięte nimi są bezsilne w ich niwelowaniu.

W związku z występującymi problemami Ośrodek Pomocy służy pomocą w załatwianiu spraw w wielu instytucjach, pomaga przy redagowaniu pozwów sądowych, wniosków o wszczęcie postępowania w sprawach przemocy domowej, wniosków o nadzór kuratora. Ściśle współpracuje z wszystkimi szkołami i przedszkolami na terenie gminy, członkami GKRPA, GOK, Policją, Prokuraturą, Sądami, kuratorami dla nieletnich i dla dorosłych, Podbeskidzkim Ośrodkiem Interwencji Kryzysowej, Powiatowym Centrum Pomocy Rodzinie, Ośrodkiem Adopcyjnym, Pogotowiem Opiekuńczym, tworząc

Opiekuńczym, tworząc zintegrowany system pomocowy gwarantujący możliwość wszechstronnego rozwiązania problemu oraz zwiększenie jakości świadczonych usług..

Gminny Ośrodek Pomocy Społecznej w Buczkowicach oprócz zadań opartych na ustawie o pomocy społecznej, realizuje świadczenia rodzinne.

Świadczenia rodzinne realizowane są w trzech grupach:

- zasiłki rodzinne wraz z dodatkami
- świadczenia pielęgnacyjne i zasiłki pielęgnacyjne
- fundusz alimentacyjny

W roku 2012 wypłacono 10.368 zasiłków rodzinnych wraz z dodatkami na łączną kwotę 1.051.961 zł.

Od 1 września 2008 OPS wypłaca fundusz alimentacyjny. W 2012 roku wypłacono 773 świadczeń alimentacyjnych na kwotę 276.870 zł.

W grupie świadczeń opiekuńczych osobom, które zrezygnowały z zatrudnienia w związku z koniecznością opieki nad dzieckiem legitymującym się orzeczeniem o niepełnosprawności albo nad innym członkiem rodziny legitymującym się orzeczeniem o znacznym stopniu niepełnosprawności wypłacano 416 świadczeń pielęgnacyjnych na kwotę 214.864 zł.

Za osoby otrzymujące świadczenia pielęgnacyjne opłacono składki na ubezpieczenie emerytalne i rentowe. Łącznie wydatkowano 46.592 zł. Opłacano również z tytułu pobieranych świadczeń pielęgnacyjnych składki na ubezpieczenie zdrowotne - 132 składek na kwotę 6.178 zł.

Dla 147 osób niepełnosprawnych z umiarkowanym lub znacznym stopniem niepełnosprawności wypłacono 1853 zasiłków pielęgnacyjnych na kwotę 283.509 zł.


W 2012 roku wypłacono 85 jednorazowych zapomóg z tytułu urodzenia się dziecka na kwotę 85.000zł.

Gminny Ośrodek Pomocy Społecznej w Buczkowicach w roku 2012 był realizatorem projektu systemowego „Twoja inicjatywa gwarancją sukcesu-Program aktywnej integracji w gminie Buczkowice” skierowanego do bezrobotnych i nieaktywnych zawodowo mieszkańców gminy. Realizowany projekt miał na celu integrację społeczno-zawodową w/w osób.

Została przeprowadzona rekrutacja, w wyniku której do udziału w projekcie zakwalifikowało się 18 osób w tym 9 mężczyzn i 9 kobiet.

Beneficjenci projektu wzięli udział cyklu szkoleń miękkich mających na celu nabycie umiejętności poruszania się na rynku pracy m.in. zajęcia z aktywizacji zawodowej - doradztwo zawodowe, umiejętności interpersonalnych, autoprezentacji, sporządzania dokumentów aplikacyjnych połączone z opracowaniem indywidualnych ścieżek rozwoju jak również zdobyli nowe umiejętności poprzez ukończenie kursów zawodowych.

W ramach Integracji społecznej uczestnicy projektu brali udział w wycieczce krajoznawczo-turystycznej (kopalnia w Wieliczce), spotkaniach z psychologiem, prelekcjach prozdrowotnych oraz spotkaniu wigilijnym.



Uczestnicy Projektu podczas zajęć z doradztwa zawodowego

KIEROWNIK
Gminnego Ośrodka Pomocy
Społecznej w Buczkowicach

Katarzyna Konior



GOPS Buczkowice

Ocena zasobów pomocy społecznej
na rok 2012 dla gminy Buczkowice

Autorzy:
Izabella Rusin-Zajac

	SPIS TREŚCI	STRONA
1	Wprowadzenie	3
2	Dane o sytuacji demograficznej i społecznej	3
3	Dane o korzystających z pomocy i wsparcia	4
4	Inne rodzaje pomocy i świadczeń	10
5	Zasoby instytucjonalne pomocy i wsparcia	11
6	Potrzeby finansowe na zwiększenie zasobu instytucjonalnego	13
7	Kadra jednostki organizacyjnej pomocy społecznej	15
7.1	Zatrudnienie pomocnicze w jednostce organizacyjnej pomocy społecznej	16
7.2	Zespoły pracy socjalnej i integracji społecznej w jednostce pomocy społecznej	16
8	Koszty zasobu instytucjonalnego	17
9	Środki finansowe na wydatki w pomocy społecznej	18
10	Aktywność projektowo-programowa	19
11	Współpraca z organizacjami pozarządowymi - zadania zlecone w obszarze pomocy i wsparcia	20
12	Wskaźniki oceny zasobów pomocy społecznej	20
12.1	KADRA PRACOWNIKÓW SOCJALNYCH	20
12.2	KOSZTY	22
12.3	OSOBY I RODZINY KORZYSTAJĄCE Z POMOCY I WSPARCIA	23
12.4	POWODY PRYZNANIA POMOCY	24
12.5	POMOC W FORMIE ŚWIADCZEŃ	25
12.6	POMOC W FORMIE USŁUG	26
12.7	POMOC INSTYTUCJONALNA	27
12.8	ODMOWY POMOCY I WSPARCIA (tylko w zakresie zagadnień związanych z pomocą społeczną)	28
12.9	BUDŻET POLITYKI SPOŁECZNEJ	29
13	Wnioski końcowe	30

1. Wprowadzenie

Od 2011 roku nowym corocznym zadaniem gminy wynikającym ze znowelizowanego art. 16a ustawy o pomocy społecznej jest sporządzanie oceny zasobów w zakresie pomocy społecznej. Ocena zasobów przygotowana jest w oparciu o analizę lokalnej sytuacji społecznej i demograficznej. Niniejsze opracowanie obejmuje infrastrukturę, kadre, organizacje pozarządowe i nakłady finansowe na zadania pomocy społecznej bez względu na podmiot je finansujący. Ocena obejmuje osoby i rodziny korzystające z pomocy społecznej, rodzaje ich problemów oraz rozkład ilościowy. Niniejsza ocena jest materiałem poglądowym.

Instytut Rozwoju Służb Społecznych w Warszawie w ramach projektu przygotował narzędzie umożliwiające gromadzenie danych, z których część pobierana jest automatycznie z innych systemów informatycznych. Na tej podstawie przeprowadzona jest ocena zasobów, która stanowić będzie rekomendację do planowania budżetu na rok następny.

Rola gminy w zakresie realizacji zadań pomocy społecznej jest zaspokajanie w środowisku lokalnym indywidualnych potrzeb wspólnoty mieszkańców. Wspólnota za pośrednictwem wyspecjalizowanych służb podejmuje działania zmierzające do niwelowania różnic w procesie zaspokajania podstawowych potrzeb wówczas, gdy są one wywołane czynnikami niezależnymi od jednostki czy rodziny. Na szczeblu gminy pomoc społeczna kierowana jest wprost do osób najbardziej potrzebujących. Skupia się na doraźnym rozwiązywaniu konkretnych problemów.

Gminny Ośrodek Pomocy Społecznej w Buczkowicach realizując usługę o pomocy społecznej wspiera osoby i rodziny w wysiłkach zmierzających do zaspokojenia niezbędnych potrzeb i umożliwia im życie w warunkach odpowiadających godności człowieka.

Podejmuje działania zmierzające do życiowego usamodzielnienia osób i rodzin oraz ich integracji ze środowiskiem. Przydzielany rodzaj, forma i rozmiar świadczenia są odpowiednie do okoliczności uzasadniających udzielenie pomocy, a potrzeby osób i rodzin korzystających z pomocy są uwzględniane na miarę celów i możliwości Ośrodka.

Ocena zasobów pomocy społecznej jest sporządzana w oparciu o system Statystycznej Aplikacji Centralnej (SAC), za pomocą której Gminny Ośrodek Pomocy Społecznej w Buczkowicach od lat przekazuje sprawozdania oraz zbiory centralne baz danych do właściwego ministerstwa.

2. Dane o sytuacji demograficznej i społecznej

DANE O SYTUACJI DEMOGRAFICZNEJ I SPOŁECZNEJ (stan na 31.XII)

WYSZCZEGÓLNIENIE		Lata poprzednie		Rok oceny	PROGNOZA*	
		Rok 2010	Rok 2011		Rok po ocenie	Dwa lata po ocenie
MIESZKAŃCY (w osobach)						
Ogółem	1	10 908	10 960	10 863	10 863	10 863
KOBIETY						
Ogółem	2	5 549	5 568	5 561	5 561	5 561
Wiek 0-17	3	1 047	1 034	1 028	1 028	1 028
Wiek produkcyjny	4	3 294	3 313	3 289	3 289	3 289
Wiek emerytalny	5	1 208	1 221	1 244	1 244	1 244
MĘŻCZYŹNI						
Ogółem	6	5 359	5 392	5 302	5 302	5 302
Wiek 0-17	7	1 133	1 125	1 087	1 087	1 087
Wiek produkcyjny	8	3 620	3 639	3 615	3 615	3 615
Wiek emerytalny	9	606	628	600	600	600
RYNEK PRACY						
Bezrobotni ogółem	10	400	470	531	531	531
Bezrobotni długotrwale ogółem	11	173	209	235	235	235
Bezrobotni ogółem z prawem do zasiłku	12	74	86	97	97	97
INFRASTRUKTURA SPOŁECZNA						
Liczba mieszkań w zasobie gminy	13	11	11	10	10	10
Liczba wniosków złożonych na mieszkanie z zasobów gminy	14	8	2	5	5	5
Liczba mieszkań socjalnych (lokalii)	15	0	0	0	0	0
Liczba wniosków złożonych na mieszkanie socjalne	16	0	0	0	0	0
Liczba żłobków (żłobki, kluby dziecięce, dzienny opiekun)	17	0	0	0	0	0
Liczba dzieci, którym nie przyznano miejsc w żłobku (żłobek, klub dziecięcy, dzienny opiekun)	18	0	0	0	0	0
Liczba przedszkoli	19	3	3	3	3	3
Liczba dzieci, którym nie przyznano miejsc w przedszkolu wg. złożonych wniosków	20	0	0	0	0	0
Liczba szkół podstawowych	21	4	4	4	4	4

WYSZCZEGÓLNIENIE		Lata poprzednie		Rok oceny	PROGNOZA*	
		Rok 2010	Rok 2011		Rok po ocenie	Dwa lata po ocenie
Liczba szkół gimnazjalnych	22	5	5	5	5	5
Liczba szkół ponadgimnazjalnych	23	1	2	2	2	2
W tym: liczba szkół przygotowujących do zawodu	24	0	0	0	0	0
Liczba świetlic i klubów dla dzieci i młodzieży	25	2	2	2	2	2
Liczba bibliotek publicznych	26	4	4	4	4	4
Liczba domów kultury	27	1	1	1	1	1
Liczba obiektów sportowych	28	2	2	3	3	3
Liczba boisk przyszkolnych	29	5	5	5	5	5
Liczba podstawowych zespołów opieki zdrowotnej	30	2	2	2	2	2
Liczba szpitali	31	0	0	0	0	0
Liczba ośrodków dla cudzoziemców, ubiegających się o status uchodźcy	32	X	X	X	X	X

* Wielkość prognozy nie dotyczy wartości przyrost lub spadku

3. Dane o korzystających z pomocy i wsparcia

DANE O KORZYSTAJĄCYCH Z POMOCY I WSPARCIA (w całym okresie sprawozdawczym)

WYSZCZEGÓLNIENIE	Lata poprzednie		Rok oceny	Prognoza rok po ocenie	
	Rok 2010	Rok 2011			
OSOBY I RODZINY, KTÓRYM UDZIELONO POMOCY I WSPARCIA					
Liczba osób	1	318	297	333	347
W tym: osoby długotrwale korzystające	2	144	122	109	127
Liczba rodzin	3	175	154	167	175
Liczba osób w rodzinach	4	514	447	450	500
OSOBY I RODZINY, KTÓRYM PRZYZNANO ŚWIADCZENIE					
Liczba osób	5	294	269	270	290
W tym: osoby długotrwale korzystające	6	142	122	103	110
Liczba rodzin	7	175	154	167	175
Liczba osób w rodzinach	8	514	447	450	500
OSOBY I RODZINY, KTÓRYM PRZYZNANO ŚWIADCZENIE PIENIĘŻNE					
Liczba osób ogółem	9	137	113	143	150
Liczba rodzin	10	133	107	139	149
Liczba osób w rodzinach	11	349	281	369	385
OSOBY I RODZINY, KTÓRYM PRZYZNANO ŚWIADCZENIE NIEPIENIĘŻNE					
Liczba osób ogółem	12	155	137	127	135
Liczba rodzin	13	83	74	75	80
Liczba osób w rodzinach	14	337	300	285	310
OSOBY I RODZINY, Z KTÓRYMI PRZEPROWADZONO WYWIAD ŚRODOWISKOWY					
Liczba rodzin	15	184	145	165	185

WYSZCZEGÓLNIENIE		Lata poprzednie		Rok oceny	Prognoza rok po ocenie
		Rok 2010	Rok 2011		
Liczba osób w rodzinach	16	462	466	465	490
POWODY UDZIELENIA POMOCY I WSPARCIA					
UBÓSTWO					
Liczba rodzin	17	29	82	82	100
Liczba osób w rodzinach	18	106	202	206	230
BEZROBOCIE					
Liczba rodzin	19	77	80	92	110
Liczba osób w rodzinach	20	242	248	282	320
NIEPEŁNOSPRAWNOŚĆ					
Liczba rodzin	21	55	49	53	55
Liczba osób w rodzinach	22	132	122	118	125
DŁUGOTRWAŁA LUB CIĘŻKA CHOROBA					
Liczba rodzin	23	47	47	47	48
Liczba osób w rodzinach	24	130	116	104	116
BEZRADNOŚĆ (PROBLEMY)					
Liczba rodzin	25	34	29	24	30
Liczba osób w rodzinach	26	118	104	81	100
ALKOHOLIZM					
Liczba rodzin	27	3	6	11	11
Liczba osób w rodzinach	28	8	14	28	28
NARKOMANIA					
Liczba rodzin	29	0	1	1	1
Liczba osób w rodzinach	30	0	1	1	1
POTRZEBA OCHRONY MACIERZYŃSTWA					
Liczba rodzin	31	44	34	32	35
W TYM: WIELODZETNOŚĆ					
Liczba rodzin	32	34	30	30	30
BEZDOMNOŚĆ					
Liczba rodzin	33	1	3	1	1
Liczba osób w rodzinach	34	1	3	1	1
OPUSZCZENIE ZAKŁADU KARNEGO					
Liczba rodzin	35	3	3	1	1
Liczba osób w rodzinach	36	3	3	1	1
ZDARZENIA LOSOWE					
Liczba rodzin	37	1	0	0	3
Liczba osób w rodzinach	38	1	0	0	3
KLĘSKI ŻYWIŁOWE I EKOLOGICZNE					
Liczba osób	39	0	0	0	0
SIEROCTWO					
Liczba rodzin	40	X	X	X	X
Liczba osób w rodzinach	41	X	X	X	X

WYSZCZEGÓLNIENIE	Lata poprzednie		Rok oceny	Prognoza rok po ocenie	
	Rok 2010	Rok 2011			
PRZEMOC W RODZINIE - OFIARY PRZEMOCY					
Liczba rodzin	42	2	0	1	0
Liczba osób w rodzinach	43	8	0	2	0
PRZEMOC W RODZINIE - SPRAWCY PRZEMOCY					
Liczba osób	44	0	0	0	0
OCHRONA OFIAR HANDLU LUDŹMI					
Liczba osób	45	0	0	1	0
WYBRANE KATEGORIE OSÓB, KTÓRYM UDZIELONO POMOCY I WSPARCIA					
KOBIETY					
WIEK 0-17					
Liczba osób	46	69	62	51	55
W tym: osoby długotrwale korzystające	47	37	26	20	25
WIEK PRODUKCYJNY					
Liczba osób	48	84	66	94	95
W tym: osoby długotrwale korzystające	49	31	29	33	40
WIEK EMERYTALNY					
Liczba osób	50	19	15	14	14
W tym: osoby długotrwale korzystające	51	2	7	7	7
MĘŻCZYŹNI					
WIEK 0-17					
Liczba osób	52	83	81	82	85
W tym: osoby długotrwale korzystające	53	56	43	31	35
WIEK PRODUKCYJNY					
Liczba osób	54	60	70	89	95
W tym: osoby długotrwale korzystające	55	16	15	18	20
WIEK EMERYTALNY					
Liczba osób	56	3	3	3	3
W tym: osoby długotrwale korzystające	57	2	2	0	0
ŚWIADCZENIA PIENIĘŻNE Z POMOCY SPOŁECZNEJ					
ZASIŁEK STAŁY					
Liczba osób	58	25	26	30	35
Liczba świadczeń	59	256	226	282	305
Kwota świadczeń w złotych	60	87 896	80 709	95 137	140 000
W tym:					
Zasiłek stały dla osób samotnie gospodarujących					
Liczba osób	61	17	19	24	27
Liczba świadczeń	62	189	178	229	232
Kwota świadczeń w złotych	63	76 121	72 702	84 961	100 000
Zasiłek stały dla osoby w rodzinie					
Liczba osób	64	8	7	6	8
Liczba świadczeń	65	67	48	53	73

WYSZCZEGÓLNIENIE		Lata poprzednie		Rok oceny	Prognoza rok po ocenie
		Rok 2010	Rok 2011		
Kwota świadczeń w złotych	66	11 775	8 007	10 176	14 000
ZASIŁEK OKRESOWY					
Liczba osób	67	18	16	18	22
Liczba świadczeń	68	90	84	91	112
Kwota świadczeń w złotych	69	25 451	19 468	22 956	26 000
W tym:					
Zasiłek okresowy z tytułu bezrobocia					
Liczba osób	70	16	13	17	20
Liczba świadczeń	71	86	76	85	100
Kwota świadczeń w złotych	72	25 001	17 645	21 544	23 000
Zasiłek okresowy z tytułu długotrwałej choroby					
Liczba osób	73	0	1	1	1
Liczba świadczeń	74	0	3	3	6
Kwota świadczeń w złotych	75	0	716	716	1 500
Zasiłek okresowy z tytułu niepełnosprawności					
Liczba osób	76	2	0	2	1
Liczba świadczeń	77	4	0	3	6
Kwota świadczeń w złotych	78	450	0	696	1 500
Zasiłek okresowy z tytułu możliwości utrzymania świadczeń z innych systemów zabezpieczenia społecznego					
Liczba osób	79	0	0	0	0
Liczba świadczeń	80	0	0	0	0
Kwota świadczeń w złotych	81	0	0	0	0
ZASIŁEK CELOWY OGÓŁEM					
Liczba osób	82	123	107	134	150
Kwota świadczeń w złotych	83	96 263	81 996	113 507	130 000
ŚWIADCZENIA NIEPIENIĘŻNE Z POMOCY SPOŁECZNEJ					
POSIŁEK					
Liczba osób	84	135	125	105	125
Liczba świadczeń	85	15 282	9 892	10 524	10 000
Kwota świadczeń w złotych	86	41 471	32 030	34 890	35 000
W TYM: DLA DZIECI					
Liczba osób	87	135	125	103	125
Liczba świadczeń	88	15 282	9 892	10 524	10 000
Kwota świadczeń w złotych	89	41 471	32 030	34 890	35 000
SCHRONIENIE					
Liczba osób	90	0	0	1	1
Liczba świadczeń	91	0	0	1	1
Kwota świadczeń w złotych	92	0	0	198	600
UBRANIE					
Liczba osób	93	2	0	0	2
Liczba świadczeń	94	2	0	0	2

WYSZCZEGÓLNIENIE		Lata poprzednie		Rok oceny	Prognoza rok po ocenie
		Rok 2010	Rok 2011		
Kwota świadczeń w złotych	95	289	0	0	600
SPRAWIENIE POGRZEBU					
Liczba osób	96	2	0	0	0
Liczba świadczeń	97	2	0	0	0
Kwota świadczeń w złotych	98	4 796	0	0	0
ODPŁATNOŚĆ GMINY ZA POBYT W DOMU POMOCY SPOŁECZNEJ					
Liczba osób	99	10	8	10	10
Liczba świadczeń	100	71	90	86	115
Kwota świadczeń w złotych	101	136 303	161 283	181 414	245 000
USŁUGI POMOCY SPOŁECZNEJ					
USŁUGI OPIEKUŃCZE OGÓŁEM					
Liczba osób	102	3	3	1	3
Liczba świadczeń	103	945	748	456	750
Kwota świadczeń w złotych	104	9 989	8 262	5 016	9 000
W TYM: SPECJALISTYCZNE					
Liczba osób	105	0	0	0	0
Liczba świadczeń	106	0	0	0	0
Kwota świadczeń w złotych	107	0	0	0	0
SPECJALISTYCZNE USŁUGI DLA OSÓB Z ZABURZENIAMI PSYCHICZNYMI					
Liczba osób	108	0	0	1	1
Liczba świadczeń	109	0	0	49	180
Kwota świadczeń w złotych	110	0	0	1 150	4 500
PORADNICTWO SPECJALISTYCZNE					
Liczba rodzin	111	0	0	0	0
Liczba osób w rodzinach	112	0	0	0	0
PRACA SOCJALNA					
Liczba rodzin	113	0	97	71	90
Liczba osób w rodzinach	114	0	302	177	300
INTERWENCJA KRYZYSOWA					
Liczba rodzin	115	0	0	0	0
Liczba osób w rodzinach	116	0	0	0	0
KONTRAKT SOCJALNY					
Liczba osób ogółem z zawartym kontraktem	117	8	12	18	13
W tym: liczba osób z kontraktem w Klubie Integracji Społecznej	118	0	0	0	0
INDYWIDUALNE PROGRAMY POMOCY					
INDYWIDUALNY PROGRAM WYCHODZENIA Z BEZDOMNOŚCI					
Liczba osób	119	0	0	0	0
INDYWIDUALNY PROGRAM ZATRUDNIENIA SOCJALNEGO (Centrum Integracji Społecznej)					
Liczba osób	120	0	0	0	0
INDYWIDUALNY PROGRAM USAMODZIELNIENIA					

WYSZCZEGÓLNIENIE		Lata poprzednie		Rok oceny	Prognoza rok po ocenie
		Rok 2010	Rok 2011		
Liczba osób	121	X	X	X	X
PROGRAM ODDZIAŁYWAŃ KOREKCYJNO-EDUKACYJNYCH DLA OSÓB STOSUJĄCYCH PRZEMOC W RODZINIE					
Liczba osób korzystających z usług	122	X	X	X	X
INDYWIDUALNY PROGRAM INTEGRACJI CUDZOZIEMCÓW					
Liczba osób korzystających z usług	123	X	X	X	X
WSPIERANIE RODZINY I PIECZA ZASTĘPCZA					
RODZINY SPOKREWNIONE Z DZIECKIEM					
Liczba rodzin	124	X	X	X	X
Liczba dzieci umieszczonych w rodzinach	125	X	X	X	X
RODZINY ZASTĘPCZE NIEZAWODOWE					
Liczba rodzin	126	X	X	X	X
Liczba dzieci umieszczonych w rodzinach	127	X	X	X	X
RODZINY ZASTĘPCZE ZAWODOWE					
Liczba rodzin	128	X	X	X	X
Liczba dzieci umieszczonych w rodzinach	129	X	X	X	X
RODZINNY DOM DZIECKA					
Liczba rodzin	130	X	X	X	X
Liczba dzieci umieszczonych w rodzinach	131	X	X	X	X
USAMODZIELNIENIE					
PEŁNOLETNIE OSOBY OPUSZCZAJĄCE RODZINY ZASTĘPCZE					
Liczba świadczeń	132	X	X	X	X
W TYM:					
POMOC PIENIĘŻNA NA USAMODZIELNIENIE					
Liczba świadczeń	133	X	X	X	X
POMOC PIENIĘŻNA NA KONTYNUOWANIE NAUKI					
Liczba świadczeń	134	X	X	X	X
PEŁNOLETNIE OSOBY OPUSZCZAJĄCE PLACÓWKI OPIEKUNCZO - WYCHOWAWCZE					
Liczba świadczeń	135	X	X	X	X
W TYM:					
POMOC PIENIĘŻNA NA USAMODZIELNIENIE					
Liczba świadczeń	136	X	X	X	X
POMOC PIENIĘŻNA NA KONTYNUOWANIE NAUKI					
Liczba świadczeń	137	X	X	X	X
PEŁNOLETNIE OSOBY OPUSZCZAJĄCE INSTYTUCJE O KTÓRYCH MOWA W ART. 88 UST.1 USTAWY O POMOCY SPOŁECZNEJ					
Liczba osób	138	X	X	X	X
W TYM:					
POMOC PIENIĘŻNA NA USAMODZIELNIENIE					
Liczba osób	139	X	X	X	X
POMOC PIENIĘŻNA NA KONTYNUOWANIE NAUKI					

WYSZCZEGÓLNIENIE		Lata poprzednie		Rok oceny	Prognoza rok po ocenie
		Rok 2010	Rok 2011		
Liczba osób	140	X	X	X	X

4. Inne rodzaje pomocy i świadczeń

INNE RODZAJE POMOCY I ŚWIADCZEŃ

WYSZCZEGÓLNIENIE	Lata poprzednie		Rok oceny	Prognoza rok po ocenie	
	Rok 2010	Rok 2011			
ZASIŁKI RODZINNE I DODATKI DO ZASIŁKÓW RODZINNYCH					
Liczba rodzin	1	382	344	293	260
Kwota świadczeń w złotych	2	1 350 737	1 205 994	1 051 961	1 100 000
ŚWIADCZENIA OPIEKUNCZE					
ŚWIADCZENIE PIELEGNACYJNE					
Liczba świadczeń	3	18	24	35	25
Kwota świadczeń w złotych	4	110 899	149 950	214 864	186 000
ZASIŁEK PIELEGNACYJNY					
Liczba świadczeń	5	142	144	154	185
Kwota świadczeń w złotych	6	259 794	264 537	283 509	299 288
JEDNORAZOWY DODATEK Z TYTUŁU URODZENIA SIĘ DZIECKA					
Liczba świadczeń	7	49	47	33	32
Kwota świadczeń w złotych	8	49 000	47 000	33 000	32 000
JEDNORAZOWA ZAPOMOGA Z TYTUŁU URODZENIA SIĘ DZIECKA					
Liczba świadczeń	9	131	112	85	80
Kwota świadczeń w złotych	10	131 000	112 000	85 000	80 000
Zapomoga z tytułu urodzenia dziecka ze środków własnych gminy (art.22a ustawy o świadczeniach rodzinnych)					
Liczba świadczeń	11	0	0	0	0
Kwota świadczeń w złotych	12	0	0	0	0
ŚWIADCZENIE Z FUNDUSZU ALIMENTACYJNEGO					
Liczba rodzin	13	36	37	38	40
Kwota świadczeń w złotych	14	233 182	263 050	251 290	276 870
DODATKI MIESZKANIOWE					
Liczba osób	15	1	3	2	2
Kwota świadczeń w złotych	16	2 071	6 190	5 021	4 200
OPŁACENIE SKŁADKI UBEZPIECZENIA ZDROWOTNEGO					
Liczba osób	17	26	30	35	35
Kwota świadczeń w złotych	18	8 690	10 059	14 018	14 018
OPŁACENIE SKŁADKI UBEZPIECZENIA SPOŁECZNEGO					
Liczba osób	19	26	25	33	30
Kwota świadczeń w złotych	20	9 269	34 152	46 000	42 000
ŚWIADCZENIE INTEGRACYJNE (CENTRUM INTEGRACJI SPOŁECZNEJ)					
Liczba osób	21	0	0	0	0

WYSZCZEGÓLNIENIE		Lata poprzednie		Rok oceny	Prognoza rok po ocenie
		Rok 2010	Rok 2011		
Kwota świadczeń w złotych	22	0	0	0	0
ŚWIADCZENIA PIENIĘŻNE Z PRAC SPOŁECZNIE UŻYTECZNYCH					
Liczba osób ogółem	23	4	5	0	0
Kwota świadczeń w złotych	24	4 004	4 034	0	0
STYPENDIA SOCJALNE DLA UCZNIÓW I ZASIŁKI SZKOLNE					
Liczba osób	25	112	168	207	215
Kwota świadczeń w złotych	26	30 196	32 187	26 756	29 000

5. Zasoby instytucjonalne pomocy i wsparcia

ZASOBY INSTYTUCJONALNE POMOCY I WSPARCIA

WYSZCZEGÓLNIENIE		Lata poprzednie		Rok oceny	Potrzeby	
		Rok 2010	Rok 2011		Rok po ocenie	Dwa lata po ocenie
DOMY POMOCY SPOŁECZNEJ						
Liczba placówek	1	0	0	0	0	0
Liczba miejsc	2	0	0	0	0	0
Liczba osób korzystających	3	0	0	0	0	0
OŚRODKI WSPARCIA - OGÓŁEM						
Liczba placówek	4	0	0	0	0	0
Liczba miejsc	5	0	0	0	0	0
Liczba osób korzystających	6	0	0	0	0	0
W TYM:						
ŚRODOWSKOWE DOMY SAMOPOMOCY						
Liczba placówek	7	0	0	0	0	0
Liczba miejsc	8	0	0	0	0	0
Liczba osób korzystających	9	0	0	0	0	0
DZIENNE DOMY POMOCY						
Liczba placówek	10	0	0	0	0	0
Liczba miejsc	11	0	0	0	0	0
Liczba osób korzystających	12	0	0	0	0	0
NOCLEGOWNIE, SCHRONISKA I DOMY DLA OSÓB BEZDOMNYCH						
Liczba placówek	13	0	0	0	0	0
Liczba miejsc	14	0	0	0	0	0
Liczba osób korzystających	15	0	0	0	0	0
KLUBY SAMOPOMOCY						
Liczba placówek	16	0	0	0	0	0
Liczba miejsc	17	0	0	0	0	0
Liczba osób korzystających	18	0	0	0	0	0
RODZINNE DOMY POMOCY						
Liczba placówek	19	0	0	0	0	0

WYSZCZEGÓLNIENIE		Lata poprzednie		Rok oceny	Potrzeby	
		Rok 2010	Rok 2011		Rok po ocenie	Dwa lata po ocenie
Liczba miejsc	20	0	0	0	0	0
Liczba osób korzystających	21	0	0	0	0	0
MIESZKANIA CHRONIONE OGÓŁEM						
Liczba placówek	22	0	0	0	0	0
Liczba miejsc	23	0	0	0	0	0
Liczba osób korzystających	24	0	0	0	0	0
OŚRODKI INTERWENCJI KRYZYSOWEJ OGÓŁEM						
Liczba placówek	25	0	0	0	0	0
Liczba miejsc	26	0	0	0	0	0
Liczba osób korzystających	27	0	0	0	0	0
JEDNOSTKI SPECJALISTYCZNEGO PORADNICTWA						
Liczba placówek	28	0	0	0	0	0
Liczba osób korzystających	29	0	0	0	0	0
DZIENNE PLACÓWKI WSPARCIA						
Liczba placówek	30	0	0	0	0	0
Liczba miejsc	31	0	0	0	0	0
Liczba osób korzystających	32	0	0	0	0	0
PLACÓWKI OPIEKUŃCZO-WYCHOWAWCZE OGÓŁEM						
Liczba placówek	33	0	0	0	0	0
Liczba miejsc	34	0	0	0	0	0
Liczba osób korzystających	35	0	0	0	0	0
W tym: PLACÓWKI TYPU RODZINNEGO						
Liczba placówek	36	X	X	X	X	X
Liczba miejsc	37	X	X	X	X	X
Liczba osób korzystających	38	X	X	X	X	X
CENTRUM INTEGRACJI SPOŁECZNEJ						
Liczba placówek	39	0	0	0	0	0
Liczba uczestników zajęć	40	0	0	0	0	0
KLUB INTEGRACJI SPOŁECZNEJ						
Liczba placówek	41	0	0	0	0	0
Liczba uczestników zajęć	42	0	0	0	0	0
WARSZTAT TERAPII ZAJĘCIOWEJ						
Liczba placówek	43	0	0	0	0	0
Liczba uczestników zajęć	44	0	0	0	0	0
ZAKŁAD AKTYWNOŚCI ZAWODOWEJ						
Liczba placówek	45	0	0	0	0	0
Liczba uczestników zajęć	46	0	0	0	0	0

INNE INSTYTUCJE POMOCY I WSPARCIA

Rodzaj instytucji	Wyszczególnienie	Lata poprzednie		Rok oceny	Potrzeby	
		Rok 2010	Rok 2011		Rok po ocenie	Dwa lata po ocenie

6. Potrzeby finansowe na zwiększenie zasobu instytucjonalnego

POTRZEBY FINANSOWE NA ZWIĘKSZENIE ZASOBU INSTYTUCJONALNEGO

W złotych

WYSZCZEGÓLNIENIE	Rok oceny	Potrzeby	
		Rok po ocenie	Dwa lata po ocenie
DOMY POMOCY SPOŁECZNEJ			
Wartość nakładów ogółem	1	0	0
W tym:			
Środki Jednostki Samorządu Terytorialnego	2	0	0
Dotacje z budżetu państwa	3	0	0
OŚRODKI WSPARCIA - OGÓŁEM			
Wartość nakładów ogółem	4	0	0
W tym:			
Środki Jednostki Samorządu Terytorialnego	5	0	0
Dotacje z budżetu państwa	6	0	0
W TYM:			
ŚRODOWISKOWE DOMY SAMOPOMOCY			
Wartość nakładów ogółem	7	0	0
W tym:			
Środki Jednostki Samorządu Terytorialnego	8	0	0
Dotacje z budżetu państwa	9	0	0
DZIENNE DOMY POMOCY			
Wartość nakładów ogółem	10	0	0
W tym:			
Środki Jednostki Samorządu Terytorialnego	11	0	0
Dotacje z budżetu państwa	12	0	0
NOCLEGOWNIE, SCHRONISKA I DOMY DLA OSÓB BEZDOMNYCH			
Wartość nakładów ogółem	13	0	0
W tym:			
Środki Jednostki Samorządu Terytorialnego	14	0	0
Dotacje z budżetu państwa	15	0	0
KLUBY SAMOPOMOCY			
Wartość nakładów ogółem	16	0	0
W tym:			
Środki Jednostki Samorządu Terytorialnego	17	0	0

WYSZCZEGÓLNIENIE		Rok oceny	Potrzeby	
			Rok po ocenie	Dwa lata po ocenie
Dotacje z budżetu państwa	18	0	0	0
RODZINNE DOMY POMOCY				
Wartość nakładów ogółem	19	0	0	0
W tym:				
Środki Jednostki Samorządu Terytorialnego	20	0	0	0
Dotacje z budżetu państwa	21	0	0	0
MIESZKANIA CHROMIONE OGÓŁEM				
Wartość nakładów ogółem	22	0	0	0
W tym:				
Środki Jednostki Samorządu Terytorialnego	23	0	0	0
Dotacje z budżetu państwa	24	0	0	0
OŚRODKI INTERWENCJI KRYZYSOWEJ OGÓŁEM				
Wartość nakładów ogółem	25	0	0	0
W tym:				
Środki Jednostki Samorządu Terytorialnego	26	0	0	0
Dotacje z budżetu państwa	27	0	0	0
JEDNOSTKI SPECJALISTYCZNEGO PORADNICTWA				
Wartość nakładów ogółem	28	0	0	0
W tym:				
Środki Jednostki Samorządu Terytorialnego	29	0	0	0
Dotacje z budżetu państwa	30	0	0	0
PLACÓWKI WSPARCIA DZIENNEGO				
Wartość nakładów ogółem	31	0	0	0
W tym:				
Środki Jednostki Samorządu Terytorialnego	32	0	0	0
Dotacje z budżetu państwa	33	0	0	0
PLACÓWKI OPIEKUNICZO-WYCHOWAWCZE OGÓŁEM				
Wartość nakładów ogółem	34	X	X	X
W tym:				
Środki Jednostki Samorządu Terytorialnego	35	X	X	X
Dotacje z budżetu państwa	36	X	X	X
W tym: PLACÓWKI TYPU RODZINNEGO				
Wartość nakładów ogółem	37	X	X	X
W tym:				
Środki Jednostki Samorządu Terytorialnego	38	X	X	X
Dotacje z budżetu państwa	39	X	X	X
CENTRUM INTEGRACJI SPOŁECZNEJ				
Wartość nakładów ogółem	40	0	0	0

WYSZCZEGÓLNIENIE	Rok oceny	Potrzeby		
		Rok po ocenie	Dwa lata po ocenie	
W tym:				
Środki Jednostki Samorządu Terytorialnego	41	0	0	0
Dotacje z budżetu państwa	42	0	0	0
KLUB INTEGRACJI SPOŁECZNEJ				
Wartość nakładów ogółem	43	0	0	0
W tym:				
Środki Jednostki Samorządu Terytorialnego	44	0	0	0
Dotacje z budżetu państwa	45	0	0	0
WARSZTAT TERAPII ZAJĘCIOWE				
Wartość nakładów ogółem	46	0	0	0
W tym:				
Środki Jednostki Samorządu Terytorialnego	47	0	0	0
Dotacje z budżetu państwa	48	0	0	0
ZAKŁAD AKTYWNOŚCI ZAWODOWEJ				
Wartość nakładów ogółem	49	0	0	0
W tym:				
Środki Jednostki Samorządu Terytorialnego	50	0	0	0
Dotacje z budżetu państwa	51	0	0	0

INNE INSTYTUCJE POMOCY I WSPARCIA

Rodzaj instytucji	Wyszczególnienie	Rok oceny	Potrzeby	
			Rok po ocenie	Dwa lata po ocenie

7. Kadra jednostki organizacyjnej pomocy społecznej

KADRA JEDNOSTKI ORGANIZACYJNEJ POMOCY SPOŁECZNEJ (w osobach, stan na 31 grudnia)

WYSZCZEGÓLNIENIE	Lata poprzednie		Rok oceny	Potrzeby		
	Rok 2010	Rok 2011		Rok po ocenie	Dwa lata po ocenie	
KADRA KIEROWNICZA						
Ogółem kadra kierownicza (dyrektor jednostki i jego zastępcy)	1	1	1	1	1	
W tym: kobiety	2	1	1	1	1	
W tym:						
Wykształcenie wyższe	3	1	1	1	1	
W tym: kobiety	4	1	1	1	1	
Specjalizacja z organizacji pomocy społecznej	5	1	1	1	1	

WYSZCZEGÓLNIENIE		Lata poprzednie		Rok oceny	Potrzeby	
		Rok 2010	Rok 2011		Rok po ocenie	Dwa lata po ocenie
W tym: kobiety	6	1	1	1	1	1
PRACOWNICY SOCJALNI						
Ogółem	7	4	5	5	5	5
W tym: kobiety	8	5	5	5	5	5
W tym wybrane kategorie pracowników socjalnych:						
Wykształcenie wyższe	9	2	2	2	2	2
W tym: kobiety	10	2	2	2	2	2
Wykształcenie średnie	11	2	3	3	3	3
W tym: kobiety	12	2	3	3	3	3
Specjalizacja 1-ego stopnia w zawodzie	13	1	1	1	1	1
W tym: kobiety	14	1	1	1	1	1
Specjalizacja 2-ego stopnia w zawodzie	15	0	0	0	0	0
W tym: kobiety	16	0	0	0	0	0
Specjalizacja z organizacji pomocy społecznej	17	1	1	1	1	1
W tym: kobiety	18	1	1	1	1	1
POZOSTALI PRACOWNICY:						
Ogółem	19	4	3	3	3	3
W tym: kobiety	20	4	3	3	3	3
W tym wybrane kategorie pozostałych pracowników						
Wykształcenie wyższe	21	4	3	3	3	3
W tym: kobiety	22	4	3	3	3	3
Wykształcenie średnie	23	0	0	0	0	0
W tym: kobiety	24	0	0	0	0	0
Inne	25	0	0	0	0	0
W tym: kobiety	26	0	0	0	0	0

7.1. Zatrudnienie pomocnicze w jednostce organizacyjnej pomocy społecznej

ZATRUDNIENIE POMOCNICZE W JEDNOSTCE ORGANIZACYJNEJ POMOCY SPOŁECZNEJ (w osobach, w ciągu danego roku)

W osobach

WYSZCZEGÓLNIENIE		Lata poprzednie		Rok oceny	Potrzeby	
		Rok 2010	Rok 2011		Rok po ocenie	Dwa lata po ocenie
Wolontariusze	1	0	0	0	0	0
Zatrudnienie subsydiowane (staże, roboty publiczne, prace interwencyjne i inne)	2	0	0	0	0	0

7.2. Zespoły pracy socjalnej i Integracji społecznej w jednostce pomocy społecznej

ZESPOŁY PRACY SOCJALNEJ I INTEGRACJI SPOŁECZNEJ W JEDNOSTCE POMOCY SPOŁECZNEJ
(w osobach, w ciągu danego roku)

W osobach

WYSZCZEGÓLNIENIE		Lata poprzednie		Rok oceny	Potrzeby	
		Rok 2010	Rok 2011		Rok po ocenie	Dwa lata po ocenie
Liczba osób ogółem w zespole	1	0	0	0	0	0
W tym:						
Pracownicy socjalni	2	0	0	0	0	0
Specjaliści zgodnie z art.110 ust.3 ustawy o pomocy społecznej	3	0	0	0	0	0

8. Koszty zasobu instytucjonalnego

KOSZTY ZASOBU INSTYTUCJONALNEGO

(zasób utworzony i finansowany przez daną jednostkę samorządu terytorialnego, w tym także zasób zlecony do prowadzenia)

W złotych

WYSZCZEGÓLNIENIE		Lata poprzednie		Rok oceny	Prognoza	
		Rok 2010	Rok 2011		Rok po ocenie	Dwa lata po ocenie
Całkowity, roczny koszt prowadzenia i utrzymania	1	522 492	604 319	623 681	664 741	667 400
Z tego:						
Wydatki na inwestycje	2	0	0	0	0	0
Wydatki ogółem na wynagrodzenia z pochodnymi	3	442 712	505 177	520 762	555 281	538 400
W tym: Wydatki ogółem na wynagrodzenia z pochodnymi finansowane z EFS	4	58 800	59 806	44 766	43 135	0
Pozostałe koszty utrzymania	5	79 780	99 142	102 919	109 460	129 000
ŚREDNI MIESIĘCZNY KOSZT NA 1 OSOBĘ KORZYSTAJĄCĄ LUB UCZESTNICZĄCĄ W ZAJĘCIACH						
Dom pomocy społecznej	6	0	0	0	0	0
Ośrodki wsparcia - ogółem	7	0	0	0	0	0
W tym:						
Środowiskowe domy pomocy	8	0	0	0	0	0
Dzienne domy pomocy	9	0	0	0	0	0
Noclegownie, schroniska i domy dla bezdomnych	10	0	0	0	0	0
Kluby samopomocy	11	0	0	0	0	0
Rodzinne domy pomocy	12	0	0	0	0	0
Mieszkania chronione	13	0	0	0	0	0
Ośrodki interwencji kryzysowej	14	0	0	0	0	0
Jednostki specjalistycznego poradnictwa	15	0	0	0	0	0
Placówki dziennego wsparcia	16	0	0	0	0	0
Placówki opiekuńczo - wychowawcze ogółem	17	X	X	X	X	X
W tym:						
Placówki typu rodzinnego	18	X	X	X	X	X

WYSZCZEGÓLNIENIE		Lata poprzednie		Rok oceny	Prognoza	
		Rok 2010	Rok 2011		Rok po ocenie	Dwa lata po ocenie
Centrum integracji społecznej	19	0	0	0	0	0
Klub integracji społecznej	20	0	0	0	0	0
Warsztat terapii zajęciowej	21	0	0	0	0	0
Zakład Aktywności Zawodowej	22	0	0	0	0	0

9. Środki finansowe na wydatki w pomocy społecznej

ŚRODKI FINANSOWE NA WYDATKI W POMOCY SPOŁECZNEJ (zadania własne i zadania zlecone)

W złotych

WYSZCZEGÓLNIENIE	Lata poprzednie		Rok oceny	Potrzeby		
	Rok 2010	Rok 2011		Rok po ocenie	Dwa lata po ocenie	
OGÓŁEM						
OGÓŁEM (działy)	1	3 022 107	3 005 970	3 056 018	3 228 906	3 342 800
851 - OCHRONA ZDROWIA						
85153 - Przeciwdziałanie narkomanii	2	0	0	0	0	0
85154 - Przeciwdziałanie alkoholizmowi	3	0	0	0	0	0
852 - POMOC SPOŁECZNA						
85201 - Placówki opiekuńczo-wychowawcze - wydatki ogółem	4	0	0	0	0	0
85202 - Domy pomocy społecznej	5	136 303	161 283	181 415	245 000	270 000
85203 - Ośrodki Wsparcia	6	0	0	0	0	0
85204 - Rodziny zastępcze	7	0	0	2 563	3 600	7 000
85205 - Przeciwdziałanie przemocy w rodzinie	8	0	0	0	0	0
85206 - Wspieranie rodziny (m.in. asystenci rodziny i rodziny wspierające)	9	0	0	0	0	0
85212 - Świadczenia rodzinne, świadczenie z funduszu alimentacyjnego oraz składki na ubezpieczenia emerytalne i rentowe z ubezpieczenia społecznego	10	2 173 543	2 087 685	2 015 728	2 035 090	2 035 000
85213 - Składki na ubezpieczenie zdrowotne opłacane za osoby pobierające niektóre świadczenia z pomocy społecznej, niektóre świadczenia rodzinne oraz za osoby uczestniczące w zajęciach centrum integracji społecznej	11	8 690	10 059	14 017	17 000	23 000
85214 - Zasiłki i pomoc w naturze oraz składki na ubezpieczenia emerytalne i rentowe	12	101 268	74 737	102 497	107 000	110 000
85215 - Dodatki mieszkaniowe	13	2 072	6 196	5 022	7 500	7 500
85216 - Zasiłki stałe	14	87 800	78 188	93 284	140 000	160 000
85218 - Powiatowe Centrum Pomocy Rodzinie	15	X	X	X	X	X
85219 - Ośrodek Pomocy Społecznej	16	402 221	483 977	520 215	552 416	597 000
85220 - Specjalistyczne poradnictwo, mieszkania chronione i ośrodki interwencji kryzysowej	17	0	0	0	0	0

WYSZCZEGÓLNIENIE		Lata poprzednie		Rok oceny	Potrzeby	
		Rok 2010	Rok 2011		Rok po ocenie	Dwa lata po ocenie
85228 - Usługi opiekuńcze i specjalistyczne usługi opiekuńcze	18	9 947	9 614	7 042	13 300	13 300
85231 - Pomoc dla cudzoziemców	19	0	0	0	0	0
W tym: Wydanki na pomoc dla cudzoziemców w celu integracji ze środowiskiem (cudzoziemcy, którzy uzyskali status uchodźcy lub ochronę uzupełniającą)	20	0	0	0	0	0
85232 - Centra Integracji Społecznej	21	0	0	0	0	0
85278 - Usuwanie skutków klęsk żywiołowych	22	2 300	0	0	0	0
85295 - Pozostała działalność W tym: - klub integracji społecznej, - warsztat terapii zajęciowej, - prace społecznie użyteczne, - program "Pomoc państwa w zakresie dożywiania" - wkład własny gminy	23	97 963	94 231	114 235	108 000	120 000
853 - POZOSTAŁE ZADANIA W ZAKRESIE POLITYKI SPOŁECZNEJ						
85305 - Złobki	24	0	0	0	0	0
85306 - Kluby dziecięce	25	0	0	0	0	0
85307 - Dzienni opiekunowie	26	0	0	0	0	0
85311 - Rehabilitacja zawodowa i społeczna osób niepełnosprawnych	27	0	0	0	0	0
85321 - Zespoły orzekania o niepełnosprawności	28	0	0	0	0	0
85324 - Państwowy Fundusz Rehabilitacji Osób Niepełnosprawnych	29	0	0	0	0	0
85395 - Pozostała działalność w zakresie polityki społecznej	30	0	0	0	0	0
854 - Edukacyjna opieka wychowawcza						
85415 - Pomoc materialna dla uczniów	31	0	0	0	0	0
Inne - środki EFS na projekty						
Liczba projektów EFS	32	1	1	1	1	0
Łączna kwota środków EFS	33	119 614	109 913	88 008	146 138	0

10. Aktywność projektowo-programowa

AKTYWNOŚĆ PROJEKTOWO-PROGRAMOWA (w całym okresie sprawozdawczym)

WYSZCZEGÓLNIENIE		Lata poprzednie		Rok oceny	Prognoza rok po ocenie
		Rok 2010	Rok 2011		
PROJEKTY WSPÓŁFINANSOWANE z EFS					
Ogółem liczba osób objętych projektami	1	15	19	18	12
W tym:					

WYSZCZEGÓLNIENIE	Lata poprzednie		Rok oceny	Prognoza rok po ocenie
	Rok 2010	Rok 2011		
UDZIAŁ W KONKURSACH OGŁASZANYCH PRZEZ MPiPS				
Ogółem liczba osób objętych projektami	1	0	0	0
W tym:				

WYSZCZEGÓLNIENIE	Lata poprzednie		Rok oceny	Prognoza rok po ocenie
	Rok 2010	Rok 2011		
UDZIAŁ W PROGRAMACH OSŁONOWYCH (nie wymienione wyżej)				
Ogółem liczba osób objętych projektami	1	0	0	0
W tym:				

11. Współpraca z organizacjami pozarządowymi - zadania zlecone w obszarze pomocy i wsparcia

WSPÓŁPRACA Z ORGANIZACJAMI POZARZĄDOWYMI - ZADANIA ZLECONE W OBSZARZE POMOCY I WSPARCIA (w całym okresie sprawozdawczym)

WYSZCZEGÓLNIENIE	Lata poprzednie		Rok oceny	Prognoza rok po ocenie
	Rok 2010	Rok 2011		
ZLECENIA W TRYBIE DZIAŁALNOŚCI POŻYTKU PUBLICZNEGO				
Liczba zleceń ogółem	1	0	0	0
Wartość zleceń w złotych	2	0	0	0
W tym: dotacje w złotych	3	0	0	0
ZLECENIA W TRYBIE ZAMÓWIEŃ PUBLICZNYCH				
Liczba zleceń ogółem	4	0	0	0
Wartość zleceń w złotych	5	0	0	0
W tym: dotacje w złotych	6	0	0	0
WYBRANE USŁUGI POMOCY SPOŁECZNEJ				
Usługi opiekuńcze				
Liczba zleceń	7	0	0	0
Wartość zleceń w złotych	8	0	0	0
Specjalistyczne usługi opiekuńcze				
Liczba zleceń	9	0	0	0
Wartość zleceń w złotych	10	0	0	0
Prowadzenie placówki pomocy społecznej				
Liczba zleceń	11	0	0	0
Wartość zleceń w złotych	12	0	0	0

12. Wskaźniki oceny zasobów pomocy społecznej

12.1. KADRA PRACOWNIKÓW SOCJALNYCH

Wskaźnik wykształcenia pracowników socjalnych

rok		2009	2010	2011	2012	2013 potrzeby	2014 potrzeby
liczba pracowników socjalnych posiadających wyższe wykształcenie	1	2	2	2	2	2	2
liczba wszystkich pracowników socjalnych	2	4	4	5	5	5	5
Wartość wskaźnika w1 / w2 x 100% (%)	3	50	50	40	40	40	40
Dynamika (%)	4	X	100	80	100	100	100

Wskaźnik profesjonalizacji kadry

rok		2009	2010	2011	2012	2013 potrzeby	2014 potrzeby
liczba osób pełniących funkcje kierownicze i pracowników socjalnych posiadających specjalizację z organizacji z pomocy społecznej	1	2	2	2	2	2	2
Liczba pozostałych osób zatrudnionych posiadających specjalizację z organizacji pomocy społecznej *	2	0	0	0	0	0	0
liczba wszystkich zatrudnionych osób	3	9	9	9	9	9	9
Wartość wskaźnika w1+w2 / w3 x 100% (%)	4	22	22	22	22	22	22
Dynamika (%)	5	X	100	100	100	100	100

* nie ujęci w wierszu 1

Wskaźnik specjalizacji pracowników socjalnych I

rok		2009	2010	2011	2012	2013 potrzeby	2014 potrzeby
liczba pracowników socjalnych posiadających specjalizację I st. w zawodzie	1	1	1	1	1	1	1
liczba wszystkich pracowników socjalnych	2	4	4	5	5	5	5
Wartość wskaźnika w1 / w2 x 100% (%)	3	25	25	20	20	20	20
Dynamika (%)	4	X	100	80	100	100	100

Wskaźnik specjalizacji pracowników socjalnych II

rok		2009	2010	2011	2012	2013 potrzeby	2014 potrzeby
liczba pracowników socjalnych posiadających specjalizację II st. w zawodzie	1	0	0	0	0	0	0
liczba wszystkich pracowników socjalnych	2	4	4	5	5	5	5
Wartość wskaźnika w1 / w2 x 100% (%)	3	0	0	0	0	0	0
Dynamika	4	X	0	0	0	0	0

rok	2009	2010	2011	2012	2013 potrzeby	2014 potrzeby
(%)						

Wskaźnik wolontariatu

rok	2009	2010	2011	2012	2013 potrzeby	2014 potrzeby
liczba wolontariuszy	1	0	0	0	0	0
liczba wszystkich pracowników	2	10	9	9	9	9
Wartość wskaźnika w1 / w2 x 100% (%)	3	0	0	0	0	0
Dynamika (%)	4	X	0	0	0	0

Wskaźnik dostępności kadry pracy socjalnej I

rok	2009	2010	2011	2012	2013 potrzeby / prognoza	2014 potrzeby / prognoza
liczba pracowników socjalnych	1	4	4	5	5	5
liczba mieszkańców	2	10 940	10 908	10 960	10 863	10 863
Wartość wskaźnika w1 / w2 x 2000	3	0,73	0,73	0,91	0,92	0,92
Dynamika (%)	4	X	100	125	101	100

Wskaźnik dostępności kadry pracy socjalnej II

rok	2009	2010	2011	2012	2013 potrzeby / prognoza
liczba pracowników socjalnych	1	4	4	5	5
liczba rodzin (w tym osób samotnie gospodarujących) objętych pracą socjalną	2	74	0	71	90
Wartość wskaźnika w1 / w2 x 50	3	2,70	0,00	2,58	2,78
Dynamika (%)	4	X	0	0	136

12.2. KOSZTY

Wskaźnik wydatków na utrzymanie jednostki

rok	2009	2010	2011	2012	2013 prognoza	2014 prognoza
Całkowity roczny koszt prowadzenia i utrzymania jednostki w zł	1	358 000	522 492	604 319	623 681	664 741
Wydatki na realizację zadań pomocy i integracji społecznej ogółem w zł bez względu na źródło finansowania OGÓŁEM z tablicy B	2	2 767 000	3 022 107	3 005 970	3 056 018	3 228 906
Wartość wskaźnika w1 / w2 x 100% (%)	3	13	17	20	21	20
Dynamika (%)	4	X	131	118	100	105

12.3. OSOBY I RODZINY KORZYSTAJĄCE Z POMOCY I WSPARCIA

Wskaźnik deprywacji lokalnej

rok		2009	2010	2011	2012	2013 prognoza
liczba osób w rodzinach, którym przyznano świadczenie	1	619	514	447	450	500
liczba mieszkańców	2	10 940	10 908	10 960	10 863	10 863
Wartość wskaźnika liczba osób w rodzinach, którym przyznano świadczenie na każde 1000 mieszkańców w1 / w2 x 1000	3	56,58	47,12	40,78	41,43	46,03
Dynamika (%)	4	X	83	87	102	111

Wskaźnik długotrwale korzystających z pomocy

rok		2009	2010	2011	2012	2013 prognoza
liczba osób długotrwale korzystających ze świadczeń	1	112	142	122	103	110
liczba osób, którym przyznano świadczenie	2	342	294	269	270	290
Wartość wskaźnika procentowy udział osób długotrwale korzystających ze świadczeń w ogólnej liczbie świadczeniobiorców w1 / w2 x 100%	3	33	48	45	38	38
Dynamika (%)	4	X	145	94	84	100

Struktura osób, którym udzielono pomocy i wsparcia według grup wiekowych i płci

rok			2010	2011	2012	2013 prognoza
OGÓŁEM	udział osób w wieku 0-17 lat (%)	1	48	48	40	40
	udział osób w wieku produkcyjnym (%)	2	45	46	55	55
	udział osób w wieku emerytalnym (%)	3	7	6	5	5
KOBIECY	udział osób w wieku 0-17 lat (%)	4	22	21	15	16
	udział osób w wieku produkcyjnym (%)	5	26	22	28	27
	udział osób w wieku emerytalnym (%)	6	6	5	4	4
MĘŻCZYŹNI	udział osób w wieku 0-17 lat (%)	7	26	27	25	24
	udział osób w wieku produkcyjnym (%)	8	19	24	27	27

rok			2010	2011	2012	2013 prognoza
	udział osób w wieku emerytalnym (%)	9	1	1	1	1

Wskaźnik pomocy pieniężnej

rok			2009	2010	2011	2012
liczba osób, którym przyznano świadczenie pieniężne	1		296	137	113	143
liczba osób, którym przyznano świadczenie OGÓŁEM	2		388	294	269	270
Wartość wskaźnika w1 / w2 x 100% (%)	3		76	47	42	53
Dynamika (%)	4		X	62	89	126

Wskaźnik pomocy niepieniężnej

rok			2009	2010	2011	2012
liczba osób, którym przyznano świadczenie niepieniężne	1		185	155	137	127
liczba osób, którym przyznano świadczenie OGÓŁEM	2		388	294	269	270
Wartość wskaźnika w1 / w2 x 100% (%)	3		48	53	51	47
Dynamika (%)	4		X	110	96	92

12.4. POWODY PRYZNANIA POMOCY

Struktura rodzin, którym przyznano pomoc według powodów przyznania pomocy

rok			2009	2010	2011	2012	2013 prognoza
Ubóstwo (%)	1		15	17	53	49	57
Bezrobocie (%)	2		48	44	52	55	63
Niepełnosprawność (%)	3		34	31	32	32	31
długotrwała lub ciężka choroba (%)	4		29	27	31	28	27
bezradność (%)	5		18	19	19	14	17
Alkoholizm (%)	6		4	2	4	7	6
Narkomania (%)	7		1	0	1	1	1
potrzeba ochrony macierzyństwa (%)	8		34	25	22	19	20

Wskaźnik pomocy z powodu bezdomności

rok		2009	2010	2011	2012	2013 prognoza
liczba osób objęta indywidualnym programem wychodzenia z bezdomności	1	0	0	0	0	0
liczba rodzin, którym udzielono pomocy z powodu bezdomności	2	2	1	3	1	1
liczba rodzin, którym przyznano świadczenie	3	195	175	154	167	175
Wartość wskaźnika w2 / w3 x 100% (%)	4	1	1	2	1	1
Dynamika (%)	5	X	100	200	50	100

12.5. POMOC W FORMIE ŚWIADCZEŃ

Wskaźnik zasiłku stałego

rok		2009	2010	2011	2012	2013 prognoza
średnia wysokość zasiłku stałego dla osób samotnie gospodarujących w zł	1	401	403	408	371	431
częstotliwość w miesiącach	2	10	11	9	10	9
średnia wysokość zasiłku stałego dla osoby w rodzinie w zł	3	186	176	167	192	192
częstotliwość w miesiącach	4	7	8	7	9	9

Wskaźnik zasiłku okresowego

rok		2009	2010	2011	2012	2013 prognoza
średnia wysokość zasiłku okresowego w zł	1	266	283	232	252	232
częstotliwość w miesiącach	2	5	5	5	5	5
średnia wysokość zasiłku okresowego z powodu bezrobocia w zł	3	266	291	232	253	230
częstotliwość w miesiącach	4	5	5	6	5	5
średnia wysokość zasiłku okresowego z powodu długotrwałej choroby w zł	5	244	0	239	239	250
częstotliwość w miesiącach	6	3	0	3	3	6
średnia wysokość zasiłku okresowego z powodu niepełnosprawności w zł	7	220	113	0	232	250
częstotliwość w miesiącach	8	2	2	0	2	6
średnia wysokość zasiłku okresowego z powodu możliwości utrzymania uprawnień do świadczeń z innych systemów zabezpieczenia społecznego w zł	9	0	0	0	0	0
częstotliwość w miesiącach	10	0	0	0	0	0

Wskaźnik zasiłku celowego

rok		2009	2010	2011	2012	2013 prognoza
średnia wysokość zasiłku celowego na osobę w roku w zł	1	721	783	766	847	867

12.6. POMOC W FORMIE USŁUG
Wskaźnik korzystających z usług opiekuńczych i specjalistycznych usług opiekuńczych realizowanych w ramach zadań własnych

rok		2009	2010	2011	2012	2013 prognoza
liczba osób objęta pomocą w formie usług opiekuńczych w wieku 61-70 lat	1	1	1	0	0	1
Liczba mieszkańców w wieku 61-70 lat	2	1 041	1 003	1 020	1 000	1 020
Wartość wskaźnika w1 / w2 x 100% (%)	3	0	0	0	0	0
Dynamika (%)	4	X	0	0	0	0

rok		2009	2010	2011	2012	2013 prognoza
liczba osób objęta pomocą w formie usług opiekuńczych w wieku 71-80 lat	1	1	1	3	1	1
Liczba mieszkańców w wieku 71-80 lat	2	716	674	703	675	680
Wartość wskaźnika w1 / w2 x 100% (%)	3	0	0	0	0	0
Dynamika (%)	4	X	0	0	0	0

rok		2009	2010	2011	2012	2013 prognoza
liczba osób objęta pomocą w formie usług opiekuńczych w wieku 81 lat i więcej	1	0	0	1	0	0
Liczba mieszkańców w wieku 81 lat i więcej	2	374	352	368	322	330
Wartość wskaźnika w1 / w2 x 100% (%)	3	0	0	0	0	0
Dynamika (%)	4	X	0	0	0	0

Wskaźnik kontraktu socjalnego

rok		2009	2010	2011	2012	2013 prognoza
liczba osób z zawartym kontraktem socjalnym *	1	35	8	12	18	13
liczba osób, którym przyznano świadczenie	2	388	294	269	270	290
Wartość wskaźnika w1 / w2 x 100% (%)	3	9	3	4	7	4

rok		2009	2010	2011	2012	2013 prognoza
Dynamika (%)	4	X	33	133	175	57

* dotyczy osób, które podpisały kontrakt (nie wliczając członków ich rodzin, którzy również mogą być beneficjentami kontraktu)

Wskaźnik Interwencji kryzysowej

rok		2010	2011	2012	2013 prognoza
liczba rodzin objęta pomocą w formie interwencji kryzysowej	1	0	0	0	0
liczba rodzin, którym udzielono pomocy	2	175	154	167	175
Wartość wskaźnika w1 / w2 x 100% (%)	3	0	0	0	0
Dynamika (%)	4	X	0	0	0

Wskaźnik reintegracji społeczno-zawodowej

rok		2009	2010	2011	2012	2013 prognoza
liczba osób z indywidualnym programem zatrudnienia socjalnego i osób z kontraktami socjalnym w KIS	1	0	0	0	0	0
liczba rodzin którym udzielono pomocy z powodu bezrobocia	2	93	77	80	92	110
Wartość wskaźnika w1 / w2 x 100% (%)	3	0	0	0	0	0
Dynamika (%)	4	X	0	0	0	0

12.7. POMOC INSTYTUCJONALNA

Wskaźnik zaspokojenia potrzeb miejsc w domach pomocy społecznej

rok		2009	2010	2011	2012	2013 prognoza
liczba osób umieszczonych w domu pomocy społecznej o zasięgu gminnym	1	0	0	0	0	0
liczba osób oczekujących na umieszczenie w domu pomocy społecznej o zasięgu gminnym	2	0	0	0	0	0
Wartość wskaźnika (w1x100)/(w1+w2)	3	0	0	0	0	0
Dynamika (%)	4	X	0	0	0	0

Wskaźnik zaspokojenia potrzeb miejsc w środowiskowych domach samopomocy

rok		2009	2010	2011	2012	2013 prognoza
liczba osób umieszczonych w środowiskowych domach samopomocy	1	0	0	0	0	0
liczba osób oczekujących na umieszczenie w domu pomocy społecznej o zasięgu ponadgminnym	2	0	0	0	0	0

rok		2009	2010	2011	2012	2013 prognoza
Wartość wskaźnika (w1x100)/(w1+w2)	3	0	0	0	0	0
Dynamika (%)	4	X	0	0	0	0

Wskaźnik zaspokojenia potrzeb miejsc w mieszkaniach chronionych

rok		2009	2010	2011	2012	2013 prognoza
liczba osób umieszczonych w mieszkaniu chronionym	1	0	0	0	0	0
liczba osób oczekujących na umieszczenie w mieszkaniu chronionym	2	0	0	0	0	0
Wartość wskaźnika (w1x100)/(w1+w2)	3	0	0	0	0	0
Dynamika (%)	4	X	0	0	0	0

Wskaźnik wykorzystania miejsc noclegowych dla osób bezdomnych

rok		2009	2010	2011	2012	2013 prognoza
liczba osób korzystających z pomocy z powodu bezdomności	1	2	1	3	1	1
liczba miejsc pobytu w noclegowniach, schroniskach, domach dla bezdomnych	2	0	0	0	0	0
Wartość wskaźnika liczba osób przypadająca na 1 miejsce noclegowe w1 / w2	3	0	0	0	0	0
Dynamika (%)	4	X	0	0	0	0

12.8. ODMOWY POMOCY I WSPARCIA (tylko w zakresie zagadnień związanych z pomocą społeczną)

Wskaźnik odmów

rok		2009	2010	2011	2012	2013 prognoza
liczba decyzji odmownych	1	33	50	24	26	26
liczba decyzji przyznających zasiłek / usługę	2	597	535	399	489	490
Wartość wskaźnika w1/(w1+w2) x 100% (%)	3	5	9	6	5	5
Dynamika (%)	4	X	180	67	83	100

Wskaźnik odmów z powodu nie spełnienia kryterium dochodowego

rok		2009	2010	2011	2012	2013 prognoza
liczba decyzji odmownych z powodu nie spełnienia kryterium dochodowego	1	28	40	20	22	22
liczba decyzji odmownych	2	33	50	24	26	26
Wartość wskaźnika	3	85	80	83	85	85

rok		2009	2010	2011	2012	2013 prognoza
w1 / w2 x 100% (%)						
Dynamika (%)	4	X	94	104	102	100

Wskaźnik odmów z powodu braku środków

rok		2009	2010	2011	2012	2013 prognoza
liczba decyzji odmownych z powodu braku środków	1	0	0	0	0	0
liczba decyzji odmownych	2	33	50	24	26	26
Wartość wskaźnika w1 / w2 x 100% (%)	3	0	0	0	0	0
Dynamika (%)	4	X	0	0	0	0

12.9. BUDŻET POLITYKI SPOŁECZNEJ

Struktura wydatków na zadania realizowane w ramach polityki społecznej

Wyszczególnienie	2009		2010		2011		2012		2013 Potrzeby		2014 Potrzeby	
	Kwota	%*	Kwota	%*	Kwota	%*	Kwota	%*	Kwota	%*	Kwota	%*
Ogółem wydatki	605 000	100	3 022 107	100	3 005 970	100	3 056 018	100	3 228 906	100	3 342 800	100
85153 - Przeciwdziałanie narkomanii	0	0	0	0	0	0	0	0	0	0	0	0
85154 - Przeciwdziałanie alkoholizmowi	0	0	0	0	0	0	0	0	0	0	0	0
85201 - Płatówki opiekuńczo-wychowawcze	0	0	0	0	0	0	0	0	0	0	0	0
85202 - Domy pomocy społecznej	50 000	8	136 303	5	161 283	5	181 415	6	245 000	8	270 000	8
85203 - Ośrodki Wsparcia	0	0	0	0	0	0	0	0	0	0	0	0
85204 - Rodziny zastępcze	0	0	0	0	0	0	2 563	0	3 600	0	7 000	0
85205 - Przeciwdziałanie przemocy w rodzinie	0	0	0	0	0	0	0	0	0	0	0	0
85206 - Wspieranie rodziny (m.in. asystenci rodziny i rodziny wspierające)	0	0	0	0	0	0	0	0	0	0	0	0
85212 - Świadczenia rodzinne, świadczenie z funduszu alimentacyjnego oraz składki na ubezpieczenia emerytalne i rentowe z ubezpieczenia społecznego	0	0	2 173 543	72	2 087 685	69	2 015 728	66	2 035 090	63	2 035 000	61
85213 - Składki na ubezpieczenie zdrowotne opłacane za osoby pobierające niektóre świadczenia z pomocy społecznej, niektóre świadczenia rodzinne oraz za osoby uczestniczące w zajęciach centrum integracji społecznej	3 000	0	8 690	0	10 059	0	14 017	0	17 000	1	23 000	1
85214 - Zasiłki i pomoc w naturze oraz składki na ubezpieczenia emerytalne i rentowe	154 000	25	101 268	3	74 737	2	102 497	3	107 000	3	110 000	3
85215 - Dodatki mieszkaniowe	0	0	2 072	0	6 196	0	5 022	0	7 500	0	7 500	0
85216 - Zasiłki stałe	35 000	6	87 800	3	78 188	3	93 284	3	140 000	4	160 000	5
85219 - Ośrodek Pomocy Społecznej	358 000	59	402 221	13	483 977	16	520 215	17	552 416	17	597 000	18

Wyszczególnienie	2009		2010		2011		2012		2013 Potrzeby		2014 Potrzeby	
	Kwota	%*	Kwota	%*	Kwota	%*	Kwota	%*	Kwota	%*	Kwota	%*
85220 - Specjalistyczne poradnictwo, mieszkania chronione i ośrodki interwencji kryzysowej	0	0	0	0	0	0	0	0	0	0	0	0
85228 - Usługi opiekuńcze i specjalistyczne usługi opiekuńcze	5 000	1	9 947	0	9 614	0	7 042	0	13 300	0	13 300	0
85231 - Pomoc dla cudzoziemców	0	0	0	0	0	0	0	0	0	0	0	0
85232 - Centra Integracji Społecznej	0	0	0	0	0	0	0	0	0	0	0	0
85278 - Usuwanie skutków klęsk żywiołowych	0	0	2 300	0	0	0	0	0	0	0	0	0
85295 - Pozostała działalność W tym: - klub integracji społecznej, - warsztat terapii zajęciowej, - prace społecznie użyteczne, - program "Pomoc państwa w zakresie dożywiania" - wkład własny gminy	0	0	97 963	3	94 231	3	114 235	4	108 000	3	120 000	4
85305 - Żłobki	0	0	0	0	0	0	0	0	0	0	0	0
85306 - Kluby dziecięce	0	0	0	0	0	0	0	0	0	0	0	0
85307 - Dzienni opiekunowie	0	0	0	0	0	0	0	0	0	0	0	0
85311 - Rehabilitacja zawodowa i społeczna osób niepełnosprawnych	0	0	0	0	0	0	0	0	0	0	0	0
85321 - Zespoły orzekania o niepełnosprawności	0	0	0	0	0	0	0	0	0	0	0	0
85324 - Państwowy Fundusz Rehabilitacji Osób Niepełnosprawnych	0	0	0	0	0	0	0	0	0	0	0	0
85395 - Pozostała działalność w zakresie polityki społecznej	0	0	0	0	0	0	0	0	0	0	0	0
85415 - Pomoc materialna dla uczniów	0	0	0	0	0	0	0	0	0	0	0	0

* procentowy udział w wydatkach ogółem

13. Wnioski końcowe

Odnosząc się do przedstawionej oceny zasobów pomocy społecznej należy powiedzieć, że posiadana infrastruktura oraz środki finansowe pozwalają zabezpieczyć niezbędne wsparcie materialne dla grupy mieszkańców naszej gminy znajdujących się w najtrudniejszej sytuacji materialnej.

Trudna, kryzysowa sytuacja naszego kraju, przekłada się niestety na poziom życia mieszkańców gminy Buczkowice. Z przedstawionych danych wynika, że liczba osób potrzebujących pomocy i wsparcia wzrasta. Dominującym problemem jest bezrobocie. Wychodząc na przeciw temu problemowi społecznemu Gminny Ośrodek Pomocy Społecznej w Buczkowicach po raz szósty przystąpił do realizacji projektu systemowego "Twoja inicjatywa gwarancją sukcesu-program aktywnej integracji w gminie Buczkowice i tym samym pozyskał dodatkowe środki na pomoc rodzinom dotkniętym bezrobociem.

Jak wynika z analizy dotychczasowej działalności OPS wzrastają i będą wzrastać nadal potrzeby w sferze usług opiekuńczych, gdyż na terenie gminy zamieszkuje wiele osób samotnych wymagających pomocy w formie usług opiekuńczych i zasadne jest zabezpieczenie takiego wsparcia w środowisku, jeżeli jest ono wystarczające. W sytuacji, gdy pomoc w formie usług opiekuńczych nie wystarcza, niezbędne jest skierowanie do placówki całodobowej, co niestety wymaga zdecydowanie wyższych nakładów finansowych.

Odnosząc się do oceny zasobów pomocy społecznej należy podkreślić że rozpoznane i posiadane możliwości pozwalają na wsparcie dla najbardziej potrzebujących. Posiadamy zabezpieczone potrzeby w zakresie dożywiania dzieci oraz innych osób starszych i niepełnosprawnych.

Prawidłowa i efektywna realizacja zadań w Gminnym Ośrodku Pomocy Społecznej w Buczkowicach ściśle związana jest z profesjonalnie przygotowaną kadrą naszej instytucji. Pracownicy dysponują dużą wiedzą, którą ciągle poszerzają oraz wieloletnim doświadczeniem zawodowym. Są otwarci na nowe pomysły i rozwiązania mogące poprawić jakość realizowanych przez Ośrodek zadań w celu zwiększenia efektywności pracy socjalnej pracownicy socjalni współpracują z innymi specjalistami zwłaszcza kuratorami, pedagogami i dzielnymi. Współpraca odbywa się na zasadzie bieżących indywidualnych kontaktów, a także w ramach zespołów interdyscyplinarnych działających w oparciu o cykliczne spotkania podczas których ustala się plan współpracy i zakres działań na rzecz rodziny oraz jest realizowana.

Ośrodek Pomocy Społecznej w Buczkowicach dysponuje odpowiednim zasobem technicznym w postaci pojedynczych stanowisk komputerowych dla każdego pracownika, posiada również kserokopiarki, fax, urządzenie wielofunkcyjne w celu sprawniej realizacji powierzonych pracownikom zadań.

KIEROWNIK
Gminnego Ośrodka Pomocy
Społecznej w Buczkowicach

Katarzyna Konior

skarga nr 2/2013

Urząd Gminy Buczkowice	
KANCELARIA OGÓLNA	
wpi. dnia	06-05-2013
L. dz. il. zał.	
podpis	

Rybarzowice, 06.05.2013 r.

Rada Gminy Buczkowice

Dotyczy Art. 30 ust. 3 ustawy o samorządzie gminnym

Zaspakajanie zbiorowych potrzeb wspólnoty samorządowej w sprawach dotyczących wodociągów i zaopatrzenia w wodę, kanalizacji, usuwanie i oczyszczanie ścieków komunalnych- w myśl przepisów ustawy z 8 marca 1990 r. o samorządzie gminnym (Dz.U. z 2001 r. nr 142, poz. 1591 ze zm.) należy do zadań własnych gminy, realizowanych odpowiednio przez Wójta Gminy. Z kolei w świetle art. 30 ust.3 w realizacji zadań własnych gminy Wójt podlega wyłącznie Radzie Gminy. Kontrolując działalność Wójta, Rada Gminy powołuje w tym celu komisję rewizyjną (art. 18 ust. 1). Na właściwość Rady wskazują także przepisy art. 229 pkt. 3 **Kodeksu postępowania administracyjnego** (Dz. U. 2013 poz. 267), zgodnie z którym organem właściwym do rozpatrzenia **skarg** dotyczących zadań lub działalności Wójta jest Rada Gminy. Zwracam się do Rady Gminy Buczkowice o zajęcie stanowiska dotyczącego budowy kanalizacji sanitarnej i przyłącza kanalizacyjnego do budynku nr w Rybarzowicach, który to budynek został objęty zadaniem kanalizacyjnym w Gminie Buczkowice. W dniu 12.07.2011 r. w Buczkowicach została zawarta umowa nr – pomiędzy Gminą Buczkowice reprezentowaną przez: Józef Caputa – Wójt Gminy, a moją osobą-

Pismem JRP. 70239.50.2012 z dnia 04.09.2012 r., którego autorem jest Pan Wójt Józef Caputa, zostałam poinformowana, że w zaistniałej sytuacji Urząd Gminy w Buczkowicach nie ma możliwości wywiązania się z zawartej umowy i wykonanie przyłącza pozostawia do wykonania we własnym zakresie- jak wynika z treści w/w pisma Pan Wójt nie wyjaśnił powodu przyczyn leżących po stronie Urzędu Gminy Buczkowice o braku możliwości wywiązania się z umowy. W nawiązaniu do pisma JRP.70239.50.2012 z dnia 04.09.2012 r. złożyłam na dziennik podawczy (29.04.2013 r.) pismo do Pana Wójta Urzędu Gminy Buczkowice i tą kopie dołączam do zapoznania Szanownej Radzie Gminy Buczkowice.

Jak wynika z materiału dowodowego – dokumentów otrzymanych w sprawie przyłącza kanalizacyjnego, Pan Wójt Urzędu Gminy Buczkowice nie zrobił nic w sprawie budowy **odcinka kanalizacji sanitarnej**, do której mogłabym podłączyć przyłącze kanalizacyjne do budynku

- pozbawiając mnie korzystania z udziału z funduszy dofinansowania z „Programu Operacyjnego Infrastruktura i Środowisko 2007-2013” , z którego Gmina Buczkowice jest dofinansowana realizując inwestycje „Budowa kanalizacji sanitarnej w Gminie Buczkowice” . Przypominam Szanownej Radzie Gminy Buczkowice jako mieszkańiec społeczności lokalnej Gminy i płacący podatki w Gminie Buczkowice, iż mam prawo korzystania z budżetu Gminy jak również z korzystania z pieniędzy Programów Unijnych, które Gmina Buczkowice pozyskuje na równych warunkach z całą społecznością lokalną Gminy Buczkowice. Zwracam się do Rady Gminy Buczkowice, aby zajęła się sprawą budowy kanalizacji sanitarnej, która została objęta zadaniem kanalizacyjnym, realizowanym odpowiednio przez Wójta Gminy. W powyższej sprawie nie mam żadnej wątpliwości, że Pan Wójt Gminy Buczkowice złamał prawo, gdzie nie zrealizował zadania własnego gminy ustawowego wynikającego z obowiązków służbowych Pana Wójta, którego dotyczyła budowa kanalizacji podłączenia mojej nieruchomości na której jest zlokalizowany budynek nr Z dalszego materiału dowodowego wynika, że Pan Wójt rozwiązując umowę – , dotyczącą podłączenia kanalizacyjnego przerzucił cały obowiązek należący do obowiązków ustawowych Pana Wójta na moją osobę z kosztami, które mnie nie obowiązują. Z pisma JRP.70240.3.2011 z dnia 30.09.2011 r. wynika, że Urząd Gminy w Buczkowicach zwrócił się z prośbą do Urzędu Gminy w Łodygowicach i poprosił o podanie warunków przyłącza załączając egzemplarz mapy sytuacyjnej z projektowanym przyłączem. Istniejąca studzienka kanalizacyjna 65.31.1 jest projektowana do kanalizacji sanitarnej w Łodygowicach, a jej właścicielem jest Związek Gminny do spraw Ekologii w Żywcu. Zwracam się do Rady Gminy Buczkowice z następującymi pytaniami:

1. Kto ma pokrywać koszty budowy odcinka kanalizacji sanitarnej od zaprojektowanej studzienki do podłącza kanalizacyjnego na podstawie art.2 ust. 5 ustawy z dnia 7 czerwca 2001 r. o **zbiorowym zaopatrzeniu w wodę i zbiorowym odprowadzeniu ścieków** dotyczącego użytego w ustawie określenia?
2. Kto ma załatwiać formalności administracyjne i pokrywać koszty z dokumentacji związanej z budową odcinka kanalizacji sanitarnej (Prawo budowlane)?
3. Kto ma pokrywać różnice wpłaty wykonania przyłącza kanalizacyjnego, gdzie w Gminie Buczkowice wynosi 300zł a w Gminie Łodygowice – właściciel Związek Gminny ds. Ekologii w Żywcu- 2000zł (prawie siedem razy większa suma)?
4. Kto poniesie koszty różnicy stawek rozliczenia za 1m³ ścieków, gdzie w każdej gminie będą inne zgodnie z Uchwałą Rady Gminy jako aktu prawa miejscowego?
5. Dlaczego Urząd Gminy w Buczkowicach nie wziął wszystkich obowiązków związanych z wybudowaniem odcinka kanalizacji sanitarnej, który to odcinek podłączyłby przyłącze z mojej posesji, który to ustawowy obowiązek należy do Urzędu Gminy, nie wziął na siebie jako urząd - tylko pozostawia do wykonania we własnym zakresie i kosztami budowy tego odcinka obciąża moją osobę? (Za budowę tego odcinka ktoś musi zapłacić?)

W świetle art. 33 ust. 3 ustawa o **samorządzie gminnym**- kierownikiem urzędu jest Wójt, który organizuje pracę urzędu i ponosi pełną odpowiedzialność za jej przebieg i wyniki. Uważam, że Pan Wójt Urzędu Gminy Buczkowice powinien stosować się do **Kodeksu Etyki Służby Cywilnej**, nadanej zarządzeniem Prezesa Rady Ministrów nr 114 z dnia 11 października 2002 r.

Władza państwowa jest władzą służebną w stosunku do praw obywateli i prawa w ogóle, działa tak, by jej działania mogły być wzorem praworządności i prowadziły do pogłębiania zaufania obywateli do państwa i jego organów.

Treść pisma JRP.70239.50.2012 r. z dnia 04.09.2012 r.- Pana Wójta Józefa Caputy nie będę komentowała ale w sytuacji, gdzie Urząd Gminy w Buczkowicach nie ma możliwości wywiązania się z zawartej umowy- uważam za absurd. Nie wiem kto ponosi odpowiedzialność za całą sprawę- Pan Wójt czy koordynator do spraw kanalizacji, jeżeli Pan Wójt taką powołał, ale w czasie mojej interwencji w Urzędzie Gminy Buczkowice, dotyczącej nie podłączenia mojej posesji do kanalizacji, zostałam poinformowana, że nie można mnie podłączyć, ponieważ ścieki mogą mnie zalewać – wybijać. Według mojej wiedzy kanalizacja byłaby wadliwa i sprawą powinien zająć się odpowiedni Inspektor Nadzoru Budowlanego – dalszy komentarz tej informacji pozostawiam Radzie Gminy.

Zwracam się do Szanownej Rady Gminy Buczkowice o zajęcie się sprawą pominięcia wybudowania kanalizacji do nieruchomości , na której jest zlokalizowany budynek mieszkalny , który jest objęty zadaniem kanalizacyjnym, a został pominięty z przyczyn niewyjaśnionych. Takie podejście przez Urząd Gminy jest naganne – niezgodne z ustawą i nieakceptowane przez moją osobę.

Podsumowując powyższe pismo, mogę tylko jedno stwierdzić- trochę dobrej chęci ze strony Pana Wójta Urzędu Gminy Buczkowice, a sprawę można załatwić rzetelnie, zadawalając obie strony dotyczące problemu, który stworzył sam Urząd Gminy w Buczkowicach.

Kopię załączników dołączam do zapoznania:

1. Umowa NR – 78/R/ zawarta w dniu 12.07.2011r. w Buczkowicach
2. Rachunek seria DH nr 7937424 – opłata za podłączenie do kanalizacji
3. Pismo JRP 70240.3.2011 z dnia 30.09.2011 r.- Gmina Buczkowice z egzemplarzem mapy sytuacyjnej z projektowanym przyłączem
4. Pismo OR.022.207.2011 NP z dnia 13.10.2011 r. 34-325 Łodygowice ul. Piłsudskiego 75 woj. śląskie
- 4a. Pismo ZM-JRP.042218.2.96.2011r. WZ Żywiec dnia 01.12.2012 r.
- 4b. Pismo OR.022.207.2011 r. NP Łodygowice dnia 13.10.2011 r.
5. Pismo JRP.7023.33.2012 r. z dnia 08.08.2013 r. Urzędu Gminy w Buczkowicach
6. MPWK Żywiec dnia 23.08.2012 r. (dotyczy warunków technicznych kanalizacji sanitarnej do budynku mieszkalnego zlokalizowanego w miejscowości Rybarzowice ul. . Gmina Buczkowice).
7. Pismo JRP.70239.50.2012 r. z dnia 04.09.2012 r. Gmina Buczkowice.
8. Pismo skierowane do Pana Wójta Urzędu Gminy Buczkowice – data wpływu 29.04.2013 r.

J . Mi



REGIONALNY ZARZĄD GOSPODARKI WODNEJ W KRAKOWIE

ZARZĄD ZLEWNI SOŁY I SKAWY 2/5 W ŻYWCU

NZZ-631/13/1251

Żywiec, dnia 19.04.2013 r.

Urząd Gminy Buczkowice	
KANCELARIA OGÓLNA	
wpl dnia	23-04-2013
L.dz.	2040
podpis	

Urząd Gminy Buczkowice
ul. Lipowska 730
43-374 Buczkowice

Dotyczy: pisma GKIB 630.6.2013 z dnia 28.03.2013 r. w sprawie:

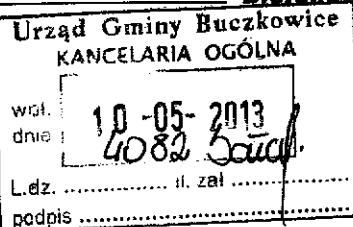
- zabezpieczenia brzegów potoku Godziszczanka w km 2+570 - 2+620, w rejonie placu zabaw w m. Godziszka;
- remontu stopnia betonowego na potoku Żylica w rejonie mostu w km 8+750 w ciągu ul. Kowalskiej w Buczkowicach.

RZGW Kraków Zarząd Zlewni Soły i Skawy z siedzibą w Żywcu po przeprowadzonej w dniu 17.04.2013 roku wizji lokalnej terenie potwierdza potrzebę wykonania zabezpieczenia brzegów potoku Godziszczanka w km 2+570 - 2+620 tj. w rejonie placu zabaw w m. Godziszka oraz remontu stopnia betonowego 8+730 w m. Buczkowice. Przedmiotowe zadania zostaną wprowadzone do projektu planu robót na lata 2014 - 2015, a ich realizacja nastąpi po uzyskaniu środków finansowych przeznaczonych na ten cel.

Do wiadomości:

1. Nadzór Wodny Żywiec
2. a/a

Z upoważnienia DYREKTORA
RZGW w Krakowie
Z-ca DYREKTORA
ds. Zarządu Zlewni Soły i Skawy
z siedzibą w Żywcu
mgr inż. Paweł Nabielec



Bielsko-Biała dnia 30.04.2013r.

II/PW/124/2013/AT



Wójt Gminy Buczkowice
ul. Lipowska 730
43-374 Buczkowice

Dotyczy: budowy kanalizacji sanitarnej w rejonie ulicy Ciesielskiej w Buczkowicach



Certyfikaty:
ISO 9001:2008
ISO 14001:2004
ISO 22000:2006



AB 610
Akredytacja
Laboratorium
Badawczego
PN-EN ISO/IEC
17025:2005

W odpowiedzi na Państwa pismo znak GKiB.7021.16.2013 z dnia 17.04.2013r. w sprawie opracowywanej na nasze zlecenie dokumentacji projektowej dotyczącej budowy kanału ulgi w rejonie ulicy Ciesielskiej w Buczkowicach informujemy, że na skutek braku zgody Zarządy Dróg Powiatowych zmuszeni zostaliśmy do odstąpienia od ww. prac projektowych do czasu wygaśnięcia gwarancji wykonawcy w zakresie remontu drogi tj. do dnia 30.06.2014r.

O zaistniałej sytuacji informowaliśmy Państwa pismem nr II/PW/129/2011/AT z dnia 11.05.2011r. W załączeniu przekazujemy kopię obfitej korespondencji w tej sprawie, dokumentującej nasze starania zmierzające do wybudowania kanału ulgi. Jednakże nieugięte stanowisko Zarządu Dróg Powiatowych uniemożliwiło realizację tej inwestycji.

Z poważaniem

PREZES ZARZĄDU
DYREKTOR GENERALNY

Piotr Dudek



Załączniki:
Korespondencja w sprawie jw.

Otrzymują:
1 x adresat
1 x aa

Strona 1/1

Żywiec 10.05.2013 r.

ZWIĄZEK ŻOŁNIERZY
Narodowych Sił Zbrojnych
Okręg Podbeskidzie
z siedzibą w Żywcu

34-300 Żywiec Os. 700-lecia 1/100

Pan

Piotr Żądło

Przewodniczący Rady

Gminy Buczkowice

Dokonując kwerendy publikacji dotyczących Narodowych Sił Zbrojnych w powiatach bielskim, bialskim, cieszyńskim i żywieckim dotarliśmy do książki Józefa Steca „Historia Buczkowic. Szkice. Zwyczaje mieszkańców na przełomie XIX i XX wieku”, którego wydawcą jest Towarzystwo Społeczno-Kulturalne „Zagroda” w Buczkowicach. Książka nosi rok wydawniczy 2009 i została wydana dzięki wsparciu finansowemu gminy Buczkowice w ramach realizacji zadania publicznego gminy.

W naszym przekonaniu fragmenty pracy mieszczące się na stronach 418-425 zatytułowane:
„Narodowe Siły Zbrojne – banda „Bartka” i ślady ich działalności w Buczkowicach”, „Siły NSZ w Beskidach”, „»Dzieła« NSZ w Buczkowicach, wyczerpują znamiona czynu z art. 55 w powiązaniu z art. 1 ustawy o Instytucie Pamięci Narodowej – Komisji Ścigania Zbrodni przeciwko Narodowi Polskiemu z dnia 18.12.1998 roku. Ustawa ta w preambule zawiera zapis
Mając na względzie: [...]

- patriotyczne tradycje zmagania Narodu Polskiego z okupantami, nazizmem i komunizmem,
- czyny obywateli dokonywane na rzecz niepodległego bytu Państwa Polskiego i w obronie wolności oraz godności ludzkiej,
- obowiązek ścigania zbrodni przeciwko pokojowi, ludzkości i zbrodni wojennych,

– a także powinność zadośćuczynienia przez nasze państwo wszystkim pokrzywdzonym przez państwo łamiące prawa człowieka,

jako wyraz naszego przekonania, że żadne bezprawne działania państwa przeciwko obywatelom nie mogą być chronione tajemnicą ani nie mogą ulec zapomnieniu.

Art. 1 wymienia m.in. zbrodnie komunistyczne popełnione na osobach narodowości polskiej lub obywatelach polskich innych narodowości w okresie od dnia 1 września 1939 r. do dnia 31 lipca 1990 r.:

Zaś art. 55 w części dotyczącej odpowiedzialności karnej stwierdza: Kto publicznie i wbrew faktom zaprzecza zbrodniom, o których mowa w art. 1 pkt 1, podlega grzywnie lub karze pozbawienia wolności do lat 3. Wyrok podawany jest do publicznej wiadomości.

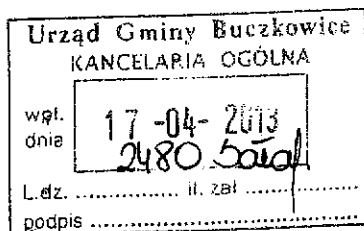
Ma to miejsce we wskazanej części omawianej książki Józefa Steca. My zaś nie chcemy przejść obojętnie nad znieważaniem czci „Żołnierzy Niezłomnych”, nad relatywizacją zbrodni popełnionych na nich, nad cierpieniem i poniżaniem, którego doświadczali.

W imieniu Związku Żołnierzy Narodowych Sił Zbrojnych Okręg Podbeskidzie wnosimy o rozważenie wycofania publikacji z bibliotek na terenie gminy Buczkowice i publiczną, opublikowaną do 30.06.2013 roku w „Kronice Beskidzkiej” lub „Dzienniku Zachodnim” informację, że dofinansowanie wydania książki nastąpiło bez zrecenzowania jej treści przez historyków, a przedmiotowy fragment stanowi de facto i de jure pochwałę zbrodni komunistycznej popełnionej przez funkcjonariuszy UBP na członkach Narodowych Sił Zbrojnych VII Okręgu Śląskiego w 1946 roku.

Działania prawne wobec autora i wydawcy publikacji podejmiemy niezależnie.

Jeśli będzie Pan^{dwu} wysłuchać naszego szczegółowego uzasadnienia odnoszącego się do tekstu pozostajemy do dyspozycji w uzgodnionym wcześniej terminie.

PREZES
Władysław Sanetra



SOVIL.6112.8.2013

Panie/Panowie
Prezydenci
Burmistrzowie
Wójtowie
miast/gmin
województwa śląskiego
wszyscy

Szanowni Panowie

W dniu 1 stycznia 2001 roku weszła w życie ustawa z dnia 9 listopada 2000 roku o repatriacji (t.j. Dz.U z 2004r. Nr 53 poz. 532 ze zm.). Mimo upływu dość przecież długiego okresu czasu, proces repatriacji nie został jeszcze zakończony. W dalszym ciągu tysiące rodzin polskiego pochodzenia żyjących w Kazachstanie, Uzbekistanie i innych azjatyckich republikach byłego ZSRR oraz na dalekiej Syberii oczekuje na zaproszenie gmin i powrót do Ojczyzny swoich przodków. Niedawno obchodziliśmy 70 rocznicę pierwszych wywózek na Syberię, po napaści ZSRR na Polskę. Nastąpiły wówczas masowe wywózki, które objęły wg różnych szacunków od 550 tysięcy do blisko półtora miliona Polaków. Skazani na życie z dala od Ojczyzny, dali niesłychane świadectwo przywiązania do polskości, kultury, języka i tradycji.

Wiele gmin województwa śląskiego aktywnie włączyło się w proces repatriacji. Wysoko oceniając dotychczasowe działania gmin w tym zakresie, kolejny raz gorąco apeluję o dalszą pomoc Polakom pozostałym na Wschodzie.


Ustawa o repatriacji gwarantuje znaczącą pomoc finansową tym gminom, które - poprzez podjęcie stosownej uchwały przez rady gminy - zaproszą repatriantów oraz zapewnią im mieszkanie i pracę. Największą pomoc mogą otrzymać gminy, które zaproszą osoby, nie określając imion i nazwisk. Aktualnie pomoc na zapewnienie mieszkania dla repatriantów / remont, adaptacje, wyposażenie, a także zakup / może być przyznana do wysokości ponad 158 tys. zł na jedną rodzinę. Zapewnione są także środki na aktywizację zawodową, w tym na szkolenia i tworzenie nowych miejsc pracy. Dotychczasowe doświadczenia wskazują, że rodziny dobrze się w Polsce adaptują, szczególnie dzieci i młodzież.

Pomoc w repatriacji, czyli powrocie do Kraju Ojczystego jest spełnieniem moralnego obowiązku wynagrodzenia krzywd naszym Rodakom, zamieszkałym na wschodnich terenach byłego ZSRR, którzy znaleźli się tam na skutek deportacji, zesłań i innych prześladowań i nigdy nie mogli się na powrót w Polsce osiedlić.




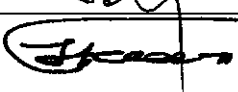

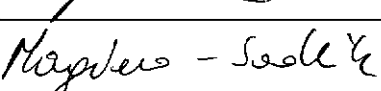









Wyrażam nadzieję, że część z nich - dzięki Państwa życzliwości i zaangażowaniu - znajdzie swój prawdziwy dom na terenie województwa śląskiego.

Uprzejmie proszę Państwa o zapoznanie z treścią pisma rady miasta/ gminy, jak również o analizę sprawy i przekazanie swojego stanowiska. Będę zobowiązany za udzielenie odpowiedzi w terminie do 28 czerwca br.

Wszelkich dodatkowych informacji i wyjaśnień udziela Wydział Spraw Obywatelskich i Cudzoziemców, tel. 32/2077 329.


II WICEWOJEWODA
Piotr Spyra


**Lista obecności radnych
na XXIX sesji Rady Gminy Buczkowice
odbytej dnia 29 maja 2013 r.
w budynku Urzędu Gminy Buczkowice**

Lp.	IMIĘ I NAZWISKO	FUNKCJA	PODPIS
1.	Piotr Żądło	Przewodniczący Rady Gminy	
2.	Grzegorz Konior	Wiceprzewodniczący Rady Gminy	
3.	Stefania Byrdy	Radna	
4.	Jerzy Foltyniak	Radny	
5.	Wiesław Kopacz	Radny	
6.	Barbara Magiera - Sadlik	Radna	
7.	Janusz Matlak	Radny	
8.	Mieczysław Moczek	Radny	
9.	Grzegorz Rączka	Radny	
10.	Stanisław Sowa	Radny	 SOWA STANISŁAW
11.	Maria Sternal	Radna	
12.	Zdzisław Świerczek	Radny	
13.	Jerzy Więcek	Radny	
14.	Roman Wrona	Radny	
15.	Władysław Wrona	Radny	

**Lista obecności sołtysów
na XXIX sesji Rady Gminy Buczkowice
odbytej dnia 29 maja 2013 r.
w budynku Urzędu Gminy Buczkowice**

Lp.	IMIĘ I NAZWISKO	FUNKCJA	PODPIS
1.	Henryk Knappek	Sołtys Sołectwa Buczkowice	
2.	Jan Cader	Sołtys Sołectwa Godziszka	
3.	Wiesław Gąsiorek	Sołtys Sołectwa Kalna	
4.	Kazimierz Sadlik	Sołtys Sołectwa Rybarzowice	

Lista gości zaproszonych

1. Mirosław Szemla 2-a Prezes Zarządu
WFOŚiGW w Katowicach 
2. ADAM FADIA ASYSTENT POŁEŻY
PRYBOKALY NISKIE 