

Protokół nr 11/14
ze wspólnego posiedzenia Komisji Oświaty, Zdrowia, Kultury
oraz Sportu i Spraw Społecznych oraz Komisji Budżetu i Spraw Komunalnych
odbytego dnia 27 października 2014 r. w budynku Urzędu Gminy Buczkowice

Obecni na posiedzeniu:

Radni wg załączonej listy obecności
Wójt Gminy: Pan Józef Caputa
Zastępca Wójta / Sekretarz Gminy: Pani Agata Artemska
Skarbnik Gminy: Pani Magdalena Mendrok
Protokolant: Katarzyna Caputa

Porządek posiedzenia:

1. Otwarcie posiedzenia.
2. Opiniowanie projektów uchwał w sprawach:
 - 1) programu współpracy Gminy Buczkowice z organizacjami pozarządowymi oraz innymi podmiotami prowadzącymi działalność pożytku publicznego na rok 2015,
 - 2) wyrażenia opinii odnośnie zweryfikowanej propozycji planu aglomeracji,
 - 3) zmiany Uchwały Nr XXXIV/230/13 Rady Gminy Buczkowice z dnia 27 listopada 2013 r. w sprawie uchwalenia Wieloletniej Prognozy Finansowej Gminy Buczkowice na lata 2014-2023,
 - 4) zmiany budżetu Gminy Buczkowice na rok 2014.
3. Przygotowanie założeń do budżetu Gminy Buczkowice na rok 2015.
4. Przedstawienie informacji o stanie realizacji zadań oświatowych Gminy Buczkowice za rok szkolny 2013/2014.
5. Sprawy bieżące, wolne wnioski.
6. Zamknięcie posiedzenia.

Ad 1. Otwarcie posiedzenia.

Przewodnicząca Komisji Budżetu i Spraw Komunalnych Maria Sternal, która prowadziła wspólne posiedzenie komisji, otworzyła posiedzenie oraz stwierdziła prawomocność podejmowanych decyzji (w momencie otwarcia posiedzenia obecnych było 11 radnych).

Wójt Gminy złożył wniosek o zmianę porządku obrad poprzez dodanie do punktu 2. „Opiniowanie projektów uchwał w sprawach” podpunktu 5., w którym zostanie rozpatrzony projekt uchwały w sprawie skierowania wniosku do Wojewody Śląskiego o komunalizację nieruchomości w Gminie Buczkowice (wniosek załączono do protokołu).

Przewodnicząca Komisji poddała pod głosowanie porządek posiedzenia z uwzględnieniem wniosku Wójta Gminy.

W wyniku głosowania komisje przyjęły proponowany porządek posiedzenia – głosowało 11 radnych, w tym 11 „za”.

Ad 2. Opiniowanie projektów uchwał (opiniowane projekty zał. do protokołu).

Ad 2. 1. Projekt uchwały w sprawie programu współpracy Gminy Buczkowice z organizacjami pozarządowymi oraz innymi podmiotami prowadzącymi działalność pożytku publicznego na rok 2015.

Sekretarz Gminy przedstawiła i omówiła projekt uchwały.

W związku z brakiem pytań lub uwag **Przewodnicząca Komisji** poddała ww. projekt pod głosowanie.

W wyniku głosowania komisje pozytywnie zaopiniowały projekt uchwały – głosowało 11 radnych, w tym 11 „za”.

Ad 2. 2. Projekt uchwały w sprawie wyrażenia opinii odnośnie zweryfikowanej propozycji planu aglomeracji.

Wójt Gminy przedstawił i omówił projekt uchwały.

W związku z brakiem pytań lub uwag **Przewodnicząca Komisji** poddała ww. projekt pod głosowanie.

W wyniku głosowania komisje pozytywnie zaopiniowały projekt uchwały – głosowało 11 radnych, w tym 11 „za”.

Ad 2. 3-4. Projekt uchwały w sprawie:

- zmiany Uchwały Nr XXXIV/230/13 Rady Gminy Buczkowice z dnia 27 listopada 2013 r. w sprawie uchwalenia Wieloletniej Prognozy Finansowej Gminy Buczkowice na lata 2014-2023,
- zmiany budżetu Gminy Buczkowice na rok 2014.

Skarbnik Gminy przedstawiła ww. projekty uchwał wraz omówieniem autopoprawek (zał. do protokołu).

Radny Grzegorz Konior zapytał, czy wspomniany przez Panią Skarbnik kredyt w roku 2014 został już zaciągnięty.

Skarbnik Gminy wraz z **Wójtem Gminy** wyjaśnili, iż pozycja ta jest niezbędna w celu zrównoważenia budżetu, jednak na razie nie było potrzeby zaciągania wspomnianego kredytu.

W związku z brakiem innych pytań lub uwag **Przewodnicząca Komisji** poddała ww. projekty pod głosowanie.

W wyniku głosowania komisje pozytywnie zaopiniowały projekt uchwały w sprawie zmiany Uchwały Nr XXXIV/230/13 Rady Gminy Buczkowice z dnia 27 listopada 2013 r. w sprawie uchwalenia Wieloletniej Prognozy Finansowej Gminy Buczkowice na lata 2014-2023 – głosowało 11 radnych, w tym 11 „za”.

W wyniku głosowania komisje pozytywnie zaopiniowały projekt uchwały w sprawie zmiany budżetu Gminy Buczkowice na rok 2014 – głosowało 11 radnych, w tym 11 „za”.

W trakcie posiedzenia doszedł radny Wiesław Kopacz, zmieniając liczbę radnych obecnych na posiedzeniu z 11 na 12.

Ad 2. 5. Projekt uchwały w sprawie skierowania wniosku do Wojewody Śląskiego o komunalizację nieruchomości w Gminie Buczkowice.

Wójt Gminy przedstawił i omówił projekt uchwały, wyjaśniając, iż okres zimowy Gmina chce poświęcić na czynności regulacyjne, rozpoczynając od tych działek pod drogami gminnymi, które stanowią własność Skarbu Państwa i mogą zostać przekazane Gminie. Celem Gminy jest osiągnięcie tytułu własności, by podczas przyszłorocznych modernizacji stan był już częściowo uregulowany. Pan Wójt dodał, że jedna z działek wymienionych w uchwale zabudowana jest częścią budynku Urzędu Gminy.

Radna Sternal zapytała, czy projekt uchwały obejmuje wszystkie tego typu działki.

Wójt Gminy odpowiedział przecząco, wyjaśniając, że działek jest znacznie więcej. Wiele z nich nie należy do Skarbu Państwa, lecz są to tereny prywatne, które trudniej skomunalizować. Od czegoś jednak trzeba zacząć, dlatego korzystanie byłoby rozpocząć ten proces jeszcze w bieżącej kadencji.

Radny Roman Wrona zwrócił się do Pana Wójta z następującymi pytaniami:

- czy wszystkie drogi wymienione w projekcie uchwały są pokryte asfaltem,
- jak wygląda sytuacja w przypadku, gdy działka posiada większą ilość właścicieli, w tym również Skarb Państwa.

Wójt Gminy odpowiedział, iż:

- w większości są to drogi asfaltowe, może jednak pojawić się również droga utwardzona, lecz taka, która w roku 1998 r. spełniała warunki do komunalizacji;

- na razie wnioskujemy do Wojewody Śląskiego o komunalizację tych działek, które w całości należą do Skarbu Państwa i póki co nie zajmujemy się współwłasnościami, które zazwyczaj należą do osób prywatnych.

W związku z brakiem pytań lub uwag **Przewodnicząca Komisji** poddała ww. projekt pod głosowanie.

W wyniku głosowania komisje pozytywnie zaopiniowały projekt uchwały – głosowało 12 radnych, w tym 12 „za”.

Ad 3. Przygotowanie założeń do budżetu Gminy Buczkowice na rok 2015.

Wójt Gminy powiedział, że Skarbnik Gminy omówi podstawowe założenia, które będą kształtowały przyszłoroczny budżet, dodając, że po stronie wydatków (m.in. inwestycje, sprawy bieżące, płace) przyjęto 3% wzrostu, z wyłączeniem nauczycieli, gdyż ich wynagrodzenie regulowane jest ustawowo, natomiast podatki pozostają na dotychczasowym poziomie. Pan Wójt podał przykład zagranicznych inwestorów, którzy przede wszystkim biorąc pod uwagę wysokość podatku, zdecydowali się na prowadzenie firmy na terenie Gminy Buczkowice.

Radny Grzegorz Konior zaproponował, by za przykładem innych gmin, Gmina Buczkowice zajęła się konsolidowaniem małych terenów, gdyż firmy interesują się głównie obszarami gminnymi, które są pewne i nie niosą trudności formalno-prawnych. W przypadku, gdy Gmina wykupując od osób prywatnych małe działki, stałaby się właścicielem dużego obszaru, istnieje duże prawdopodobieństwo współpracy z zewnętrznymi inwestorami.

Wójt Gminy przypomniał, że jak co roku Gmina wystąpiła także do rad sołeckich o propozycje założeń do budżetu na rok 2015, a następnie oddał głos Pani Skarbnik.

Skarbnik Gminy przedstawiła najważniejsze założenia do budżetu Gminy na rok 2015 r., informując radnych m.in. o planowanych wydatkach inwestycyjnych, subwencji, kredytach, podatkach oraz bieżących sprawach z zakresu budżetu Gminy.

Radna Stefania Byrdy zapytała, czy radni otrzymają jakieś materiały dotyczące realizowanego punktu posiedzenia.

Wójt Gminy odpowiedział, że na razie są to jedynie prognozy, lecz jeszcze w tym roku radni otrzymają obszerny projekt uchwały w sprawie budżetu na rok 2015, w którym wszystkie te informacje zostaną wyszczególnione i wówczas dysponując, takim materiałem, łatwiej będzie podjąć dyskusję na przedmiotowy temat.

Ad 4. Przedstawienie informacji o stanie realizacji zadań oświatowych Gminy Buczkowice za rok szkolny 2013/2014.

Sekretarz Gminy zwróciła się do radnych z pytaniem, czy mają jakieś uwagi bądź wątpliwości do przedłożonego wcześniej sprawozdania, dodając, że projekt wydatków na rok 2015 w porównaniu do roku 2014 jest o wiele wyższy.

Radna Byrdy stwierdziła, że ukazywanie w sprawozdaniu wyników z egzaminów z roku 2013 jest bardzo odległe i stosowniejsze byłoby przedstawienie wyników aktualnych, których analiza mogłaby odnieść pozytywny skutek w bieżącym roku szkolnym.

Sekretarz Gminy wyjaśniła, że okres sprawozdawczy wynika z ustawy o systemie oświaty, jednak jeżeli radni są zainteresowani aktualnymi wynikami, mogą one zostać dostarczone w czasie najbliższej sesji Rady Gminy.

Radny Jerzy Foltyniak przychylił się do propozycji Pani Sekretarz i dodał, że informacja została po prostu błędnie zatytułowana, ponieważ nie chodzi o rok szkolny 2013/2014, tylko o rok 2013.

Radni zwrócili się prośbą, by na najbliższej sesji Rady Gminy uzupełnić przedstawione informacje o aktualne wyniki z egzaminów.

Do treści informacji nie wniesiono uwag.

Ad 5. Sprawy bieżące, wolne wnioski.

Radny Kopacz poprosił o:

- zwrócenie uwagi na równe rozmieszczenie alejek i nagrobków w związku z uruchomieniem nowego cmentarza w Buczkowicach;
- sprawdzenie stanu technicznego urządzeń na placu zabaw w Buczkowicach, gdyż jedno z nich jest uszkodzone.

Wójt Gminy powiedział, że:

- istnieje projekt cmentarza i jeżeli ludzie nie będą w niego ingerować, alejki powinny być rozmieszczone prawidłowo;
- urządzenia zostaną sprawdzone.

Ad 6. Zamknięcie posiedzenia.

Przewodnicząca Komisji Budżetu (...) Maria Sternal zamknęła wspólne posiedzenie komisji.

Do protokołu z poprzedniego wspólnego posiedzenia Komisji Oświaty, Zdrowia, Kultury oraz Sportu i Spraw Społecznych oraz Komisji Budżetu i Spraw Komunalnych nie wniesiono uwag.

Posiedzenie komisji rozpoczęło się o godz. 16.10, a zakończyło o godz. 17.00

Na tym protokół zakończono.

Protokołowała:

K. Caputa

Przewodniczyła:

Przewodnicząca Komisji
Budżetu i Spraw Komunalnych

MS
Maria Sternal

Buczkowice, dnia 27 października 2014 r.

**Wniosek o zmianę porządku wspólnego posiedzenia
Komisji Oświaty, Zdrowia, Kultury oraz Sportu i Spraw Społecznych
oraz Komisji Budżetu i Spraw Komunalnych
zwołanego na dzień 27 października 2014 r.**

Wnoszę o zmianę porządku wspólnego posiedzenia Komisji Oświaty (...) oraz Komisji Budżetu (...) zwołanego na dzień 27 października 2014 r. poprzez dodanie do punktu 2. „Opiniowanie projektów uchwał w sprawach” podpunktu 5., w którym zostanie rozpatrzony projekt uchwały w sprawie skierowania wniosku do Wojewody Śląskiego o komunalizację nieruchomości w Gminie Buczkowice.

Wójt Gminy Buczkowice



**UCHWAŁA NR XLIV/...../14
RADY GMINY BUCZKOWICE**

z dnia 29 października 2014 r.

w sprawie programu współpracy Gminy Buczkowice z organizacjami pozarządowymi oraz innymi podmiotami prowadzącymi działalność pożytku publicznego na rok 2015

Na podstawie art.18 ust. 2 pkt 15 ustawy z dnia 8 marca 1990 r. o samorządzie gminnym (t.j. Dz.U. z 2013 r., Poz 594 ze zmianami), w związku z art. 5 a ust. 1 ustawy z dnia 24 kwietnia 2003 r. o działalności pożytku publicznego i o wolontariacie (tekst jednolity Dz.U. z 2014 r., Poz. 1118)

**Rada Gminy Buczkowice
uchwala, co następuje:**

§ 1. Uchwalić program współpracy Gminy Buczkowice z organizacjami pozarządowymi oraz innymi podmiotami prowadzącymi działalność pożytku publicznego na rok 2015 w brzmieniu określonym w załączniku.

§ 2. Wykonanie uchwały powierza się Wójtowi Gminy.

§ 3. Uchwała wchodzi w życie z dniem podjęcia.

RADCA PRAWNY

mgr Krystyna Dadok

Uzasadnienie

Obowiązek uchwalenia przez Radę Gminy programu współpracy z organizacjami pozarządowymi oraz innymi podmiotami prowadzącymi działalność pożytku publicznego na dany rok wynika z zapisu art. 5 a ust. 1 ustawy z dnia 24 kwietnia 2003r. o działalności pożytku publicznego i o wolontariacie. Program został opracowany na podstawie doświadczeń lat poprzednich.

Projekt programu poddano konsultacjom – zgodnie z określonymi na mocy uchwały Rady Gminy Buczkowice zasadami.

Szczegóły dotyczące konsultacji są opisane w § 20 projektu programu współpracy.

INSPEKTOR

mgr Jerzy Kanik

Załącznik
do uchwały Nr XLIV/...../14
Rady Gminy Buczkowice
z dnia 29 października 2014 r.

**Program współpracy Gminy Buczkowice
z Organizacjami Pozarządowymi
oraz innymi podmiotami prowadzącymi
działalność pożytku publicznego
na rok 2015**

Rozdział 1

Postanowienia ogólne

§ 1

Współpraca Gminy z podmiotami prowadzącymi działalność pożytku publicznego jest elementem lokalnego systemu szeroko rozumianej polityki społecznej.

§ 2

Ilekroć w tekście jest mowa o:

- 1) ustawie – należy przez to rozumieć ustawę z dnia 24 kwietnia 2003 r. o działalności pożytku publicznego i o wolontariacie (tekst jednolity Dz.U. z 2014 r., Poz. 1118 ze zmianami);
- 2) podmiocie prowadzącym działalność pożytku publicznego – należy przez to rozumieć organizacje pozarządowe i podmioty, o których mowa w art. 3 ust. 3 ustawy;
- 3) Gminie – należy rozumieć Gminę Buczkowice;
- 4) programie – należy przez to rozumieć program współpracy Gminy z podmiotami prowadzącymi działalność pożytku publicznego na rok 2015;
- 5) zadaniu publicznym – należy przez to rozumieć zadania publiczne wymienione w art. 4 ustawy.

Rozdział 2

Cele programu

§ 3

1. Celem głównym Programu jest umacnianie lokalnych działań, stworzenie warunków do powstawania inicjatyw i struktur funkcjonujących na rzecz społeczności lokalnych, zwiększenie aktywności społecznej mieszkańców Gminy oraz wspieranie rozwoju społeczeństwa obywatelskiego.
2. Celami szczegółowymi programu są:
 - 1) umacnianie w świadomości społecznej poczucia odpowiedzialności za siebie, swoje otoczenie, wspólnotę lokalną oraz jej kulturę i tradycję;
 - 2) poprawa jakości życia poprzez pełniejsze zaspokojenie potrzeb społecznych;
 - 3) uzupełnianie działań Gminy w zakresie nieobjętym przez strukturę samorządową;
 - 4) integracja podmiotów prowadzących działalność pożytku publicznego, które działają na terenie Gminy lub na rzecz jej mieszkańców (bez względu na siedzibę).

Rozdział 3

Zasady Współpracy

§ 4

Współpraca Gminy z podmiotami prowadzącymi działalność pożytku publicznego odbywa się na zasadach: pomocniczości, suwerenności stron, partnerstwa, efektywności, uczciwej konkurencji i jawności.

Rozdział 4

Zakres przedmiotowy programu

§ 5

Strefa współpracy Gminy z podmiotami prowadzącymi działalność pożytku publicznego obejmuje zadania publiczne, o których mowa w art. 4 ust. 1 ustawy – w zakresie odpowiadającym zadaniom Gminy.

Rozdział 5

Formy współpracy

§ 6

Współpraca Gminy z podmiotami prowadzącymi działalność pożytku publicznego obejmuje w szczególności:

- 1) wzajemne informowanie się o planowanych kierunkach działań i współdziałanie w celu zharmonizowania tych kierunków;
- 2) określenie propozycji zadań do projektu budżetu na rok 2016, których realizacja może zostać zlecona podmiotom prowadzącym działalność pożytku publicznego;
- 3) podejmowanie działań dotyczących opracowania kilkuletnich planów wzajemnej współpracy;
- 4) konsultowanie z podmiotami prowadzącymi działalność pożytku publicznego, odpowiednio do zakresu ich działania, projektów aktów normatywnych w dziedzinach dotyczących działalności statutowej tych organizacji;
- 5) zapewnianie udziału podmiotom prowadzącym działalność pożytku publicznego w pracach organów Gminy w trakcie realizacji działań określonych w pkt 4;
- 6) promocję działalności podmiotów prowadzących działalność pożytku publicznego;
- 7) zlecanie podmiotom prowadzącym działalność pożytku publicznego realizacji zadań stanowiących zadania własne Gminy;
- 8) podejmowanie innych działań mających na celu usprawnienie i zwiększenie efektywności działania podmiotów prowadzących działalność pożytku publicznego.

§ 7

Zlecanie realizacji zadań publicznych podmiotom prowadzącym działalność pożytku publicznego obejmuje w pierwszej kolejności te zadania, które są zawarte w Programie jako priorytetowe zadania publiczne Gminy.

§ 8

1. Zlecanie realizacji zadań publicznych podmiotom prowadzącym działalność pożytku publicznego wraz z udzieleniem dotacji, odbywa się na zasadach określonych w odrębnych przepisach, w ramach środków zabezpieczonych na ten cel w budżecie Gminy na rok 2015.
2. Wyboru złożonych w toku postępowania o zlecenie realizacji zadania publicznego ofert, które otrzymują dotację, dokonuje Wójt Gminy.
3. W przypadku zlecenia zadań w trybie otwartego konkursu ofert, Wójt Gminy przed dokonaniem wyboru zapoznaje się z opinią komisji konkursowej powoływanej na potrzeby zaopiniowania złożonych ofert.
4. Warunkiem otrzymania dotacji jest zawarcie umowy cywilno – prawnej.
5. Dotacje, o których mowa w ustawie przyznawane są na realizację zadań publicznych i nie mogą być wykorzystywane w szczególności na:
 - 1) pokrycie deficytów zrealizowanych wcześniej przedsięwzięć oraz refundację kosztów;
 - 2) budowę, zakup budynków lub lokali oraz zakup gruntów;
 - 3) działalność gospodarczą podmiotów prowadzących działalność pożytku publicznego;
 - 4) pokrycie kosztów utrzymania biura podmiotu prowadzącego działalność pożytku publicznego starającego się o dotację;
 - 5) udzielanie pomocy finansowej osobom fizycznym lub prawnym;
 - 6) działalność polityczną.

Rozdział 6 Priorytetowe zadania publiczne Gminy

§ 9

1. Na podstawie dotychczasowych doświadczeń oraz uwzględniając możliwości finansowe Gminy, jako zadania priorytetowe wskazuje się zadania publiczne z następujących zakresów:
 - 1) kultury, sztuki, ochrony dóbr kultury i dziedzictwa narodowego – które powinno być realizowane w szczególności poprzez:
 - a) promocję i ochronę dziedzictwa kulturowego oraz tradycji Gminy i regionu,
 - b) prowadzenie działań edukacyjno – praktycznych skierowanych w szczególności do dzieci i młodzieży z zakresu kultury i tradycji Gminy oraz regionu,
 - c) ochronę miejsc ważnych dla historii i tradycji Gminy lub upamiętniających ważne wydarzenia bądź osoby mające istotny wkład dla historii, tradycji i rozwoju Gminy;
 - 2) wspierania i upowszechniania kultury fizycznej – które powinno być realizowane w szczególności poprzez:
 - a) organizowanie szkolenia dzieci i młodzieży w poszczególnych dyscyplinach sportowych,
 - b) organizację i udział w zawodach w ramach współzawodnictwa sportowego (prowadzonego przez odpowiednie krajowe związki sportowe),
 - c) podejmowanie działań mających na celu zwiększenie liczby osób czynnie uprawiających sport,
 - d) organizację imprez promujących sport masowy;
 - 3) przeciwdziałania uzależnieniom i patologiom społecznym – które powinno być realizowane w szczególności poprzez działania dotyczące realizacji Gminnego Programu Profilaktyki i Rozwiązywania Problemów Alkoholowych oraz Przeciwdziałania Narkomanii na rok 2015 polegające na m.in.:
 - a) opracowaniu oraz realizacji środowiskowego programu profilaktyczno – wychowawczego z zakresu rozwiązywania problemów alkoholowych i przeciwdziałania narkomanii,
 - b) opracowaniu oraz realizacji środowiskowego programu profilaktyczno – wychowawczego z zakresu rozwiązywania problemów alkoholowych i przeciwdziałania narkomanii, realizowanego w formie pozalekcyjnych zajęć sportowych,
 - c) organizacji wypoczynku letniego wraz z realizacją programu profilaktyczno – wychowawczego z zakresu rozwiązywania problemów alkoholowych i przeciwdziałania narkomanii,
 - d) organizacji imprez promujących zdrowy i trzeźwy styl życia, wzmacniających więzi międzyludzkie i zapobiegających wykluczeniu społecznemu,
 - e) organizacji programów, których celem jest zwiększenie umiejętności i kwalifikacji osób uczestniczących w realizacji zadań publicznych Gminy Buczkowice z zakresu określonego w pkt 3 niniejszego paragrafu, zleczanych do realizacji podmiotom prowadzącym działalność pożytku publicznego;
 - 4) turystyki i krajoznawstwa – które powinno być realizowane w szczególności poprzez:
 - a) propagowanie różnego rodzaju form turystyki i krajoznawstwa,
 - b) wytyczanie nowych oraz utrzymywanie w należyтым stanie istniejących szlaków turystycznych,
2. W sytuacji złożenia w trakcie roku 2015 przez podmiot prowadzący działalność pożytku publicznego oferty realizacji zadania publicznego nie ujętego w niniejszym Programie i w budżecie Gminy, Wójt Gminy, dokonuje analizy przedłożonej propozycji. Jeżeli uzna zasadność realizacji przedmiotowego zadania, przedkłada Radzie Gminy projekt zmiany uchwały budżetowej w części dotyczącej środków przeznaczonych na udzielanie dotacji dla

- podmiotów prowadzących działalność pożytku publicznego.
3. W przypadku zabezpieczenia środków na zadanie publiczne, o którym mowa w ust. 2 zostanie przeprowadzone postępowanie dotyczące zlecenia realizacji zadania publicznego, zgodnie z zasadami, o których mowa w § 8 Programu.

Rozdział 7

Okres realizacji programu

§ 10

Program będzie realizowany w okresie od 1 stycznia do 31 grudnia 2015 roku.

Rozdział 8

Sposób realizacji Programu

§ 11

Wójt Gminy jest zobowiązany do zapewnienia warunków właściwej współpracy z podmiotami prowadzącymi działalność pożytku publicznego, w tym udostępniania posiadanych informacji dotyczących realizacji zadań publicznych na zasadach określonych w odrębnych przepisach.

§ 12

1. Po podjęciu uchwały budżetowej na rok 2015, nie później jednak niż 21 dni od dnia jej uchwalenia, Wójt Gminy jest zobowiązany do przekazania podmiotom prowadzącym działalność pożytku publicznego informacji dotyczących zadań własnych Gminy, których realizacja może być im zlecona wraz z podaniem wysokości środków zabezpieczonych na ten cel w budżecie Gminy.
2. Przekazanie informacji odbywa się poprzez ich zamieszczenie w Biuletynie Informacji Publicznej Urzędu Gminy Buczkowice oraz w sposób zwyczajowo przyjęty.
3. W terminie do 9 października roku 2015 podmioty prowadzące działalność pożytku publicznego są zobowiązane do przedłożenia propozycji realizacji zadań własnych Gminy w roku 2016 wraz z określeniem szacunkowych kosztów ich realizacji.
4. Przedłożone informacje, o których mowa w ust. 3, służą do opracowania propozycji do projektu Programu oraz budżetu Gminy na rok następny.

§ 13

Celem zapewnienia właściwej realizacji Programu, Wójt Gminy wyznacza pracownika lub pracowników Urzędu Gminy Buczkowice, poprzez wpisanie do ich zakresu obowiązków służbowych działań dotyczących obsługi przedmiotowej współpracy.

Rozdział 9

Wysokość środków planowanych na realizację programu

§ 14

1. Wysokość środków planowanych na realizację programu – tj. środków, które będą przekazywane dla Podmiotów prowadzących działalność pożytku publicznego w formie dotacji na sfinansowanie lub dofinansowanie zleczanych w trybie, o którym mowa w § 8 Programu, zadań publicznych Gminy wynoszą:
 - 1) na zadania z zakresu: kultury, sztuki, ochrony dóbr kultury i dziedzictwa narodowego – 10.000 zł;
 - 2) na zadania z zakresu: wspierania i upowszechniania kultury fizycznej – 123.400 zł;
 - 3) na zadania z zakresu: przeciwdziałania uzależnieniom i patologiom społecznym – 56.000 zł;
 - 4) na zadania z zakresu: turystyki i krajoznawstwa – 2.000 zł.
2. Środki, o których mowa w ust. 1 zostaną zabezpieczone w budżecie Gminy na rok 2015.

Rozdział 10

Sposób oceny realizacji Programu

§ 15

1. Wójt, w terminie do 30 kwietnia 2016 roku przedkłada Radzie Gminy oraz publikuje w Biuletynie Informacji Publicznej sprawozdanie z realizacji Programu.
2. Sprawozdanie, o którym mowa w ust. 1 zawiera w szczególności informacje o:
 - 1) zadaniach zleconych w ramach otwartych konkursów ofert – w tym:
 - a) liczbie przeprowadzonych otwartych konkursów na zlecenie realizacji zadań publicznych – z wyszczególnieniem rodzaju zadań,
 - b) liczbie złożonych w poszczególnych konkursach ofert, przyznanych dotacji i zawartych umów,
 - c) łącznej kwocie udzielonych w ramach poszczególnych konkursów dotacji;
 - 2) zadaniach zleconych z pominięciem otwartych konkursów ofert – w tym:
 - a) liczbie złożonych ofert – z wyszczególnieniem rodzaju zadań,
 - b) liczbie zawartych umów,
 - c) łącznej kwocie udzielonych z pominięciem konkursu dotacji;
 - 3) zadaniach zrealizowanych w ramach inicjatywy lokalnej – w tym:
 - a) zakresie realizowanych inicjatyw lokalnych,
 - b) liczbie złożonych wniosków,
 - c) liczbie zawartych umów o wykonanie inicjatywy lokalnej.

§ 16

Wykaz podmiotów prowadzących działalność pożytku publicznego, którym zlecono realizację zadań publicznych w roku 2015 wraz z podaniem trybu zlecenia oraz kwot dotacji przyznanych na te zadania będzie stanowił załącznik do sprawozdania z wykonania budżetu Gminy Buczkowice za rok 2015.

§ 17

Przynajmniej raz w roku Wójt Gminy organizuje spotkanie z podmiotami prowadzącymi działalność pożytku publicznego dotyczące w szczególności oceny realizacji programu współpracy w roku bieżącym oraz opracowania założeń współpracy na lata następne.

§ 18

1. Podmioty prowadzące działalność pożytku publicznego w trakcie roku mogą składać wnioski i uwagi dotyczące realizacji Programu.
2. Uwagi i wnioski są rozpatrywane przez Wójta Gminy.

Rozdział 11

Informacje o sposobie tworzenia programu oraz przebiegu konsultacji

§ 19

1. Projekt Programu został opracowany przez pracownika referatu Ogólno – Organizacyjnego, który – zgodnie z zakresem obowiązków – zajmuje się obsługą współpracy z Podmiotami prowadzącymi działalność pożytku publicznego.
2. Projekt został przygotowany w oparciu o doświadczenia lat poprzednich.

§ 20

1. Projekt niniejszego Programu był przedmiotem konsultacji przeprowadzonych z Podmiotami prowadzącymi działalność pożytku publicznego.
2. Konsultacje, o których mowa w ust. 1 zostały przeprowadzone zgodnie z zasadami określonymi w uchwale Nr XLIX/258/10 Rady Gminy Buczkowice z dnia 29 września

2010 r. w sprawie szczegółowego sposobu konsultowania z radami działalności pożytku publicznego lub organizacjami pozarządowymi i podmiotami wymienionymi w art. 3 ust. 3 ustawy z dnia 24 kwietnia 2003 r. o działalności pożytku publicznego i o wolontariacie, projektów aktów prawa miejscowego w dziedzinach dotyczących działalności statutowej tych organizacji (Dz.Urz. Woj. Śl. z 2010 r. Nr 230, poz. 3350).

3. Konsultacje, o których mowa w ust. 2 zostały zarządzone na mocy Zarządzenia Wójta Gminy Buczkowice nr 58/14 z dnia 25 września 2014 r.
4. W ramach konsultacji, projekt Programu został zamieszczony w dniu 26 września 2014 r. w Biuletynie Informacji Publicznej Urzędu Gminy Buczkowice.
5. Termin do wniesienia opinii do projektu Programu został wyznaczony do dnia 15 października 2014 r. z podaniem informacji, iż opinie wniesione po tym terminie nie będą uwzględniane.
6. W wyniku konsultacji nie wniesiono żadnych uwag do projektu programu.

Rozdział 12

Tryb powoływania i zasady działania komisji konkursowych do opiniowania ofert złożonych w otwartych konkursach ofert

§ 21

1. Komisja Konkursowa, zwana dalej „Komisją” opiniuje oferty złożone do otwartego konkursu ofert na zlecenie realizacji zadań publicznych Gminy Buczkowice, zgodnie z postanowieniami ustawy.
2. Komisję powołuje Wójt Gminy Buczkowice w drodze Zarządzenia, na potrzeby jednego lub kilku konkursów.
3. Wójt Gminy ogłosi nabór na członków komisji osób, które są wskazywane przez Podmioty Prowadzące Działalność Pożytku Publicznego.
4. Na podstawie złożonych zgłoszeń, zostanie stworzona baza wskazanych przez Podmioty Prowadzące Działalność Pożytku Publicznego kandydatów do komisji.

§ 22

1. W skład Komisji każdorazowo wchodzi:
 - 1) przedstawiciele Wójta Gminy;
 - 2) minimum jedna osoba wskazana przez Podmioty prowadzące działalność pożytku publicznego z wyłączeniem osób reprezentujących Podmioty biorące udział w konkursie;
 - 3) w pracach komisji mogą uczestniczyć także – z głosem doradczym – osoby, o których mowa w art. 15 ust. 2e ustawy, zaproszone przez Wójta Gminy,
2. Komisja może działać bez osób wskazanych przez Podmioty prowadzące działalność pożytku publicznego w przypadku określonym w art. 15 ust. 2 da ustawy.
3. Członkowie Komisji przed rozpoczęciem prac są zobowiązani do złożenia na ręce Przewodniczącego Komisji oświadczenia o tym, iż nie podlegają wyłączeniu z opiniowania ofert, w związku z postanowieniem art. 15 ust. 2f ustawy.

§ 23

1. Komisja po otrzymaniu ofert złożonych w otwartym konkursie, dokonuje sprawdzenia czy dana oferta jest kompletna, prawidłowo wypełniona i czy nie podlega odrzuceniu – zgodnie z zasadami określonymi w ogłoszeniu otwartego konkursu ofert.
2. Dalszemu procedowaniu podlegają tylko oferty spełniające wymogi określone w ogłoszeniu.
3. Komisja dokonuje oceny ofert złożonych w konkursie zgodnie z kryteriami określonymi w ogłoszeniu.
4. Komisja po przeprowadzaniu czynności opisanych w ust. 1 do 3 sporządza protokół, w którym wyraża swoją opinię odnośnie złożonych ofert. Protokół zawiera w szczególności:
 - 1) wskazanie konkursu, którego protokół dotyczy;

- 2) imiona i nazwiska członków Komisji;
 - 3) liczbę złożonych ofert;
 - 4) wskazanie ofert, które zostały odrzucone z uwagi na niespełnianie wymogów formalnych;
 - 5) wskazanie ofert, które zostały zaopiniowane negatywnie i pozytywnie oraz propozycję dotyczącą przyznania dotacji wraz z uzasadnieniem;
 - 6) wskazanie daty i miejsca sporządzenia protokołu.
5. Protokół, o którym mowa w ust. 4 Komisja niezwłocznie przekazuje Wójtowi Gminy celem zapoznania się z opinią i dokonania wyboru ofert do realizacji.
 6. Protokoły, o których mowa w ust. 4 są dołączane do dokumentów dotyczących przeprowadzania otwartych konkursów ofert.

§ 24

1. Komisja wykonuje swoje zadania na posiedzeniach zamkniętych bez udziału oferentów.
2. Posiedzenia Komisji prowadzi Przewodniczący – a w przypadku jego nieobecności wskazany przez niego pisemnie członek Komisji.
3. Prace Komisji organizuje i nimi kieruje Przewodniczący.
4. Przewodniczący Komisji reprezentuje Komisję na zewnątrz.
5. Decyzje Komisji są prawomocne jeżeli w posiedzeniu uczestniczy co najmniej połowa członków.
6. Członkowie Komisji są informowani o terminach posiedzeń pisemnie, telefonicznie lub w inny skuteczny sposób, co najmniej na 3 dni przed planowanym posiedzeniem.
7. Obsługę Komisji zapewniają pracownicy referatu Ogólno – Organizacyjnego Urzędu Gminy Buczkowice.
8. Członkowie Komisji pracują społecznie nie pobierając za udział w pracach Komisji wynagrodzenia.

Rozdział 13

Przepisy końcowe

§ 25

W sytuacjach nieuregulowanych Programem mają zastosowanie w szczególności: przepisy ustawy, ustawy o finansach publicznych, ustawy o samorządzie gminnym oraz kodeksu cywilnego.

**UCHWAŁA NR XLIV/.../14
RADY GMINY BUCZKOWICE**

z dnia 29 października 2014 r.

w sprawie wyrażenia opinii odnośnie zweryfikowanej propozycji planu aglomeracji

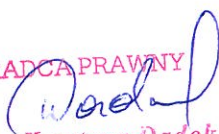
Na podstawie art. 18 ust. 2 pkt 15 ustawy z dnia 8 marca 1990 r. o samorządzie gminnym (j. t. Dz. U. z 2013 r., poz. 594 ze zm.), w związku z art. 43 ust. 2a ustawy z dnia 18 lipca 2001 r. Prawo wodne (j. t. Dz. U. z 2012 r. poz. 145 ze zm.), art. 17 ustawy z dnia 30 maja 2014 r. o zmianie ustawy – Prawo wodne oraz niektórych innych ustaw (Dz. U. z 2014 r., poz. 850)

**Rada Gminy Buczkowice
uchwala, co następuje:**

§ 1. Pozytywnie zaopiniować zweryfikowaną propozycję planu Aglomeracji Bielsko-Biała Komorowice, przyjętą przez Sejmik Województwa Śląskiego Uchwałą Nr IV/55/16/2014 z dnia 29 września 2014 r., w brzmieniu stanowiącym załącznik do niniejszej uchwały.

§ 2. Wykonanie uchwały powierza się Wójtowi Gminy.

§ 3. Uchwała wchodzi w życie z dniem podjęcia.

RADCA PRAWNY

mgr Krystyna Dadok

INSPEKTOR

mgr inż. Przemysław Lubiński

Uzasadnienie

Aglomerację Bielsko-Biała Komorowice tworzą gminy: Bielsko-Biała (gmina wiodąca), Buczkowice, Wilkowice i Szczyrk. Przedmiotowa aglomeracja wyznaczona została Uchwałą Sejmiku Województwa Śląskiego nr III/41/21/2009 z dnia 26.08.2009r.

W związku ze zmianami planów inwestycyjnych w zakresie budowy kanalizacji sanitarnej na terenie Gminy Wilkowice i Gminy Szczyrk, zaszła konieczność zmiany granic obszaru aglomeracji Bielsko-Biała Komorowice.

Procedura zmiany planu aglomeracji, w tym weryfikacja danych zawartych w dokumentach, trwa od 2013r. W chwili obecnej, przed wyznaczeniem aglomeracji w drodze uchwały Sejmiku Województwa Śląskiego, konieczne jest zaopiniowanie zweryfikowanej propozycji planu aglomeracji przez gminy współtworzące aglomerację.

INSPEKTOR

mgr inż. Przemysław Lubiński

**Uchwała Nr IV/55/16/2014
Sejmiku Województwa Śląskiego
z dnia 29 września 2014 roku**

**w sprawie:
przyjęcia zweryfikowanej propozycji
planu Aglomeracji Bielsko-Biała Komorowice**

Na podstawie art. 18 pkt 20
ustawy z dnia 5 czerwca 1998 roku o samorządzie województwa
(tekst jednolity Dz. U. z 2013 roku, poz. 596 z późn. zm.)
w związku z art. 43 ust. 1 i 2 a
ustawy z dnia 18 lipca 2001 roku Prawo wodne
(tekst jednolity Dz. U. z 2012 roku, poz. 145 z późn. zm.)
art. 17
ustawy z dnia 30 maja 2014 roku o zmianie ustawy – Prawo wodne
oraz niektórych innych ustaw
(Dz. U. z 2014 roku, poz. 850)
i § 4 ust. 2, 3 i 4
rozporządzenia Ministra Środowiska z dnia 1 lipca 2010 roku
w sprawie sposobu wyznaczania obszaru i granic aglomeracji
(Dz. U. Nr 137 z 2010 roku, poz. 922)

**Sejmik Województwa Śląskiego
uchwala:**

§ 1

Przyjmuje się zweryfikowaną propozycję planu Aglomeracji Bielsko-Biała Komorowice, stanowiącą załącznik do niniejszej uchwały i poddaje się propozycję planu procedurze uzgodnień i opiniowania.

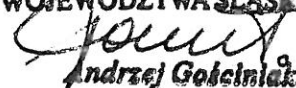
§ 2

Wykonanie uchwały powierza się Zarządowi Województwa Śląskiego.

§ 3

Uchwała wchodzi w życie z dniem podjęcia.

**PRZEWODNICZĄCY SEJMIKU
WOJEWÓDZTWA ŚLĄSKIEGO**


Andrzej Gościński

Propozycja planu Aglomeracji

Bielsko-Biała Komorowice

stan na 31.12.2013r.

powiat bielski

województwo śląskie

PRZEWODNICZĄCY SEJMIKU
WOJEWÓDZTWA ŚLĄSKIEGO

Gościński
Andrzej Gościński

Część opisowa

1. Nazwa aglomeracji

Bielsko-Biała Komorowice

Aglomeracja Bielsko-Biała Komorowice o równoważnej liczbie mieszkańców 215570 RLM wyznaczona została Uchwałą Sejmiku Województwa Śląskiego nr III/41/21/2009 z dnia 26.08.2009r.

Propozycja zmiany aglomeracji wynika z faktu zwiększenia liczby RLM aglomeracji. Gmina Wilkowice oraz Gmina Szczyrk zmieniły swoje plany inwestycyjne w zakresie budowy kanalizacji sanitarnej, co jest powodem zmiany granic obszaru aglomeracji Bielsko-Biała Komorowice.

2. Adres wnioskodawcy (gminy, gminy wiodącej w aglomeracji)

Miejscowość: Bielsko-Biała	Ulica, nr: Plac Ratuszowy 1
Gmina: Bielsko-Biała	Powiat: bielski
Województwo: śląskie	
Telefon: 33 4971497	Fax: 33 4971786
e-mail do kontaktu bieżącego: <ul style="list-style-type: none">- ze strony Gminy Bielsko-Biała: b.borowiec@um.bielsko.pl- ze strony „AQUA” S.A.: agnieszka.gonka@aqua.com.pl	

3. Dane rejestrowe

PKD	84.11.Z	NIP	547-10-06-080	REGON	000515661
EKD					

4. Imię/nazwisko/stanowisko/tel./fax osoby wskazanej do kontaktowania się w sprawach złożonego wniosku, reprezentującej Gminę Bielsko-Biała

Bożenna Borowiec – Główny Specjalista w Wydziale Ochrony Środowiska Urzędu Miasta Bielska-Białej, tel. 33-49-71-514, fax 33 4971717

Imię/nazwisko/stanowisko/tel./fax osoby wskazanej do kontaktowania się w sprawach złożonego wniosku, reprezentującej „AQUA” S.A. Bielsko-Biała

Agnieszka Gońka – Kierownik Działu Technologii i Ochrony Środowiska „AQUA” S.A. tel. 33- 82-80-375, fax. 33-812-40-15

5. Podstawowe informacje na temat gminy/miasta

Krótką charakterystyka, lokalizacja, ukształtowanie terenu, warunki hydrograficzne
Agglomerację Bielsko-Biała Komorowice tworzą wchodzące w jej skład miejscowości: Bielsko-Biała (część wschodnia, północna-wschodnia i południowa miasta), Szczyrk (gmina Szczyrk), Wilkowice, Bystra oraz Mieszna (gmina Wilkowice), Buczkowice, Rybarzowice, Kalna i Godziszka (gmina Buczkowice).

Miejscowości wchodzące w skład aglomeracji położone są na terenie geograficznie zwanym Podbeskidziem, na pograniczu Beskidu Śląskiego i Beskidu Małego oraz Kotliny Żywieckiej. Beskid Śląski osiąga wysokość 1257m n.p.m. (Skrzyczne) i opada na sąsiednie Pogórze

stromym progiem morfologicznym o wysokości 500-900m. Beskid Mały to strukturalne i morfologiczne przedłużenie Beskidu Śląskiego, które przekracza wysokość 900m n.p.m. (Magurka Wilkowska). Oddzielająca oba Beskidy Brama Wilkowska otwiera ku północy Kotlinę Żywiecką. Dno Kotliny znajduje się na wysokości 400-500m n.p.m. i sąsiadujące pasma górskie opadają do niej stromymi zboczami o wysokości 500-800m.

Obszar aglomeracji leży na terenie powiatu bielskiego, który leży w zlewni Morza Bałtyckiego i odwadniany jest przez rzekę Wisłę oraz jej prawobrzeżne dopływy. Drugą najważniejszą rzeką terenu powiatu jest Soła, która niesie wody z obszaru Beskidów: Żywieckiego, Śląskiego i Małego oraz Kotliny Żywieckiej. Soła uchodzi do Wisły w pobliżu Oświęcimia. Pozostałe prawobrzeżne dopływy Wisły to: Iłownica i rzeka Biała, do której odprowadzane są ścieki oczyszczone z O.Ś. Komorowice. Południowo-wschodnia część terenu powiatu to północny skrawek Kotliny Żywieckiej, który odwadnia Żylica i Biała. Żylica uchodzi do Jeziora Żywieckiego, a więc do Soły. Natomiast rzeka Biała mająca swe źródła w obrębie wspomnianej kotliny, płynie na północ przez Bramę Wilkowską i podąża wprost do Wisły.

Powiat posiada znakomite warunki klimatyczne i przyrodnicze, które decydują o dużej atrakcyjności turystyczno-wypoczynkowej. Czynniki te zadecydowały o silnym rozwoju bazy rekreacyjno-wypoczynkowej, zlokalizowanej przede wszystkim w takich miejscowościach jak: Szczyrk, Wilkowice, Bystra.

Liczba mieszkańców (na podstawie informacji z urzędów gmin – stan na 31.12.2013r.): Bielsko-Biała – 172.371; Buczkowice – 10.917; Wilkowice – 12.761; Szczyrk – 5.620	Powierzchnia [km ²]: Bielsko-Biała – 124,4; Buczkowice – 19,3; Wilkowice – 33,9; Szczyrk – 39,07
---	--

6. Dokumenty stanowiące podstawę do wyznaczenia aglomeracji :

a) miejscowe plany zagospodarowania przestrzennego; Bielsko-Biała – zgodnie z Załącznikiem nr 1 Buczkowice – zgodnie z Załącznikiem nr 2 Wilkowice – zgodnie z Załącznikiem nr 3 Szczyrk: Uchwała Rady Miejskiej w Szczyрку Nr XXXIX/226/2006 z dnia 05.04.2006r.
b) studium uwarunkowań i kierunków zagospodarowania przestrzennego gminy: Wilkowice: - Studium Uwarunkowań i Kierunków Zagospodarowania Przestrzennego Gminy Wilkowice - Uchwała XXXVIII/396/2010 z dnia 14 stycznia 2010
c) wieloletnie plany rozwoju i modernizacji urządzeń wodociągowych i kanalizacyjnych: „Plan rozwoju i modernizacji urządzeń wodociągowo- kanalizacyjnych 2014-2016” przygotowany przez „AQUA” S.A. rozsyłany gminom wraz z wnioskami taryfowymi – zgodnie z Ustawą o zbiorowym zaopatrzeniu w wodę i zbiorowym odprowadzaniu ścieków i stały się obowiązujące na terenie gmin Wilkowice, Buczkowice i Szczyrk bez konieczności podejmowania uchwały przez poszczególne rady gmin. Rada Miasta Bielska Białej podjęła w tej sprawie Uchwałę Nr XXXIV/836/2013 w dniu 24.09.2013r.

7. Opis sieci kanalizacyjnej

7.1 Informacje na temat istniejącej kanalizacji oraz liczby mieszkańców i turystów obsługiwanych przez tę sieć oraz oczyszczalnię ścieków.

Wykaz – lista miejscowości aglomeracji w których eksploatowana jest sieć kanalizacji komunalnej (sanitarnej i ogólnospławnej):		
1. Bielsko-Biała	2. Buczkowice	3. Rybarzowice
4. Godziszka	5. Kalna	6. Szczyrk
7. Wilkowice	8. Bystra	9. Mieszna

W tym:

- Gmina Bielsko-Biała:

Lp.	Kanalizacja istniejąca	Długość [km]	Liczba osób korzystających z istniejącej kanalizacji			Uwagi
			mieszkańcy	turyści w sezonie turystyczno - wypoczynkowym	sumaryczna liczba osób [kol 4 + kol 5]	
1	2	3	4	5	6	7
1	Sanitarna grawitacyjna	559,4	154 238	2 706	156 944	
2	Sanitarna tłoczna	26,9				
3	Ogólnospławna grawitacyjna	134,3				
4	Ogólnospławna tłoczna	0				
Razem		720,6	154 238	2 706	156 944	

- Gmina Wilkowice:

Lp.	Kanalizacja istniejąca	Długość [km]	Liczba osób korzystających z istniejącej kanalizacji			Uwagi
			mieszkańcy	turyści w sezonie turystyczno - wypoczynkowym	sumaryczna liczba osób [kol 4 + kol 5]	
1	2	3	4	5	6	7
1	Sanitarna grawitacyjna	60,1	4 656	656	5 312	
2	Sanitarna tłoczna	0,5				
3	Ogólnospławna grawitacyjna	0				
4	Ogólnospławna tłoczna	0				
Razem		60,6	4 656	656	5 312	

- Gmina Buczkowice:

Lp.	Kanalizacja istniejąca	Długość [km]	Liczba osób korzystających z istniejącej kanalizacji			Uwagi
			mieszkańcy	turyści w sezonie turystyczno - wypoczynkowym	sumaryczna liczba osób [kol 4 + kol 5]	
1	2	3	4	5	6	7
1	Sanitarna grawitacyjna	140,76	9 220	75	9 295	
2	Sanitarna tłoczna	8,35				
3	Ogólnospławna grawitacyjna	0				
4	Ogólnospławna tłoczna	0				
Razem		149,11	9 220	75	9 295	

- Gmina Szczyrk:

Lp.	Kanalizacja istniejąca	Długość [km]	Liczba osób korzystających z istniejącej kanalizacji			Uwagi
			mieszkańcy	turyści w sezonie turystyczno - wypoczynkowym	sumaryczna liczba osób [kol 4 + kol 5]	
1	2	3	4	5	6	7
1	Sanitarna grawitacyjna	41,0	3 984	3500	7 484	
2	Sanitarna tłoczna	0				
3	Ogólnospławna grawitacyjna	0				
4	Ogólnospławna tłoczna	0				
Razem		41,0	3 984	3500	7 484	

Aglomeracja ogółem:

Lp.	Kanalizacja istniejąca	Długość [km]	Liczba osób korzystających z istniejącej kanalizacji			Uwagi
			mieszkańcy	turyści w sezonie turystyczno - wypoczynkowym	sumaryczna liczba osób [kol 4 + kol 5]	
1	2	3	4	5	6	7
1	Sanitarna grawitacyjna	801,26	172 098	6937	179 035	
2	Sanitarna tłoczna	35,75				
3	Ogólnospławna grawitacyjna	134,3				
4	Ogólnospławna tłoczna	0				
Razem		971,31	172 098	6937	179 035	

7.2 Informacje na temat planowanej do budowy kanalizacji w celu dostosowania gminy/miasta do warunków określonych w Dyrektywie Rady z dnia 21 maja 1991 r. dotyczącej oczyszczania ścieków komunalnych (91/271/EWG) oraz liczby mieszkańców i turystów, którzy będą obsługiwani przez tę sieć oraz oczyszczalnię ścieków. Z uwagi na fakt, że do końca roku 2013 do kanalizacji wybudowanej w tym roku podłączyła się część mieszkańców (która zgodnie z projektem miała się do niej podłączyć) liczba ta nie jest ujęta w punkcie 7.1. jako „Liczba osób korzystających z istniejącej kanalizacji”. Mieszkańcy, którzy podłączą się do kanalizacji wybudowanej przed 31.12.2013r. zostali uwzględnieni w poniższych tabelach. Dzięki temu ostateczna liczba RLM aglomeracji uwzględnia zarówno osoby korzystające na dzień 31.12.2013 z kanalizacji, osoby, które podłączą się do kanalizacji budowanej po 31.12.2013r. oraz osoby, które podłączą się do kanalizacji, która została już wybudowana.

7.2.1 Sieć kanalizacyjna o wskaźniku długości sieci nie mniejszym niż 120 osób na km sieci.

Wykaz – lista miejscowości/obszarów aglomeracji w obrębie których planuje się budowę sieci kanalizacji sanitarnej o wskaźniku długości sieci nie mniejszym niż 120 osób na km sieci:					
1. Bielsko-Biała	2. Buczkowice	3. Rybarzowice			
4. Wilkowice	5. Bystra	6. Meszna			

W tym:

- Gmina Bielsko-Biała:

Lp.	Kanalizacja planowana do realizacji	Długość [km]	Liczba osób, które będą obsługiwane przez planowaną do budowy kanalizację			Uwagi
			mieszkańcy	turyści w sezonie turystyczno - wypoczynkowym	sumaryczna liczba osób [kol 4 + kol 5]	
1	2	3	4	5	6	7
1	Sanitarna grawitacyjna	20,86	2550 (8869)	20	2570 (8889)	(*) - w nawiasie uwzględniono również mieszkańców, którzy podłączą się do kanalizacji wybudowanej przed 31.12.2013r.
2	Sanitarna tłoczna	0,36				
3	Ogólnospławna grawitacyjna	0				
4	Ogólnospławna tłoczna	0				
Razem		21,22	2550 (8869)	20	2570 (8889)	

- Gmina Wilkowice:

Lp.	Kanalizacja planowana do realizacji	Długość [km]	Liczba osób, które będą obsługiwane przez planowaną do budowy kanalizację			Uwagi
			mieszkańcy	turyści w sezonie turystyczno - wypoczynkowym	sumaryczna liczba osób [kol 4 + kol 5]	
1	2	3	4	5	6	7
1	Sanitarna grawitacyjna	8,5	1062 (2256)	0	1062 (2256)	(*) - w nawiasie uwzględniono również mieszkańców, którzy podłącza się do kanalizacji wybudowanej przed 31.12.2013r.
2	Sanitarna tłoczna	0				
3	Ogólnospławna grawitacyjna	0				
4	Ogólnospławna tłoczna	0				
Razem		8,5	1062 (2256)	0	1062 (2256)	

- Gmina Buczkowice:

Lp.	Kanalizacja planowana do realizacji	Długość [km]	Liczba osób, które będą obsługiwane przez planowaną do budowy kanalizację			Uwagi
			mieszkańcy	turyści w sezonie turystyczno - wypoczynkowym	sumaryczna liczba osób [kol 4 + kol 5]	
1	2	3	4	5	6	7
1	Sanitarna grawitacyjna	0	0 (836)	0 (20)	0 (856)	(*) - w nawiasie uwzględniono również mieszkańców, którzy podłącza się do kanalizacji wybudowanej przed 31.12.2013r.
2	Sanitarna tłoczna	0				
3	Ogólnospławna grawitacyjna	0				
4	Ogólnospławna tłoczna	0				
Razem		0	0 (836)	0 (20)	0 (856)	

Aglomeracja ogółem:

Lp.	Kanalizacja planowana do realizacji	Długość [km]	Liczba osób, które będą obsługiwane przez planowaną do budowy kanalizację			Uwagi
			mieszkańcy	turyści w sezonie turystyczno - wypoczynkowym	sumaryczna liczba osób [kol 4 + kol 5]	
1	2	3	4	5	6	7
1	Sanitarna grawitacyjna	29,36	3612 (11961)	20 (40)	3632 (12001)	W tabeli uwzględniono mieszkańców, którzy podłącza się do kanalizacji wybudowanej przed 31.12.2013r.
2	Sanitarna tłoczna	0,36				
3	Ogólnospławna grawitacyjna	0				
4	Ogólnospławna tłoczna	0				
Razem		29,72	3612 (11961)	20 (40)	3632 (12001)	

Obliczenie wskaźnika długości sieci dla planowanej do wykonania sieci kanalizacyjnej (dla obszaru o wskaźniku długości sieci nie mniejszym niż 120 osób na km sieci).	
Długość sieci kanalizacyjnej planowanej do wykonania [kol. 3]	29,72
Sumaryczna liczba mieszkańców oraz turystów, którzy będą obsługiwani przez planowaną do budowy sieć kanalizacyjną [kol. 6] (nie uwzględniono mieszkańców, którzy podłączą się do kanalizacji wybudowanej przed 31.12.2013r.)	3632
Wskaźnik długości sieci = sumaryczna liczba mieszkańców oraz turystów [kol. 6] /długość sieci kanalizacyjnej planowanej do wykonania [kol. 3]	122

7.2.2 Sieć kanalizacyjna o wskaźniku długości sieci nie mniejszym niż 90 osób na km sieci (kanalizacja zlokalizowana na terenie o 1% spadku lub w strefach ochronnych).

Wykaz – lista miejscowości/obszarów aglomeracji, w obrębie których planuje się budowę sieci kanalizacji sanitarnej o wskaźniku długości sieci nie mniejszym niż 90 osób na km sieci:

1. Buczkowice	2. Rybarzowice	3. Godziszka
4. Kalna	5. Szczyrk	6. Wilkowice
7. Bystra	8. Mieszna	

W tym:

- Gmina Wilkowice:

Lp.	Kanalizacja planowana do realizacji	Długość [km]	Liczba osób, które będą obsługiwane przez planowaną do budowy kanalizację			Uwagi
			mieszkańcy	turyści w sezonie turystyczno - wypożyczynkowym	sumaryczna liczba osób [kol 4 + kol 5]	
1	2	3	4	5	6	7
1	Sanitarna grawitacyjna	56,3	5478	0	5478	
2	Sanitarna tłoczna	0				
3	Ogólnospławna grawitacyjna	0				
4	Ogólnospławna tłoczna	0				
	Razem	56,3	5478	0	5478	

- Gmina Buczkowice:

Lp.	Kanalizacja planowana do realizacji	Długość [km]	Liczba osób, które będą obsługiwane przez planowaną do budowy kanalizację			Uwagi
			mieszkańcy	turyści w sezonie turystyczno - wypożyczynkowym	sumaryczna liczba osób [kol 4 + kol 5]	
1	2	3	4	5	6	7
1	Sanitarna grawitacyjna	5,06	536	5	541	
2	Sanitarna tłoczna	1,3				
3	Ogólnospławna grawitacyjna	0				
4	Ogólnospławna tłoczna	0				
	Razem	6,36	536	5	541	

- Gmina Szczyrk:

Lp.	Kanalizacja planowana do realizacji	Długość [km]	Liczba osób, które będą obsługiwane przez planowaną do budowy kanalizację			Uwagi
			mieszkańcy	turyści w sezonie turystyczno - wypożyczynkowym	sumaryczna liczba osób [kol 4 + kol 5]	
1	2	3	4	5	6	7
1	Sanitarna grawitacyjna	1,7	123	200	323	
2	Sanitarna tłoczna	0				
3	Ogólnospławna grawitacyjna	0				
4	Ogólnospławna tłoczna	0				
	Razem	1,7	123	200	323	

Agglomeracja ogółem:

Lp.	Kanalizacja planowana do realizacji	Długość [km]	Liczba osób, które będą obsługiwane przez planowaną do budowy kanalizację			Uwagi
			mieszkańcy	turyści w sezonie turystyczno - wypożyczynkowym	sumaryczna liczba osób [kol 4 + kol 5]	
1	2	3	4	5	6	7
1	Sanitarna grawitacyjna	63,06	6137	205	6342	
2	Sanitarna tłoczna	1,3				
3	Ogólnospławna grawitacyjna	0				
4	Ogólnospławna tłoczna	0				
	Razem	64,36	6137	205	6342	

Obliczenie wskaźnika długości sieci dla planowanej do wykonania sieci kanalizacyjnej (dla obszaru o wskaźniku długości sieci nie mniejszym niż 90 osób na km sieci).	
Długość sieci kanalizacyjnej planowanej do wykonania [kol. 3]	64,36
Sumaryczna liczba mieszkańców oraz turystów, którzy będą obsługiwani przez planowaną do budowy sieć kanalizacyjną [kol. 6]	6342
Wskaźnik długości sieci = sumaryczna liczba mieszkańców oraz turystów [kol. 6] /długość sieci kanalizacyjnej planowanej do wykonania [kol. 3]	98

7.3 Informacje na temat kanalizacji oraz liczby mieszkańców i turystów obsługiwanych przez sieć kanalizacyjną oraz oczyszczalnię ścieków po dostosowaniu gminy/miasta do warunków określonych w Dyrektywie Rady z dnia 21 maja 1991 r. dotyczącej oczyszczania ścieków komunalnych (91/271/EWG).

Wykaz – lista miejscowości/obszarów aglomeracji w obrębie których będzie funkcjonowała sieć kanalizacji sanitarnej zgodnie z Dyrektywą 91/271/EWG:		
1. Bielsko-Biała	2. Buczkowice	3. Rybarzowice
4. Godziszka	5. Kalna	6. Szczyrk
7. Wilkowice	8. Bystra	9. Mieszna

W tym:

- Gmina Bielsko-Biała:

Lp.	Kanalizacja	Długość [km]	Liczba osób korzystających z kanalizacji po dostosowaniu gminy/miasta do warunków określonych w Dyrektywie 91/271/EWG			Uwagi
			mieszkańcy	turyści w sezonie turystycznie - wypoczynkowym	sumaryczna liczba osób [kol 4 + kol 5]	
1	2	3	4	5	6	7
1	Sanitarna grawitacyjna	580,26	163107	2726	165833	
2	Sanitarna tłoczna	27,26				
3	Ogólnospławna grawitacyjna	134,3				
4	Ogólnospławna tłoczna	0				
Razem		741,82	163107	2726	165833	

- Gmina Wilkowice:

Lp.	Kanalizacja	Długość [km]	Liczba osób korzystających z kanalizacji po dostosowaniu gminy/miasta do warunków określonych w Dyrektywie 91/271/EWG			Uwagi
			mieszkańcy	turyści w sezonie turystycznie - wypoczynkowym	sumaryczna liczba osób [kol 4 + kol 5]	
1	2	3	4	5	6	7
1	Sanitarna grawitacyjna	124,9	12390	656	13046	
2	Sanitarna tłoczna	0,5				
3	Ogólnospławna grawitacyjna	0				
4	Ogólnospławna tłoczna	0				
Razem		125,4	12390	656	13046	

- Gmina Buczkowice:

Lp.	Kanalizacja	Długość [km]	Liczba osób korzystających z kanalizacji po dostosowaniu gminy/miasta do warunków określonych w Dyrektywie 91/271/EWG			Uwagi
			mieszkańcy	turyści w sezonie turystyczno - wypoczynkowym	sumaryczna liczba osób [kol 4 + kol 5]	
1	2	3	4	5	6	7
1	Sanitarna grawitacyjna	145,82	10592	100	10692	
2	Sanitarna tłoczna	9,65				
3	Ogólnospławna grawitacyjna	0				
4	Ogólnospławna tłoczna	0				
Razem		155,47	10592	100	10692	

- Gmina Szczyrk:

Lp.	Kanalizacja	Długość [km]	Liczba osób korzystających z kanalizacji po dostosowaniu gminy/miasta do warunków określonych w Dyrektywie 91/271/EWG			Uwagi
			mieszkańcy	turyści w sezonie turystyczno - wypoczynkowym	sumaryczna liczba osób [kol 4 + kol 5]	
1	2	3	4	5	6	7
1	Sanitarna grawitacyjna	42,7	4107	3700	7807	
2	Sanitarna tłoczna	0				
3	Ogólnospławna grawitacyjna	0				
4	Ogólnospławna tłoczna	0				
Razem		42,7	4107	3700	7807	

Aglomeracja ogółem:

Lp.	Kanalizacja	Długość [km]	Liczba osób korzystających z kanalizacji po dostosowaniu gminy/miasta do warunków określonych w Dyrektywie 91/271/EWG			Uwagi
			mieszkańcy	turyści w sezonie turystyczno - wypoczynkowym	sumaryczna liczba osób [kol 4 + kol 5]	
1	2	3	4	5	6	7
1	Sanitarna grawitacyjna	893,68	190196	7182	197378	
2	Sanitarna tłoczna	37,41				
3	Ogólnospławna grawitacyjna	134,3				
4	Ogólnospławna tłoczna	0				
Razem		1065,39	190196	7182	197378	

8. Opis gospodarki ściekowej

8.1 Informacje na temat oczyszczalni ścieków.

Lokalizacja: Oczyszczalnia Ścieków Komorowice		
Miejscowość [kod pocztowy]: 43-300		Ulica, nr: Bestwińska 63
Gmina: Bielsko-Biała		Powiat: bielski
Województwo: śląskie		
Telefon: 33 81 38 400		Fax: 33 81 38 403
e-mail do kontaktów bieżących: anna.iskra@aqua.com.pl		
Decyzja pozwolenie wodnoprawne na odprowadzanie ścieków oczyszczonych		
Organ, który wydał decyzję: Marszałka Województwa Śląskiego		
Numer decyzji: 2796/OS/2013	Data wydania: 31.12.2013r.	Termin ważności do: 31.12.2023r.
Przepustowość oczyszczalni:		
Średnia [m ³ /d]: 90 000 (w warunkach normalnych) 124 000 (w warunkach intensywnych opadów)	Maksymalna godzinowa [m ³ /h]: 5 200	Maksymalna roczna [m ³ /a]: 32 850 000

Rodzaj i ilość ścieków dostarczanych siecią kanalizacyjną (dane za 2013r):	
Ścieki dopływające siecią kanalizacyjną [m ³ /d]: 56 352	
Ścieki dowożone [m ³ /d]: 277	
Aktualne obciążenie oczyszczalni:	
Średnie [m ³ /d]: 56 629 Średnio [% przepustowości]: 63	Ilość ścieków oczyszczonych w roku poprzednim [m ³ /a]: 20 669 382 (dane za rok 2013, ilość zmierzona urządzeniem pomiarowym)
Przewidywane obciążenie oczyszczalni po zrealizowaniu planowanego zakresu sieci kanalizacji sanitarnej:	
Średnie [m ³ /d]: 65 000 Średnio [% przepustowości]: 72	Przewidywana ilość ścieków oczyszczonych w roku [m ³ /a]: 23 725 000

Wartości wskaźników zanieczyszczeń ścieków surowych		
Wskaźnik	Wartość (średnioroczna z pomiarów)	Uwagi
1	2	3
BZT ₅ [mgO ₂ /l]	253	-
ChZT _{Cr} [mgO ₂ /l]	530	-
Zawiesina ogólna [mg/l]	304	-
Fosfor ogólny [mgP/l]	5,85	-
Azot ogólny [mgN/l]	38,2	-

Wartości wskaźników lub % redukcji zanieczyszczeń ścieków oczyszczonych

Wskaźnik	Wartość zgodnie z pozwoleniem wodnoprawnym	Wartość (średnioroczna z pomiarów)
1	2	3
BZT ₅ [mgO ₂ /l]	15	5,03
ChZT _{Cr} [mgO ₂ /l]	125	34,6
Zawiesina ogólna [mg/l]	35	11,2
Fosfor ogólny [mgP/l]	1	0,58
Azot ogólny [mgN/l]	10	8,03

Odbiornik ścieków oczyszczonych zgodnie z pozwoleniem wodnoprawnym:

Nazwa ciekłu: rzeka Biała	Kilometraż miejsca odprowadzania ścieków oczyszczonych: 9+760
---------------------------	---

Typ oczyszczalni ścieków:

PUB1 - oczyszczalnia biologiczna z podwyższonym usuwaniem związków azotu (N), fosforu (P) spełniająca standardy odprowadzanych ścieków dla aglomeracji powyżej 100 000 RLM.

Podstawowe informacje na temat zamierzeń inwestycyjnych z zakresu rozbudowy lub modernizacji oczyszczalni:

Oczyszczalnia w ostatnich latach była rozbudowywana i modernizowana. Prowadzona przez „AQUA” S.A. inwestycja zakończona została latem w 2008 roku, a latem 2009 zakończył się roczny okres próbnej eksploatacji, której wyniki potwierdziły prawidłową pracę oczyszczalni. W roku 2012 na oczyszczalni zabudowano zbiornik uśredniający na ścieki dowożone do punktu zlewnego oraz zabudowano zbiornik retencyjny na odcieki z procesu wirowania. W roku 2013 zabudowano nową wirówkę osadów ściekowych GEA-Westfalia.

8.2 Informacje o średniej dobowej ilości ścieków komunalnych powstających na terenie gminy oraz ich składzie jakościowym.

Szacunkowa ilość ścieków komunalnych powstających na terenie całej gminy[m³/d]:		
<ul style="list-style-type: none"> - Bielsko-Biała: 26.000 - Wilkowice: 1.300 - Buczkowice: 1.100 - Szczyrk: 1.000 		
Wskaźnik	Wartość wskaźnika zanieczyszczeń	Uwagi
1	2	3
BZT ₅ [mgO ₂ /l]	228	Przyjęto na podstawie średniego składu ścieków surowych dopływających do oczyszczalni
ChZT _{Cr} [mgO ₂ /l]	463	
Zawiesina ogólna [mg/l]	244	
Fosfor ogólny [mgP/l]	5,3	
Azot ogólny [mgN/l]	37,9	

8.3 Informacje o ilości i składzie jakościowym ścieków przemysłowych odprowadzanych przez zakłady do systemu kanalizacji zbiorczej.

Ilość ścieków przemysłowych odprowadzanych do kanalizacji [m³/d]: 4 734		
Wskaźnik	Wartość wskaźnika zanieczyszczeń	Ładunek zanieczyszczeń odprowadzany w ciągu doby [g/d]
1	2	3
BZT ₅ [mgO ₂ /l]	359	1 699 506
ChZT _{Cr} [mgO ₂ /l]	782	nie dotyczy
Zawiesina ogólna [mg/l]	246	nie dotyczy
Fosfor ogólny [mgP/l]	10,8	nie dotyczy
Azot ogólny [mgN/l]	62	nie dotyczy

8.4 Informacje o zakładach, których podłączenie do systemu kanalizacji zbiorczej jest planowane.

Ilość ścieków przemysłowych odprowadzanych przez zakłady planowane do podłączenia do kanalizacji [m³/d]: 0		
Wskaźnik	Wartość wskaźnika zanieczyszczeń	Ładunek zanieczyszczeń odprowadzany w ciągu doby przez zakłady planowane do podłączenia [g/d] ¹
1	2	3
BZT ₅ [mgO ₂ /l]	-	-
ChZT _{Cr} [mgO ₂ /l]	-	nie dotyczy
Zawiesina ogólna [mg/l]	-	nie dotyczy
Fosfor ogólny [mgP/l]	-	nie dotyczy
Azot ogólny [mgN/l]	-	nie dotyczy

8.5 Uzasadnienie określonej dla aglomeracji równoważnej liczby mieszkańców.

Wyszczególnienie	RLM
Liczba mieszkańców oraz turystów korzystających z istniejącej sieci kanalizacyjnej [kol. 6 pkt 7.1]	179 035
Liczba mieszkańców oraz turystów, którzy będą korzystali z planowanej do budowy sieci kanalizacyjnej [kol. 6 pkt. 7.2.1 + kol. 6 pkt 7.2.2] -] - wartość uwzględnia także mieszkańców, którzy podłączą się do kanalizacji wybudowanej przed 31.12.2013r.	18 343
Równoważna Liczba Mieszkańców wynikająca z dobowego ładunku ścieków odprowadzanych przez zakłady przemysłowe korzystające z istniejącej sieci kanalizacyjnej [kol. 3 pkt 8.3 / 60 g/d]	28 325
Równoważna Liczba Mieszkańców wynikająca z dobowego ładunku ścieków, który będzie odprowadzanych przez zakłady przemysłowe planowane do podłączenia do sieci kanalizacyjnej [kol. 3 pkt 8.4 / 60 g/d]	0
Równoważna Liczba Mieszkańców RLM	225 703

9. Informacje o strefach ochronnych ujęć wody obejmujących tereny ochrony bezpośredniej i tereny ochrony pośredniej zawierającą oznaczenie aktu prawa miejscowego lub decyzji ustanawiających te strefy oraz zakazy, nakazy i ograniczenia obowiązujące na tych terenach.

Bielsko-Biała: obecnie na terenie miasta nie obowiązują żadne strefy ochrony sanitarnej ujęć wody.

Szczyrk: obecnie na terenie miasta nie obowiązują żadne strefy ochrony sanitarnej ujęć wody.

Buczkowice: na terenie gminy nie obowiązują żadne strefy ochrony sanitarnej ujęć wody.

Wilkowice : ROZPORZĄDZENIE NR 1/2011 Dyrektora Regionalnego Zarządu Gospodarki Wodnej w Gliwicach z dnia 2 czerwca 2011 r. w sprawie ustanowienia strefy ochronnej ujęcia wody podziemnej „Hania” w miejscowości Bystra. Na terenie strefy obowiązują następujące zakazy, nakazy i ograniczenia:

§ 3. 1. Na terenie ochrony bezpośredniej zabronione jest użytkowanie gruntów do celów niezwiązanych z eksploatacją ujęcia wody.

2. Na terenie ochrony bezpośredniej należy:

- 1) odprowadzać wody opadowe w sposób uniemożliwiający przedostawanie się ich do urządzeń służących do poboru wody;*
- 2) zagospodarować teren zielenią;*
- 3) odprowadzać poza granicę terenu ochrony bezpośredniej ścieki z urządzeń sanitarnych, przeznaczonych do użytku osób zatrudnionych przy obsłudze urządzeń służących do poboru wody;*
- 4) ograniczyć do niezbędnych potrzeb przebywanie osób niezatrudnionych przy obsłudze urządzeń służących do poboru wody.*

§ 4. 1. Na terenie ochrony pośredniej ujęcia wody wprowadza się następujące zakazy:

- 1) wprowadzania ścieków do wód lub do ziemi;*
- 2) rolniczego wykorzystania ścieków;*
- 3) stosowania nawozów i środków wspomagających uprawę roślin za wyjątkiem nawozów organicznych;*
- 4) stosowania środków ochrony roślin za wyjątkiem środków dopuszczonych do stosowania w strefach ochronnych ujęć wody;*
- 5) lokalizowania składowisk odpadów;*
- 6) lokalizowania zakładów przemysłowych;*
- 7) lokalizowania ferm chowu lub hodowli zwierząt;*
- 8) lokalizowania magazynów produktów ropopochodnych, także rurociągów do ich transportu;*
- 9) mycia pojazdów mechanicznych;*
- 10) lokalizowania cmentarzy oraz grzebania zwłok zwierzęcych;*
- 11) wydobywania kopalin;*
- 12) urządzania parkingów, obozowisk, kąpielisk;*
- 13) przechowywania lub składowania odpadów promieniotwórczych;*
- 14) urządzania pryzm kiszonkowych;*
- 15) wykonywania nasypów;*
- 16) lokalizowania nowych ujęć wody;*
- 17) budowy nowych dróg i placów o nawierzchni bitumicznej;*
- 18) wykonywania robót melioracyjnych.*

2. Na terenie ochrony pośredniej ujęcia wody wprowadza się następujące ograniczenia:

- 1) wykonywania wykopów ziemnych bez określenia ich skutków na ujęcie wody. Nie dotyczy robót niezbędnych w zakresie konserwacji istniejących instalacji;*
- 2) lokalizowania nowych obiektów budowlanych – budownictwa mieszkalnego oraz turystycznego, za wyjątkiem obiektów posiadających aktualne pozwolenia na budowę, fundamentowanych na głębokości nie większej niż 1,5 m p.p.t..*

3. Na terenie ochrony pośredniej ujęcia wody dopuszcza się wykonywanie nowych zbiorników bezodpływowych (tzw. szamb) do czasu wykonania kanalizacji. Po wykonaniu kanalizacji nakazuje się podłączenie wszystkich budynków do istniejącej sieci oraz likwidację istniejących szamb.

*§ 5. 1. Teren ochrony bezpośredniej ujęcia wody należy ogrodzić, a na ogrodzeniu umieścić tablice zawierające informacje o ujęciu wody i zakazie wstępu osób nieupoważnionych.
2. Granice terenu ochrony pośredniej ujęcia wody należy oznaczyć poprzez umieszczenie tablic zawierających informacje o ustanowieniu strefy.*

10. Informacje o obszarach ochronnych zbiorników wód śródlądowych zawierającą oznaczenie aktu prawa miejscowego ustanawiającego te obszary oraz zakazy, nakazy i ograniczenia obowiązujące na tych obszarach.

Na obszarze aglomeracji nie istnieją obszary ochronne zbiorników wód śródlądowych.

11. Informacje o formach ochrony przyrody zawierającą nazwę formy ochrony przyrody oraz wskazanie aktu prawnego uznającego określony obszar za formę ochrony przyrody.

Aglomeracja Bielsko-Biała Komorowice **graniczy** z obszarem Natura 2000 – Specjalny Obszar Ochrony Siedlisk - Beskid Śląski (kod obszaru PLH 240005 - specjalne obszary ochrony siedlisk zatwierdzone do 10 stycznia 2011 r. przez Komisję Europejską- tzw. obszary mające znaczenie dla Wspólnoty), natomiast w granicach gminy Wilkowice **w nieznaczającej części (poniżej 0,5% aglomeracji) pokrywa się z tym obszarem.**

Aglomeracja Bielsko-Biała Komorowice **graniczy** z Parkiem Krajobrazowym Beskidu Śląskiego - utworzonym na podstawie Rozporządzenia Nr 10/98 Wojewody Bielskiego z 16 czerwca 1998r. (Dz. Urz. Woj. Bielskiego z 1998r. nr 9, poz. 110) natomiast w granicach gminy Szczyrk **w nieznaczającej części (poniżej 0,5% aglomeracji) pokrywa się z tym obszarem .**

Jednocześnie Aglomeracja Bielsko-Biała Komorowice **graniczy z** Parkiem Krajobrazowym „Beskidu Małego”, utworzonym na podstawie Rozporządzenia Nr 9/98 Wojewody Bielskiego z 16 czerwca 1998r (Dz. Urz Woj. Bielskiego z 1998r nr 9, poz. 110).

12. Lista sprawdzająca poprawności wykonania części graficznej.

Lp.	Wyszczególnienie	Nie	Tak	Nie dotyczy
1	2	3	4	5
1	Część graficzna została wykonana na mapie topograficznej w skali 1:10 000, a w przypadku jej braku - w skali 1:25 000.		X	
2	Oznaczono granice obszaru proponowanej aglomeracji (obszar objęty i przewidziany do objęcia zasięgiem systemu kanalizacji zbiorczej).		X	
3	Oznaczono znajdujące się na terenie aglomeracji oczyszczalnie ścieków komunalnych, do których odprowadzane (bądź odprowadzane będą) są ścieki komunalne.		X	
4	Oznaczono granice administracyjne gminy zgodne z danymi z państwowego rejestru granic.		X	
5	Oznaczono granice stref ochronnych ujęć wody obejmujących tereny ochrony bezpośredniej i tereny ochrony pośredniej.		X	
6	Oznaczono granice obszarów ochronnych zbiorników wód śródlądowych.			X
7	Oznaczono granice terenów objętych formami ochrony przyrody w rozumieniu ustawy z dnia 16 kwietnia 2004 r. o ochronie przyrody lub obszarów mających znaczenie dla Wspólnoty, znajdującego się na liście, o której mowa w art. 27 ust. 1 tej ustawy.		X	
8	Określono skalę planu w formie liczbowej i liniowej.		X	
9	Część graficzna mapa została podpisana przez osobę upoważnioną do reprezentowania gminy (gminy wiodącej)		X	

Zaznaczenie jednej odpowiedzi „NIE” świadczy o niewłaściwym wykonaniu załącznika graficznego do wniosku o wyznaczenie obszaru i granic aglomeracji. Tak wykonany dokument – mapa jest nie może być podstawą do pozytywnego rozpatrzenia wniosku. Załącznik graficzny wymaga poprawienia. Odpowiedzi „NIE DOTYCZY” mogą wystąpić jedynie w wierszach Nr 5, 6 i 7.

Podpisy osoby upoważnionej do reprezentowania Wnioskodawcy

(data, imię i nazwisko /pieczęć imienna/ podpis)	(pieczęć Wnioskodawcy)
--	------------------------

**Uchwała Nr //14
Rady Gminy Buczkowice
z dnia 29 października 2014 r.**

w sprawie zmiany Uchwały Nr XXXIV/230/13 Rady Gminy Buczkowice z dnia 27 listopada 2013 r. w sprawie uchwalenia Wieloletniej Prognozy Finansowej Gminy Buczkowice na lata 2014-2023.

Na podstawie art. 226, art. 227, art. 228, art. 230 ust. 6, art. 231 ust. 1 i art. 243 ustawy z dnia 27 sierpnia 2009 r. o finansach publicznych /t.j. Dz.U. 2013 r. poz. 885 ze zm./ oraz art. 18 ust. 2 pkt 6 ustawy z dnia 8 marca 1990 r. o samorządzie gminnym / t.j. Dz.U. z 2013 r. poz. 594 ze zm. /,

**Rada Gminy Buczkowice
uchwala, co następuje:**

§ 1

W Uchwale Nr XXXIV/230/13 Rady Gminy Buczkowice z dnia 27 listopada 2013 r. w sprawie uchwalenia Wieloletniej Prognozy Finansowej Gminy Buczkowice na lata 2014-2023, wprowadzić następujące zmiany:

1. załącznik nr 1 otrzymuje brzmienie jak w załączniku nr 1 do niniejszej uchwały,
2. załącznik nr 3 otrzymuje brzmienie jak w załączniku nr 2 do niniejszej uchwały.

§ 2

Wykonanie uchwały powierza się Wójtowi Gminy Buczkowice.

§ 3

Uchwała wchodzi w życie z dniem podjęcia.

Piotr Żądło

Przewodniczący Rady

UZASADNIENIE

Zmiana Wieloletniej Prognozy Finansowej jest wynikiem zmiany planu finansowego zaproponowaną zmianą budżetu gminy Buczkowice na rok 2014.

Skarbnik Gminy
Główny Księgowy Budżetu
Mendrok
mgr Magdalena Mendrok

RADCA PRAWNY
Waduf
mgr Krystyna Dadok

Załącznik nr 1 do uchwały Nr //14 Rady Gminy Buczkowice z dnia 29 października 2014 r. Wieloletnia Prognoza Finansowa na lata 2014-2023 wraz z prognozą kwoty długu i spłat zobowiązań na lata 2014-2023.

L. p.	Wyszczególnienie	2014	2015	2016	2017	2018	2019	2020	2021	2022	2023
1	Dochody ogółem	33 928 814,41	33 037 091,90	43 366 232,00	42 240 975,00	31 065 563,14	31 587 850,10	32 365 227,02	33 162 294,54	33 979 566,18	34 817 567,60
1.1	Dochody bieżące	29 908 469,03	28 442 034,90	29 254 433,19	31 240 183,08	30 829 664,14	31 587 850,10	32 365 227,02	33 162 294,54	33 979 566,18	34 817 567,60
1.1.1	dochody z tytułu udziału we wpływach z podatku dochodowego od osób fizycznych	6 824 953,00	6 995 577,00	7 170 466,00	7 349 728,00	7 533 471,00	7 721 808,00	7 914 853,00	8 112 724,00	8 315 542,00	8 523 431,00
1.1.2	dochody z tytułu udziału we wpływach z podatku dochodowego od osób prawnych	44 600,00	50 923,20	52 450,90	54 024,42	55 645,16	57 314,51	59 033,95	60 804,96	62 629,11	64 507,99
1.1.3	podatki i opłaty	6 289 003,00	6 216 691,67	6 403 192,42	6 595 288,19	6 793 146,84	6 996 941,24	7 206 849,48	7 423 054,96	7 645 746,61	7 875 119,01
1.1.3.1	z podatku od nieruchomości	3 771 100,00	3 865 378,00	3 962 012,00	4 061 062,00	4 162 589,00	4 266 654,00	4 373 320,00	4 482 653,00	4 594 719,00	4 709 587,00
1.1.4	z subwencji ogólnej	11 434 026,00	11 338 838,73	11 679 003,89	12 029 374,01	12 269 961,48	12 515 360,72	12 765 667,93	13 020 981,30	13 281 400,92	13 547 028,93
1.1.5	z tytułu dotacji i środków przeznaczonych na cele bieżące	3 263 277,28	2 663 122,32	2 743 015,98	2 825 306,46	2 910 065,66	2 997 367,63	3 087 288,66	3 179 907,32	3 275 304,54	3 373 563,67
1.2	Dochody majątkowe, w tym	4 020 345,38	4 595 057,00	14 111 798,81	11 000 791,92	235 899,00	0,00	0,00	0,00	0,00	0,00
1.2.1	ze sprzedaży majątku	800 000,00	0,00	2 997 798,81	302 611,92	235 899,00	0,00	0,00	0,00	0,00	0,00
1.2.2	z tytułu dotacji oraz środków przeznaczonych na inwestycje	3 220 345,38	4 595 057,00	11 114 000,00	10 698 180,00	0,00	0,00	0,00	0,00	0,00	0,00
2	Wydatki ogółem	37 380 145,95	35 072 802,00	42 415 032,00	43 534 775,00	29 379 625,94	30 005 561,60	30 845 227,02	31 642 294,54	32 433 514,24	34 052 567,60
2.1	Wydatki bieżące, w tym:	28 436 299,03	27 412 802,00	27 502 032,00	28 117 775,00	28 750 449,00	29 391 023,00	30 054 204,00	30 749 884,00	31 464 250,00	32 208 767,00
2.1.1	w tym: gwarancje i poręczenia podlegające wyłączeniu z limitu spłaty zobowiązań, o którym mowa w art. 243 ustawy	0,00	0,00	0,00	0,00	0,00	0,00	0,00	0,00	0,00	0,00
2.1.1.1	w tym: gwarancje i poręczenia podlegające wyłączeniu z limitów spłaty zobowiązań określonych w art. 243 ustawy	0,00	0,00	0,00	0,00	0,00	0,00	0,00	0,00	0,00	0,00
2.1.2	na spłatę przejętych zobowiązań samodzielnego publicznego zakładu opieki zdrowotnej przekształconego na zasadach określonych w przepisach o działalności leczniczej, w wysokości, w jakiej nie podlegają sfinansowaniu dotacją z budżetu państwa	0,00	0,00	0,00	0,00	0,00	×	×	×	×	×
2.1.3	wydatki na obsługę długu, w tym:	308 616,00	479 756,00	418 409,00	357 061,00	295 717,00	224 923,00	158 950,00	107 250,00	55 550,00	14 850,00
2.1.3.1	odsetki i dyskonto określone w art. 243 ust. 1 ustawy, w tym:	308 616,00	479 756,00	418 409,00	357 061,00	295 717,00	224 923,00	158 950,00	107 250,00	55 550,00	14 850,00
2.1.3.1.1	odsetki i dyskonto podlegające wyłączeniu z limitu spłaty zobowiązań, o którym mowa w art. 243 ustawy, w terminie nie dłuższym niż 90 dni po zakończeniu programu, projektu lub zadania i otrzymaniu refundacji z tych środków (bez odsetek i dyskonta od zobowiązań na wkład krajowy)	0,00	0,00	0,00	0,00	0,00	0,00	0,00	0,00	0,00	0,00
2.1.3.1.2	odsetki i dyskonto podlegające wyłączeniu z limitu spłaty zobowiązań, o którym mowa w art. 243 ustawy, z tytułu zobowiązań na wkład krajowy	0,00	0,00	0,00	0,00	0,00	0,00	0,00	0,00	0,00	0,00
2.2	Wydatki majątkowe	8 943 846,92	7 660 000,00	14 913 000,00	15 417 000,00	629 176,94	614 538,60	791 023,02	892 410,54	969 264,24	1 843 800,60
3	Wynik budżetu	-3 451 331,54	-2 035 710,10	951 200,00	-1 293 800,00	1 685 937,20	1 582 288,50	1 520 000,00	1 520 000,00	1 546 051,94	765 000,00
4	Przychody budżetu	4 571 831,54	5 776 967,10	400 000,00	3 000 000,00	0,00	0,00	0,00	0,00	0,00	0,00
4.1	Nadwyżka budżetowa z lat ubiegłych	0,00	0,00	0,00	0,00	0,00	0,00	0,00	0,00	0,00	0,00
4.1.1	w tym na pokrycie deficytu budżetu	0,00	0,00	0,00	0,00	0,00	0,00	0,00	0,00	0,00	0,00
4.2	Wolne środki, o których mowa w art. 217 ust. 2 pkt 6 ustawy	2 052 273,70	1 836 005,21	0,00	0,00	0,00	0,00	0,00	0,00	0,00	0,00
4.2.1	w tym na pokrycie deficytu budżetu	2 052 273,70	1 836 005,21	0,00	0,00	0,00	0,00	0,00	0,00	0,00	0,00
4.3	Kredyty, pożyczki, emisja papierów wartościowych	2 519 557,84	3 940 961,89	400 000,00	3 000 000,00	0,00	0,00	0,00	0,00	0,00	0,00
4.3.1	w tym na pokrycie deficytu budżetu	1 399 057,84	199 704,89	0,00	1 293 800,00	0,00	0,00	0,00	0,00	0,00	0,00
4.4	Inne przychody niezwiązane z zaciąganiem długu	0,00	0,00	0,00	0,00	0,00	0,00	0,00	0,00	0,00	0,00
4.4.1	w tym na pokrycie deficytu budżetu	0,00	0,00	0,00	0,00	0,00	0,00	0,00	0,00	0,00	0,00
5	Rozchody budżetu	1 120 500,00	3 741 257,00	1 351 200,00	1 706 200,00	1 685 937,20	1 582 288,50	1 520 000,00	1 520 000,00	1 546 051,94	765 000,00
5.1	Spłaty rat kapitałowych kredytów i pożyczek oraz wykup papierów wartościowych	1 120 500,00	3 741 257,00	1 351 200,00	1 706 200,00	1 685 937,20	1 582 288,50	1 520 000,00	1 520 000,00	1 546 051,94	765 000,00
5.1.1	w tym łączna kwota przypadających na dany rok kwot wyłączeń ustawowych z tytułu spłaty zobowiązań, o którym mowa w art. 243 ustawy, z tego:	0,00	2 440 057,00	0,00	0,00	0,00	0,00	0,00	0,00	0,00	0,00
5.1.1.1	w tym kwota przypadających na dany rok kwot wyłączeń określonych w art. 243 ust. 3 ustawy	0,00	2 440 057,00	0,00	0,00	0,00	0,00	0,00	0,00	0,00	0,00
5.1.1.2	kwota przypadających na dany rok kwot wyłączeń określonych w art. 243 ust. 3a ustawy	0,00	0,00	0,00	0,00	0,00	0,00	0,00	0,00	0,00	0,00
5.1.1.3	kwota przypadających na dany rok kwot wyłączeń innych niż określone w art. 243	0,00	0,00	0,00	0,00	0,00	0,00	0,00	0,00	0,00	0,00
5.2	Inne rozchody niezwiązane ze spłatą długu	0,00	0,00	0,00	0,00	0,00	0,00	0,00	0,00	0,00	0,00
6	Kwota długu	11 000 916,25	11 200 621,14	10 249 421,14	11 543 221,14	9 857 283,34	5 351 051,94	3 831 051,94	2 311 051,94	765 000,00	0,00

[illegible]

12	Finansowanie programów, projektów lub zadań realizowanych z udziałem środków, o których mowa w art. 5 ust. 1 pkt 2 i 3 ustawy												
12.1	Dochody bieżące na programy, projekty lub zadania finansowane z udziałem środków, o których mowa w art. 5 ust. 1 pkt 2 i 3 ustawy	0,00	0,00	0,00	0,00	0,00	0,00	0,00	0,00	0,00	0,00	0,00	0,00
12.1.1	- w tym środki określone w art. 5 ust. 1 pkt 2 ustawy	0,00	0,00	0,00	0,00	0,00	0,00	0,00	0,00	0,00	0,00	0,00	0,00
12.1.1.1	- w tym środki określone w art. 5 ust. 1 pkt 2 ustawy wynikające wyłącznie z zawartych umów na realizację programu, projektu lub zadania	0,00	0,00	0,00	0,00	0,00	0,00	0,00	0,00	0,00	0,00	0,00	0,00
12.2	Dochody majątkowe na programy, projekty lub zadania finansowane z udziałem środków, o których mowa w art. 5 ust. 1 pkt 2 i 3 ustawy	2 505 183,46	4 595 057,00	11 114 000,00	10 698 180,00	0,00	0,00	0,00	0,00	0,00	0,00	0,00	0,00
12.2.1	- w tym środki określone w art. 5 ust. 1 pkt 2 ustawy	2 505 183,46	4 595 057,00	11 114 000,00	10 698 180,00	0,00	0,00	0,00	0,00	0,00	0,00	0,00	0,00
12.2.1.1	- w tym środki określone w art. 5 ust. 1 pkt 2 ustawy wynikające wyłącznie z zawartych umów na realizację programu, projektu lub zadania	2 505 183,46	2 440 057,00	0,00	0,00	0,00	0,00	0,00	0,00	0,00	0,00	0,00	0,00
12.3	Wydutki bieżące na programy, projekty lub zadania finansowane z udziałem środków, o których mowa w art. 5 ust. 1 pkt 2 i 3 ustawy	2 032,00	2 018,00	0,00	0,00	0,00	0,00	0,00	0,00	0,00	0,00	0,00	0,00
12.3.1	- w tym finansowane środkami określonymi w art. 5 ust. 1 pkt 2 ustawy	0,00	0,00	0,00	0,00	0,00	0,00	0,00	0,00	0,00	0,00	0,00	0,00
12.3.2	Wydutki bieżące na realizację programu, projektu lub zadania wynikające wyłącznie z zawartych umów z podmiotem dysponującym środkami, o których mowa w art. 5 ust. 1 pkt 2 ustawy	2 032,00	2 018,00	0,00	0,00	0,00	0,00	0,00	0,00	0,00	0,00	0,00	0,00
12.4	Wydutki majątkowe na programy, projekty lub zadania finansowane z udziałem środków, o których mowa w art. 5 ust. 1 pkt 2 i 3 ustawy	8 289 000,00	6 490 000,00	14 213 000,00	15 317 000,00	0,00	0,00	0,00	0,00	0,00	0,00	0,00	0,00
12.4.1	- w tym finansowane środkami określonymi w art. 5 ust. 1 pkt 2 ustawy	3 257 820,07	2 708 516,00	11 114 000,00	10 698 180,00	0,00	0,00	0,00	0,00	0,00	0,00	0,00	0,00
12.4.2	Wydutki majątkowe na realizację programu, projektu lub zadania wynikające wyłącznie z zawartych umów z podmiotem dysponującym środkami, o których mowa w art. 5 ust. 1 pkt 2 ustawy	3 257 820,07	553 516,00	0,00	0,00	0,00	0,00	0,00	0,00	0,00	0,00	0,00	0,00
12.5	Wydutki na wkład krajowy w związku z umową na realizację programu, projektu lub zadania finansowanego z udziałem środków, o których mowa w art. 5 ust. 1 pkt 2 ustawy bez względu na stopień finansowania tymi środkami	5 031 179,93	3 781 484,00	3 099 000,00	4 618 820,00	0,00	0,00	0,00	0,00	0,00	0,00	0,00	0,00
12.5.1	- w tym w związku z już zawartą umową na realizację programu, projektu lub zadania	4 032 179,93	496 484,00	0,00	0,00	0,00	0,00	0,00	0,00	0,00	0,00	0,00	0,00
12.6	Wydutki na wkład krajowy w związku z zawartą po dniu 1 stycznia 2013 r. umową na realizację programu, projektu lub zadania finansowanego w co najmniej 60% środkami, o których mowa w art. 5 ust. 1 pkt 2 ustawy	4 032 179,93	496 484,00	0,00	0,00	0,00	0,00	0,00	0,00	0,00	0,00	0,00	0,00
12.6.1	- w tym w związku z już zawartą umową na realizację programu, projektu lub zadania	4 032 179,93	496 484,00	0,00	0,00	0,00	0,00	0,00	0,00	0,00	0,00	0,00	0,00
12.7	Przychody z tytułu kredytów, pożyczek, emisji papierów wartościowych powstające w związku z umową na realizację programu, projektu lub zadania finansowanego z udziałem środków, o których mowa w art. 5 ust. 1 pkt 2 ustawy, bez względu na stopień finansowania tymi środkami	1 886 541,00	747 926,79	400 000,00	0,00	0,00	0,00	0,00	0,00	0,00	0,00	0,00	0,00
12.7.1	- w tym w związku z już zawartą umową na realizację programu, projektu lub zadania	1 886 541,00	747 926,79	0,00	0,00	0,00	0,00	0,00	0,00	0,00	0,00	0,00	0,00
12.8	Przychody z tytułu kredytów, pożyczek, emisji papierów wartościowych powstające w związku z zawartą po dniu 1 stycznia 2013 r. umową na realizację programu, projektu lub zadania finansowanego w co najmniej 60% środkami, o których mowa w art. 5 ust. 1 pkt 2 ustawy	1 886 541,00	747 926,79	0,00	0,00	0,00	0,00	0,00	0,00	0,00	0,00	0,00	0,00
12.8.1	- w tym w związku z już zawartą umową na realizację programu, projektu lub zadania	1 886 541,00	747 926,79	0,00	0,00	0,00	0,00	0,00	0,00	0,00	0,00	0,00	0,00
13	Kwoty dotyczące przejęcia i spłaty zobowiązań po samodzielnych publicznych zakładach opieki zdrowotnej oraz pokrycia ujemnego wyniku												
13.1	Kwota zobowiązań wynikających z przejęcia przez jednostkę samorządu terytorialnego zobowiązań po likwidowanych i przekształcanych samodzielnych zakładach opieki zdrowotnej	0,00	0,00	0,00	0,00	0,00	0,00	0,00	0,00	0,00	0,00	0,00	0,00
13.2	Dochody budżetowe z tytułu dotacji celowej z budżetu państwa, o której mowa w art. 196 ustawy z dnia 15 kwietnia 2011 r. o działalności leczniczej (Dz.U. z 2013 r. poz. 217, z późn. zm.)	0,00	0,00	0,00	0,00	0,00	0,00	0,00	0,00	0,00	0,00	0,00	0,00

13.3	Wysokość zobowiązań podlegających umorzeniu, o którym mowa w art. 190 ustawy o działalności leczniczej	0,00	0,00	0,00	0,00	0,00	0,00	0,00	0,00	0,00	0,00
13.4	Wydatki na spłatę przejętych zobowiązań samodzielnego publicznego zakładu opieki zdrowotnej przekształconego na zasadach określonych w przepisach o działalności leczniczej	0,00	0,00	0,00	0,00	0,00	0,00	0,00	0,00	0,00	0,00
13.5	Wydatki na spłatę przejętych zobowiązań samodzielnego publicznego zakładu opieki zdrowotnej likwidowanego na zasadach określonych w przepisach o działalności leczniczej	0,00	0,00	0,00	0,00	0,00	0,00	0,00	0,00	0,00	0,00
13.6	Wydatki na spłatę zobowiązań samodzielnego publicznego zakładu opieki zdrowotnej przejętych do końca 2011 r. na podstawie przepisów o zakładach opieki zdrowotnej	0,00	0,00	0,00	0,00	0,00	0,00	0,00	0,00	0,00	0,00
13.7	Wydatki bieżące na pokrycie ujemnego wyniku finansowego samodzielnego publicznego zakładu opieki zdrowotnej	0,00	0,00	0,00	0,00	0,00	0,00	0,00	0,00	0,00	0,00
14	Dane uzupełniające o dług i jego spłacie										
14.1	Spłaty rat kapitałowych oraz wykup papierów wartościowych, o których mowa w pkt 5.1., wynikające wyłącznie z tytułu zobowiązań już zaciągniętych	1 120 500,00	3 741 257,00	1 351 200,00	1 706 200,00	1 685 937,20	1 582 288,50	1 520 000,00	1 520 000,00	1 546 051,94	765 000,00
14.2	Kwota długu, którego planowana spłata dokona się z wydatków budżetu	0,00	0,00	0,00	0,00	0,00	0,00	0,00	0,00	0,00	0,00
14.3	Wydatki zmniejszające dług, w tym	0,00	0,00	0,00	0,00	0,00	0,00	0,00	0,00	0,00	0,00
14.3.1	spłata zobowiązań wymagalnych z lat poprzednich, innych niż w pkt 14.3.3	0,00	0,00	0,00	0,00	0,00	0,00	0,00	0,00	0,00	0,00
14.3.2	związane z umowami zaliczanymi do tytułów dłużnych wliczanych w państwowy dług publiczny	0,00	0,00	0,00	0,00	0,00	0,00	0,00	0,00	0,00	0,00
14.3.3	wypłaty z tytułu wymagalnych poręczeń i gwarancji	0,00	0,00	0,00	0,00	0,00	0,00	0,00	0,00	0,00	0,00
14.4	Wynik operacji niekasowych wpływających na kwotę długu (m.in. umorzenia, różnice kursowe)	0,00	0,00	0,00	0,00	0,00	-2 923 943,50	0,00	0,00	0,00	0,00
15	Dane dotyczące emitowanych obligacji przychodowych										
15.1	Środki z przedsięwzięcia gromadzone na rachunku bankowym, w tym:	0,00	0,00	0,00	0,00	0,00	0,00	0,00	0,00	0,00	0,00
15.1.1	środki na zaspokojenie roszczeń obligatariuszy	0,00	0,00	0,00	0,00	0,00	0,00	0,00	0,00	0,00	0,00
15.2	Wydatki bieżące z tytułu świadczenia emitenta należnego obligatariuszom, nieuwzględniane w limicie spłaty zobowiązań, o którym mowa w art. 243 ustawy	0,00	0,00	0,00	0,00	0,00	0,00	0,00	0,00	0,00	0,00
16	Stopnie niezachowania relacji określonych w art. 242-244 ustawy w przypadku określonym w ... ustawy										
16.1	Stopień niezachowania relacji zrównoważenia wydatków bieżących, o której mowa w poz. 8.2	3 524 443,70	0,00	0,00	0,00	0,00	0,00	0,00	0,00	0,00	0,00
16.2	Stopień niezachowania wskaźnika spłaty zobowiązań, o którym mowa w poz. 9.7	7,55%	2,56%	0,36%	2,04%	1,01%	3,12%	2,32%	2,28%	2,41%	5,03%
16.3	Stopień niezachowania wskaźnika spłaty zobowiązań, o którym mowa w poz. 9.7.1	8,21%	3,21%	1,02%	2,04%	1,01%	3,12%	2,32%	2,28%	2,41%	5,03%

Objaśnienia przyjętych wartości - kwot prognozowanych w budżetach na lata 2014-2023

Aktualizacja WPF w związku z wprowadzeniem do budżetu kwot zmieniających dochody i wydatki.

Dochody

Przyjęto coroczny wzrost w granicach od 2%- 3,5%.

Dodatkowo w dochodach bieżących ujęto:

- zwrot podatku VAT z Urzędu Skarbowego w związku z zadaniem:

- „Budowa kanalizacji sanitarnej oraz przebudowa pompowni ścieków w Gminie Buczkowice” w 2014 r. kwota 810.575,25 zł i 2015 r. kwota 181.361,16 zł
- „Budowa sieci wodociągowej na terenie Gminy Buczkowice” w 2017 r. kwota 1.150.000,00 zł

- zwiększono dochody z tytułu podatku od nieruchomości w 2014 r. o kwotę 200.000,00 zł w związku z rozwijającą się działalnością gospodarczą na terenie gminy.

- dofinansowanie z Budżetu Państwa w 2014 r. do remontu drogi ul. Kaniowej w Buczkowicach 200.000,00 zł.

Dochody majątkowe:

- ujęto środki bezzwrotne z funduszy strukturalnych UE w kwocie 2.505.183,46 zł w 2014 r., 4.595.057,00 zł w 2015 r., 11.114.000 zł w 2016 r. i 10.698.180,00 zł w 2017 r.

- dofinansowanie z Budżetu Państwa do inwestycji w 2014 r. 650.000,00 zł.

Wydatki

Wydatki bieżące - przyjęto coroczny wzrost w granicach 2%-3,5%.

- wartość wydatków bieżących zwiększa się z tytułu realizacji projektów unijnych o kwotę 2.032,00 zł w 2014 r. i 2.018,00 zł w 2015 r.

Wydatki majątkowe w 2014 r., 2015 r., 2016 r. i 2017 r. przyjęto w kwocie wynikającej z załącznika do Uchwały w sprawie WPF.

Założenie dotyczące aktualizacji WPF: kwoty dochodów wpływające do budżetu w trakcie roku 2014 nie mają wpływu na zmianę dochodów i wydatków w latach następnych.

Przychody

- pożyczka w 2014 r. w wysokości 1.886.541,00 zł, w 2015 r. w wysokości 747.926,79 zł oraz w 2016 r. w wysokości 400.000,00 finansować będzie zadanie realizowane przy współudziale środków UE

- Gmina planuje zaciągnąć kredyt w 2014 r. w wysokości 633.016,84 zł, 2015 r. w wysokości 3.193.035,10 zł i 2017 r. w wysokości 3.000.000,00 zł

Rozchody

- przyjęto, że rocznie spłata pożyczek i kredytów nie przekroczy 2.200.000,00 zł, a wraz z odsetkami, obsługa długu będzie kształtować się wokół kwoty 2.600.000,00 zł po uwzględnieniu wyłączeń.

Dług gminy na 31.12.2014 r. wynosić będzie 11.000.916,25 zł, co stanowi 32,54 % planowanych dochodów. Wydatki na obsługę długu wyniosą 308.616 zł (odsetki) oraz 1.120.500 zł (spłata raty), co stanowi 4,23 % planowanych dochodów.

W prognozie długu uwzględniono umorzenie:- pożyczki zaciąganej w WFOŚiGW w Katowicach w latach 2010-2011 na budowę kanalizacji sanitarnej w Kalnej oraz sieci wodociągowej w Buczkowicach i Godziszce. Pożyczka ta może być umorzona w 50 % w roku 2019. Przyjęto umorzenie w wysokości 889.294,50 zł.

- pożyczki zaciąganej w WFOŚiGW w Katowicach w latach 2010-2013 na budowę kanalizacji sanitarnej w Gminie Buczkowice. Pożyczka ta może być umorzona w 50 % w roku 2019. Przyjęto umorzenie w wysokości 2.034.649,00 zł.

**Uchwała Nr //14
Rady Gminy Buczkowice
z dnia 29 października 2014 r.**

w sprawie zmiany Uchwały Nr XXXIV/230/13 Rady Gminy Buczkowice z dnia 27 listopada 2013 r. w sprawie uchwalenia Wieloletniej Prognozy Finansowej Gminy Buczkowice na lata 2014-2023.

Na podstawie art. 226, art. 227, art. 228, art. 230 ust. 6, art. 231 ust. 1 i art. 243 ustawy z dnia 27 sierpnia 2009 r. o finansach publicznych /t.j. Dz.U. 2013 r. poz. 885 ze zm./ oraz art. 18 ust. 2 pkt 6 ustawy z dnia 8 marca 1990 r. o samorządzie gminnym / t.j. Dz.U. z 2013 r. poz. 594 ze zm. /,

**Rada Gminy Buczkowice
uchwala, co następuje:**

§ 1

W Uchwale Nr XXXIV/230/13 Rady Gminy Buczkowice z dnia 27 listopada 2013 r. w sprawie uchwalenia Wieloletniej Prognozy Finansowej Gminy Buczkowice na lata 2014-2023, wprowadzić następujące zmiany:

1. załącznik nr 1 otrzymuje brzmienie jak w załączniku nr 1 do niniejszej uchwały,
2. załącznik nr 3 otrzymuje brzmienie jak w załączniku nr 2 do niniejszej uchwały.

§ 2

Wykonanie uchwały powierza się Wójtowi Gminy Buczkowice.

§ 3

Uchwała wchodzi w życie z dniem podjęcia.

Piotr Żądło

Przewodniczący Rady

UZASADNIENIE

Zmiana Wieloletniej Prognozy Finansowej jest wynikiem zmiany planu finansowego zaproponowaną zmianą budżetu gminy Buczkowice na rok 2014.

Główny Księgowy Budżetu

Mendrok

mgr Magdalena Mendrok

Załącznik nr 1 do uchwały Nr //14 Rady Gminy Buczkowice z dnia 29 października 2014 r. Wieloletnia Prognoza Finansowa na lata 2014-2023 wraz z prognozą kwoty długu i spłat zobowiązań na lata 2014-2023.

L.p.	Wyszczególnienie	2014	2015	2016	2017	2018	2019	2020	2021	2022	2023
1	Dochody ogółem	34 007 132,61	33 037 091,90	43 366 232,00	42 240 975,00	31 065 563,14	31 587 850,10	32 365 227,02	33 162 294,54	33 979 566,18	34 817 567,60
1.1	Dochody bieżące	29 986 787,23	28 442 034,90	29 254 433,19	31 240 183,08	30 829 664,14	31 587 850,10	32 365 227,02	33 162 294,54	33 979 566,18	34 817 567,60
1.1.1	dochody z tytułu udziału we wpływach z podatku dochodowego od osób fizycznych	6 824 953,00	6 995 577,00	7 170 466,00	7 349 728,00	7 533 471,00	7 721 808,00	7 914 853,00	8 112 724,00	8 315 542,00	8 523 431,00
1.1.2	dochody z tytułu udziału we wpływach z podatku dochodowego od osób prawnych	44 600,00	50 923,20	52 450,90	54 024,42	55 645,16	57 314,51	59 033,95	60 804,96	62 629,11	64 507,99
1.1.3	podatki i opłaty	6 289 003,00	6 216 691,67	6 403 192,42	6 595 288,19	6 793 146,84	6 996 941,24	7 206 849,48	7 423 054,96	7 645 746,61	7 875 119,01
1.1.3.1	z podatku od nieruchomości	3 771 100,00	3 865 378,00	3 962 012,00	4 061 062,00	4 162 589,00	4 266 654,00	4 373 320,00	4 482 653,00	4 594 719,00	4 709 587,00
1.1.4	z subwencji ogólnej	11 434 026,00	11 338 838,73	11 679 003,89	12 029 374,01	12 269 961,48	12 515 360,72	12 765 667,93	13 020 981,30	13 281 400,92	13 547 028,93
1.1.5	z tytułu dotacji i środków przeznaczonych na cele bieżące	3 341 595,48	2 663 122,32	2 743 015,98	2 825 306,46	2 910 065,66	2 997 367,63	3 087 288,66	3 179 907,32	3 275 304,54	3 373 563,67
1.2	Dochody majątkowe, w tym	4 020 345,38	4 595 057,00	14 111 798,81	11 000 791,92	235 899,00	0,00	0,00	0,00	0,00	0,00
1.2.1	ze sprzedaży majątku	800 000,00	0,00	2 997 798,81	302 611,92	235 899,00	0,00	0,00	0,00	0,00	0,00
1.2.2	z tytułu dotacji oraz środków przeznaczonych na inwestycje	3 220 345,38	4 595 057,00	11 114 000,00	10 698 180,00	0,00	0,00	0,00	0,00	0,00	0,00
2	Wydatki ogółem	37 458 464,15	35 072 802,00	42 415 032,00	43 534 775,00	29 379 625,94	30 005 561,60	30 845 227,02	31 642 294,54	32 433 514,24	34 052 567,60
2.1	Wydatki bieżące, w tym:	28 514 617,23	27 412 802,00	27 502 032,00	28 117 775,00	28 750 449,00	29 391 023,00	30 054 204,00	30 749 884,00	31 464 250,00	32 208 767,00
2.1.1	w tym: gwarancje i poręczenia podlegające wyłączeniu z limitu spłaty zobowiązań, o którym mowa w art. 243 ustawy	0,00	0,00	0,00	0,00	0,00	0,00	0,00	0,00	0,00	0,00
2.1.1.1	w tym: gwarancje i poręczenia podlegające wyłączeniu z limitów spłaty zobowiązań określonych w art. 243 ustawy	0,00	0,00	0,00	0,00	0,00	0,00	0,00	0,00	0,00	0,00
2.1.2	na spłatę przejętych zobowiązań samodzielnego publicznego zakładu opieki zdrowotnej przekształconego na zasadach określonych w przepisach o działalności leczniczej, w wysokości, w jakiej nie podlegają sfinansowaniu dotacją z budżetu państwa	0,00	0,00	0,00	0,00	0,00	×	×	×	×	×
2.1.3	wydatki na obsługę długu, w tym:	308 616,00	479 756,00	418 409,00	357 061,00	295 717,00	224 923,00	158 950,00	107 250,00	55 550,00	14 850,00
2.1.3.1	odsetki i dyskonto określone w art. 243 ust. 1 ustawy, w tym:	308 616,00	479 756,00	418 409,00	357 061,00	295 717,00	224 923,00	158 950,00	107 250,00	55 550,00	14 850,00
2.1.3.1.1	odsetki i dyskonto podlegające wyłączeniu z limitu spłaty zobowiązań, o którym mowa w art. 243 ustawy, w terminie nie dłuższym niż 90 dni po zakończeniu programu, projektu lub zadania i otrzymaniu refundacji z tych środków (bez odsetek i dyskonta od zobowiązań na wkład krajowy)	0,00	0,00	0,00	0,00	0,00	0,00	0,00	0,00	0,00	0,00
2.1.3.1.2	odsetki i dyskonto podlegające wyłączeniu z limitu spłaty zobowiązań, o którym mowa w art. 243 ustawy, z tytułu zobowiązań na wkład krajowy	0,00	0,00	0,00	0,00	0,00	0,00	0,00	0,00	0,00	0,00
2.2	Wydatki majątkowe	8 943 846,92	7 660 000,00	14 913 000,00	15 417 000,00	629 176,94	614 538,60	791 023,02	892 410,54	969 264,24	1 843 800,60
3	Wynik budżetu	-3 451 331,54	-2 035 710,10	951 200,00	-1 293 800,00	1 685 937,20	1 582 288,50	1 520 000,00	1 520 000,00	1 546 051,94	765 000,00
4	Przychody budżetu	4 571 831,54	5 776 967,10	400 000,00	3 000 000,00	0,00	0,00	0,00	0,00	0,00	0,00
4.1	Nadwyżka budżetowa z lat ubiegłych	0,00	0,00	0,00	0,00	0,00	0,00	0,00	0,00	0,00	0,00
4.1.1	w tym na pokrycie deficytu budżetu	0,00	0,00	0,00	0,00	0,00	0,00	0,00	0,00	0,00	0,00
4.2	Wolne środki, o których mowa w art. 217 ust. 2 pkt 6 ustawy	2 052 273,70	1 836 005,21	0,00	0,00	0,00	0,00	0,00	0,00	0,00	0,00
4.2.1	w tym na pokrycie deficytu budżetu	2 052 273,70	1 836 005,21	0,00	0,00	0,00	0,00	0,00	0,00	0,00	0,00
4.3	Kredyty, pożyczki, emisja papierów wartościowych	2 519 557,84	3 940 961,89	400 000,00	3 000 000,00	0,00	0,00	0,00	0,00	0,00	0,00
4.3.1	w tym na pokrycie deficytu budżetu	1 399 057,84	199 704,89	0,00	1 293 800,00	0,00	0,00	0,00	0,00	0,00	0,00
4.4	Inne przychody niezwiązane z zaciąganiem długu	0,00	0,00	0,00	0,00	0,00	0,00	0,00	0,00	0,00	0,00
4.4.1	w tym na pokrycie deficytu budżetu	0,00	0,00	0,00	0,00	0,00	0,00	0,00	0,00	0,00	0,00
5	Rozchody budżetu	1 120 500,00	3 741 257,00	1 351 200,00	1 706 200,00	1 685 937,20	1 582 288,50	1 520 000,00	1 520 000,00	1 546 051,94	765 000,00
5.1	Spłaty rat kapitałowych kredytów i pożyczek oraz wykup papierów wartościowych	1 120 500,00	3 741 257,00	1 351 200,00	1 706 200,00	1 685 937,20	1 582 288,50	1 520 000,00	1 520 000,00	1 546 051,94	765 000,00
5.1.1	w tym łączna kwota przypadających na dany rok kwot ustawowych wyłączeń z limitu spłaty zobowiązań, o którym mowa w art. 243 ustawy, z tego:	0,00	2 440 057,00	0,00	0,00	0,00	0,00	0,00	0,00	0,00	0,00
5.1.1.1	w tym kwota przypadających na dany rok kwot wyłączeń określonych w art. 243 ust. 3 ustawy	0,00	2 440 057,00	0,00	0,00	0,00	0,00	0,00	0,00	0,00	0,00
5.1.1.2	kwota przypadających na dany rok kwot wyłączeń określonych w art. 243 ust. 3a ustawy	0,00	0,00	0,00	0,00	0,00	0,00	0,00	0,00	0,00	0,00
5.1.1.3	kwota przypadających na dany rok kwot wyłączeń innych niż określone w art. 243	0,00	0,00	0,00	0,00	0,00	0,00	0,00	0,00	0,00	0,00
5.2	Inne rozchody niezwiązane ze spłatą długu	0,00	0,00	0,00	0,00	0,00	0,00	0,00	0,00	0,00	0,00
6	Kwota długu	11 000 916,25	11 200 621,14	10 249 421,14	11 543 221,14	9 857 283,94	5 351 051,94	3 831 051,94	2 311 051,94	765 000,00	0,00

[illegible]

12	Finansowanie programów, projektów lub zadań realizowanych z udziałem środków, o których mowa w art. 5 ust. 1 pkt 2 i 3 ustawy												
12.1	Dochody bieżące na programy, projekty lub zadania finansowane z udziałem środków, o których mowa w art. 5 ust. 1 pkt 2 i 3 ustawy	0,00	0,00	0,00	0,00	0,00	0,00	0,00	0,00	0,00	0,00	0,00	0,00
12.1.1	- w tym środki określone w art. 5 ust. 1 pkt 2 ustawy	0,00	0,00	0,00	0,00	0,00	0,00	0,00	0,00	0,00	0,00	0,00	0,00
12.1.1.1	- w tym środki określone w art. 5 ust. 1 pkt 2 ustawy wynikające wyłącznie z zawartych umów na realizację programu, projektu lub zadania	0,00	0,00	0,00	0,00	0,00	0,00	0,00	0,00	0,00	0,00	0,00	0,00
12.2	Dochody majątkowe na programy, projekty lub zadania finansowane z udziałem środków, o których mowa w art. 5 ust. 1 pkt 2 i 3 ustawy	2 505 183,46	4 595 057,00	11 114 000,00	10 698 180,00	0,00	0,00	0,00	0,00	0,00	0,00	0,00	0,00
12.2.1	- w tym środki określone w art. 5 ust. 1 pkt 2 ustawy	2 505 183,46	4 595 057,00	11 114 000,00	10 698 180,00	0,00	0,00	0,00	0,00	0,00	0,00	0,00	0,00
12.2.1.1	- w tym środki określone w art. 5 ust. 1 pkt 2 ustawy wynikające wyłącznie z zawartych umów na realizację programu, projektu lub zadania	2 505 183,46	2 440 057,00	0,00	0,00	0,00	0,00	0,00	0,00	0,00	0,00	0,00	0,00
12.3	Wydatki bieżące na programy, projekty lub zadania finansowane z udziałem środków, o których mowa w art. 5 ust. 1 pkt 2 i 3 ustawy	2 032,00	2 018,00	0,00	0,00	0,00	0,00	0,00	0,00	0,00	0,00	0,00	0,00
12.3.1	- w tym finansowane środkami określonymi w art. 5 ust. 1 pkt 2 ustawy	0,00	0,00	0,00	0,00	0,00	0,00	0,00	0,00	0,00	0,00	0,00	0,00
12.3.2	Wydatki bieżące na realizację programu, projektu lub zadania wynikające wyłącznie z zawartych umów z podmiotem dysponującym środkami, o których mowa w art. 5 ust. 1 pkt 2 ustawy	2 032,00	2 018,00	0,00	0,00	0,00	0,00	0,00	0,00	0,00	0,00	0,00	0,00
12.4	Wydatki majątkowe na programy, projekty lub zadania finansowane z udziałem środków, o których mowa w art. 5 ust. 1 pkt 2 i 3 ustawy	8 289 000,00	6 490 000,00	14 213 000,00	15 317 000,00	0,00	0,00	0,00	0,00	0,00	0,00	0,00	0,00
12.4.1	- w tym finansowane środkami określonymi w art. 5 ust. 1 pkt 2 ustawy	3 257 820,07	2 708 516,00	11 114 000,00	10 698 180,00	0,00	0,00	0,00	0,00	0,00	0,00	0,00	0,00
12.4.2	Wydatki majątkowe na realizację programu, projektu lub zadania wynikające wyłącznie z zawartych umów z podmiotem dysponującym środkami, o których mowa w art. 5 ust. 1 pkt 2 ustawy	3 257 820,07	553 516,00	0,00	0,00	0,00	0,00	0,00	0,00	0,00	0,00	0,00	0,00
12.5	Wydatki na wkład krajowy w związku z umową na realizację programu, projektu lub zadania finansowanego z udziałem środków, o których mowa w art. 5 ust. 1 pkt 2 ustawy bez względu na stopień finansowania tymi środkami	5 031 179,93	3 781 484,00	3 099 000,00	4 618 820,00	0,00	0,00	0,00	0,00	0,00	0,00	0,00	0,00
12.5.1	- w tym w związku z już zawartą umową na realizację programu, projektu lub zadania	4 032 179,93	496 484,00	0,00	0,00	0,00	0,00	0,00	0,00	0,00	0,00	0,00	0,00
12.6	Wydatki na wkład krajowy w związku z zawianą po dniu 1 stycznia 2013 r. umową na realizację programu, projektu lub zadania finansowanego w co najmniej 60% środkami, o których mowa w art. 5 ust. 1 pkt 2 ustawy	4 032 179,93	496 484,00	0,00	0,00	0,00	0,00	0,00	0,00	0,00	0,00	0,00	0,00
12.6.1	- w tym w związku z już zawartą umową na realizację programu, projektu lub zadania	4 032 179,93	496 484,00	0,00	0,00	0,00	0,00	0,00	0,00	0,00	0,00	0,00	0,00
12.7	Przychody z tytułu kredytów, pożyczek, emisji papierów wartościowych powstające w związku z umową na realizację programu, projektu lub zadania finansowanego z udziałem środków, o których mowa w art. 5 ust. 1 pkt 2 ustawy, bez względu na stopień finansowania tymi środkami	1 886 541,00	747 926,79	400 000,00	0,00	0,00	0,00	0,00	0,00	0,00	0,00	0,00	0,00
12.7.1	- w tym w związku z już zawartą umową na realizację programu, projektu lub zadania	1 886 541,00	747 926,79	0,00	0,00	0,00	0,00	0,00	0,00	0,00	0,00	0,00	0,00
12.8	Przychody z tytułu kredytów, pożyczek, emisji papierów wartościowych powstające w związku z zawartą po dniu 1 stycznia 2013 r. umową na realizację programu, projektu lub zadania finansowanego w co najmniej 60% środkami, o których mowa w art. 5 ust. 1 pkt 2 ustawy	1 886 541,00	747 926,79	0,00	0,00	0,00	0,00	0,00	0,00	0,00	0,00	0,00	0,00
12.8.1	- w tym w związku z już zawartą umową na realizację programu, projektu lub zadania	1 886 541,00	747 926,79	0,00	0,00	0,00	0,00	0,00	0,00	0,00	0,00	0,00	0,00
13	Kwoty dotyczące przejęcia i spłaty zobowiązań po samodzielnych publicznych zakładach opieki zdrowotnej oraz pokrycia ujemnego wyniku												
13.1	Kwota zobowiązań wynikających z przejęcia przez jednostkę samorządu terytorialnego zobowiązań po likwidowanych i przekształcanych samodzielnych zakładach opieki zdrowotnej	0,00	0,00	0,00	0,00	0,00	0,00	0,00	0,00	0,00	0,00	0,00	0,00
13.2	Dochody budżetowe z tytułu dotacji celowej z budżetu państwa, o której mowa w art. 196 ustawy z dnia 15 kwietnia 2011 r. o działalności leczniczej (Dz.U. z 2013 r. poz. 217, z późn. zm.)	0,00	0,00	0,00	0,00	0,00	0,00	0,00	0,00	0,00	0,00	0,00	0,00

13.3	Wysokość zobowiązań podlegających umorzeniu, o którym mowa w art. 190 ustawy o działalności leczniczej	0,00	0,00	0,00	0,00	0,00	0,00	0,00	0,00	0,00	0,00
13.4	Wydatki na spłatę przejętych zobowiązań samodzielnego publicznego zakładu opieki zdrowotnej przekształconego na zasadach określonych w przepisach o działalności leczniczej	0,00	0,00	0,00	0,00	0,00	0,00	0,00	0,00	0,00	0,00
13.5	Wydatki na spłatę przejętych zobowiązań samodzielnego publicznego zakładu opieki zdrowotnej likwidowanego na zasadach określonych w przepisach o działalności leczniczej	0,00	0,00	0,00	0,00	0,00	0,00	0,00	0,00	0,00	0,00
13.6	Wydatki na spłatę zobowiązań samodzielnego publicznego zakładu opieki zdrowotnej przejętych do końca 2011 r. na podstawie przepisów o zakładach opieki zdrowotnej	0,00	0,00	0,00	0,00	0,00	0,00	0,00	0,00	0,00	0,00
13.7	Wydatki bieżące na pokrycie ujemnego wyniku finansowego samodzielnego publicznego zakładu opieki zdrowotnej	0,00	0,00	0,00	0,00	0,00	0,00	0,00	0,00	0,00	0,00
14	Dane uzupełniające o dług i jego spłacie										
14.1	Spłaty rat kapitałowych oraz wykup papierów wartościowych, o których mowa w pkt 5.1., wynikające wyłącznie z tytułu zobowiązań już zaciągniętych	1 120 500,00	3 741 257,00	1 351 200,00	1 706 200,00	1 685 937,20	1 582 288,50	1 520 000,00	1 520 000,00	1 546 051,94	765 000,00
14.2	Kwota długu, którego planowana spłata dokona się z wydatków budżetu	0,00	0,00	0,00	0,00	0,00	0,00	0,00	0,00	0,00	0,00
14.3	Wydatki zmniejszające dług, w tym	0,00	0,00	0,00	0,00	0,00	0,00	0,00	0,00	0,00	0,00
14.3.1	spłata zobowiązań wymagalnych z lat poprzednich, innych niż w pkt 14.3.3	0,00	0,00	0,00	0,00	0,00	0,00	0,00	0,00	0,00	0,00
14.3.2	związane z umowami zaliczonymi do tytułów dłużnych wliczanych w państwowy dług publiczny	0,00	0,00	0,00	0,00	0,00	0,00	0,00	0,00	0,00	0,00
14.3.3	wypłaty z tytułu wymagalnych poręczeń i gwarancji	0,00	0,00	0,00	0,00	0,00	0,00	0,00	0,00	0,00	0,00
14.4	Wynik operacji niekasowych wpływających na kwotę długu (m.in. umorzenia, różnice kursowe)	0,00	0,00	0,00	0,00	0,00	0,00	0,00	0,00	0,00	0,00
15	Dane dotyczące emitowanych obligacji przychodowych										
15.1	Środki z przedsięwzięcia gromadzone na rachunku bankowym, w tym:	0,00	0,00	0,00	0,00	0,00	0,00	0,00	0,00	0,00	0,00
15.1.1	środki na zaspokojenie roszczeń obligatariuszy	0,00	0,00	0,00	0,00	0,00	0,00	0,00	0,00	0,00	0,00
15.2	Wydatki bieżące z tytułu świadczenia emitenta należnego obligatariuszom, nieuwzględniane w limicie spłaty zobowiązań, o którym mowa w art. 243 ustawy	0,00	0,00	0,00	0,00	0,00	0,00	0,00	0,00	0,00	0,00
16	Stopnie niezachowania relacji określonych w art. 242-244 ustawy w przypadku określonym w ...** ustawy										
16.1	Stopień niezachowania relacji zrównoważenia wydatków bieżących, o której mowa w poz. 8.2	3 524 443,70	0,00	0,00	0,00	0,00	0,00	0,00	0,00	0,00	0,00
16.2	Stopień niezachowania wskaźnika spłaty zobowiązań, o którym mowa w poz. 9.7	7,56%	2,55%	0,36%	2,03%	1,01%	3,12%	2,32%	2,28%	2,41%	5,03%
16.3	Stopień niezachowania wskaźnika spłaty zobowiązań, o którym mowa w poz. 9.7.1	8,22%	3,21%	1,01%	2,03%	1,01%	3,12%	2,32%	2,28%	2,41%	5,03%

Objaśnienia przyjętych wartości - kwot prognozowanych w budżetach na lata 2014-2023

Aktualizacja WPF w związku z wprowadzeniem do budżetu kwot zmieniających dochody i wydatki.

Dochody

Przyjęto coroczny wzrost w granicach od 2%- 3,5%.

Dodatkowo w dochodach bieżących ujęto:

- zwrot podatku VAT z Urzędu Skarbowego w związku z zadaniem:

- „Budowa kanalizacji sanitarnej oraz przebudowa pompowni ścieków w Gminie Buczkowice” w 2014 r. kwota 810.575,25 zł i 2015 r. kwota 181.361,16 zł
- „Budowa sieci wodociągowej na terenie Gminy Buczkowice” w 2017 r. kwota 1.150.000,00 zł

- zwiększono dochody z tytułu podatku od nieruchomości w 2014 r. o kwotę 200.000,00 zł w związku z rozwijającą się działalnością gospodarczą na terenie gminy.

- dofinansowanie z Budżetu Państwa w 2014 r. do remontu drogi ul. Kaniowej w Buczkowicach 200.000,00 zł.

Dochody majątkowe:

- ujęto środki bezzwrotne z funduszy strukturalnych UE w kwocie 2.505.183,46 zł w 2014 r., 4.595.057,00 zł w 2015 r., 11.114.000 zł w 2016 r. i 10.698.180,00 zł w 2017 r.

- dofinansowanie z Budżetu Państwa do inwestycji w 2014 r. 650.000,00 zł.

- dochody majątkowe budżetu gminy ze sprzedaży majątku zwiększono w 2016 r. o 2.997.798,81 zł, 2017 r. o 302.611,92 zł i 2018 r. o 235.899,00 zł ze względu na planowaną sprzedaż mienia – działek w obrębie terenów przemysłowych oraz sprzedaż majątku w zakresie sieci kanalizacyjnej. Gmina w chwili obecnej jest skanalizowana w 95%, na terenie gminy funkcjonuje 150 km sieci kanalizacyjnej. Budowa sieci kanalizacyjnej prowadzona była przy dofinansowaniu ze środków unijnych, gmina była zobowiązana do utrzymania trwałości projektu. W chwili obecnej sieć kanalizacyjna wybudowana do roku 2009 może być sprzedana. Gmina zaplanowała sprzedaż tego mienia do przedsiębiorstwa AQUA z uwagi że AQUA dzierżawiąc sieć zarządza tym majątkiem.

Wydatki

Wydatki bieżące - przyjęto coroczny wzrost w granicach 2%-3,5%.

- wartość wydatków bieżących zwiększa się z tytułu realizacji projektów unijnych o kwotę 2.032,00 zł w 2014 r. i 2.018,00 zł w 2015 r.

Wydatki majątkowe w 2014 r., 2015 r., 2016 r. i 2017 r. przyjęto w kwocie wynikającej z załącznika do Uchwały w sprawie WPF.

Założenie dotyczące aktualizacji WPF: kwoty dochodów wpływające do budżetu w trakcie roku 2014 nie mają wpływu na zmianę dochodów i wydatków w latach następnych.

Przychody

- pożyczka w 2014 r. w wysokości 1.886.541,00 zł, w 2015 r. w wysokości 747.926,79 zł oraz w 2016 r. w wysokości 400.000,00 finansować będzie zadanie realizowane przy współudziale środków UE

- Gmina planuje zaciągnąć kredyt w 2014 r. w wysokości 633.016,84 zł, 2015 r. w wysokości 3.193.035,10 zł i 2017 r. w wysokości 3.000.000,00 zł

- Planując wolne środki w budżecie gminy 2015 r. uwzględniono planowaną refundację poniesionych wydatków w ramach projektu „Budowa Sali gimnastycznej, boiska sportowego i wejścia głównego do budynku Zespołu Szkół w Rybarzowicach”. Z uwagi, że gmina złożyła do RPOWŚ wniosek o dofinansowanie tego zadania i znalazł się on na liście rezerwowej, obecnie byliśmy wzywani do aktualizacji wniosku o dofinansowanie. Opisanych środków nie wprowadzono do planu po stronie dochodów. Ponadto po zaplanowanym urealnieniu dochodów i wydatków budżetu gminy, nadwyżka środków pieniężnych na rachunku bankowym budżetu gminy wynikająca z rozliczeń pożyczek z lat ubiegłych wyniesie około 1,8 mln.

Rozchody

- przyjęto, że rocznie spłata pożyczek i kredytów nie przekroczy 2.200.000,00 zł, a wraz z odsetkami, obsługa długu będzie kształtować się wokół kwoty 2.600.000,00 zł po uwzględnieniu wyłączeń.

Dług gminy na 31.12.2014 r. wynosić będzie 11.000.916,25 zł, co stanowi 32,54 % planowanych dochodów. Wydatki na obsługę długu wyniosą 308.616 zł (odsetki) oraz 1.120.500 zł (spłata raty), co stanowi 4,23 % planowanych dochodów.

Obecnie całość długu Gminy Buczkowice stanowią pożyczki zaciągnięte w WFOŚiGW w Katowicach. Stopa oprocentowania pożyczki w stosunku rocznym wynosi 0,95, 0,6 lub 0,3 stopy redyskonta weksli (0,3 stopy redyskonta weksli t.j.0,83% w stosunku od kwot pożyczki 2.643.387,00 w 2014 r.) Tylko część umów zawiera zapis, że oprocentowanie nie mniejsze niż 3% - 3,5 % .

Gmina planuje zaciągnąć kredyt 2015 r. w wysokości 3.193.035,10 zł i 2017 r. w wysokości 3.000.000,00 zł od kwot tych naliczane są odsetki wysokości 5%.-5,5%

W wydatkach na obsługę długu zaplanowano spłaty wyższe o około 10%-20% ze względu na zmienną stopę redyskonta weksli przy pożyczkach oraz zmienne stopy procentowe uzależnione od wskaźnika WIBOR przy kredytach.

W prognozie długu uwzględniono umorzenie:- pożyczki zaciąganej w WFOŚiGW w Katowicach w latach 2010-2011 na budowę kanalizacji sanitarnej w Kalnej oraz sieci wodociągowej w Buczkowicach i Godziszce. Pożyczka ta może być umorzona w 50 % w roku 2019. Przyjęto umorzenie w wysokości 889.294,50 zł.

- pożyczki zaciąganej w WFOŚiGW w Katowicach w latach 2010-2013 na budowę kanalizacji sanitarnej w Gminie Buczkowice. Pożyczka ta może być umorzona w 50 % w roku 2019. Przyjęto umorzenie w wysokości 2.034.649,00 zł.

**Uchwała nr/14
Rady Gminy Buczkowice
z dnia 29 października 2014 r.**

w sprawie zmiany budżetu Gminy Buczkowice na rok 2014

Na podstawie art.18 ust.2 pkt 4 ustawy z dnia 8 marca 1990 r. o samorządzie gminnym (t.j. Dz.U. z 2013 r. poz. 594 ze zm.) oraz art. 211 ustawy z dnia 27 sierpnia 2009 r. o finansach publicznych (t.j. Dz. U. z 2013 r. poz. 885 ze zm.),

**Rada Gminy Buczkowice
uchwała, co następuje:**

§ 1

1. Zwiększa się dochody budżetu gminy o kwotę 48.000,00 zł zgodnie z załącznikiem nr 1.
2. Zwiększa się wydatki budżetu gminy o kwotę 48.000,00 zł, zgodnie z załącznikiem nr 2.
3. Dokonuje się zmian w planie wydatków budżetu gminy zgodnie z załącznikiem nr 3.

§ 2

Po uwzględnieniu zmian, o których mowa w § 1:

dochody budżetu gminy	33.928.814,41 zł	
wydatki budżetu gminy	37.380.145,95 zł	
deficyt budżetu	3.451.331,54 zł	- źródłem pokrycia deficytu będą przychody pochodzące z zaciągniętego kredytu w wysokości 633.016,84, pożyczki w wysokości 766.041,00 zł oraz z wolnych środków w wysokości 2.052.273,70 zł stanowiących nadwyżkę środków pieniężnych na rachunku bankowym budżetu gminy wynikające z rozliczeń kredytów i pożyczek z lat ubiegłych.

Przychody	4.571.831,54 zł
-----------	-----------------

Rozchody	1.120.500,00 zł
----------	-----------------

§ 3

Zestawienie wydatków majątkowych do realizacji w 2014 roku zawiera załącznik nr 4.

§ 4

Wykonanie uchwały powierza się Wójtowi Gminy.

§ 5

Uchwała wchodzi w życie z dniem podjęcia i podlega ogłoszeniu w Dzienniku Urzędowym Województwa Śląskiego.

Skarbnik Gminy
Główny Księgowy Budżetu

Mendrok

mgr Magdalena Mendrok

RADCA PRAWNY
Warduf
mgr Krystyna Dadok

DOCHODY

Dział	Wyszczególnienie	Kwota zwiększenia	Kwota zmniejszenia
1	2	3	4
801	OŚWIATA I WYCHOWANIE	48 000,00	-
	dochody bieżące	48 000,00	-
	opłaty za obiady w szkołach i przedszkolach	48 000,00	
	RAZEM	48 000,00	-

WYDATKI

Dział Rozdział	Wyszczególnienie	Kwota zwiększenia	Kwota zmniejszenia
1	2	3	4
801	OŚWIATA I WYCHOWANIE	48 000,00	-
<u>80148</u>	<u>Stołówki szkolne</u>	<u>48 000,00</u>	-
	wydatki bieżące z tego:	48 000,00	-
	wydatki jednostek budżetowych	48 000,00	-
	z tego:		
	wynagrodzenia i składki od nich naliczane	-	
	wydatki związane z realizacją ich statutowych zadań	48 000,00	-
	RAZEM	48 000,00	-

WYDATKI

Dział Rozdział	Wyszczególnienie	Kwota zwiększenia	Kwota zmniejszenia
1	2	3	4
801	OŚWIATA I WYCHOWANIE	11 500,00	17 000,00
<u>80101</u>	<u>Szkoły podstawowe</u>	<u>6 000,00</u>	<u>900,00</u>
	wydatki bieżące z tego:	6 000,00	900,00
	świadczenia na rzecz osób fizycznych	6 000,00	-
	wydatki jednostek budżetowych	-	900,00
	z tego:	-	-
	wynagrodzenia i składki od nich naliczane	-	-
	wydatki związane z realizacją ich statutowych zadań	-	900,00
<u>80103</u>	<u>Oddziały przedszkolne w szkołach podstawowych</u>	-	<u>100,00</u>
	wydatki bieżące z tego:	-	100,00
	świadczenia na rzecz osób fizycznych	-	-
	wydatki jednostek budżetowych	-	100,00
	z tego:	-	-
	wynagrodzenia i składki od nich naliczane	-	-
	wydatki związane z realizacją ich statutowych zadań	-	100,00
<u>80104</u>	<u>Przedszkola.</u>	-	<u>1 400,00</u>
	wydatki bieżące z tego:	-	1 400,00
	świadczenia na rzecz osób fizycznych	-	-
	wydatki jednostek budżetowych	-	1 400,00
	z tego:	-	-
	wynagrodzenia i składki od nich naliczane	-	1 200,00
	wydatki związane z realizacją ich statutowych zadań	-	200,00
<u>80110</u>	<u>Gimnazja</u>	-	<u>14 100,00</u>
	wydatki bieżące z tego:	-	14 100,00
	świadczenia na rzecz osób fizycznych	-	900,00
	wydatki jednostek budżetowych	-	13 200,00
	z tego:	-	-
	wynagrodzenia i składki od nich naliczane	-	10 400,00
	wydatki związane z realizacją ich statutowych zadań	-	2 800,00
<u>80120</u>	<u>Licea ogólnokształcące</u>	<u>4 000,00</u>	-
	wydatki bieżące z tego:	4 000,00	-
	świadczenia na rzecz osób fizycznych	-	-
	wydatki jednostek budżetowych	4 000,00	-
	z tego:	-	-
	wynagrodzenia i składki od nich naliczane	4 000,00	-
	wydatki związane z realizacją ich statutowych zadań	-	-

<u>80148</u>	<u>Stołówki szkolne i przedszkolne</u>	1 500,00	500,00
	wydatki bieżące z tego:	1 500,00	500,00
	świadczenia na rzecz osób fizycznych	-	500,00
	wydatki jednostek budżetowych	1 500,00	-
	z tego:		
	wynagrodzenia i składki od nich naliczane	1 500,00	-
	wydatki związane z realizacją ich statutowych zadań	-	-
854	EDUKACYJNA OPIEKA WYCHOWAWCZA	17 000,00	11 500,00
<u>85401</u>	<u>Świetlice szkolne</u>	13 000,00	11 500,00
	wydatki bieżące z tego:	13 000,00	11 500,00
	świadczenia na rzecz osób fizycznych	500,00	3 000,00
	wydatki jednostek budżetowych	12 500,00	8 500,00
	z tego:		
	wynagrodzenia i składki od nich naliczane	12 500,00	8 500,00
	wydatki związane z realizacją ich statutowych zadań	-	-
<u>85404</u>	<u>Wczesne wspomaganie rozwoju dziecka</u>	4 000,00	-
	wydatki bieżące z tego:	4 000,00	-
	świadczenia na rzecz osób fizycznych	-	-
	wydatki jednostek budżetowych	4 000,00	-
	z tego:		
	wynagrodzenia i składki od nich naliczane	4 000,00	-
	wydatki związane z realizacją ich statutowych zadań	-	-
	RAZEM	28 500,00	28 500,00

WYDATKI MAJĄTKOWE 2014 r.

Lp.	Dział	Rozdział	Wyszczególnienie	Ogółem	Źródła finansowania			
					Środki własne	Pożyczka z WFOŚiGW	Dotacje z budżetu państwa na inwestycje	Środki z Funduszy Strukturalnych i budżetu państwa jako wkład krajowy
1	2	3	4	5	6	7	8	9
1.	010	01010	Budowa sieci wodociągowej na terenie Gminy Buczkowice.	200 000,00	200 000,00	-	-	-
2.	010	01010	Budowa kanalizacji sanitarnej oraz przebudowa pompowni ścieków w Gminie Buczkowice.	4 330 000,00	2 669 459,00	-	-	1 660 541,00
3.	600	60014	Modernizacja ulicy Żywieckiej w Godziszce - budowa chodnika dla pieszych.	65 161,92	65 161,92	-	-	-
4.	600	60014	Przebudowa szlaku turystycznego z Buczkowic na Skrzyczne - infrastruktury aktywnych form turystyki w Buczkowicach przy ulicy Grunwaldzkiej.	100 000,00	100 000,00	-	-	-
5.	600	60016	Modernizacja dróg gminnych I i II etap w tym: Rozbudowa drogi gminnej ulicy Myśliwskiej w Godziszce, ulicy Bielskiej w Rybarzowicach - budowa chodnika dla pieszych.	220 000,00	220 000,00	-	-	-
6.	600	60016	Budowa parkingu przy ul. Beskidzkiej w Rybarzowicach	45 000,00	45 000,00	-	-	-
7.	700	70005	Zakup gruntów	33 400,00	33 400,00	-	-	-
8.	710	71035	Budowa kaplicy cmentarnej z częścią socjalną i sanitarną na cmentarzu komunalnym w Rybarzowicach	10 000,00	10 000,00	-	-	-
9.	750	75023	E - urząd Gminy Buczkowice	1 760 000,00	388 720,93	-	-	1 371 279,07
10.	750	75023	Modernizacja budynku Urzędu.	100 000,00	100 000,00	-	-	-
11.	754	75412	Dotacja dla OSP Rybarzowice na zakup samochodu bojowego lekkiego.	150 000,00	150 000,00	-	-	-
12.	758	75818	Rezerwa.	26 200,00	26 200,00	-	-	-
13.	801	80101	Zakup chłodni do ZSO w Buczkowicach	4 000,00	4 000,00	-	-	-
14.	801	80101	Przebudowa basenu przy Zespole Szkół Ogólnokształcących w Buczkowicach.	434 000,00	184 000,00	-	250 000,00	-

15.	801	80104	Zakup zmywarki do Przedszkola Publicznego w Buczkowicach	6 000,00	6 000,00	-	-	-
16.	801	80104	Wykonanie instalacji wentylacyjnej w Przedszkolu Publicznym w Buczkowicach	14 000,00	14 000,00	-	-	-
17.	801	80101	Zakup zmywarki do ZSPiG w Rybarzowicach	9 600,00	9 600,00	-	-	-
18.	851	85111	Dotacja dla Szpitala Pediatrycznego w Bielsku-Białej do zakupu sprzętu medycznego w postaci laparoskopu.	10 000,00	10 000,00	-	-	-
19.	900	90015	Zaprojektowanie oraz dobudowanie 20 punktów oświetleniowych na terenie Gminy Buczkowice	72 485,00	72 485,00	-	-	-
20.	926	92601	Zagospodarowanie terenów przyległych do potoku Żylica wraz z budową ścieżki dydaktycznej w Gminie Buczkowice - etap I.	100 000,00	100 000,00	-	-	-
21.	926	92601	Budowa ścieżki rowerowo-pieszej z Rybarzowic do Godziszki	30 000,00	30 000,00	-	-	-
22.	926	92601	Budowa boiska sportowego ogólnodostępnego wraz z zapleczem w Rybarzowicach nad Żylicą, na ul. Topolowej.	1 200 000,00	574 000,00	-	400 000,00	226 000,00
23.	926	92601	Zakup kosiarki-traktorka na boisko w Rybarzowicach	15 000,00	15 000,00	-	-	-
24.	926	92601	Zakup kosiarki-traktorka na boisko w Kalnej	9 000,00	9 000,00	-	-	-
RAZEM				8 943 846,92	5 036 026,85	0,00	650 000,00	3 257 820,07

Wyjaśnienie do Uchwały nr .../14 Rady Gminy Buczkowice z dnia 29 października 2014 r.

Dochody, wydatki - załącznik nr 1, 2:

Dział 801 Oświata i wychowanie

Zwiększa się plan dochodów i wydatków bieżących z tytułu żywienia dzieci w szkołach i przedszkolach o kwotę 48.000,00 zł.

Wydatki - załącznik nr 3:

W trakcie wykonywania budżetu zaszła konieczność zmiany planu finansowego w następujących działach: 801 Oświata i wychowanie oraz 854 Edukacyjna opieka wychowawcza w celu zabezpieczenia środków finansowych na bieżące wydatki w tym na wynagrodzenia i składki na ubezpieczenie społeczne pracowników szkół i przedszkoli.

Załącznik 4 – aktualizacja w związku ze zmianą w planie finansowym zarządzeniem Wójta.

Skarbnik Gminy
Główny Księgowy Budżetu

Mendrok

mgr Magdalena Mendrok

**Uchwała nr/14
Rady Gminy Buczkowice
z dnia 29 października 2014 r.**

w sprawie zmiany budżetu Gminy Buczkowice na rok 2014

Na podstawie art.18 ust.2 pkt 4 ustawy z dnia 8 marca 1990 r. o samorządzie gminnym (t.j. Dz.U. z 2013 r. poz. 594 ze zm.) oraz art. 211 ustawy z dnia 27 sierpnia 2009 r. o finansach publicznych (t.j. Dz. U. z 2013 r. poz. 885 ze zm.),

**Rada Gminy Buczkowice
uchwala, co następuje:**

§ 1

1. Zwiększa się dochody budżetu gminy o kwotę 48.000,00 zł zgodnie z załącznikiem nr 1.
2. Zwiększa się wydatki budżetu gminy o kwotę 48.000,00 zł, zgodnie z załącznikiem nr 2.
3. Dokonuje się zmian w planie wydatków budżetu gminy zgodnie z załącznikiem nr 3.

§ 2

Po uwzględnieniu zmian, o których mowa w § 1:

dochody budżetu gminy	34.007.132,61 zł	
wydatki budżetu gminy	37.458.464,15 zł	
deficyt budżetu	3.451.331,54 zł	- źródłem pokrycia deficytu będą przychody pochodzące z zaciągniętego kredytu w wysokości 633.016,84, pożyczki w wysokości 766.041,00 zł oraz z wolnych środków w wysokości 2.052.273,70 zł stanowiących nadwyżkę środków pieniężnych na rachunku bankowym budżetu gminy wynikające z rozliczeń kredytów i pożyczek z lat ubiegłych.

Przychody	4.571.831,54 zł
-----------	-----------------

Rozchody	1.120.500,00 zł
----------	-----------------

§ 3

Zestawienie wydatków majątkowych do realizacji w 2014 roku zawiera załącznik nr 4.

§ 4

Wykonanie uchwały powierza się Wójtowi Gminy.

§ 5

Uchwała wchodzi w życie z dniem podjęcia i podlega ogłoszeniu w Dzienniku Urzędowym Województwa Śląskiego.

WYDATKI

Dział Rozdział	Wyszczególnienie	Kwota zwiększenia	Kwota zmniejszenia
1	2	3	4
801	OŚWIATA I WYCHOWANIE	13 500,00	17 000,00
<u>80101</u>	<u>Szkoły podstawowe</u>	<u>6 000,00</u>	<u>900,00</u>
	wydatki bieżące z tego:	6 000,00	900,00
	świadczenia na rzecz osób fizycznych	6 000,00	-
	wydatki jednostek budżetowych	-	900,00
	z tego:	-	-
	wynagrodzenia i składki od nich naliczane	-	-
	wydatki związane z realizacją ich statutowych zadań	-	900,00
<u>80103</u>	<u>Oddziały przedszkolne w szkołach podstawowych</u>	<u>2 000,00</u>	<u>100,00</u>
	wydatki bieżące z tego:	2 000,00	100,00
	świadczenia na rzecz osób fizycznych	-	-
	wydatki jednostek budżetowych	2 000,00	100,00
	z tego:	-	-
	wynagrodzenia i składki od nich naliczane	2 000,00	-
	wydatki związane z realizacją ich statutowych zadań	-	100,00
<u>80104</u>	<u>Przedszkola.</u>	-	<u>1 400,00</u>
	wydatki bieżące z tego:	-	1 400,00
	świadczenia na rzecz osób fizycznych	-	-
	wydatki jednostek budżetowych	-	1 400,00
	z tego:	-	-
	wynagrodzenia i składki od nich naliczane	-	1 200,00
	wydatki związane z realizacją ich statutowych zadań	-	200,00
<u>80110</u>	<u>Gimnazja</u>	-	<u>14 100,00</u>
	wydatki bieżące z tego:	-	14 100,00
	świadczenia na rzecz osób fizycznych	-	900,00
	wydatki jednostek budżetowych	-	13 200,00
	z tego:	-	-
	wynagrodzenia i składki od nich naliczane	-	10 400,00
	wydatki związane z realizacją ich statutowych zadań	-	2 800,00
<u>80120</u>	<u>Licea ogólnokształcące</u>	<u>4 000,00</u>	-
	wydatki bieżące z tego:	4 000,00	-
	świadczenia na rzecz osób fizycznych	-	-
	wydatki jednostek budżetowych	4 000,00	-
	z tego:	-	-
	wynagrodzenia i składki od nich naliczane	4 000,00	-
	wydatki związane z realizacją ich statutowych zadań	-	-

<u>80148</u>	<u>Stołówki szkolne i przedszkolne</u>	1 500,00	500,00
	wydatki bieżące z tego:	1 500,00	500,00
	świadczenia na rzecz osób fizycznych	-	500,00
	wydatki jednostek budżetowych	1 500,00	-
	z tego:		
	wynagrodzenia i składki od nich naliczane	1 500,00	-
	wydatki związane z realizacją ich statutowych zadań	-	-
854	EDUKACYJNA OPIEKA WYCHOWAWCZA	17 000,00	13 500,00
<u>85401</u>	<u>Świetlice szkolne</u>	13 000,00	13 500,00
	wydatki bieżące z tego:	13 000,00	13 500,00
	świadczenia na rzecz osób fizycznych	500,00	3 500,00
	wydatki jednostek budżetowych	12 500,00	10 000,00
	z tego:		
	wynagrodzenia i składki od nich naliczane	12 500,00	10 000,00
	wydatki związane z realizacją ich statutowych zadań	-	-
<u>85404</u>	<u>Wczesne wspomaganie rozwoju dziecka</u>	4 000,00	-
	wydatki bieżące z tego:	4 000,00	-
	świadczenia na rzecz osób fizycznych	-	-
	wydatki jednostek budżetowych	4 000,00	-
	z tego:		
	wynagrodzenia i składki od nich naliczane	4 000,00	-
	wydatki związane z realizacją ich statutowych zadań	-	-
	RAZEM	30 500,00	30 500,00

**UCHWAŁA NR XLIV/.../14
RADY GMINY BUCZKOWICE**

z dnia 29 października 2014 r.

**w sprawie skierowania wniosku do Wojewody Śląskiego o komunalizację nieruchomości
w Gminie Buczkowice**

Na podstawie art. 18 ust. 2 pkt 9 lit. a ustawy z dnia 8 marca 1990 r. o samorządzie gminnym (j. t. Dz. U. z 2013 r. poz. 594 ze zmianami) oraz art. 5 ust. 4 ustawy z dnia 10 maja 1990 r. przepisy wprowadzające ustawę o samorządzie terytorialnym i ustawę o pracownikach samorządowych (Dz. U. z 1990 r. Nr 32 poz. 191 ze zm.)

**Rada Gminy Buczkowice
uchwala, co następuje:**

§ 1. Wystąpić z wnioskiem do Wojewody Śląskiego w sprawie nabycia na własność Gminy Buczkowice wolnych od obciążeń nieruchomości oznaczonych jako działki nr:

846/3, 847/2, 848/5, 848/6, 938/2, 2454/6, 2456, 2457 obręb Buczkowice objęte KW BB1B/00060842/9
904/1, 3208/3, 2167/3, 2169/3 obręb Buczkowice objęte KW BB1B/00132435/9
3208/1, 2180/1 obręb Buczkowice objęte KW BB1B/00131755/1
2548/4 obręb Buczkowice objętej KW BB1B/00131756/8
2587/6 obręb Buczkowice objętej KW BB1B/00032559/3
3176/1 obręb Buczkowice SPIS I

432, 785 obręb Godziszka objęte KW BB1B/00139402/8
788, 1454, 789, 1457/1 obręb Godziszka objęte KW BB1B/00139401/1
220 obręb Godziszka SPIS I

1608/3, 120/3, 120/1 obręb Rybarzowice objęte KW BB1B/001326629/9
4258, 3990, 2273, 1819, 1834, 1081/3, 1617, 2011, 2528, 4048 obręb Rybarzowice SPIS I

§ 2. Nieruchomości wymienione w §1 są niezbędne w celu realizacji zadań własnych Gminy Buczkowice określonych treścią przepisu art. 7 ust. 1 pkt 2 ustawy z dnia 8 marca 1990 r. o samorządzie gminnym.

§ 3. Wykonanie uchwały powierza się Wójtowi Gminy Buczkowice.

§ 4. Uchwała wchodzi w życie z dniem podjęcia.

Uzasadnienie

Działki wymienione w uchwale położone w Gminie Buczkowice stanowią własność Skarbu Państwa i na podstawie art. 5 ust. 4 ustawy z dnia 10 maja 1990 r. Przepisy wprowadzające ustawę o samorządzie terytorialnym i ustawę o pracownikach samorządowych (Dz. U. z 1990 r. Nr 32 poz. 191 ze zm.) mogą być przekazane Gminie. Przedmiotowe nieruchomości faktycznie stanowią istniejące drogi, a większość z nich została zaliczona do kategorii dróg publicznych gminnych na podstawie Uchwały Miasta i Gminy Szczyrk Nr XVII/78/86 z dnia 18 grudnia 1986 r. Działka nr 2456 obręb Buczkowice zabudowana jest częścią budynku Urzędu Gminy Buczkowice.

Podinspektor
Ewa Szczepanik
mgr Ewa Szczepanik

RADCA PRAWNY
Krzysztof Dudok
mgr Krystyna Dudok

ZESPÓŁ OBSŁUGI
SZKÓŁ I PRZEDSZKOLI
w Buczkowicach
43-374 Buczkowice, ul. Szkolna 815
tel. 033 817 71 27, 033 817 64 24
NIP: 937-18-80-803, REGON: 070815779

Informacja o stanie realizacji zadań oświatowych w roku szkolnym 2013/2014

Informacja o stanie realizacji zadań oświatowych w roku szkolnym 2013/2014

Zgodnie z art. 5a ust. 4 ustawy o systemie oświaty (t. j. Dz. U. z 2004 , Nr 256 poz. 2572), Kierownik Zespołu Obsługi Szkół i Przedszkoli w Buczkowicach przedstawia informację o stanie realizacji zadań oświatowych w Gminie Buczkowice w 2013 r. wg następującego układu jak niżej:

- I. Struktura placówek oświatowych na terenie Gminy Buczkowice.
- II. Stan zatrudnienia w placówkach oświatowych w 2013 r. – zasoby kadrowe.
- III. Finansowanie gminnej oświaty – przedszkola i szkoły.
- IV. Wyniki egzaminów po szkole podstawowej, gimnazjum i liceum w 2013 r.

I. Struktura placówek oświatowych na terenie Gminy Buczkowice.

1. Przedszkola gminne:

W Gminie Buczkowice funkcjonują:

- 1) Publiczne Przedszkole w Buczkowicach skupiające dzieci w wieku 3-6 lat wraz z oddziałami przedszkolnymi dzieci 6-letnich;
- 2) Publiczne Przedszkole w Rybarzowicach – oddziały przedszkolne dzieci 6-letnich są zorganizowane w Zespole Szkół w Rybarzowicach, natomiast oddziały dzieci młodszych 3-4 i 5-latków znajdują się w budynku Publicznego Przedszkola w Rybarzowicach;
- 3) Publiczne Przedszkole w Godziszce – oddziały przedszkolne dzieci 6-letnich są umiejscowione organizacyjnie w Zespole Szkół w Godziszce, Publiczne Przedszkole w Godziszce skupia dzieci w wieku 3, 4 i 5 lat;
- 4) Oddziały Przedszkolne w Zespole Szkół w Kalnej – skupiają dzieci 5 i 6-letnie w dwóch oddziałach przedszkolnych wchodzących w skład Zespołu Szkół w Kalnej.

W 2013 r. do gminnych przedszkoli uczęszczało 440 dzieci w wieku 3-6 lat, co stanowi odpowiednio 100 % populacji dzieci 6-letnich, 100 % populacji dzieci 5-letnich i 72 % populacji dzieci 3 i 4-letnich. Podobnie jak w roku poprzednim największy odsetek stanowią dzieci 5 i 6-letnie, ale jednocześnie trzeba zaznaczyć, że w ciągu 2 ostatnich lat nastąpił wzrost upowszechnienia opieki przedszkolnej dla dzieci w wieku 2,5, 3 i 4 lat – zgodnie z założeniami MEN. Z myślą o miejscach dla dzieci najmłodszych i w wykonaniu przepisów o obowiązku szkolnym i rocznym przygotowaniu przedszkolnym w Gminie Buczkowice w strukturach 3 z 4 Zespołów Szkół funkcjonują oddziały dzieci przedszkolnych dzieci 6-letnich (ZS Rybarzowice, ZS Godziszka i ZS Kalna). Mimo to, poza zasięgiem gminnych przedszkoli znajdowało się w roku 2013 około 22 dzieci (uczęszczają do niepublicznych przedszkoli w Bielsku-Białej, Szczyrku, Pszczynie, Żywcu, Rajczy i Wilkowicach).

2. Szkoły gminne:

Niezmiennie w stosunku do lat poprzednich w Gminie Buczkowice działają 4 zespoły szkół: Zespół Szkół w Buczkowicach, Zespół Szkół w Rybarzowicach, Zespół Szkół w Godziszce, Zespół Szkół w Kalnej.

Zespoły szkół skupiają dzieci i młodzież na wszystkich etapach edukacji – oddziały przedszkolne, szkoła podstawowa, gimnazjum oraz liceum ogólnokształcące.

W Zespole Szkół w Kalnej począwszy od 1.09.2005 r. funkcjonuje Zespół Wczesnego Wspomagania Rozwoju Dziecka Niepełnosprawnego, który w roku 2013 skupiał 11 dzieci z różnymi niepełnosprawnościami sprzężonymi. Są to dzieci z terenu Gminy Buczkowice, a także z miejscowości ościennych takich jak Lipowa, Ostre, Szczyrk, Mieszna, Wilkowice.

Uczniowie uczęszczający do gminnych szkół spoza swoich obwodów szkolnych stanowią jednocyfrową wartość, za wyjątkiem Zespołu Szkół w Kalnej, która ze względu na swoje położenie stanowi atrakcyjną ofertę edukacyjną dla mieszkańców ościennych gmin tj. Lipowej i Łodygowic.

Do gminnych szkół w 2013 r. (stan wg informacji SIO stan na 30.09.2013 r.) uczęszczało:

- 1) do szkół podstawowych: 617 uczniów w 36 oddziałach,
- 2) do gimnazjów: 328 uczniów w 17 oddziałach,
- 3) do Liceum Ogólnokształcącego w Buczkowicach: 41 uczniów w 2 oddziałach.

Razem: 986 uczniów w 55 oddziałach (ok. 17 os./oddz.) oraz 11 dzieci w Zespole Wczesnego Wspomagania Dziecka Niepełnosprawnego w Kalnej.

Do końca 2011 r. było widać było, że Zespół Szkół Ogólnokształcących w Buczkowicach oraz Zespół Szkół w Rybarzowicach są szkołami dwuciągowymi, natomiast Zespół Szkół w Godziszce oraz Zespół Szkół w Kalnej szkołami jednociągowymi. Ze względu jednak na zmieniającą się sytuację demograficzną (tendencję spadkową urodzeń, migrację ludności) już można zaobserwować, że tylko ZSO Buczkowice oraz Zespół Szkół w Godziszce mają szansę utrzymać pełną dwuciągowość w następnych latach. Obecnie w gminnych szkołach przeciętna liczba uczniów w oddziale waha się w od 18 do 22 uczniów.

II. Stan zatrudnienia w placówkach oświatowych w 2013 r. – zasoby kadrowe:

W gminnych szkołach i przedszkolach są zatrudnione dwie grupy pracownicze tj. nauczyciele i pracownicy administracyjno-obslugowi.

Nauczyciele są zgrupowani w 4 stopniach awansu zawodowego jak niżej:

nauczyciele przedszkoli i szkół – razem

Gmina Buczkowice	nauczyciele bez stopnia	nauczyciele stażyści	nauczyciele kontraktowi	nauczyciele mianowani	nauczyciele dyplomowani
141,29	0	2,39	27,24	30,22	81,44

nauczyciele subwencionowani

Gmina Buczkowice	nauczyciele bez stopnia	nauczyciele stażyści	nauczyciele kontraktowi	nauczyciele mianowani	nauczyciele dyplomowani
108,00	0	1,72	10,29	26,69	69,30

Zatem w Gminie Buczkowice liczba nauczycieli na wszystkich stopniach awansu zawodowego w 2013 r. wynosiła 141,29. Nauczyciele subwencionowani: 108,00, natomiast nauczyciele przedszkoli: 33,29 etatu.

Pracownicy administracji i obsługi:

- a) Zespół Szkół Ogólnokształcących w Buczkowicach: 17,
- b) Zespół Szkół w Rybarzowicach: 11,
- c) Zespół Szkół w Godziszce: 11,
- d) Zespół Szkół w Kalnej: 5,
- e) Publiczne Przedszkole w Buczkowicach: 11,
- f) Publiczne Przedszkole w Rybarzowicach: 8,
- g) Publiczne Przedszkole w Godziszce wchodzące w skład ZS Godziszka: 3.

Razem : pracownicy administracji i obsługi : **66 osób**

III. Finansowanie gminnej oświaty – przedszkola i szkoły.

Wydatki oświaty samorządowej możemy podzielić na dwa typy w zależności od źródła finansowania placówek.

Utrzymanie przedszkoli samorządowych należy do ustawowych zadań własnych gminy, z tym, że począwszy od 1.09.2013 r., w związku ze zmianą przepisów o systemie oświaty, gminy otrzymały dotację przedszkolną będącą rekompensatą za ustawowe ograniczenie opłat pobieranych przez Gminę od rodziców do 1 złotego za każdą dodatkową godzinę ponad 5 godzinne bezpłatnego minimum. W roku 2013 Gmina Buczkowice z tego tytułu otrzymała kwotę 166.428 zł (w okresie IX-XII 2013 r.). Tak więc obecnie przedszkola podobnie jak szkoły są finansowane z dwóch źródeł:

- 1) z dotacji przedszkolnej,
- 2) ze środków własnych gminy.

Szkoły są finansowane również z dwóch źródeł:

- 1) z subwencji oświatowej,
- 2) ze środków własnych gminy.

Finansowanie przedszkoli.

W Gminie Buczkowice koszt utrzymania dziecka przedszkolnego w roku 2013 przedstawia poniższa tabela:

nazwa placówki przedszkolnej lub zespołu szkół	liczba dzieci w w roku szkolnym 2013/14	budżet – wykonanie w 2013 r.	roczny koszt utrzymania dziecka w przedszkolu gminnym	miesięczny koszt utrzymania dziecka w przedszkolu gminnym
1.Przedszkole Buczkowice	169	1.455.269,18 z tego dotacja 41.203,00 dotacja stanowi 5,30 % wykonania budżetu placówki	8.611,06	782,82
2.Przedszkole Rybarzowice	72	775.958,07 z tego dotacja 55.669,00 dotacja stanowi	10.777,20	979,75

		3,82 % wykonania budżetu		
3. Oddział Przedszkolny w ZS w Rybarzowicach	35	119.956,67 z tego dotacja 13.222 dotacja stanowi 11,02% wykonania budżetu	3.427,33	311,58
4. Publiczne Przedszkole w Zespole Szkół w Godziszce	100	384.169,66 z tego dotacja 48.852,00 stanowiąca 12,71 % wykonania budżetu	3.841,70	349,25
5. Oddział Przedszkolny w Zespole Szkół w Godziszce	25	67.214,33 dotacja 0	2.688,57	544,42
6. Oddziały Przedszkolne w Zespole Szkół w Kalnej	39	61.811,40 Z tego dotacja 7.482 Co stanowi 12,10 % wykonania budżetu	1.584,91	144,08
Razem	440	2.864.379,31	30.930,77	3.111,90

Koszty utrzymania są w oczywisty sposób mniejsze tam, gdzie przedszkole lub oddział przedszkolny mieści się w budynku zespołu szkół gdzie zdecydowana większość kosztów utrzymania budynku /media-energia, gaz, ścieki/ jest przypisana do szkoły podstawowej i gimnazjum uwzględniając proporcjonalną liczbę uczniów obu placówek.

Średni roczny koszt utrzymania dziecka w publicznym przedszkolu w Gminie Buczkowice to: **5.155,13 zł.**

Średni miesięczny koszt utrzymania dziecka w publicznym przedszkolu w Gminie Buczkowice to: **518,65 zł** z tego dotacja przedszkolna stanowi 7,04 % (tj. 36,54 zł na dziecko miesięcznie).

Otrzymana dotacja przedszkolna w kwocie 166.428 zł w okresie od września do grudnia 2013 r. zasilila plany finansowe gminnych przedszkoli i oddziałów przedszkolnych – wydatki bieżące proporcjonalnie do liczby dzieci.

Opłata stała, którą ponoszą rodzice za pobyt dziecka w przedszkolu stanowi około 15,93% planu dochodów wszystkich jednostek.

W 2013 r. do budżetu Gminy z tego tytułu wpłynęło 127.574,00 zł, natomiast z tytułu opłat za żywienie odpowiednio: w przedszkolach 303.137,10 zł, a w szkołach 341.289,00 zł, co stanowi w sumie 80,47 % dochodów Gminy z tego tytułu. Trzeba zaznaczyć, że od 1 września 2013 r., rodzice ponoszą opłatę za przedszkole o połowę mniejszą niż w roku 2012.

Wszystkie placówki oświatowe organizują dożywianie.

W gminnych przedszkolach dzieci korzystają z jednego, dwóch lub trzech posiłków w zależności od potrzeb oraz czasu spędzanego w przedszkolu. Koszt żywienia w przedszkolu w całości pokrywają rodzice, wynosi on 6,00 zł dziennie, co daje 120 zł miesięcznie.

W szkołach koszt obiadu to około 3,00 zł.

Ze względu na brak pełnego trzonu kuchennego w Zespole Szkół w Kalnej, obiady dla ZS w Kalnej są przygotowywane w ZSO Buczkowice.

lp.	nazwa placówki	ilość wydawanych dziennie posiłków	personel pomocniczy
1.	ZSO Buczkowice	390 (obiady)	5
2.	ZS Rybarzowice	200 (obiady)	4
3.	ZS Godziszka	300 (obiady) + 420 posiłki przedszkolne	5
4.	PP Buczkowice	169 (obiady) + 428 posiłki	3
5.	PP Rybarzowice	71 (obiady) +190 posiłków	2
	Razem :	1.130	19

Rozliczenie subwencji oświatowej w szkołach w 2013r.

Subwencja oświatowa w 2013 r. wyniosła: $8.827.080 : 986 = 8.952,41 = 8.952,00$

Liczba uczniów w poszczególnych gminnych placówkach oświatowych wyniosła odpowiednio:

nazwa placówki	liczba uczniów w 2013 r.	rozliczenie subwencji na placówkę szkolną
Zespół Szkół Ogólnokształcących Buczkowice	424,-	$424 \times 8.952,00 =$ 3.796.000,00
Zespół Szkoły Podstawowej i Gimnazjum nr 3 w Rybarzowicach	261,-	$261 \times 8.952,00 =$ 2.336.472,00
Zespół Szkoły Podstawowej i Gimnazjum nr 2 w Godziszce	220,-	$220 \times 8.952,00 =$ 1.969.440,00
Zespół Szkoły Podstawowej i Gimnazjum nr 4 w Kalnej	81,-	$81 \times 8.952,00 =$ 725.168,00
Razem :	986,-	8.827.080

lp.	nazwa placówki	subwencja oświatowa	budżet- wykonanie- szkolny 2013	dopłata UG do subwencji	procent dopłaty
1.	Zespół Szkół Ogólnokształcących Buczkowice	3.796.000,00	4.163.096,97	367.096,97	8,81 %
2.	Zespół Szkół w Rybarzowicach	2.336.472,00	3.100.555,91*	764.083,91	24,64%
3.	Zespół Szkół w Godziszce	1.969.440,00	2.983.539,81*	1.014.099,81	33,98 %
4.	Zespół Szkół w Kalnej	725. 168,00	1.776.715,45*	1.051.547,45	59,18 %
	Razem:	8.827. 080,-	12.023.908,14	3.196.828,14	-

*odjęto koszty oddziału przedszkolnego

*odjęto koszty oddziału przedszkolnego i przedszkola

*odjęto koszty oddziałów przedszkolnych

Rozliczenie dopłaty UG Buczkowice na jednego ucznia w poszczególnych placówkach oświatowych w 2013 r.

ZSO Buczkowice	ZS Rybarzowice	ZS Godziszka	ZS Kalna
865,79	2.927,52	4.609,54	12.982,06

Wydatki na gminną oświatę można podzielić również ze względu na rodzaj: na wydatki bieżące i inwestycyjne, które razem tworzą plan wydatków na oświatę.

Wydatki bieżące obejmują wydatki płacowe (paragrafy 401, 404, 411, 412,417) i wydatki rzeczowe (m.in. paragraf 4300, 4210, 4240, 4260, 4280, 4270, 4410 4350 ,4370) i świadczenia na rzecz osób fizycznych (paragraf 3020).

Jak pokazują powyższe wyliczenia subwencja oświatowa pokrywa jedynie część wydatków bieżących i rokrocznie środki własne gminy stanowią znaczną część budżetów szkół.

W praktyce Gmina dopłaciła w 2013 r. do subwencji oświatowej 26,58 %.

IV. Wyniki egzaminów po szkole podstawowej, gimnazjum i liceum w 2013 r.

Kierownik Zespołu

Gaselska
mgr Danieszka Gaselska

INFORMACJE O WYNIKACH SPRAWDZIANU PO SZKOLE PODSTAWOWEJ 2013 W GMINIE BUCZKOWICE

Uczniowie ostatnich klas szkół podstawowych przystąpili do odbywającego się już po raz 12 sprawdzianu w dniu 4 kwietnia 2013r. Poniższe zestawienie zostało opracowane na podstawie sprawozdania ze sprawdzianu przeprowadzonego w województwie śląskim jakie wraz z załącznikami otrzymała Gmina Buczkowice oraz na podstawie informacji dostępnych w internecie.

Do sprawdzianu w naszej gminie przystąpiło 116 uczniów, w tym:

- SP w Buczkowicach – 50
- SP w Godziszce – 25
- SP w Rybarzowicach – 30
- SP w Kalnej – 11

Celem sprawdzianu było zbadanie, w jakim stopniu uczniowie klas szóstych szkół podstawowych opanowali umiejętności opisane w formie standardów wymagań egzaminacyjnych.

Podczas sprawdzianu badano umiejętności z następujących obszarów:

- czytanie (I),
- pisanie (II),
- rozumowanie (III),
- korzystanie z informacji (IV),
- wykorzystywanie wiedzy w praktyce (V).

Test w wersji standardowej rozwiązywało łącznie 357 225 uczniów w całym kraju. W ciągu 60 minut mieli do wykonania 20 zadań wyboru wielokrotnego i 5 zadań otwartych. Za rozwiązanie wszystkich zadań można było uzyskać 40 punktów.

Załącznik numer 1 przedstawia średnie wyniki uzyskane w sprawdzianie przez uczniów naszej gminy, na tle Polski, województwa śląskiego powiatu bielskiego. Dołączono również wyniki uzyskane przez szkoły z powiatów ościennych tj. cieszyńskiego, pszczyńskiego i żywieckiego oraz Miasta Bielsko-Biała.

W sprawdzianie nasza gmina uzyskała średni wynik 23,66. Jest to wynik niższy niż kraj i powiat bielski ale wyższy niż województwo śląskie.

Spośród szkół na terenie naszej gminy najwyższy wynik osiągnęła Szkoła Podstawowa w Godziszce – 25,76. Minimalnie niższy wynik uzyskała Szkoła Podstawowa w Rybarzowicach (25,59), a o 3 punkty Szkoła Podstawowa w Buczkowicach – 22,45. Najniższy wynik uzyskała Szkoła Podstawowa w Kalnej 20,82.

Wyniki sprawdzianu nie mają wpływu na ukończenie szkoły ani na przyjęcie do szkół gimnazjalnych.

Załącznik nr 2 przedstawia z kolei łatwość poszczególnych standardów. Na ich podstawie każda szkoła musi określić sobie swoje mocne i słabe strony, aby wiedzieć na co zwrócić uwagę i na kolejnym sprawdzianie poprawić osiągnięte wyniki.

SPRAWDZIAN KOMPETENCJI - KWIECIEŃ - 2013

ŚREDNIA ARYTMETYCZNA

Rejon	RAZEM
Kraj	24,03
Województwo śląskie	23,55
Miasto Bielsko-Biała	25,45
Powiat bielski	23,80
Powiat pszczyński	23,40
Powiat cieszyński	23,76
Powiat żywiecki	23,21
Gmina Buczkowice	23,66
SP Buczkowice	22,45
SP Godziszka	25,76
SP Kalna	20,82
SP Rybarzowice	25,59

Sprawdzian kompetencji 2013

Standardy	1	2	3	4	5
Polska	0,73	0,63	0,52	0,62	0,47
województwo śląskie	0,73	0,62	0,50	0,63	0,44
SP Buczkowice	0,68	0,60	0,46	0,64	0,43
Sp Godziszka	0,76	0,72	0,52	0,65	0,53
SP Kalna	0,57	0,71	0,34	0,59	0,36
SP Rybarzowice	0,78	0,70	0,57	0,70	0,43

INFORMACJE O WYNIKACH EGZAMINU GIMNAZJALNEGO 2013 W GMINIE BUCZKOWICE

Uczniowie ostatnich klas gimnazjalnych przystąpili do odbywających się już po raz kolejny egzaminów gimnazjalnych. W dniu 23 kwietnia 2013r. uczniowie w całym kraju pisali część humanistyczną, 24 kwietnia – część matematyczno-przyrodniczą, zaś 25 kwietnia część językową. Poniższe zestawienie zostało opracowane na podstawie sprawozdania jakie po egzaminie otrzymała Gmina Buczkowice od Okręgowej Komisji Egzaminacyjnej w Jaworznie oraz na podstawie informacji dostępnych w internecie.

Do egzaminów w naszej gminie przystąpiło 121 uczniów, w tym:

Gimnazjum w Buczkowicach – 46
Gimnazjum w Godziszce – 23
Gimnazjum w Rybarzowicach – 38
Gimnazjum w Kalnej – 14

Przedmiotem sprawdzania na egzaminie gimnazjalnym były umiejętności i wiadomości opisane w standardach wymagań egzaminacyjnych.

Od roku szkolnego 2011/2012 obowiązują nowe zasady przeprowadzania egzaminu gimnazjalnego.

Egzamin sprawdza opanowanie przez uczniów wiadomości i umiejętności określonych w wymaganiach ogólnych i szczegółowych zawartych w podstawach programowych kształcenia ogólnego z dnia 27 sierpnia 2012 r. w odniesieniu do wybranych przedmiotów nauczanych w trzecim i wcześniejszych etapach edukacyjnych.

Egzamin gimnazjalny składa się z trzech części – humanistycznej, matematyczno-przyrodniczej i z zakresu języka obcego nowożytnego, ale każda z części egzaminu ma inną strukturę.

W części humanistycznej wydzielono następujące przedmioty egzaminacyjne: język polski oraz historię i wiedzę o społeczeństwie. Zadania znajdują się w dwóch odrębnych arkuszach, które uczniowie (słuchacze) wypełniają jednego dnia, ale w różnym czasie. Zadania z języka polskiego mają formę zamkniętą i otwartą, natomiast zadania z historii i wiedzy o społeczeństwie – zamkniętą.

Część matematyczno-przyrodnicza obejmuje etap z zakresu matematyki oraz etap z zakresu przedmiotów przyrodniczych: biologii, chemii, fizyki i geografii. Zadania z matematyki mają formę zamkniętą i otwartą, a zadania z przedmiotów przyrodniczych mają formę tylko zamkniętą.

Część egzaminu z języka obcego nowożytnego począwszy od roku szkolnego 2011/2012 jest zdawana na dwóch poziomach: podstawowym i rozszerzonym. W bieżącym roku szkolnym uczeń (słuchacz) dokonuje wyboru jednego z sześciu języków obcych nowożytnych: angielskiego, francuskiego, hiszpańskiego, niemieckiego, rosyjskiego i włoskiego, z zastrzeżeniem, że zdający może wybrać tylko ten język, którego uczył się w gimnazjum jako przedmiotu obowiązkowego.

Do trzeciej części egzaminu na poziomie podstawowym ma obowiązek przystąpić każdy uczeń (słuchacz), natomiast do egzaminu na poziomie rozszerzonym mają obowiązek przystąpić uczniowie (słuchacze), którzy w gimnazjum kontynuowali naukę języka obcego rozpoczętą w szkole podstawowej. Do trzeciej części egzaminu na poziomie rozszerzonym mogą

przystąpić także pozostali zdający, jeśli zechcą sprawdzić poziom swoich umiejętności językowych. Trzecioklasiści, przystępujący do egzaminu na obu poziomach, rozwiązują zadania z tego samego języka obcego.

W załącznikach zamieszczono wyniki uzyskane w Polsce, województwie śląskim i Gminie Buczkowice. Ponadto w załączniku nr 1 umieszczono powiat bielski oraz powiaty ościenne: cieszyński, pszczyński, żywiecki i miasto Bielsko-Biała.

W części humanistycznej z historii nasza gmina uzyskała średni wynik 61,25%. Jest to wynik wyższy niż w powiecie bielskim, województwie śląskim i Polsce. W tej części egzaminu najwyższy wynik osiągnęło Gimnazjum w Rybarzowicach 64,00%. Jest to wynik najlepszy ze wszystkich przedstawionych w zestawieniu. Nieco niższy wynik osiągnęło Gimnazjum w Kalnej – 62,00%. Pozostałe gimnazja uzyskały wyniki: Gimnazjum w Buczkowicach – 60,00%; Gimnazjum w Godziszce – 59,00%. Wszystkie szkoły uzyskały wynik wyższy niż kraj i województwo śląskie.

W części humanistycznej z języka polskiego nasza gmina uzyskała średni wynik 68,00%. Jest to wynik wyższy niż w powiecie bielskim, województwie śląskim i Polsce. W tej części egzaminu najwyższy wynik osiągnęło Gimnazjum w Buczkowicach i Godziszce 69,00%. Jest to wynik najlepszy ze wszystkich przedstawionych w zestawieniu. Nieco niższy wynik osiągnęło Gimnazjum w Kalnej – 68,00%. Gimnazjum w Rybarzowicach – 66,00%. Wszystkie szkoły uzyskały wynik wyższy niż kraj i województwo śląskie.

W części przyrodniczej nasza gmina uzyskała średni wynik 58,50%. Jest to wynik minimalnie niższy niż w powiecie bielskim, województwie śląskim i Polsce. W tej części egzaminu najwyższy wynik osiągnęło Gimnazjum w Kalnej 61,00%. Nieco niższy wynik osiągnęło Gimnazjum w Buczkowicach – 59,00%. Pozostałe gimnazja uzyskały wyniki: Gimnazjum w Godziszce – 58,00%; Gimnazjum w Rybarzowicach – 56,00%.

W części matematycznej nasza gmina uzyskała średni wynik 50,25%. Jest to wynik wyższy niż w powiecie bielskim, województwie śląskim i Polsce. W tej części egzaminu najwyższy wynik osiągnęło Gimnazjum w Rybarzowicach i Godziszce – 52,00%. Jest to wynik najlepszy ze wszystkich przedstawionych w zestawieniu. Pozostałe gimnazja uzyskały wyniki: Gimnazjum w Kalnej – 49,00%; Gimnazjum w Buczkowicach – 48,00%. Wszystkie szkoły uzyskały wynik wyższy niż kraj i województwo śląskie.

W części językowej nasza gmina uzyskała średni wynik 62,25%. Jest to niestety wynik niższy niż w powiecie bielskim, województwie śląskim i kraju. W tej części egzaminu najwyższy wynik osiągnęło Gimnazjum w Godziszce 70,00%. Jest to wynik najlepszy ze wszystkich przedstawionych w zestawieniu. Nieco niższy wynik uzyskało Gimnazjum w Buczkowicach – 68%. Pozostałe szkoły uzyskały wyniki: Gimnazjum w Rybarzowicach – 57,00%; Gimnazjum w Kalnej – 54,00%.

Mimo że egzamin nie ocenia przyrostu wiedzy w procesie uczenia się w szkole, lecz pokazuje jedynie stan osiągnięć w jednorazowym akcie testowania, ma tę ogromną zaletę, że dostarcza wyników rzetelnych i porównywalnych w skali kraju. Pozwala to na diagnozę mocnych i słabych stron uczniów. Wiedza taka jest potrzebna i jest podstawą do planowania pracy nie tylko przez nauczycieli obydwu poziomów edukacyjnych, ale także przez samych uczniów, rozpoczynających kolejny etap edukacji.

Egzamin gimnazjalny 2013	Historia	J.polski	Przyrodnicza	Matematyka	Język angielski	Rozszerzony	Język niemiecki
	%	%	%	%	%	%	%
Kraj	58,00%	62,00%	59,00%	48,00%	63,00%	45,00%	58,00%
Województwo śląskie	57,79%	62,36%	58,52%	47,07%	64,10%	44,69%	59,12%
Miasto Bielsko-Biała	61,68%	66,65%	62,62%	50,68%	69,12%	48,63%	66,21%
Powiat bielski	59,20%	65,46%	59,58%	47,36%	65,30%	44,84%	59,00%
Powiat cieszyński	59,60%	63,03%	61,00%	50,18%	64,36%	44,93%	54,69%
Powiat pszczyński	58,61%	61,93%	61,19%	50,60%	63,17%	42,72%	64,53%
Powiat żywiecki	58,16%	62,55%	59,12%	48,17%	60,88%	40,13%	59,84%
Gmina Buczkowice	61,25%	68,00%	58,50%	50,25%	62,25%	40,50%	81,50%
Gimnazjum Buczkowice	60,00%	69,00%	59,00%	48,00%	68,00%	48,00%	78,00%
Gimnazjum Godziszka	59,00%	69,00%	58,00%	52,00%	70,00%	52,00%	
Gimnazjum Kalna	62,00%	68,00%	61,00%	49,00%	54,00%	29,00%	
Gimnazjum Rybarzowice	64,00%	66,00%	56,00%	52,00%	57,00%	33,00%	85,00%

Wyniki egzaminu maturalnego 2013

Do egzaminu maturalnego 2013 w Liceum Ogólnokształcącym w Buczkowicach przystąpiło 20 uczniów. Egzamin obowiązkowy składał się z trzech egzaminów pisemnych: język polski, matematyka, język obcy oraz dwóch egzaminów ustnych: język polski i język obcy. Maturzyści z Buczkowic jako język obcy obowiązkowy wybrali w zdecydowanej większości język angielski (18 osób), a tylko dwie osoby język niemiecki. Zdany egzamin maturalny to uzyskanie co najmniej 30% punktów ze wszystkich egzaminów. Progu tego nie osiągnęły, i tym samym nie zdały matury, trzy osoby.

Wyniki z poszczególnych przedmiotów:


Egzaminy	ustne obowiązkowe		pisemne obowiązkowe		
	j.polski	j.angielski	j.polski	j.angielski	matematyka
szkoła	70,5	64,8	43,5	71,35	49,4
woj.	72,1	73,6	54,8	70,4	57,6
kraj			55,0	68,0	55,0
miejsce szkoły na skali staninowej	-----	-----	poniżej średniej	średnia	średnia

Wnioski i ustalenia z posiedzenia
Komisji Oświaty, Zdrowia, Kultury oraz Sportu i Spraw Społecznych
oraz Komisji Budżetu i Spraw Komunalnych
odbytego dnia 27 października 2014 r.









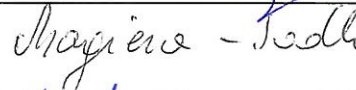





W trakcie posiedzenia komisji pozytywnie zaopiniowano projekty uchwał w sprawach:

- 1) programu współpracy Gminy Buczkowice z organizacjami pozarządowymi oraz innymi podmiotami prowadzącymi działalność pożytku publicznego na rok 2015 – głosowało 11 radnych, w tym 11 „za”,
- 2) wyrażenia opinii odnośnie zweryfikowanej propozycji planu aglomeracji – głosowało 11 radnych, w tym 11 „za”,
- 3) zmiany Uchwały Nr XXXIV/230/13 Rady Gminy Buczkowice z dnia 27 listopada 2013 r. w sprawie uchwalenia Wieloletniej Prognozy Finansowej Gminy Buczkowice na lata 2014-2023 – głosowało 11 radnych, w tym 11 „za”,
- 4) zmiany budżetu Gminy Buczkowice na rok 2014 – głosowało 11 radnych, w tym 11 „za”,
- 5) skierowania wniosku do Wojewody Śląskiego o komunalizację nieruchomości w Gminie Buczkowice – głosowało 12 radnych, w tym 12 „za”.

Przewodnicząca Komisji
Budżetu i Spraw Komunalnych


Maria Sternal

Lista obecności radnych
na wspólnym posiedzeniu Komisji Oświaty, Zdrowia, Kultury oraz Sportu i Spraw Społecznych
oraz Komisji Budżetu i Spraw Komunalnych Rady Gminy Buczkowice
odbyтым dnia 27 października 2014 r.

Lp.	IMIĘ I NAZWISKO	FUNKCJA	PODPIS
1.	Maria Sternal	Przewodnicząca Komisji Budżetu (...)	
2.	Stanisław Sowa	Przewodniczący Komisji Oświaty (...)	wsp. 27.10.2014 
3.	Mieczysław Moczek	Wiceprzewodniczący Komisji Oświaty (...)	
4.	Władysław Wrona	Wiceprzewodniczący Komisji Budżetu (...)	
5.	Stefania Byrdy	Radna	
6.	Jerzy Foltyniak	Radny	
7.	Grzegorz Konior	Radny	
8.	Wiesław Kopacz	Radny	wsp. 27.10.2014 
9.	Barbara Magiera-Sadlik	Radna	Magiera - Sadlik 
10.	Janusz Matlak	Radny	
11.	Grzegorz Rączka	Radny	wsp. 27.10.2014 
12.	Zdzisław Świerczek	Radny	
13.	Jerzy Więcek	Radny	
14.	Roman Wrona	Radny	
15.	Piotr Żądło	Radny	wsp. 27.10.2014 