

Protokół
z XLIV sesji Rady Gminy Buczkowice
odbytej dnia 29 października 2014 r.
w budynku Urzędu Gminy Buczkowice

Obecni na sesji:

Radni wg załączonej listy obecności
Sołtysi wg załączonej listy obecności
Wójt Gminy: Pan Józef Caputa
Zastępca Wójta / Sekretarz Gminy: Pani Agata Artemska
Skarbnik Gminy: Pani Magdalena Mendrok
Radca Prawny: Pani Krystyna Dadok
Przewodniczący Rady Sołectkiej Buczkowic: Pan Józef Stec
Protokolant: Katarzyna Caputa

Porządek obrad:

1. Otwarcie XLIV sesji Rady Gminy Buczkowice i stwierdzenie prawomocności obrad.
2. Wystąpienia zaproszonych gości.
3. Rozpatrzenie projektów uchwał i podjęcie uchwał w sprawach:
 - 1) programu współpracy Gminy Buczkowice z organizacjami pozarządowymi oraz innymi podmiotami prowadzącymi działalność pożytku publicznego na rok 2015,
 - 2) wyrażenia opinii odnośnie zweryfikowanej propozycji planu aglomeracji,
 - 3) zmiany Uchwały Nr XXXIV/230/13 Rady Gminy Buczkowice z dnia 27 listopada 2013 r. w sprawie uchwalenia Wieloletniej Prognozy Finansowej Gminy Buczkowice na lata 2014-2023,
 - 4) zmiany budżetu Gminy Buczkowice na rok 2014.
4. Przedstawienie:
 - 1) informacji o stanie realizacji zadań oświatowych Gminy Buczkowice za rok szkolny 2013/2014;
 - 2) sprawozdania z działalności Wójta Gminy Buczkowice za III kwartał 2014 r.;
 - 3) informacji dotyczącej analizy oświadczeń majątkowych złożonych przez zobowiązane do tego osoby.
5. Przedstawienie sprawozdań z prac:
 - 1) Komisji Oświaty, Zdrowia, Kultury oraz Sportu i Spraw Społecznych za okres styczeń – październik 2014 r.,
 - 2) Komisji Budżetu i Spraw Komunalnych za okres styczeń – październik 2014 r.,
 - 3) Komisji Rewizyjnej za okres styczeń – październik 2014 r.,
 - 4) Rady Gminy Buczkowice w kadencji 2010-2014.
6. Interpelacje, wnioski i zapytania radnych.
7. Informacje, oświadczenia, wolne wnioski radnych.
8. Przyjęcie protokołu z XLIII sesji Rady Gminy Buczkowice.
9. Zamknięcie XLIV sesji Rady Gminy Buczkowice.

Ad 1. Otwarcie XLIV sesji Rady Gminy Buczkowice i stwierdzenie prawomocności obrad.

Przewodniczący Rady Gminy Piotr Żądło otworzył XLIV sesję Rady Gminy Buczkowice i stwierdził prawomocność podejmowanych decyzji (na sali obrad obecnych było 15 radnych).

Następnie **Przewodniczący Rady** zwrócił się z pytaniem, czy do przedłożonego porządku posiedzenia są propozycje zmian.

Wójt Gminy złożył wniosek o zmianę porządku obrad poprzez dodanie do punktu 3. „Rozpatrzenie projektów uchwał i podjęcie uchwał w sprawach” podpunktu 5., w którym zostanie rozpatrzony projekt uchwały w sprawie skierowania wniosku do Wojewody Śląskiego o komunalizację nieruchomości w Gminie Buczkowice (wniosek załączono do protokołu).

Przewodniczący Rady poddał pod głosowanie porządek sesji z uwzględnieniem wniosku Wójta Gminy.

W wyniku głosowania Rada Gminy przyjęła proponowany porządek sesji – głosowało 15 radnych, w tym 15 „za”.

Ad 2. Wystąpienia zaproszonych gości.

Sóltys Godziszki Pan Jan Cader zwrócił się z prośbą o:

- przycięcie olchy na ul. Lipowskiej w Godziszce, w pobliżu posesji nr 594, ponieważ zasłania ona światło lampy,
- przycięcie gałęzi zasłaniających znak drogowy „przejście dla pieszych” na drodze powiatowej w Godziszce (ul. Bielska, brzeg rzeki Godziszczanki).

Wójt Gminy powiedział, że prośby te zostaną przekazane do właściwych instytucji.

Sóltys Rybarzowic Pan Kazimierz Sadlik poprosił o:

- rozważenie zakupu stojaków na rowery na boisko w Rybarzowicach,
- skierowanie wniosku o postawienie znaku drogowego „przejście dla pieszych” w pobliżu sklepu „Żabka” w Rybarzowicach.

Wójt Gminy w odpowiedzi powiedział, że:

- kwestia zakupu stojaków była już poruszana na sesji Rady Gminy i ustalono, że zostaną one kupione w przyszłym roku,
- wniosek w sprawie znaku dotyczy drogi powiatowej, dlatego zostanie on skierowany do Starostwa.

Ad 3. Rozpatrywanie projektów uchwał i podejmowanie uchwał (podjęte uchwały załączono do protokołu).

Ad 3. 1. Projekt uchwały w sprawie programu współpracy Gminy Buczkowice z organizacjami pozarządowymi oraz innymi podmiotami prowadzącymi działalność pożytku publicznego na rok 2015.

Sekretarz Gminy przedstawiła projekt uchwały.

Przewodniczący Rady zwrócił się z prośbą o przedstawienie opinii dotyczącej projektu przedmiotowej uchwały, która została wyrażona w dniu 27 października br. podczas wspólnego posiedzenia Komisji Oświaty, Zdrowia, Kultury oraz Sportu i Spraw Społecznych oraz Budżetu i Spraw Komunalnych.

Przewodnicząca Komisji Budżetu i Spraw Komunalnych Maria Sternal przedstawiła opinię ze wspólnego posiedzenia komisji. Komisja Oświaty, Zdrowia, Kultury oraz Sportu i Spraw Społecznych oraz Komisja Budżetu i Spraw Komunalnych pozytywnie zaopiniowały ww. projekt uchwały.

W związku z brakiem uwag lub pytań **Przewodniczący Rady** poddał ww. projekt uchwały pod głosowanie.

W wyniku głosowania Rada Gminy podjęła uchwałę – głosowało 15 radnych, w tym 15 „za”.

Ad 3. 2. Projekt uchwały w sprawie wyrażenia opinii odnośnie zweryfikowanej propozycji planu aglomeracji.

Wójt Gminy przedstawił projekt uchwały wraz z zaznaczeniem autopoprawki, która pojawiła się w podstawie prawnej ww. uchwały (zał. do protokołu).

Radca Prawny Pani Krystyna Dadok wyjaśniła, że autopoprawka polega na usunięciu z podstawy prawnej art. 17 ustawy z dnia 30 maja 2014 r. o zmianie ustawy – Prawo wodne oraz niektórych innych ustaw (Dz. U. z 2014 r., poz. 850) oraz dodaniu art. 43 ust. 2b ustawy z dnia 18 lipca 2001 r. Prawo wodne (t. j. Dz. U. z 2012 r., poz. 145 ze zm.), który według Pani Dadok jest bardziej uzasadniony.

Wójt Gminy uszczegółowił ww. uchwałę, porównując sytuację Gminy Buczkowice do Wilkowic oraz Szczyrku – miejscowości, które również tworzą aglomerację Bielsko-Biała Komorowice. Powiedział m.in., że Gmina osiąga 98% skanalizowania, a także właściwe dla naszego obszaru wskaźniki.

Radna Sternal przytoczyła pozytywną opinię Komisji Oświaty (...) i Komisji Budżetu (...).

Radny Grzegorz Konior zapytał, czy wspomniane wskaźniki liczone są na podstawie roku 2014 oraz czy wraz z rozrastaniem się sieci wskaźniki będą spadać.

Wójt Gminy odpowiedział, że wskaźniki dotyczą stanu aktualnego i nie ma zagrożenia ich spadku, ponieważ zmiany muszą iść w parze ze zmianą uchwały.

Radny Jerzy Więcek zwrócił się z pytaniem:

- czy 98% dotyczy tych obszarów, które skanalizowała Gmina czy również tych, które zostały skanalizowane prywatnie przez mieszkańców,
- czy jeżeli mieszkańcy będą się dobudowywali, spełniając odpowiednie wymogi (np. domowa oczyszczalnia) nie będzie zagrożenia obniżania tego wskaźnika.

Wójt Gminy odpowiedział, że:

- 98% stanowi suma zabudowań na danym obszarze, bez rozróżnienia czy obszar kanalizowała Gmina czy też mieszkańcy indywidualnie,
- jeżeli mieszkańcy będą spełniać wymogi, nie ma obawy, że wskaźnik ulegnie obniżeniu.

Radny Konior powiedział, iż społeczeństwo ma już większą świadomość i w pewnym sensie wywiera presję na tę część mieszkańców, która nie spełnia wymogów. Problem dotyczy jednak domków wakacyjnych, gdzie ludzie przebywają tymczasowo i często obniżają utrzymywany przez Gminę poziom, jednak skala tego zjawiska nie jest duża.

W związku z brakiem innych uwag lub pytań **Przewodniczący Rady** poddał ww. projekt uchwały pod głosowanie.

W wyniku głosowania Rada Gminy podjęła uchwałę – głosowało 15 radnych, w tym 15 „za”.

Ad 3. 3. Projekt uchwały w sprawie zmiany Uchwały Nr XXXIV/230/13 Rady Gminy Buczkowice z dnia 27 listopada 2013 r. w sprawie uchwalenia Wieloletniej Prognozy Finansowej Gminy Buczkowice na lata 2014-2023.

Skarbnik Gminy przedstawiła projekt uchwały.

Radna Sternal przytoczyła pozytywną opinię Komisji Oświaty (...) i Komisji Budżetu (...).

W związku z brakiem uwag lub pytań **Przewodniczący Rady** poddał ww. projekt uchwały pod głosowanie.

W wyniku głosowania Rada Gminy podjęła uchwałę – głosowało 15 radnych, w tym 15 „za”.

Ad 3. 4. Projekt uchwały w sprawie zmiany budżetu Gminy Buczkowice na rok 2014.

Skarbnik Gminy przedstawiła projekt uchwały wraz z omówieniem autopoprawki (zał. do protokołu), wynikającej z prośby dyrektora ZSiG w Rybarzowicach o zwiększenie dochodów i wydatków o kwotę 2 337 zł z tytułu otrzymanego odszkodowania za uszkodzony sprzęt elektroniczny na skutek wyładowania atmosferycznego.

Radna Sternal przytoczyła pozytywną opinię Komisji Oświaty (...) i Komisji Budżetu (...).

W związku z brakiem uwag lub pytań **Przewodniczący Rady** poddał ww. projekt uchwały pod głosowanie.

W wyniku głosowania Rada Gminy podjęła uchwałę – głosowało 15 radnych, w tym 15 „za”.

Ad 3. 5. Projekt uchwały w sprawie skierowania wniosku do Wojewody Śląskiego o komunalizację nieruchomości w Gminie Buczkowice.

Wójt Gminy przedstawił i omówił projekt uchwały.

Radna Sternal przytoczyła pozytywną opinię Komisji Oświaty (...) i Komisji Budżetu (...).

Radny Wiesław Kopacz zapytał, czy uchwała dotyczy działek, których właścicielem w całości jest Skarb Państwa.

Wójt Gminy odpowiedział twierdząco.

Przewodniczący Rady Sołeckiej Buczkowic Pan Józef Stec zapytał, przy jakich ulicach leżą wymienione działki.

Wójt Gminy powiedział, że są to działki z terenu całej Gminy, które w większości stanowią istniejące na terenie Gminy drogi. W całości należą one do Skarbu Państwa i mogą zostać przekazane Gminie. Stan jest regulowany z uwagi na fakt, aby w przyszłości pracować już na majątku gminnym, a jednym z elementów porządkowania stanów prawnych są właśnie działki pod drogami gminnymi.

Radny Grzegorz Rączka zapytał, czy można przyjąć, że drogami gminnymi są te drogi, które mają nadane nazwy, ponieważ tak myśli duża część mieszkańców, licząc np. na asfaltowanie tych dróg.

Wójt Gminy odpowiedział, że nie ma reguły, że jeżeli Gmina nada nazwę drodze to jest to droga gminna.

Radny Zdzisław Świerczek, nawiązując do pytania radnego Rączki, zapytał, w którym roku została podjęta uchwała, zaliczająca większość dróg do kategorii dróg publicznych gminnych.

Pani Dadok powiedziała, że uchwała była podjęta przed rokiem 1990. Wówczas można było nadawać nazwy tylko drogom gminnym, czyli wtedy, gdy zaliczono je do kategorii dróg gminnych na podstawie uchwały. Żeby można było to zrobić, trzeba było mieć własność i wybudować tę drogę w sensie obiektu oraz mieć na to pozwolenie. Niestety w większości Polski tak się nie stało i są to zaszłości, które teraz próbuje się regulować. Pani Dadok wyjaśniła, że tam gdzie jest czysty Skarb Państwa, jest możliwość skomunalizowania, drugim sposobem

jest art. 73 ustawy z dnia 13 października 1998 r. – Przepisy wprowadzające ustawy reformujące administrację publiczną, który regulujemy, natomiast część i tak zostanie we władaniu osób prywatnych, ponieważ „nie da się tego przeskoczyć”. Powiat regulując mienie Skarbu Państwa, w pewnym sensie zablokował gminę.

Wójt Gminy dodał, że jeżeli pod koniec 1998 r., dany obszar był użytkowany jako ślad drogowy, utwardzony i publiczny oraz był poprzedzony wcześniej wspomnianą uchwałą, wówczas była podstawa prawna, by właścicielem danej drogi stał się dany zarządca (czyli np. właścicielem drogi gminnej miała stać się gmina). Obecnie wśród prawników toczy się dyskusja, czy dana droga z mocy prawa jest drogą gminną czy stanowi jedynie przyszły majątek gminy i wymaga uregulowania stanu prawnego poprzez wpis o decyzji Wojewody ujawniony w księdze wieczystej.

Pani Dadok dodała, że istotne byłoby apelowanie do właścicieli poszczególnych części dróg, by wyrażali zgodę na przekazywanie ich Gminie, ponieważ w większości są to niewielkie obszary, a ich sukcesywna regulacja pozwoliłaby na uporządkowanie tej kwestii.

Wójt Gminy dodał, że sytuacja taka jest możliwa tylko w przypadku, gdy właściciel jest uwidoczniiony w księgach, a nie jest jedynie potencjalnym spadkobiercą.

Radny Kopacz stwierdził, że być może mieszkańcy nie chcą oddawać swoich części, ponieważ obawiają się, że w przyszłości zostaną pozbawieni dojazdu, gdyż droga nie będzie ich własnością.

Radny Konior powiedział, że byłoby korzystanie, gdyby mieszkańcy posiadający własności wzdłuż jednej drogi, uregulowali prawnie tę sytuację, a następnie przekazali teren Gminie. Ponadto warto byłoby ostudzić oczekiwania ludzi w kwestii asfaltowania dróg, ponieważ skoro dana droga nie jest własnością Gminy, nie ma też podstaw, by ją asfaltować.

Wójt Gminy wyjaśnił, jak takie przekazywanie wygląda w praktyce.

Radny Żądło powiedział, że uchwała, o którą pytał radny Świerczek, przytoczona została w uzasadnieniu do projektu omawianej uchwały i została podjęta przez Miasto i Gminę Szczyrk w 1986 r.

Radny Rączka zapytał, co w tamtych czasach uznawane było za drogę utwardzoną.

Wójt Gminy odpowiedział, że za drogę utwardzoną uważano obszar posypany kłincem lub łupkiem, przejezdny oraz posiadający pobocza i wyraźny ślad.

W związku z brakiem innych uwag lub pytań **Przewodniczący Rady** poddał ww. projekt uchwały pod głosowanie.

W wyniku głosowania Rada Gminy podjęła uchwałę – głosowało 15 radnych, w tym 15 „za”.

Ad 4. 1. Przedstawienie informacji o stanie realizacji zadań oświatowych Gminy Buczkowice za rok szkolny 2013/2014 (zał. do protokołu).

Sekretarz Gminy poinformowała, że zgodnie z prośbą radnych skierowaną na wspólnym posiedzeniu Komisji Oświaty (...) i Komisji Budżetu (...) sprawozdanie zostało uzupełnione o wyniki z egzaminów w roku 2014 i w przypadku jakichkolwiek wątpliwości co do przedłożonej informacji poprosiła o zadawanie pytań. Ponadto Pani Sekretarz powiedziała, iż na obecną chwilę jest szansa, że w 2014 r. nie będzie dopłaty do średnich wynagrodzeń w sektorze oświaty.

Radny Żądło podziękował za rzetelnie i szczegółowo przygotowaną informację o stanie realizacji oświaty.

Radny Foltyniak poprosił, by zwyczajem stało się dołączanie do tej informacji aktualnych wyników z egzaminów.

W wyniku głosowania Rada Gminy przyjęła ww. informację – głosowało 15 radnych, w tym 15 „za”.

Ad 4. 2. Przedstawienie sprawozdania z działalności Wójta Gminy Buczkowice za III kwartał 2014 r. (zał. do protokołu).

Wójt Gminy powiedział jak wygląda sytuacja zaplanowanego asfaltowania dróg gminnych, wyjaśniając radnym, że drogi te muszą spełniać odpowiednie wymogi, a co za tym idzie, rodzi to kolejne koszty. W związku z powyższym proces ten będzie realizowany stopniowo, lecz skutecznie. Następnie Wójt Gminy przedstawił ww. sprawozdanie.

Radni nie wniesli uwag do sprawozdania.

Radny Rączka zapytał:

- czy podczas wspomnianego przez Pana Wójta asfaltowania, Gmina będzie musiała wykupować obszary niezbędne do stworzenia drogi o odpowiednich parametrach, a w konsekwencji burzyć płoty itp.;
- jaką szerokość powinna mieć droga, aby spełniała wszystkie wymogi.

Wójt Gminy odpowiedział, że:

- droga gminna jest regulowana przepisami i musi mieć właściwy wymiar, dlatego konieczne będzie regulowanie stanów prawnych niektórych obszarów;
- droga powinna mieć 6 m.

Radna Barbara Magiera-Sadlik przytoczyła sytuację z własnego doświadczenia, mówiąc, iż z powodu błędnych obliczeń (od płotu po przeciwną stronę, a nie od osi jezdni) można stracić część swojej działki. Radna stwierdziła, że czynności takie powinny być wykonywane

sprawiedliwie i jeżeli istnieje konieczność „przesuwania się”, to właściciele działek powinni po obu stronach drogi udostępnić taki sam obszar.

W wyniku głosowania Rada Gminy przyjęła ww. sprawozdanie – głosowało 15 radnych, w tym 15 „za”.

Ad 4. 2. Przedstawienie informacji dotyczącej analizy oświadczeń majątkowych złożonych przez zobowiązane do tego osoby.

Wójt Gminy przedstawił sprawozdanie dotyczące analizy oświadczeń majątkowych (zał. do protokołu).

Przewodniczący Rady przedstawił sprawozdanie dotyczące analizy oświadczeń majątkowych (zał. do protokołu).

Radni nie wniesli uwag do powyższych sprawozdań.

Ad 5. Przedstawienie sprawozdań.

Ad 5. 1. Sprawozdanie z prac Komisji Oświaty, Zdrowia, Kultury oraz Sportu i Spraw Społecznych za okres styczeń – październik 2014 r.

Przewodniczący Komisji Oświaty (...) Stanisław Sowa przedstawił sprawozdanie (zał. do protokołu).

Radni nie wniesli uwag do sprawozdania.

Ad 5. 2. Sprawozdanie z prac Komisji Budżetu i Spraw Komunalnych za okres styczeń – październik 2014 r.

Przewodnicząca Komisji Budżetu Maria Sternal przedstawiła sprawozdanie (zał. do protokołu).

Radni nie wniesli uwag do sprawozdania.

Ad 5. 3. Sprawozdanie z prac Komisji Rewizyjnej za okres styczeń – październik 2014 r.

Przewodniczący Komisji Rewizyjnej Jerzy Więcek przedstawił sprawozdanie (zał. do protokołu).

Radni nie wniesli uwag do sprawozdania.

Ad 5. 4. Sprawozdanie z prac Rady Gminy w kadencji 2010-2014 r.

Przewodniczący Rady Piotr Żądło przedstawił sprawozdanie (zał. do protokołu).

Radni nie wniesli uwag do sprawozdania.

Ad 6. Interpelacje, wnioski i zapytania radnych.

Radny Więcek podziękował radnemu Grzegorzowi Koniorowi, który nie kandyduje na w teraźniejszych wyborach do Rady Gminy Buczkowice, za miłą i owocną współpracę. Radny podkreślił, że radny Konior nie tylko przez dwadzieścia lat angażował się w życie Gminy, będąc członkiem Rady, ale i był najmłodszym radnym w historii Gminy Buczkowice.

Radny Konior podziękowawszy radnemu Więckowi, powiedział, iż ta dwudziestoletnia działalność była dla niego lekcją życia oraz źródłem wielu doświadczeń, które wpłynęły na jego życie osobiste i zawodowe. Następnie podziękował za dobrą współpracę wszystkim radnym kadencji 2010-2014 oraz tym osobom, z którymi pracował od samego początku: Panu Jerzemu Foltyniakowi, Panu Jerzemu Więckowi oraz Panu Józefowi Capucie. Ponadto pogratulował tym radnym, którzy w pewnym sensie zostali już wybrani na radnych kolejnej kadencji i życzył poparcia i wygranej tym, którzy muszą stawić czoła swoim przeciwnikom. Radny podkreślił również zmiany, jakie zaszły w ludzkiej mentalności na przestrzeni kilkudziesięciu lat i życzył wszystkim obecnym na sesji dużo zadowolenia w życiu prywatnym i działalności społecznej.

Radny Więcek podziękował za nowy przystanek w Kalnej, a następnie interpelował o:

- interwencję w sprawie niereagowania zakładu energetycznego na prośby mieszkańców dotyczące wymiany żarówek w lampach oraz wymianę żarówki przy ul. Widokowej w Kalnej (przy Kasteliku);
- przeniesienie tabliczki z nazwą ul. Pogodnej w Kalnej na drugą stronę ulicy, z uwagi na fakt, że jadąca karetka nie widzi oznakowania ulicy i mija ją;
- uregulowanie potoku Kalonka w dolnej części Kalnej (ul. Spacerowa) – podniosło się tam koryto i woda wylewa się, zalewając pola oraz stanowiąc zagrożenie dla trzech wybudowanych w tej okolicy domów.

Wójt Gminy w odpowiedzi powiedział, iż:

- energetyka rzetelnie podeszła do wymiany żarówek w lampach, jednak jeżeli z jakiś przyczyn umknęła pracownikom wymiana wskazanej żarówki, zostanie to zgłoszone;
- tabliczka zostanie przestawiona lub wymieniona;
- problem potoku zostanie przekazany do właściwego zarządu, jednak mieszkańcy na etapie budowy swoich domów powinni podjąć odpowiednie działania w celu wyeliminowania zagrożenia jakim jest zalewanie posesji.

Radna Magiera-Sadlik interpelowała o podjęcie działań w celu przywrócenia przejazdu do pól „na Grapie” (za Żylicą, pod wiaduktem), ponieważ rolnicy nie mają dojazdu.

Radny Świerczek wskazał inne miejsca, w których sytuacja wygląda podobnie.

Wójt Gminy powiedział, żeby radni z Rybarzowic obserwowali prace i zgłaszali, gdzie stany zmieniają się niekorzystnie. Gmina będzie te miejsca wskazywać, by w efekcie końcowym doprowadzić do stanu użytkowania i aby można było korzystać z tych terenów.

Radna Magiera-Sadlik zwróciła się z pytaniem:

- czy most przez Żylicę zbudowany w okolicach ul. Olchowej mógłby służyć mieszkańcom na stałe;
- czy w pobliżu szkoły w Rybarzowicach nie powinno być sygnalizacji świetlnej z uwagi na fakt, że ruch na Szczyrk odbywa się dołem Rybarzowic.

Wójt Gminy odpowiedział, że:

- most jest techniczny i służy jedynie tymczasowo;
- sygnalizacja jest na etapie projektu, a ruch na drodze ekspresowej powinien w najbliższych dniach zostać uruchomiony i wtedy zobaczymy jak to wszystko wygląda w praktyce.

Radny Janusz Matlak zapytał, czy nazwanie węzła „Buczkowice” było przez GDDKiA konsultowane z Gminą lub Radą Gminy. Radny uważa, że nazwa ta wprowadza kierowców w błąd i podał przykład sytuacji, w której karetka pojechała w złym kierunku.

Wójt Gminy odpowiedział, że nadawanie nazw węzłom drogowym nie należy do kompetencji Urzędu ani Rady Gminy. Drogowcy mają własną metodologię, a przedmiotowy węzeł nosił taką nazwę już na etapie projektu.

Radny Władysław Wrona interpelował o:

- uzupełnienie ubytków na drodze powiatowej pomiędzy Godziszką a Buczkowicami;
 - interwencję w sprawie braku pobocza na drodze powiatowej w Buczkowicach przy ul. Lipowskiej (jadąc od strony Bielska – za Gminą, po przeciwnej stronie),
- a następnie zapytał, jak wygląda kwestia przebudowy przepompowni na ul. Wodnej w Rybarzowicach.

Wójt Gminy odpowiedział, iż:

- ubytki powinny zostać wypełnione w tym tygodniu;
- kwestia pobocza dotyczy drogi powiatowej, dlatego zostanie skierowana do Starostwa,
- trwa drugi etap przebudowy przepompowni, zakończenie prac planowane jest w czerwcu 2015 r.

Ad 6. Informacje, oświadczenia, wolne wnioski radnych.

Przewodniczący Rady odczytał:

- zaproszenie dla radnych od Zarządu OSP w Rybarzowicach na oficjalne wprowadzenie na podział bojowy OSP Rybarzowice nowego samochodu ratowniczo-gaśniczego, które odbędzie się 11 listopada br. o godz. 12.30 poprzedzone mszą świętą o godz. 11.00;
- podziękowanie od Komendanta Miejskiego Państwowej Straży Pożarnej w Bielsku-Białej kierowane do Rady Gminy oraz Urzędu Gminy Buczkowice (zał. do protokołu).

W związku z tym, że kadencja 2010-2014 dobiega końca **Wójt Gminy** podziękował Radzie za cztery lata rzetelnej współpracy oraz pracy na rzecz społeczności lokalnej, podkreślając, że poświęcony czas nie został zmarnowany, a przeznaczony na właściwe dyskusje. Następnie podziękował sołtysom oraz radnemu Koniorowi za wieloletnie zaangażowanie i wyraził nadzieję na jego powrót do Rady Gminy w przyszłości. Pan Wójt pogratulował również wybranym już radnym, a pozostałym kandydatom życzył powodzenia. W skrócie przedstawił również plany na kolejną kadencję, wyjaśniając, że zadania przedstawione w planie wyborczym są kontynuacją zadań już rozpoczętych i bezpośrednio wynikają z dotychczasowych prac.

Przewodniczący Rady podziękował następującym osobom:

- proboszczom z naszej Gminy za nieustanną modlitwę,
- swojemu zastępcy radnemu Koniorowi za wsparcie oraz dobrą współpracę,
- radnej Marii Sternal, radnemu Stanisławowi Sowie oraz radnego Jerzemu Więckowi za przewodniczenie poszczególnym komisjom Rady Gminy,
- Wójtowi Gminy oraz Zastępcy Wójta Pani Agacie Artemskiej za dobrą współpracę,
- Pani Ewie Materze oraz Pani Katarzynie Capucie za prowadzenie biura obsługi Rady,
- pracownikom Urzędu za merytoryczne przygotowywanie materiałów, w szczególności Pani Monice Berneckiej-Capucie, Pani Katarzynie Konior oraz Pani Agnieszce Gasek.

Przewodniczący Rady podkreślił również fakt, że praca w tej kadencji była na wysokim poziomie i podziękował za zaufanie, jakim został obdarzony poprzez wybranie jego osoby na Przewodniczącego Rady, co Pan Żądło potraktował jako wyzwanie oraz zobowiązanie.

Następnie Pan Wójt wraz z Przewodniczącym i Wiceprzewodniczącym Rady wręczyli wszystkim obecnym upominki, dziękując każdemu z osobna oraz sobie nawzajem.

Ad 7. Przyjęcie protokołu z XLIII sesji Rady Gminy Buczkowice.

W wyniku głosowania Rada Gminy przyjęła protokół – głosowało 15 radnych, w tym 15 „za”.

Ad 8. Zamknięcie XLIV sesji Rady Gminy Buczkowice.

Przewodniczący Rady Gminy Piotr Żądło zamknął XLIV sesję Rady Gminy Buczkowice.

Sesja rozpoczęła się o godz. 15.10, a zakończyła o godz. 18.00.

Na tym protokół zakończono.

Protokołowała:

K. Caputa

Przewodniczył:

Przewodniczący Rady


Piotr Ządło

Buczkowice, dnia 29 października 2014 r.

**Wniosek o zmianę porządku XLIV sesji Rady Gminy Buczkowice
zwołanej na dzień 29 października 2014 r.**

Wnioskuje o zmianę porządku XLIV sesji Rady Gminy Buczkowice zwołanej na dzień 29 października 2014 r. poprzez dodanie do punktu 3. „Rozpatrzenie projektów uchwał i podjęcie uchwał w sprawach” podpunktu 5., w którym zostanie rozpatrzony projekt uchwały w sprawie skierowania wniosku do Wojewody Śląskiego o komunalizację nieruchomości w Gminie Buczkowice.

Wójt Gminy Buczkowice



UCHWAŁA NR XLIV/289/14
RADY GMINY BUCZKOWICE

z dnia 29 października 2014 r.

**w sprawie programu współpracy Gminy Buczkowice z organizacjami pozarządowymi
oraz innymi podmiotami prowadzącymi działalność pożytku publicznego na rok 2015**

Na podstawie art. 18 ust. 2 pkt 15 ustawy z dnia 8 marca 1990 r. o samorządzie gminnym (t.j. Dz. U. z 2013 r., poz. 594 ze zmianami), w związku z art. 5 a ust. 1 ustawy z dnia 24 kwietnia 2003r. o działalności pożytku publicznego i o wolontariacie (t.j. Dz. U. z 2014 r., poz. 1118 ze zmianami)

Rada Gminy Buczkowice
uchwala, co następuje:

§ 1. Uchwala się program współpracy Gminy Buczkowice z organizacjami pozarządowymi oraz innymi podmiotami prowadzącymi działalność pożytku publicznego na rok 2015 w brzmieniu określonym w załączniku.

§ 2. Wykonanie uchwały powierza się Wójtowi Gminy.

§ 3. Uchwała wchodzi w życie z dniem podjęcia.

Przewodniczący Rady


Piotr Żądło

Rada Gminy Buczkowice
ul. Lipowska 730
43-374 Buczkowice

Załącznik
do Uchwały Nr XLIV/289/14
Rady Gminy Buczkowice
z dnia 29 października 2014 r.

**Program współpracy Gminy Buczkowice
z organizacjami pozarządowymi
oraz innymi podmiotami prowadzącymi
działalność pożytku publicznego
na rok 2015**

Rozdział 1

Postanowienia ogólne

§ 1

Współpraca Gminy z podmiotami prowadzącymi działalność pożytku publicznego jest elementem lokalnego systemu szeroko rozumianej polityki społecznej.

§ 2

Ilekróć w tekście jest mowa o:

- 1) ustawie – należy przez to rozumieć ustawę z dnia 24 kwietnia 2003 r. o działalności pożytku publicznego i o wolontariacie (tekst jednolity Dz. U. z 2014 r., poz. 1118 ze zmianami);
- 2) podmiocie prowadzącym działalność pożytku publicznego – należy przez to rozumieć organizacje pozarządowe i podmioty, o których mowa w art. 3 ust. 3 ustawy;
- 3) Gminie – należy rozumieć Gminę Buczkowice;
- 4) programie – należy przez to rozumieć program współpracy Gminy z podmiotami prowadzącymi działalność pożytku publicznego na rok 2015;
- 5) zadaniu publicznym – należy przez to rozumieć zadania publiczne wymienione w art. 4 ustawy.

Rozdział 2

Cele programu

§ 3

1. Celem głównym programu jest umacnianie lokalnych działań, stworzenie warunków do powstawania inicjatyw i struktur funkcjonujących na rzecz społeczności lokalnych, zwiększenie aktywności społecznej mieszkańców Gminy oraz wspieranie rozwoju społeczeństwa obywatelskiego.
2. Celami szczegółowymi programu są:
 - 1) umacnianie w świadomości społecznej poczucia odpowiedzialności za siebie, swoje otoczenie, wspólnotę lokalną oraz jej kulturę i tradycję;
 - 2) poprawa jakości życia poprzez pełniejsze zaspokojenie potrzeb społecznych;
 - 3) uzupełnianie działań Gminy w zakresie nieobjętym przez struktury samorządowe;
 - 4) integracja podmiotów prowadzących działalność pożytku publicznego, które działają na terenie Gminy lub na rzecz jej mieszkańców (bez względu na siedzibę).

Rozdział 3

Zasady współpracy

§ 4

Współpraca Gminy z podmiotami prowadzącymi działalność pożytku publicznego odbywa się na zasadach: pomocniczości, suwerenności stron, partnerstwa, efektywności, uczciwej konkurencji i jawności.

Rozdział 4

Zakres przedmiotowy programu

§ 5

Strefa współpracy Gminy z podmiotami prowadzącymi działalność pożytku publicznego obejmuje zadania publiczne, o których mowa w art. 4 ust. 1 ustawy, w zakresie odpowiadającym zadaniom Gminy.

Rozdział 5

Formy współpracy

§ 6

Współpraca Gminy z podmiotami prowadzącymi działalność pożytku publicznego obejmuje w szczególności:

- 1) wzajemne informowanie się o planowanych kierunkach działań i współdziałanie w celu zharmonizowania tych kierunków;
- 2) określenie propozycji zadań do projektu budżetu na rok 2016, których realizacja może zostać zlecona podmiotom prowadzącym działalność pożytku publicznego;
- 3) podejmowanie działań dotyczących opracowania kilkuletnich planów wzajemnej współpracy;
- 4) konsultowanie z podmiotami prowadzącymi działalność pożytku publicznego, odpowiednio do zakresu ich działania, projektów aktów normatywnych w dziedzinach dotyczących działalności statutowej tych organizacji;
- 5) zapewnianie udziału podmiotom prowadzącym działalność pożytku publicznego w pracach organów Gminy w trakcie realizacji działań określonych w pkt 4;
- 6) promocję działalności podmiotów prowadzących działalność pożytku publicznego;
- 7) zlecanie podmiotom prowadzącym działalność pożytku publicznego realizacji zadań stanowiących zadania własne Gminy;
- 8) podejmowanie innych działań mających na celu usprawnienie i zwiększenie efektywności działania podmiotów prowadzących działalność pożytku publicznego.

§ 7

Zlecanie realizacji zadań publicznych podmiotom prowadzącym działalność pożytku publicznego obejmuje w pierwszej kolejności te zadania, które są zawarte w programie jako priorytetowe zadania publiczne Gminy.

§ 8

1. Zlecanie realizacji zadań publicznych podmiotom prowadzącym działalność pożytku publicznego wraz z udzieleniem dotacji odbywa się na zasadach określonych w odrębnych przepisach, w ramach środków zabezpieczonych na ten cel w budżecie Gminy na rok 2015.
2. Wyboru złożonych w toku postępowania o zlecenie realizacji zadania publicznego ofert, które otrzymują dotację, dokonuje Wójt Gminy.
3. W przypadku zlecania zadań w trybie otwartego konkursu ofert Wójt Gminy przed dokonaniem wyboru zapoznaje się z opinią komisji konkursowej powoływanej na potrzeby zaopiniowania złożonych ofert.
4. Warunkiem otrzymania dotacji jest zawarcie umowy cywilno-prawnej.
5. Dotacje, o których mowa w ustawie, przyznawane są na realizację zadań publicznych i nie mogą być wykorzystywane w szczególności na:
 - 1) pokrycie deficytów zrealizowanych wcześniej przedsięwzięć oraz refundację kosztów;
 - 2) budowę, zakup budynków lub lokali oraz zakup gruntów;
 - 3) działalność gospodarczą podmiotów prowadzących działalność pożytku publicznego;
 - 4) pokrycie kosztów utrzymania biura podmiotu prowadzącego działalność pożytku publicznego starającego się o dotację;
 - 5) udzielanie pomocy finansowej osobom fizycznym lub prawnym;
 - 6) działalność polityczną.

Rozdział 6
Priorytetowe zadania publiczne Gminy

§ 9

1. Na podstawie dotychczasowych doświadczeń oraz uwzględniając możliwości finansowe Gminy, jako zadania priorytetowe wskazuje się zadania publiczne z następujących zakresów:
 - 1) kultury, sztuki, ochrony dóbr kultury i dziedzictwa narodowego – które powinno być realizowane w szczególności poprzez:
 - a) promocję i ochronę dziedzictwa kulturowego oraz tradycji Gminy i regionu,
 - b) prowadzenie działań edukacyjno-praktycznych skierowanych w szczególności do dzieci i młodzieży z zakresu kultury i tradycji Gminy oraz regionu,
 - c) ochronę miejsc ważnych dla historii i tradycji Gminy lub upamiętniających ważne wydarzenia bądź osoby mające istotny wkład dla historii, tradycji i rozwoju Gminy;
 - 2) wspierania i upowszechniania kultury fizycznej – które powinno być realizowane w szczególności poprzez:
 - a) organizowanie szkolenia dzieci i młodzieży w poszczególnych dyscyplinach sportowych,
 - b) organizację i udział w zawodach w ramach współzawodnictwa sportowego (prowadzonego przez odpowiednie krajowe związki sportowe),
 - c) podejmowanie działań mających na celu zwiększenie liczby osób czynnie uprawiających sport,
 - d) organizację imprez promujących sport masowy;
 - 3) przeciwdziałania uzależnieniom i patologiom społecznym – które powinno być realizowane w szczególności poprzez działania dotyczące realizacji Gminnego Programu Profilaktyki i Rozwiązywania Problemów Alkoholowych oraz Przeciwdziałania Narkomanii na rok 2015 polegające m.in. na:
 - a) opracowaniu oraz realizacji środowiskowego programu profilaktyczno-wychowawczego z zakresu rozwiązywania problemów alkoholowych i przeciwdziałania narkomanii,
 - b) opracowaniu oraz realizacji środowiskowego programu profilaktyczno-wychowawczego z zakresu rozwiązywania problemów alkoholowych i przeciwdziałania narkomanii, realizowanego w formie pozalekcyjnych zajęć sportowych,
 - c) organizacji wypoczynku letniego wraz z realizacją programu profilaktyczno-wychowawczego z zakresu rozwiązywania problemów alkoholowych i przeciwdziałania narkomanii,
 - d) organizacji imprez promujących zdrowy i trzeźwy styl życia, wzmacniających więzi międzyludzkie i zapobiegających wykluczeniu społecznemu,
 - e) organizacji programów, których celem jest zwiększenie umiejętności i kwalifikacji osób uczestniczących w realizacji zadań publicznych Gminy Buczkowice z zakresu określonego w pkt 3 niniejszego paragrafu, zlecanych do realizacji podmiotom prowadzącym działalność pożytku publicznego;
 - 4) turystyki i krajoznawstwa – które powinno być realizowane w szczególności poprzez:
 - a) propagowanie różnego rodzaju form turystyki i krajoznawstwa,
 - b) wytyczanie nowych oraz utrzymywanie w należyтым stanie istniejących szlaków turystycznych.

2. W sytuacji złożenia w trakcie roku 2015 przez podmiot prowadzący działalność pożytku publicznego oferty realizacji zadania publicznego nie ujętego w niniejszym programie i w budżecie Gminy, Wójt Gminy dokonuje analizy przedłożonej propozycji. Jeżeli uzna zasadność realizacji przedmiotowego zadania, przedkłada Radzie Gminy projekt zmiany uchwały budżetowej w części dotyczącej środków przeznaczonych na udzielanie dotacji dla podmiotów prowadzących działalność pożytku publicznego.
3. W przypadku zabezpieczenia środków na zadanie publiczne, o którym mowa w ust. 2, zostanie przeprowadzone postępowanie dotyczące zlecenia realizacji zadania publicznego, zgodnie z zasadami, o których mowa w § 8 programu.

Rozdział 7

Okres realizacji programu

§ 10

Program będzie realizowany w okresie od 1 stycznia do 31 grudnia 2015 roku.

Rozdział 8

Sposób realizacji programu

§ 11

Wójt Gminy jest zobowiązany do zapewnienia warunków właściwej współpracy z podmiotami prowadzącymi działalność pożytku publicznego, w tym udostępniania posiadanych informacji dotyczących realizacji zadań publicznych na zasadach określonych w odrębnych przepisach.

§ 12

1. Po podjęciu uchwały budżetowej na rok 2015, nie później jednak niż 21 dni od dnia jej uchwalenia, Wójt Gminy jest zobowiązany do przekazania podmiotom prowadzącym działalność pożytku publicznego informacji dotyczących zadań własnych Gminy, których realizacja może być im zlecona wraz z podaniem wysokości środków zabezpieczonych na ten cel w budżecie Gminy.
2. Przekazanie informacji odbywa się poprzez ich zamieszczenie w Biuletynie Informacji Publicznej Urzędu Gminy Buczkowice oraz w sposób zwyczajowo przyjęty.
3. W terminie do 9 października 2015 roku podmioty prowadzące działalność pożytku publicznego są zobowiązane do przedłożenia propozycji realizacji zadań własnych Gminy w roku 2016 wraz z określeniem szacunkowych kosztów ich realizacji.
4. Przedłożone informacje, o których mowa w ust. 3, służą do opracowania propozycji do projektu Programu oraz budżetu Gminy na rok następny.

§ 13

Celem zapewnienia właściwej realizacji programu Wójt Gminy wyznacza pracownika lub pracowników Urzędu Gminy Buczkowice, poprzez wpisanie do ich zakresu obowiązków służbowych działań dotyczących obsługi przedmiotowej współpracy.

Rozdział 9

Wysokość środków planowanych na realizację programu

§ 14

1. Wysokość środków planowanych na realizację programu – tj. środków, które będą przekazywane dla podmiotów prowadzących działalność pożytku publicznego w formie dotacji na sfinansowanie lub dofinansowanie zlecanych w trybie, o którym mowa w § 8 programu, zadań

publicznych Gminy wynoszą:

- 1) na zadania z zakresu: kultury, sztuki, ochrony dóbr kultury i dziedzictwa narodowego – 10.000 zł;
 - 2) na zadania z zakresu: wspierania i upowszechniania kultury fizycznej – 123.400 zł;
 - 3) na zadania z zakresu: przeciwdziałania uzależnieniom i patologiom społecznym – 56.000 zł;
 - 4) na zadania z zakresu: turystyki i krajoznawstwa – 2.000 zł.
2. Środki, o których mowa w ust. 1, zostaną zabezpieczone w budżecie Gminy na rok 2015.

Rozdział 10

Sposób oceny realizacji programu

§ 15

1. Wójt, w terminie do 30 kwietnia 2016 roku, przedkłada Radzie Gminy oraz publikuje w Biuletynie Informacji Publicznej sprawozdanie z realizacji programu.
2. Sprawozdanie, o którym mowa w ust. 1, zawiera w szczególności informacje o:
 - 1) zadaniach zleconych w ramach otwartych konkursów ofert – w tym:
 - a) liczbie przeprowadzonych otwartych konkursów na zlecenie realizacji zadań publicznych – z wyszczególnieniem rodzaju zadań,
 - b) liczbie złożonych w poszczególnych konkursach ofert, przyznanych dotacji i zawartych umów,
 - c) łącznej kwocie udzielonych w ramach poszczególnych konkursów dotacji;
 - 2) zadaniach zleconych z pominięciem otwartych konkursów ofert – w tym:
 - a) liczbie złożonych ofert – z wyszczególnieniem rodzaju zadań,
 - b) liczbie zawartych umów,
 - c) łącznej kwocie udzielonych z pominięciem konkursu dotacji;
 - 3) zadaniach zrealizowanych w ramach inicjatywy lokalnej – w tym:
 - a) zakresie realizowanych inicjatyw lokalnych,
 - b) liczbie złożonych wniosków,
 - c) liczbie zawartych umów o wykonanie inicjatywy lokalnej.

§ 16

Wykaz podmiotów prowadzących działalność pożytku publicznego, którym zlecono realizację zadań publicznych w roku 2015, wraz z podaniem trybu zlecenia oraz kwot dotacji przyznanych na te zadania będzie stanowił załącznik do sprawozdania z wykonania budżetu Gminy Buczkowice za rok 2015.

§ 17

Przynajmniej raz w roku Wójt Gminy organizuje spotkanie z podmiotami prowadzącymi działalność pożytku publicznego dotyczące w szczególności oceny realizacji programu współpracy w roku bieżącym oraz opracowania założeń współpracy na lata następne.

§ 18

1. Podmioty prowadzące działalność pożytku publicznego w trakcie roku mogą składać wnioski i uwagi dotyczące realizacji programu.
2. Uwagi i wnioski są rozpatrywane przez Wójta Gminy.

Rozdział 11

Informacje o sposobie tworzenia programu oraz przebiegu konsultacji

§ 19

1. Projekt programu został opracowany przez pracownika referatu Ogólno-Organizacyjnego, który – zgodnie z zakresem obowiązków – zajmuje się obsługą współpracy z podmiotami prowadzącymi działalność pożytku publicznego.
2. Projekt został przygotowany w oparciu o doświadczenia lat poprzednich.

§ 20

1. Projekt niniejszego programu był przedmiotem konsultacji przeprowadzonych z podmiotami prowadzącymi działalność pożytku publicznego.
2. Konsultacje, o których mowa w ust. 1, zostały przeprowadzone zgodnie z zasadami określonymi w Uchwale Nr XLIX/258/10 Rady Gminy Buczkowice z dnia 29 września 2010 r. w sprawie szczegółowego sposobu konsultowania z radami działalności pożytku publicznego lub organizacjami pozarządowymi i podmiotami wymienionymi w art. 3 ust. 3 ustawy z dnia 24 kwietnia 2003 r. o działalności pożytku publicznego i o wolontariacie, projektów aktów prawa miejscowego w dziedzinach dotyczących działalności statutowej tych organizacji (Dz. Urz. Woj. Śl. z 2010 r. Nr 230, poz. 3350).
3. Konsultacje, o których mowa w ust. 2, zostały zarządzone na mocy Zarządzenia Wójta Gminy Buczkowice nr 58/14 z dnia 25 września 2014 r.
4. W ramach konsultacji projekt programu został zamieszczony w dniu 26 września 2014 r. w Biuletynie Informacji Publicznej Urzędu Gminy Buczkowice.
5. Termin do wniesienia opinii do projektu programu został wyznaczony do dnia 15 października 2014 r. z podaniem informacji, iż opinie wniesione po tym terminie nie będą uwzględniane.
6. W wyniku konsultacji nie wniesiono żadnych uwag do projektu programu.

Rozdział 12

Tryb powoływania i zasady działania komisji konkursowych do opiniowania ofert złożonych w otwartych konkursach ofert

§ 21

1. Komisja Konkursowa, zwana dalej „Komisją”, opiniuje oferty złożone do otwartego konkursu ofert na zlecenie realizacji zadań publicznych Gminy Buczkowice, zgodnie z postanowieniami ustawy.
2. Komisję powołuje Wójt Gminy Buczkowice w drodze Zarządzenia, na potrzeby jednego lub kilku konkursów.
3. Wójt Gminy ogłosi nabór na członków komisji osób, które są wskazywane przez podmioty prowadzące działalność pożytku publicznego.
4. Na podstawie złożonych zgłoszeń, zostanie stworzona baza wskazanych przez podmioty prowadzące działalność pożytku publicznego kandydatów do komisji.

§ 22

1. W skład Komisji każdorazowo wchodzi:
 - 1) przedstawiciele Wójta Gminy;
 - 2) minimum jedna osoba wskazana przez podmioty prowadzące działalność pożytku publicznego z wyłączeniem osób reprezentujących podmioty biorące udział w konkursie;
 - 3) w pracach komisji mogą uczestniczyć także – z głosem doradczym – osoby, o których mowa w art. 15 ust. 2e ustawy, zaproszone przez Wójta Gminy.

2. Komisja może działać bez osób wskazanych przez podmioty prowadzące działalność pożytku publicznego w przypadku określonym w art. 15 ust. 2 da ustawy.
3. Członkowie Komisji przed rozpoczęciem prac są zobowiązani do złożenia na ręce Przewodniczącego Komisji oświadczenia o tym, iż nie podlegają wyłączeniu z opiniowania ofert, w związku z postanowieniem art. 15 ust. 2f ustawy.

§ 23

1. Komisja po otrzymaniu ofert złożonych w otwartym konkursie, dokonuje sprawdzenia czy dana oferta jest kompletna, prawidłowo wypełniona i czy nie podlega odrzuceniu – zgodnie z zasadami określonymi w ogłoszeniu otwartego konkursu ofert.
2. Dalszemu procedowaniu podlegają tylko oferty spełniające wymogi określone w ogłoszeniu.
3. Komisja dokonuje oceny ofert złożonych w konkursie zgodnie z kryteriami określonymi w ogłoszeniu.
4. Komisja po przeprowadzaniu czynności opisanych w ust. 1 do 3 sporządza protokół, w którym wyraża swoją opinię odnośnie złożonych ofert. Protokół zawiera w szczególności:
 - 1) wskazanie konkursu, którego protokół dotyczy;
 - 2) imiona i nazwiska członków Komisji;
 - 3) liczbę złożonych ofert;
 - 4) wskazanie ofert, które zostały odrzucone z uwagi na niespełnianie wymogów formalnych;
 - 5) wskazanie ofert, które zostały zaopiniowane negatywnie i pozytywnie oraz propozycję dotyczącą przyznania dotacji wraz z uzasadnieniem;
 - 6) wskazanie daty i miejsca sporządzenia protokołu.
5. Protokół, o którym mowa w ust. 4 Komisja niezwłocznie przekazuje Wójtowi Gminy celem zapoznania się z opinią i dokonania wyboru ofert do realizacji.
6. Protokoły, o których mowa w ust. 4, są dołączane do dokumentów dotyczących przeprowadzania otwartych konkursów ofert.

§ 24

1. Komisja wykonuje swoje zadania na posiedzeniach zamkniętych bez udziału oferentów.
2. Posiedzenia Komisji prowadzi Przewodniczący – a w przypadku jego nieobecności wskazany przez niego pisemnie członek Komisji.
3. Prace Komisji organizuje i nimi kieruje Przewodniczący.
4. Przewodniczący Komisji reprezentuje Komisję na zewnątrz.
5. Decyzje Komisji są prawomocne jeżeli w posiedzeniu uczestniczy co najmniej połowa członków.
6. Członkowie Komisji są informowani o terminach posiedzeń pisemnie, telefonicznie lub w inny skuteczny sposób, co najmniej na 3 dni przed planowanym posiedzeniem.
7. Obsługę Komisji zapewniają pracownicy referatu Ogólno – Organizacyjnego Urzędu Gminy Buczkowice.
8. Członkowie Komisji pracują społecznie nie pobierając za udział w pracach Komisji wynagrodzenia.

Rozdział 13

Przepisy końcowe

§ 25

W sytuacjach nieuregulowanych programem mają zastosowanie w szczególności: przepisy ustawy, ustawy o finansach publicznych, ustawy o samorządzie gminnym oraz kodeksu cywilnego.

Przewodniczący Rady


Piotr Żądło

PROJEKT

**UCHWAŁA NR XLIV/.../14
RADY GMINY BUCZKOWICE**

z dnia 29 października 2014 r.

w sprawie wyrażenia opinii odnośnie zweryfikowanej propozycji planu aglomeracji

Na podstawie art. 18 ust. 2 pkt 15 ustawy z dnia 8 marca 1990 r. o samorządzie gminnym (j. t. Dz. U. z 2013 r., poz. 594 ze zm.), w związku z art. 43 ust. 2a i 2b ustawy z dnia 18 lipca 2001 r. Prawo wodne (j. t. Dz. U. z 2012 r. poz. 145 ze zm.)

**Rada Gminy Buczkowice
uchwala, co następuje:**

§ 1. Pozytywnie zaopiniować zweryfikowaną propozycję planu Aglomeracji Bielsko-Biała Komorowice, przyjętą przez Sejmik Województwa Śląskiego Uchwałą Nr IV/55/16/2014 z dnia 29 września 2014 r., w brzmieniu stanowiącym załącznik do niniejszej uchwały.

§ 2. Wykonanie uchwały powierza się Wójtowi Gminy.

§ 3. Uchwała wchodzi w życie z dniem podjęcia.

RADCA PRAWNY
Dadok
mgr Krystyna Dadok

UCHWAŁA NR XLIV/290/14
RADY GMINY BUCZKOWICE

z dnia 29 października 2014 r.

w sprawie wyrażenia opinii odnośnie zweryfikowanej propozycji planu aglomeracji

Na podstawie art. 18 ust. 2 pkt 15 ustawy z dnia 8 marca 1990 r. o samorządzie gminnym (j. t. Dz. U. z 2013 r., poz. 594 ze zm.), w związku z art. 43 ust. 2a i 2b ustawy z dnia 18 lipca 2001 r. Prawo wodne (j. t. Dz. U. z 2012 r. poz. 145 ze zm.)

Rada Gminy Buczkowice
uchwala, co następuje:

§ 1. Pozytywnie zaopiniować zweryfikowaną propozycję planu Aglomeracji Bielsko-Biała Komorowice, przyjętą przez Sejmik Województwa Śląskiego Uchwałą Nr IV/55/16/2014 z dnia 29 września 2014 r., w brzmieniu stanowiącym załącznik do niniejszej uchwały.

§ 2. Wykonanie uchwały powierza się Wójtowi Gminy.

§ 3. Uchwała wchodzi w życie z dniem podjęcia.

Przewodniczący Rady


Piotr Żądło

**Uchwała Nr IV/55/16/2014
Sejmiku Województwa Śląskiego
z dnia 29 września 2014 roku**

**w sprawie:
przyjęcia zweryfikowanej propozycji
planu Aglomeracji Bielsko-Biała Komorowice**

Na podstawie art. 18 pkt 20
ustawy z dnia 5 czerwca 1998 roku o samorządzie województwa
(tekst jednolity Dz. U. z 2013 roku, poz. 596 z późn. zm.)
w związku z art. 43 ust. 1 i 2 a
ustawy z dnia 18 lipca 2001 roku Prawo wodne
(tekst jednolity Dz. U. z 2012 roku, poz. 145 z późn. zm.)
art. 17
ustawy z dnia 30 maja 2014 roku o zmianie ustawy – Prawo wodne
oraz niektórych innych ustaw
(Dz. U. z 2014 roku, poz. 850)
i § 4 ust. 2, 3 i 4
rozporządzenia Ministra Środowiska z dnia 1 lipca 2010 roku
w sprawie sposobu wyznaczania obszaru i granic aglomeracji
(Dz. U. Nr 137 z 2010 roku, poz. 922)

**Sejmik Województwa Śląskiego
uchwala:**

§ 1

Przyjmuje się zweryfikowaną propozycję planu Aglomeracji Bielsko-Biała Komorowice, stanowiącą załącznik do niniejszej uchwały i poddaje się propozycję planu procedurze uzgodnień i opiniowania.

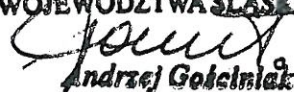
§ 2

Wykonanie uchwały powierza się Zarządowi Województwa Śląskiego.

§ 3

Uchwała wchodzi w życie z dniem podjęcia.

PRZEWODNICZĄCY SEJMIKU
WOJEWÓDZTWA ŚLĄSKIEGO


Andrzej Gościński

Propozycja planu Aglomeracji

Bielsko-Biała Komorowice

stan na 31.12.2013r.

powiat bielski

województwo śląskie

PRZEWODNICZĄCY SEJMIKU
WOJEWÓDZTWA ŚLĄSKIEGO

Gościński
Andrzej Gościński

Część opisowa

1. Nazwa aglomeracji

Bielsko-Biała Komorowice

Aglomeracja Bielsko-Biała Komorowice o równoważnej liczbie mieszkańców 215570 RLM wyznaczona została Uchwałą Sejmiku Województwa Śląskiego nr III/41/21/2009 z dnia 26.08.2009r.

Propozycja zmiany aglomeracji wynika z faktu zwiększenia liczby RLM aglomeracji. Gmina Wilkowice oraz Gmina Szczyrk zmieniły swoje plany inwestycyjne w zakresie budowy kanalizacji sanitarnej, co jest powodem zmiany granic obszaru aglomeracji Bielsko-Biała Komorowice.

2. Adres wnioskodawcy (gminy, gminy wiodącej w aglomeracji)

Miejscowość: Bielsko-Biała	Ulica, nr: Plac Ratuszowy 1
Gmina: Bielsko-Biała	Powiat: bielski
Województwo: śląskie	
Telefon: 33 4971497	Fax: 33 4971786
e-mail do kontaktu bieżącego: <ul style="list-style-type: none">- ze strony Gminy Bielsko-Biała: b.borowiec@um.bielsko.pl- ze strony „AQUA” S.A.: agnieszka.gonka@aqua.com.pl	

3. Dane rejestrowe

PKD	84.11.Z	NIP	547-10-06-080	REGON	000515661
EKD					

4. Imię/nazwisko/stanowisko/tel./fax osoby wskazanej do kontaktowania się w sprawach złożonego wniosku, reprezentującej Gminę Bielsko-Biała

Bożenna Borowiec – Główny Specjalista w Wydziale Ochrony Środowiska Urzędu Miasta Bielska-Białej, tel. 33-49-71-514, fax 33 4971717

Imię/nazwisko/stanowisko/tel./fax osoby wskazanej do kontaktowania się w sprawach złożonego wniosku, reprezentującej „AQUA” S.A. Bielsko-Biała

Agnieszka Gońka – Kierownik Działu Technologii i Ochrony Środowiska „AQUA” S.A. tel. 33- 82-80-375, fax. 33-812-40-15

5. Podstawowe informacje na temat gminy/miasta

Krótką charakterystyka, lokalizacja, ukształtowanie terenu, warunki hydrograficzne
Agglomerację Bielsko-Biała Komorowice tworzą wchodzące w jej skład miejscowości: Bielsko-Biała (część wschodnia, północna-wschodnia i południowa miasta), Szczyrk (gmina Szczyrk), Wilkowice, Bystra oraz Mieszna (gmina Wilkowice), Buczkowice, Rybarzowice, Kalna i Godziszka (gmina Buczkowice).
Miejscowości wchodzące w skład aglomeracji położone są na terenie geograficznie zwanym Podbeskidziem, na pograniczu Beskidu Śląskiego i Beskidu Małego oraz Kotliny Żywieckiej. Beskid Śląski osiąga wysokość 1257m n.p.m. (Skrzyczne) i opada na sąsiednie Pogórze

stromym progiem morfologicznym o wysokości 500-900m. Beskid Mały to strukturalne i morfologiczne przedłużenie Beskidu Śląskiego, które przekracza wysokość 900m n.p.m. (Magurka Wilkowska). Oddzielająca oba Beskidy Brama Wilkowska otwiera ku północy Kotlinę Żywiecką. Dno Kotliny znajduje się na wysokości 400-500m n.p.m. i sąsiadujące pasma górskie opadają do niej stromymi zboczami o wysokości 500-800m.

Obszar aglomeracji leży na terenie powiatu bielskiego, który leży w zlewni Morza Bałtyckiego i odwadniany jest przez rzekę Wisłę oraz jej prawobrzeżne dopływy. Drugą najważniejszą rzeką terenu powiatu jest Soła, która niesie wody z obszaru Beskidów: Żywieckiego, Śląskiego i Małego oraz Kotliny Żywieckiej. Soła uchodzi do Wisły w pobliżu Oświęcimia. Pozostałe prawobrzeżne dopływy Wisły to: Iłownica i rzeka Biała, do której odprowadzane są ścieki oczyszczone z O.Ś. Komorowice. Południowo-wschodnia część terenu powiatu to północny skrawek Kotliny Żywieckiej, który odwadnia Żylica i Biała. Żylica uchodzi do Jeziora Żywieckiego, a więc do Soły. Natomiast rzeka Biała mająca swe źródła w obrębie wspomnianej kotliny, płynie na północ przez Bramę Wilkowską i podąża wprost do Wisły.

Powiat posiada znakomite warunki klimatyczne i przyrodnicze, które decydują o dużej atrakcyjności turystyczno-wypoczynkowej. Czynniki te zadecydowały o silnym rozwoju bazy rekreacyjno-wypoczynkowej, zlokalizowanej przede wszystkim w takich miejscowościach jak: Szczyrk, Wilkowice, Bystra.

Liczba mieszkańców (na podstawie informacji z urzędów gmin – stan na 31.12.2013r.): Bielsko-Biała – 172.371; Buczkowice – 10.917; Wilkowice – 12.761; Szczyrk – 5.620	Powierzchnia [km ²]: Bielsko-Biała – 124,4; Buczkowice – 19,3; Wilkowice – 33,9; Szczyrk – 39,07
---	--

6. Dokumenty stanowiące podstawę do wyznaczenia aglomeracji :

a) miejscowe plany zagospodarowania przestrzennego; Bielsko-Biała – zgodnie z Załącznikiem nr 1 Buczkowice – zgodnie z Załącznikiem nr 2 Wilkowice – zgodnie z Załącznikiem nr 3 Szczyrk: Uchwała Rady Miejskiej w Szczyrku Nr XXXIX/226/2006 z dnia 05.04.2006r.
b) studium uwarunkowań i kierunków zagospodarowania przestrzennego gminy: Wilkowice: - Studium Uwarunkowań i Kierunków Zagospodarowania Przestrzennego Gminy Wilkowice - Uchwała XXXVIII/396/2010 z dnia 14 stycznia 2010
c) wieloletnie plany rozwoju i modernizacji urządzeń wodociągowych i kanalizacyjnych: „Plan rozwoju i modernizacji urządzeń wodociągowo- kanalizacyjnych 2014-2016” przygotowany przez „AQUA” S.A. rozsyłany gminom wraz z wnioskami taryfowymi – zgodnie z Ustawą o zbiorowym zaopatrzeniu w wodę i zbiorowym odprowadzaniu ścieków i stały się obowiązujące na terenie gmin Wilkowice, Buczkowice i szczyrk bez konieczności podejmowania uchwały przez poszczególne rady gmin. Rada Miasta Bielska Białej podjęła w tej sprawie Uchwałę Nr XXXIV/836/2013 w dniu 24.09.2013r.

7. Opis sieci kanalizacyjnej

7.1 Informacje na temat istniejącej kanalizacji oraz liczby mieszkańców i turystów obsługiwanych przez tę sieć oraz oczyszczalnię ścieków.

Wykaz – lista miejscowości aglomeracji w których eksploatowana jest sieć kanalizacji komunalnej (sanitarnej i ogólnospławnej):

1. Bielsko-Biała	2. Buczkowice	3. Rybarzowice
4. Godziszka	5. Kalna	6. Szczyrk
7. Wilkowice	8. Bystra	9. Mieszna

W tym:

- Gmina Bielsko-Biała:

Lp.	Kanalizacja istniejąca	Długość [km]	Liczba osób korzystających z istniejącej kanalizacji			Uwagi
			mieszkańcy	turyści w sezonie turystyczno - wypoczynkowym	sumaryczna liczba osób [kol 4 + kol 5]	
1	2	3	4	5	6	7
1	Sanitarna grawitacyjna	559,4	154 238	2 706	156 944	
2	Sanitarna tłoczna	26,9				
3	Ogólnospławna grawitacyjna	134,3				
4	Ogólnospławna tłoczna	0				
Razem		720,6	154 238	2 706	156 944	

- Gmina Wilkowice:

Lp.	Kanalizacja istniejąca	Długość [km]	Liczba osób korzystających z istniejącej kanalizacji			Uwagi
			mieszkańcy	turyści w sezonie turystyczno - wypoczynkowym	sumaryczna liczba osób [kol 4 + kol 5]	
1	2	3	4	5	6	7
1	Sanitarna grawitacyjna	60,1	4 656	656	5 312	
2	Sanitarna tłoczna	0,5				
3	Ogólnospławna grawitacyjna	0				
4	Ogólnospławna tłoczna	0				
Razem		60,6	4 656	656	5 312	

- Gmina Buczkowice:

Lp.	Kanalizacja istniejąca	Długość [km]	Liczba osób korzystających z istniejącej kanalizacji			Uwagi
			mieszkańcy	turyści w sezonie turystyczno - wypoczynkowym	sumaryczna liczba osób [kol 4 + kol 5]	
1	2	3	4	5	6	7
1	Sanitarna grawitacyjna	140,76	9 220	75	9 295	
2	Sanitarna tłoczna	8,35				
3	Ogólnospławna grawitacyjna	0				
4	Ogólnospławna tłoczna	0				
Razem		149,11	9 220	75	9 295	

- Gmina Szczyrk:

Lp.	Kanalizacja istniejąca	Długość [km]	Liczba osób korzystających z istniejącej kanalizacji			Uwagi
			mieszkańcy	turyści w sezonie turystyczno - wypoczynkowym	sumaryczna liczba osób [kol 4 + kol 5]	
1	2	3	4	5	6	7
1	Sanitarna grawitacyjna	41,0	3 984	3500	7 484	
2	Sanitarna tłoczna	0				
3	Ogólnospławna grawitacyjna	0				
4	Ogólnospławna tłoczna	0				
Razem		41,0	3 984	3500	7 484	

Aglomeracja ogółem:

Lp.	Kanalizacja istniejąca	Długość [km]	Liczba osób korzystających z istniejącej kanalizacji			Uwagi
			mieszkańcy	turyści w sezonie turystyczno - wypoczynkowym	sumaryczna liczba osób [kol 4 + kol 5]	
1	2	3	4	5	6	7
1	Sanitarna grawitacyjna	801,26	172 098	6937	179 035	
2	Sanitarna tłoczna	35,75				
3	Ogólnospławna grawitacyjna	134,3				
4	Ogólnospławna tłoczna	0				
Razem		971,31	172 098	6937	179 035	

7.2 Informacje na temat planowanej do budowy kanalizacji w celu dostosowania gminy/miasta do warunków określonych w Dyrektywie Rady z dnia 21 maja 1991 r. dotyczącej oczyszczania ścieków komunalnych (91/271/EWG) oraz liczby mieszkańców i turystów, którzy będą obsługiwani przez tę sieć oraz oczyszczalnię ścieków. Z uwagi na fakt, że do końca roku 2013 do kanalizacji wybudowanej w tym roku podłączyła się część mieszkańców (która zgodnie z projektem miała się do niej podłączyć) liczba ta nie jest ujęta w punkcie 7.1. jako „Liczba osób korzystających z istniejącej kanalizacji”. Mieszkańcy, którzy podłączą się do kanalizacji wybudowanej przed 31.12.2013r. zostali uwzględnieni w poniższych tabelach. Dzięki temu ostateczna liczba RLM aglomeracji uwzględnia zarówno osoby korzystające na dzień 31.12.2013 z kanalizacji, osoby, które podłączą się do kanalizacji budowanej po 31.12.2013r. oraz osoby, które podłączą się do kanalizacji, która została już wybudowana.

7.2.1 Sieć kanalizacyjna o wskaźniku długości sieci nie mniejszym niż 120 osób na km sieci.

Wykaz – lista miejscowości/obszarów aglomeracji w obrębie których planuje się budowę sieci kanalizacji sanitarnej o wskaźniku długości sieci nie mniejszym niż 120 osób na km sieci:					
1. Bielsko-Biała	2. Buczkowice	3. Rybarzowice			
4. Wilkowice	5. Bystra	6. Mieszna			

W tym:

- Gmina Bielsko-Biała:

Lp.	Kanalizacja planowana do realizacji	Długość [km]	Liczba osób, które będą obsługiwane przez planowaną do budowy kanalizację			Uwagi
			mieszkańcy	turyści w sezonie turystyczno - wypoczynkowym	sumaryczna liczba osób [kol 4 + kol 5]	
1	2	3	4	5	6	7
1	Sanitarna grawitacyjna	20,86	2550 (8869)	20	2570 (8889)	(*) - w nawiasie uwzględniono również mieszkańców, którzy podłączą się do kanalizacji wybudowanej przed 31.12.2013r.
2	Sanitarna tłoczna	0,36				
3	Ogólnospławna grawitacyjna	0				
4	Ogólnospławna tłoczna	0				
Razem		21,22	2550 (8869)	20	2570 (8889)	

- Gmina Wilkowice:

Lp.	Kanalizacja planowana do realizacji	Długość [km]	Liczba osób, które będą obsługiwane przez planowaną do budowy kanalizację			Uwagi
			mieszkańcy	turyści w sezonie turystyczno - wypoczynkowym	sumaryczna liczba osób [kol 4 + kol 5]	
1	2	3	4	5	6	7
1	Sanitarna grawitacyjna	8,5	1062 (2256)	0	1062 (2256)	(*) - w nawiasie uwzględniono również mieszkańców, którzy podłącza się do kanalizacji wybudowanej przed 31.12.2013r.
2	Sanitarna tłoczna	0				
3	Ogólnospławna grawitacyjna	0				
4	Ogólnospławna tłoczna	0				
Razem		8,5	1062 (2256)	0	1062 (2256)	

- Gmina Buczkowice:

Lp.	Kanalizacja planowana do realizacji	Długość [km]	Liczba osób, które będą obsługiwane przez planowaną do budowy kanalizację			Uwagi
			mieszkańcy	turyści w sezonie turystyczno - wypoczynkowym	sumaryczna liczba osób [kol 4 + kol 5]	
1	2	3	4	5	6	7
1	Sanitarna grawitacyjna	0	0 (836)	0 (20)	0 (856)	(*) - w nawiasie uwzględniono również mieszkańców, którzy podłącza się do kanalizacji wybudowanej przed 31.12.2013r.
2	Sanitarna tłoczna	0				
3	Ogólnospławna grawitacyjna	0				
4	Ogólnospławna tłoczna	0				
Razem		0	0 (836)	0 (20)	0 (856)	

Aglomeracja ogółem:

Lp.	Kanalizacja planowana do realizacji	Długość [km]	Liczba osób, które będą obsługiwane przez planowaną do budowy kanalizację			Uwagi
			mieszkańcy	turyści w sezonie turystyczno - wypoczynkowym	sumaryczna liczba osób [kol 4 + kol 5]	
1	2	3	4	5	6	7
1	Sanitarna grawitacyjna	29,36	3612 (11961)	20 (40)	3632 (12001)	W tabeli uwzględniono mieszkańców, którzy podłącza się do kanalizacji wybudowanej przed 31.12.2013r.
2	Sanitarna tłoczna	0,36				
3	Ogólnospławna grawitacyjna	0				
4	Ogólnospławna tłoczna	0				
Razem		29,72	3612 (11961)	20 (40)	3632 (12001)	

Obliczenie wskaźnika długości sieci dla planowanej do wykonania sieci kanalizacyjnej (dla obszaru o wskaźniku długości sieci nie mniejszym niż 120 osób na km sieci).	
Długość sieci kanalizacyjnej planowanej do wykonania [kol. 3]	29,72
Sumaryczna liczba mieszkańców oraz turystów, którzy będą obsługiwani przez planowaną do budowy sieć kanalizacyjną [kol. 6] (nie uwzględniono mieszkańców, którzy podłączą się do kanalizacji wybudowanej przed 31.12.2013r.)	3632
Wskaźnik długości sieci = sumaryczna liczba mieszkańców oraz turystów [kol. 6] /długość sieci kanalizacyjnej planowanej do wykonania [kol. 3]	122

- 7.2.2 Sieć kanalizacyjna o wskaźniku długości sieci nie mniejszym niż 90 osób na km sieci (kanalizacja zlokalizowana na terenie o 1% spadku lub w strefach ochronnych).

Wykaz – lista miejscowości/obszarów aglomeracji, w obrębie których planuje się budowę sieci kanalizacji sanitarnej o wskaźniku długości sieci nie mniejszym niż 90 osób na km sieci:

1. Buczkowice	2. Rybarzowice	3. Godziszka
4. Kałna	5. Szczyrk	6. Wilkowice
7. Bystra	8. Mieszna	

W tym:

- Gmina Wilkowice:

Lp.	Kanalizacja planowana do realizacji	Długość [km]	Liczba osób, które będą obsługiwane przez planowaną do budowy kanalizację			Uwagi
			mieszkańcy	turyści w sezonie turystyczno - wypoczynkowym	sumaryczna liczba osób [kol 4 + kol 5]	
1	2	3	4	5	6	7
1	Sanitarna grawitacyjna	56,3	5478	0	5478	
2	Sanitarna tłoczna	0				
3	Ogólnospławna grawitacyjna	0				
4	Ogólnospławna tłoczna	0				
	Razem	56,3	5478	0	5478	

- Gmina Buczkowice:

Lp.	Kanalizacja planowana do realizacji	Długość [km]	Liczba osób, które będą obsługiwane przez planowaną do budowy kanalizację			Uwagi
			mieszkańcy	turyści w sezonie turystyczno - wypoczynkowym	sumaryczna liczba osób [kol 4 + kol 5]	
1	2	3	4	5	6	7
1	Sanitarna grawitacyjna	5,06	536	5	541	
2	Sanitarna tłoczna	1,3				
3	Ogólnospławna grawitacyjna	0				
4	Ogólnospławna tłoczna	0				
	Razem	6,36	536	5	541	

- Gmina Szczyrk:

Lp.	Kanalizacja planowana do realizacji	Długość [km]	Liczba osób, które będą obsługiwane przez planowaną do budowy kanalizację			Uwagi
			mieszkańcy	turyści w sezonie turystyczno - wypoczynkowym	sumaryczna liczba osób [kol 4 + kol 5]	
1	2	3	4	5	6	7
1	Sanitarna grawitacyjna	1,7	123	200	323	
2	Sanitarna tłoczna	0				
3	Ogólnospławna grawitacyjna	0				
4	Ogólnospławna tłoczna	0				
	Razem	1,7	123	200	323	

Agglomeracja ogółem:

Lp.	Kanalizacja planowana do realizacji	Długość [km]	Liczba osób, które będą obsługiwane przez planowaną do budowy kanalizację			Uwagi
			mieszkańcy	turyści w sezonie turystyczno - wypoczynkowym	sumaryczna liczba osób [kol 4 + kol 5]	
1	2	3	4	5	6	7
1	Sanitarna grawitacyjna	63,06	6137	205	6342	
2	Sanitarna tłoczna	1,3				
3	Ogólnospławna grawitacyjna	0				
4	Ogólnospławna tłoczna	0				
	Razem	64,36	6137	205	6342	

Obliczenie wskaźnika długości sieci dla planowanej do wykonania sieci kanalizacyjnej (dla obszaru o wskaźniku długości sieci nie mniejszym niż 90 osób na km sieci).	
Długość sieci kanalizacyjnej planowanej do wykonania [kol. 3]	64,36
Sumaryczna liczba mieszkańców oraz turystów, którzy będą obsługiwani przez planowaną do budowy sieć kanalizacyjną [kol. 6]	6342
Wskaźnik długości sieci = sumaryczna liczba mieszkańców oraz turystów [kol. 6] / długość sieci kanalizacyjnej planowanej do wykonania [kol. 3]	98

7.3 Informacje na temat kanalizacji oraz liczby mieszkańców i turystów obsługiwanych przez sieć kanalizacyjną oraz oczyszczalnię ścieków po dostosowaniu gminy/miasta do warunków określonych w Dyrektywie Rady z dnia 21 maja 1991 r. dotyczącej oczyszczania ścieków komunalnych (91/271/EWG).

Wykaz – lista miejscowości/obszarów aglomeracji w obrębie których będzie funkcjonowała sieć kanalizacji sanitarnej zgodnie z Dyrektywą 91/271/EWG:		
1. Bielsko-Biała	2. Buczkowice	3. Rybarzowice
4. Godziszka	5. Kalna	6. Szczyrk
7. Wilkowice	8. Bystra	9. Mieszna

W tym:

- Gmina Bielsko-Biała:

Lp.	Kanalizacja	Długość [km]	Liczba osób korzystających z kanalizacji po dostosowaniu gminy/miasta do warunków określonych w Dyrektywie 91/271/EWG			Uwagi
			mieszkańcy	turyści w sezonie turystyczno - wypoczynkowym	sumaryczna liczba osób [kol 4 + kol 5]	
1	2	3	4	5	6	7
1	Sanitarna grawitacyjna	580,26	163107	2726	165833	
2	Sanitarna tłoczna	27,26				
3	Ogólnospławna grawitacyjna	134,3				
4	Ogólnospławna tłoczna	0				
Razem		741,82	163107	2726	165833	

- Gmina Wilkowice:

Lp.	Kanalizacja	Długość [km]	Liczba osób korzystających z kanalizacji po dostosowaniu gminy/miasta do warunków określonych w Dyrektywie 91/271/EWG			Uwagi
			mieszkańcy	turyści w sezonie turystyczno - wypoczynkowym	sumaryczna liczba osób [kol 4 + kol 5]	
1	2	3	4	5	6	7
1	Sanitarna grawitacyjna	124,9	12390	656	13046	
2	Sanitarna tłoczna	0,5				
3	Ogólnospławna grawitacyjna	0				
4	Ogólnospławna tłoczna	0				
Razem		125,4	12390	656	13046	

- Gmina Buczkowice:

Lp.	Kanalizacja	Długość [km]	Liczba osób korzystających z kanalizacji po dostosowaniu gminy/miasta do warunków określonych w Dyrektywie 91/271/EWG			Uwagi
			mieszkańcy	turyści w sezonie turystyczno - wypoczynkowym	sumaryczna liczba osób [kol 4 + kol 5]	
1	2	3	4	5	6	7
1	Sanitarna grawitacyjna	145,82	10592	100	10692	
2	Sanitarna tłoczna	9,65				
3	Ogólnospławna grawitacyjna	0				
4	Ogólnospławna tłoczna	0				
Razem		155,47	10592	100	10692	

- Gmina Szczyrk:

Lp.	Kanalizacja	Długość [km]	Liczba osób korzystających z kanalizacji po dostosowaniu gminy/miasta do warunków określonych w Dyrektywie 91/271/EWG			Uwagi
			mieszkańcy	turyści w sezonie turystyczno - wypoczynkowym	sumaryczna liczba osób [kol 4 + kol 5]	
1	2	3	4	5	6	7
1	Sanitarna grawitacyjna	42,7	4107	3700	7807	
2	Sanitarna tłoczna	0				
3	Ogólnospławna grawitacyjna	0				
4	Ogólnospławna tłoczna	0				
Razem		42,7	4107	3700	7807	

Aglomeracja ogółem:

Lp.	Kanalizacja	Długość [km]	Liczba osób korzystających z kanalizacji po dostosowaniu gminy/miasta do warunków określonych w Dyrektywie 91/271/EWG			Uwagi
			mieszkańcy	turyści w sezonie turystyczno - wypoczynkowym	sumaryczna liczba osób [kol 4 + kol 5]	
1	2	3	4	5	6	7
1	Sanitarna grawitacyjna	893,68	190196	7182	197378	
2	Sanitarna tłoczna	37,41				
3	Ogólnospławna grawitacyjna	134,3				
4	Ogólnospławna tłoczna	0				
Razem		1065,39	190196	7182	197378	

8. Opis gospodarki ściekowej

8.1 Informacje na temat oczyszczalni ścieków.

Lokalizacja: Oczyszczalnia Ścieków Komorowice		
Miejscowość [kod pocztowy]: 43-300	Ulica, nr: Bestwińska 63	
Gmina: Bielsko-Biała	Powiat: bielski	
Województwo: śląskie		
Telefon: 33 81 38 400	Fax: 33 81 38 403	
e-mail do kontaktów bieżących: anna.iskra@aqua.com.pl		
Decyzja pozwolenie wodnoprawne na odprowadzanie ścieków oczyszczonych		
Organ, który wydał decyzję: Marszałka Województwa Śląskiego		
Numer decyzji: 2796/OS/2013	Data wydania: 31.12.2013r.	Termin ważności do: 31.12.2023r.
Przepustowość oczyszczalni:		
Średnia [m ³ /d]: 90 000 (w warunkach normalnych) 124 000 (w warunkach intensywnych opadów)	Maksymalna godzinowa [m ³ /h]: 5 200	Maksymalna roczna [m ³ /a]: 32 850 000

Rodzaj i ilość ścieków dostarczanych siecią kanalizacyjną (dane za 2013r):	
Ścieki dopływające siecią kanalizacyjną [m ³ /d]: 56 352	
Ścieki dowożone [m ³ /d]: 277	
Aktualne obciążenie oczyszczalni:	
Średnie [m ³ /d]: 56 629 Średnio [% przepustowości]: 63	Ilość ścieków oczyszczonych w roku poprzednim [m ³ /a]: 20 669 382 (dane za rok 2013, ilość zmierzona urządzeniem pomiarowym)
Przewidywane obciążenie oczyszczalni po zrealizowaniu planowanego zakresu sieci kanalizacji sanitarnej:	
Średnie [m ³ /d]: 65 000 Średnio [% przepustowości]: 72	Przewidywana ilość ścieków oczyszczonych w roku [m ³ /a]: 23 725 000

Wartości wskaźników zanieczyszczeń ścieków surowych		
Wskaźnik	Wartość (średnioroczna z pomiarów)	Uwagi
1	2	3
BZT ₅ [mgO ₂ /l]	253	-
ChZT _{Cr} [mgO ₂ /l]	530	-
Zawiesina ogólna [mg/l]	304	-
Fosfor ogólny [mgP/l]	5,85	-
Azot ogólny [mgN/l]	38,2	-

Wartości wskaźników lub % redukcji zanieczyszczeń ścieków oczyszczonych

Wskaźnik	Wartość zgodnie z pozwoleniem wodnoprawnym	Wartość (średnioroczna z pomiarów)
1	2	3
BZT ₅ [mgO ₂ /l]	15	5,03
ChZT _{Cr} [mgO ₂ /l]	125	34,6
Zawiesina ogólna [mg/l]	35	11,2
Fosfor ogólny [mgP/l]	1	0,58
Azot ogólny [mgN/l]	10	8,03

Odbiornik ścieków oczyszczonych zgodnie z pozwoleniem wodnoprawnym:

Nazwa ciek: rzeka Biała	Kilometraż miejsca odprowadzania ścieków oczyszczonych: 9+760
-------------------------	---

Typ oczyszczalni ścieków:

PUB1 - oczyszczalnia biologiczna z podwyższonym usuwaniem związków azotu (N), fosforu (P) spełniająca standardy odprowadzanych ścieków dla aglomeracji powyżej 100 000 RLM.

Podstawowe informacje na temat zamierzeń inwestycyjnych z zakresu rozbudowy lub modernizacji oczyszczalni:

Oczyszczalnia w ostatnich latach była rozbudowywana i modernizowana. Prowadzona przez „AQUA” S.A. inwestycja zakończona została latem w 2008 roku, a latem 2009 zakończył się roczny okres próbnej eksploatacji, której wyniki potwierdziły prawidłową pracę oczyszczalni. W roku 2012 na oczyszczalni zabudowano zbiornik uśredniający na ścieki dowożone do punktu zlewnego oraz zabudowano zbiornik retencyjny na odcieki z procesu wirowania. W roku 2013 zabudowano nową wirówkę osadów ściekowych GEA-Westfalia.

8.2 Informacje o średniej dobowej ilości ścieków komunalnych powstających na terenie gminy oraz ich składzie jakościowym.

Szacunkowa ilość ścieków komunalnych powstających na terenie całej gminy[m³/d]:		
<ul style="list-style-type: none"> - Bielsko-Biała: 26.000 - Wilkowice: 1.300 - Buczkowice: 1.100 - Szczyrk: 1.000 		
Wskaźnik	Wartość wskaźnika zanieczyszczeń	Uwagi
1	2	3
BZT ₅ [mgO ₂ /l]	228	Przyjęto na podstawie średniego składu ścieków surowych dopływających do oczyszczalni
ChZT _{Cr} [mgO ₂ /l]	463	
Zawiesina ogólna [mg/l]	244	
Fosfor ogólny [mgP/l]	5,3	
Azot ogólny [mgN/l]	37,9	

8.3 Informacje o ilości i składzie jakościowym ścieków przemysłowych odprowadzanych przez zakłady do systemu kanalizacji zbiorczej.

Ilość ścieków przemysłowych odprowadzanych do kanalizacji [m³/d]: 4 734		
Wskaźnik	Wartość wskaźnika zanieczyszczeń	Ładunek zanieczyszczeń odprowadzany w ciągu doby [g/d]
1	2	3
BZT ₅ [mgO ₂ /l]	359	1 699 506
ChZT _{Cr} [mgO ₂ /l]	782	nie dotyczy
Zawiesina ogólna [mg/l]	246	nie dotyczy
Fosfor ogólny [mgP/l]	10,8	nie dotyczy
Azot ogólny [mgN/l]	62	nie dotyczy

8.4 Informacje o zakładach, których podłączenie do systemu kanalizacji zbiorczej jest planowane.

Ilość ścieków przemysłowych odprowadzanych przez zakłady planowane do podłączenia do kanalizacji [m³/d]: 0		
Wskaźnik	Wartość wskaźnika zanieczyszczeń	Ładunek zanieczyszczeń odprowadzany w ciągu doby przez zakłady planowane do podłączenia [g/d] ¹
1	2	3
BZT ₅ [mgO ₂ /l]	-	-
ChZT _{Cr} [mgO ₂ /l]	-	nie dotyczy
Zawiesina ogólna [mg/l]	-	nie dotyczy
Fosfor ogólny [mgP/l]	-	nie dotyczy
Azot ogólny [mgN/l]	-	nie dotyczy

8.5 Uzasadnienie określonej dla aglomeracji równoważnej liczby mieszkańców.

Wyszczególnienie	RLM
Liczba mieszkańców oraz turystów korzystających z istniejącej sieci kanalizacyjnej [kol. 6 pkt 7.1]	179 035
Liczba mieszkańców oraz turystów, którzy będą korzystali z planowanej do budowy sieci kanalizacyjnej [kol. 6 pkt. 7.2.1 + kol. 6 pkt 7.2.2] -] - wartość uwzględnia także mieszkańców, którzy podłącza się do kanalizacji wybudowanej przed 31.12.2013r.	18 343
Równoważna Liczba Mieszkańców wynikająca z dobowego ładunku ścieków odprowadzanych przez zakłady przemysłowe korzystające z istniejącej sieci kanalizacyjnej [kol. 3 pkt 8.3 / 60 g/d]	28 325
Równoważna Liczba Mieszkańców wynikająca z dobowego ładunku ścieków, który będzie odprowadzanych przez zakłady przemysłowe planowane do podłączenia do sieci kanalizacyjnej [kol. 3 pkt 8.4 / 60 g/d]	0
Równoważna Liczba Mieszkańców RLM	225 703

9. Informacje o strefach ochronnych ujęć wody obejmujących tereny ochrony bezpośredniej i tereny ochrony pośredniej zawierającą oznaczenie aktu prawa miejscowego lub decyzji ustanawiających te strefy oraz zakazy, nakazy i ograniczenia obowiązujące na tych terenach.

Bielsko-Biała: obecnie na terenie miasta nie obowiązują żadne strefy ochrony sanitarnej ujęć wody.

Szczyrk: obecnie na terenie miasta nie obowiązują żadne strefy ochrony sanitarnej ujęć wody.

Buczkowice: na terenie gminy nie obowiązują żadne strefy ochrony sanitarnej ujęć wody.

Wilkowice : ROZPORZĄDZENIE NR 1/2011 Dyrektora Regionalnego Zarządu Gospodarki Wodnej w Gliwicach z dnia 2 czerwca 2011 r. w sprawie ustanowienia strefy ochronnej ujęcia wody podziemnej „Hania” w miejscowości Bystra. Na terenie strefy obowiązują następujące zakazy, nakazy i ograniczenia:

§ 3. 1. Na terenie ochrony bezpośredniej zabronione jest użytkowanie gruntów do celów niezwiązanych z eksploatacją ujęcia wody.

2. Na terenie ochrony bezpośredniej należy:

- 1) odprowadzać wody opadowe w sposób uniemożliwiający przedostawanie się ich do urządzeń służących do poboru wody;*
- 2) zagospodarować teren zielenią;*
- 3) odprowadzać poza granicę terenu ochrony bezpośredniej ścieki z urządzeń sanitarnych, przeznaczonych do użytku osób zatrudnionych przy obsłudze urządzeń służących do poboru wody;*
- 4) ograniczyć do niezbędnych potrzeb przebywanie osób niezatrudnionych przy obsłudze urządzeń służących do poboru wody.*

§ 4. 1. Na terenie ochrony pośredniej ujęcia wody wprowadza się następujące zakazy:

- 1) wprowadzania ścieków do wód lub do ziemi;*
- 2) rolniczego wykorzystania ścieków;*
- 3) stosowania nawozów i środków wspomagających uprawę roślin za wyjątkiem nawozów organicznych;*
- 4) stosowania środków ochrony roślin za wyjątkiem środków dopuszczonych do stosowania w strefach ochronnych ujęć wody;*
- 5) lokalizowania składowisk odpadów;*
- 6) lokalizowania zakładów przemysłowych;*
- 7) lokalizowania ferm chowu lub hodowli zwierząt;*
- 8) lokalizowania magazynów produktów ropopochodnych, także rurociągów do ich transportu;*
- 9) mycia pojazdów mechanicznych;*
- 10) lokalizowania cmentarzy oraz grzebania zwłok zwierzęcych;*
- 11) wydobywania kopalin;*
- 12) urządzania parkingów, obozowisk, kąpielisk;*
- 13) przechowywania lub składowania odpadów promieniotwórczych;*
- 14) urządzania przyrz kiszonkowych;*
- 15) wykonywania nasypów;*
- 16) lokalizowania nowych ujęć wody;*
- 17) budowy nowych dróg i placów o nawierzchni bitumicznej;*
- 18) wykonywania robót melioracyjnych.*

2. Na terenie ochrony pośredniej ujęcia wody wprowadza się następujące ograniczenia:

- 1) wykonywania wykopów ziemnych bez określenia ich skutków na ujęcie wody. Nie dotyczy robót niezbędnych w zakresie konserwacji istniejących instalacji;*
- 2) lokalizowania nowych obiektów budowlanych – budownictwa mieszkalnego oraz turystycznego, za wyjątkiem obiektów posiadających aktualne pozwolenia na budowę, fundamentowanych na głębokości nie większej niż 1,5 m p.p.t..*

3. Na terenie ochrony pośredniej ujęcia wody dopuszcza się wykonywanie nowych zbiorników bezodpływowych (tzw. szamb) do czasu wykonania kanalizacji. Po wykonaniu kanalizacji nakazuje się podłączenie wszystkich budynków do istniejącej sieci oraz likwidację istniejących szamb.

*§ 5. 1. Teren ochrony bezpośredniej ujęcia wody należy ogrodzić, a na ogrodzeniu umieścić tablice zawierające informacje o ujęciu wody i zakazie wstępu osób nieupoważnionych.
2. Granice terenu ochrony pośredniej ujęcia wody należy oznaczyć poprzez umieszczenie tablic zawierających informacje o ustanowieniu strefy.*

10. Informacje o obszarach ochronnych zbiorników wód śródlądowych zawierającą oznaczenie aktu prawa miejscowego ustanawiającego te obszary oraz zakazy, nakazy i ograniczenia obowiązujące na tych obszarach.

Na obszarze aglomeracji nie istnieją obszary ochronne zbiorników wód śródlądowych.

11. Informacje o formach ochrony przyrody zawierającą nazwę formy ochrony przyrody oraz wskazanie aktu prawnego uznającego określony obszar za formę ochrony przyrody.

Aglomeracja Bielsko-Biała Komorowice **graniczy** z obszarem **Natura 2000 – Specjalny Obszar Ochrony Siedlisk - Beskid Śląski** (kod obszaru PLH 240005 - specjalne obszary ochrony siedlisk zatwierdzone do 10 stycznia 2011 r. przez Komisję Europejską- tzw. obszary mające znaczenie dla Wspólnoty), natomiast w granicach gminy Wilkowice w **nieznaczącej części (poniżej 0,5% aglomeracji) pokrywa się z tym obszarem.**

Aglomeracja Bielsko-Biała Komorowice **graniczy** z Parkiem Krajobrazowym Beskidu Śląskiego - utworzonym na podstawie Rozporządzenia Nr 10/98 Wojewody Bielskiego z 16 czerwca 1998r. (Dz. Urz. Woj. Bielskiego z 1998r. nr 9, poz. 110) natomiast w granicach gminy Szczyrk w **nieznaczącej części (poniżej 0,5% aglomeracji) pokrywa się z tym obszarem .**

Jednocześnie Aglomeracja Bielsko-Biała Komorowice **graniczy** z Parkiem Krajobrazowym „Beskidu Małego”, utworzonym na podstawie Rozporządzenia Nr 9/98 Wojewody Bielskiego z 16 czerwca 1998r (Dz. Urz. Woj. Bielskiego z 1998r nr 9, poz. 110).

12. Lista sprawdzająca poprawności wykonania części graficznej.

Lp.	Wyszczególnienie	Nie	Tak	Nie dotyczy
1	2	3	4	5
1	Część graficzna została wykonana na mapie topograficznej w skali 1:10 000, a w przypadku jej braku - w skali 1:25 000.		X	
2	Oznaczono granice obszaru proponowanej aglomeracji (obszar objęty i przewidziany do objęcia zasięgiem systemu kanalizacji zbiorczej).		X	
3	Oznaczono znajdujące się na terenie aglomeracji oczyszczalnie ścieków komunalnych, do których odprowadzane (bądź odprowadzane będą) są ścieki komunalne.		X	
4	Oznaczono granice administracyjne gminy zgodne z danymi z państwowego rejestru granic.		X	
5	Oznaczono granice stref ochronnych ujęć wody obejmujących tereny ochrony bezpośredniej i tereny ochrony pośredniej.		X	
6	Oznaczono granice obszarów ochronnych zbiorników wód śródlądowych.			X
7	Oznaczono granice terenów objętych formami ochrony przyrody w rozumieniu ustawy z dnia 16 kwietnia 2004 r. o ochronie przyrody lub obszarów mających znaczenie dla Wspólnoty, znajdującego się na liście, o której mowa w art. 27 ust. 1 tej ustawy.		X	
8	Określono skalę planu w formie liczbowej i liniowej.		X	
9	Część graficzna mapa została podpisana przez osobę upoważnioną do reprezentowania gminy (gminy wiodącej)		X	

Zaznaczenie jednej odpowiedzi „NIE” świadczy o niewłaściwym wykonaniu załącznika graficznego do wniosku o wyznaczenie obszaru i granic aglomeracji. Tak wykonany dokument – mapa jest nie może być podstawą do pozytywnego rozpatrzenia wniosku. Załącznik graficzny wymaga poprawienia. Odpowiedzi „NIE DOTYCZY” mogą wystąpić jedynie w wierszach Nr 5, 6 i 7.

Podpisy osoby upoważnionej do reprezentowania Wnioskodawcy

(data, imię i nazwisko /pieczęć imienna/ podpis)	(pieczęć Wnioskodawcy)
--	------------------------

Przewodniczący Rady

P. Żądło
Piotr Żądło

Uchwała Nr XLIV/291/14
Rady Gminy Buczkowice
z dnia 29 października 2014 r.

w sprawie zmiany Uchwały Nr XXXIV/230/13 Rady Gminy Buczkowice z dnia 27 listopada 2013 r. w sprawie uchwalenia Wieloletniej Prognozy Finansowej Gminy Buczkowice na lata 2014-2023.

Na podstawie art. 226, art. 227, art. 228, art. 230 ust. 6, art. 231 ust. 1 i art. 243 ustawy z dnia 27 sierpnia 2009 r. o finansach publicznych /t.j. Dz.U. 2013 r. poz. 885 ze zm./ oraz art. 18 ust. 2 pkt 6 ustawy z dnia 8 marca 1990 r. o samorządzie gminnym / t.j. Dz.U. z 2013 r. poz. 594 ze zm. /,

Rada Gminy Buczkowice
uchwała, co następuje:

§ 1

W Uchwale Nr XXXIV/230/13 Rady Gminy Buczkowice z dnia 27 listopada 2013 r. w sprawie uchwalenia Wieloletniej Prognozy Finansowej Gminy Buczkowice na lata 2014-2023, wprowadzić następujące zmiany:

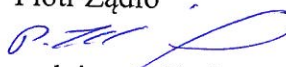
1. załącznik nr 1 otrzymuje brzmienie jak w załączniku nr 1 do niniejszej uchwały,
2. załącznik nr 3 otrzymuje brzmienie jak w załączniku nr 2 do niniejszej uchwały.

§ 2

Wykonanie uchwały powierza się Wójtowi Gminy Buczkowice.

§ 3

Uchwała wchodzi w życie z dniem podjęcia.

Piotr Żądło

Przewodniczący Rady

Wieloletnia Prognoza Finansowa

1)

Dokument podpisany elektronicznie

Załącznik nr 1 do uchwały Nr XLIV/291/14 Rady Gminy Buczkowice z dnia 29 października 2014 r. Wieloletnia Prognoza Finansowa na lata 2014-2023 wraz z prognozą kwoty długu i spłat zobowiązań na lata 2014-2023.

Prognoza kwoty długu i spłat zobowiązań na lata 2014-2023.												
Wyszczególnienie	Dochody ogółem ^x	Dochody bieżące ^x	z tego:									
			w tym:						Dochody majątkowe ^x	w tym:		
			dochody z tytułu udziału we wpływach z podatku dochodowego od osób fizycznych	dochody z tytułu udziału we wpływach z podatku dochodowego od osób prawnych	podatki i opłaty ³⁾	w tym:		z subwencji ogólnej		z tytułu dotacji i środków przeznaczonych na cele bieżące	ze sprzedaży majątku ^x	z tytułu dotacji oraz środków przeznaczonych na inwestycje
						z podatku od nieruchomości						
Lp	1	1.1	1.1.1	1.1.2	1.1.3	1.1.3.1	1.1.4	1.1.5	1.2	1.2.1	1.2.2	
Formuła	[1.1]+[1.2]											
2014	34 013 901,61	29 993 556,23	6 824 953,00	44 600,00	6 289 003,00	3 771 100,00	11 434 026,00	3 346 027,48	4 020 345,38	800 000,00	3 220 345,38	
2015	33 037 091,90	28 442 034,90	6 995 577,00	50 923,20	6 216 691,67	3 865 378,00	11 338 838,73	2 663 122,32	4 595 057,00	0,00	4 595 057,00	
2016	43 366 232,00	29 254 433,19	7 170 466,00	52 450,90	6 403 192,42	3 962 012,00	11 679 003,89	2 743 015,98	14 111 798,81	2 997 798,81	11 114 000,00	
2017	42 240 975,00	31 240 183,08	7 349 728,00	54 024,42	6 595 288,19	4 061 062,00	12 029 374,01	2 825 306,46	11 000 791,92	302 611,92	10 698 180,00	
2018	31 065 563,14	30 829 664,14	7 533 471,00	55 645,16	6 793 146,84	4 162 589,00	12 269 961,48	2 910 065,66	235 899,00	235 899,00	0,00	
2019	31 587 850,10	31 587 850,10	7 721 808,00	57 314,51	6 996 941,24	4 266 654,00	12 515 360,72	2 997 367,63	0,00	0,00	0,00	
2020	32 365 227,02	32 365 227,02	7 914 853,00	59 033,95	7 206 849,48	4 373 320,00	12 765 667,93	3 087 288,66	0,00	0,00	0,00	
2021	33 162 294,54	33 162 294,54	8 112 724,00	60 804,96	7 423 054,96	4 482 653,00	13 020 981,30	3 179 907,32	0,00	0,00	0,00	
2022	33 979 566,18	33 979 566,18	8 315 542,00	62 629,11	7 645 746,61	4 594 719,00	13 281 400,92	3 275 304,54	0,00	0,00	0,00	
2023	34 817 567,60	34 817 567,60	8 523 431,00	64 507,99	7 875 119,01	4 709 587,00	13 547 028,93	3 373 563,67	0,00	0,00	0,00	

1) Wzór może być stosowany także w układzie pionowym, w którym poszczególne pozycje są przedstawione w kolumnach, a lata w wierszach.

2) Zgodnie z art. 227 ustawy z dnia 27 sierpnia 2009 r. o finansach publicznych (Dz. U. z 2013 r. poz. 885 z póź. zm.) zwanej dalej „ustawą”, wieloletnia prognoza finansowa obejmuje okres roku budżetowego oraz co najmniej trzech kolejnych lat. W sytuacji dłuższego okresu prognozowania finansowego wzór stosuje się także dla lat wykraczających poza minimalny (4 letni) okres prognozy, wynikający z art. 227 ustawy.

3) W pozycji wykazuje się kwoty wszystkich podatków i opłat pobieranych przez jednostki samorządu terytorialnego, a nie tylko podatków i opłat lokalnych.

Wyszczególnienie	Wydatki ogółem ^x	Wydatki bieżące ^x	z tego:							Wydatki majątkowe ^x
			z tytułu poręczeń i gwarancji ^x	w tym:						
				w tym:	na spłatę przejętych zobowiązań samodzielnego publicznego zakładu opieki zdrowotnej przekształconego na zasadach określonych w przepisach o działalności leczniczej, w wysokości w jakiej nie podlegają sfinansowaniu dotacją z budżetu państwa ⁴⁾	wydatki na obsługę długu ^x	w tym:			
							odsetki i dyskonto określone w art. 243 ust. 1 ustawy ^x	w tym:		
								odsetki i dyskonto podlegające wyłączeniu z limitu spłaty zobowiązań, o którym mowa w art. 243 ustawy, w terminie nie dłuższym niż 90 dni po zakończeniu programu, projektu lub zadania i otrzymaniu refundacji z tych środków (bez odsetek i dyskonta od zobowiązań na wkład krajowy) ^x	odsetki i dyskonto podlegające wyłączeniu z limitu spłaty zobowiązań, o którym mowa w art. 243 ustawy, z tytułu zobowiązań zaciągniętych na wkład krajowy ^x	
Lp	2	2.1	2.1.1	2.1.1.1	2.1.2	2.1.3	2.1.3.1	2.1.3.1.1	2.1.3.1.2	2.2
Formuła	[2.1] + [2.2]									
2014	37 465 233,15	28 521 386,23	0,00	0,00	0,00	308 616,00	308 616,00	0,00	0,00	8 943 846,92
2015	35 072 802,00	27 412 802,00	0,00	0,00	0,00	479 756,00	479 756,00	0,00	0,00	7 660 000,00
2016	42 415 032,00	27 502 032,00	0,00	0,00	0,00	418 409,00	418 409,00	0,00	0,00	14 913 000,00
2017	43 534 775,00	28 117 775,00	0,00	0,00	0,00	357 061,00	357 061,00	0,00	0,00	15 417 000,00
2018	29 379 625,94	28 750 449,00	0,00	0,00	0,00	295 717,00	295 717,00	0,00	0,00	629 176,94
2019	30 005 561,60	29 391 023,00	0,00	0,00	x	224 923,00	224 923,00	0,00	0,00	614 538,60
2020	30 845 227,02	30 054 204,00	0,00	0,00	x	158 950,00	158 950,00	0,00	0,00	791 023,02
2021	31 642 294,54	30 749 884,00	0,00	0,00	x	107 250,00	107 250,00	0,00	0,00	892 410,54
2022	32 433 514,24	31 464 250,00	0,00	0,00	x	55 550,00	55 550,00	0,00	0,00	969 264,24
2023	34 052 567,60	32 208 767,00	0,00	0,00	x	14 850,00	14 850,00	0,00	0,00	1 843 800,60

4) W pozycji wykazuje się kwoty dla lat budżetowych 2013-2018.

Wyszczególnienie	Wynik budżetu ^x	Przychody budżetu ^x	z tego:							
			Nadwyżka budżetowa z lat ubiegłych	w tym:	Wolne środki, o których mowa w art. 217 ust.2 pkt 6 ustawy ^x	w tym:	Kredyty, pożyczki, emisja papierów wartościowych ^x	w tym:	Inne przychody niezwiązane z zaciąganiem długu ⁵⁾ ^x	w tym:
				na pokrycie deficytu ^x budżetu		na pokrycie deficytu ^x budżetu		na pokrycie deficytu ^x budżetu		na pokrycie deficytu ^x budżetu
Lp	3	4	4.1	4.1.1	4.2	4.2.1	4.3	4.3.1	4.4	4.4.1
Formuła	[1] -[2]	[4.1] + [4.2] + [4.3] + [4.4]								
2014	-3 451 331,54	4 571 831,54	0,00	0,00	2 052 273,70	2 052 273,70	2 519 557,84	1 399 057,84	0,00	0,00
2015	-2 035 710,10	5 776 967,10	0,00	0,00	1 836 005,21	1 836 005,21	3 940 961,89	199 704,89	0,00	0,00
2016	951 200,00	400 000,00	0,00	0,00	0,00	0,00	400 000,00	0,00	0,00	0,00
2017	-1 293 800,00	3 000 000,00	0,00	0,00	0,00	0,00	3 000 000,00	1 293 800,00	0,00	0,00
2018	1 685 937,20	0,00	0,00	0,00	0,00	0,00	0,00	0,00	0,00	0,00
2019	1 582 288,50	0,00	0,00	0,00	0,00	0,00	0,00	0,00	0,00	0,00
2020	1 520 000,00	0,00	0,00	0,00	0,00	0,00	0,00	0,00	0,00	0,00
2021	1 520 000,00	0,00	0,00	0,00	0,00	0,00	0,00	0,00	0,00	0,00
2022	1 546 051,94	0,00	0,00	0,00	0,00	0,00	0,00	0,00	0,00	0,00
2023	765 000,00	0,00	0,00	0,00	0,00	0,00	0,00	0,00	0,00	0,00

5) W pozycji wykazuje się w szczególności kwoty przychodów z tytułu prywatyzacji majątku, spłaty pożyczek udzielonych ze środków jednostki.

Wyszczególnienie	Rozchody budżetu ^x	z tego:					Inne rozchody niezwiązane ze spłatą długu
		Spłaty rat kapitałowych kredytów i pożyczek oraz wykup papierów wartościowych ^x	w tym:				
			w tym łączna kwota przypadających na dany rok kwot ustawowych wyłączeń z limitu spłaty zobowiązań, o którym mowa w art. 243 ustawy ^x	z tego:			
				kwota przypadających na dany rok kwot ustawowych wyłączeń określonych w art. 243 ust. 3 ustawy ^x	kwota przypadających na dany rok kwot ustawowych wyłączeń określonych w art. 243 ust. 3a ustawy ^x	kwota przypadających na dany rok kwot ustawowych wyłączeń innych niż określone w art. 243 ustawy ⁶⁾ ^x	
Lp	5	5.1	5.1.1	5.1.1.1	5.1.1.2	5.1.1.3	5.2
Formuła	[5.1] + [5.2]		[5.1.1.1] + [5.1.1.2] + [5.1.1.3]				
2014	1 120 500,00	1 120 500,00	0,00	0,00	0,00	0,00	0,00
2015	3 741 257,00	3 741 257,00	2 440 057,00	2 440 057,00	0,00	0,00	0,00
2016	1 351 200,00	1 351 200,00	0,00	0,00	0,00	0,00	0,00
2017	1 706 200,00	1 706 200,00	0,00	0,00	0,00	0,00	0,00
2018	1 685 937,20	1 685 937,20	0,00	0,00	0,00	0,00	0,00
2019	1 582 288,50	1 582 288,50	0,00	0,00	0,00	0,00	0,00
2020	1 520 000,00	1 520 000,00	0,00	0,00	0,00	0,00	0,00
2021	1 520 000,00	1 520 000,00	0,00	0,00	0,00	0,00	0,00
2022	1 546 051,94	1 546 051,94	0,00	0,00	0,00	0,00	0,00
2023	765 000,00	765 000,00	0,00	0,00	0,00	0,00	0,00

6) W pozycji wykazuje się w szczególności wyłączenia wynikające z art. 36 ustawy z dnia 7 grudnia 2012 r. o zmianie niektórych ustaw w związku z realizacją ustawy budżetowej (Dz.U. poz. 1456 oraz z 2013 r. poz. 1199) oraz kwoty wykupu obligacji przychodowych.

Wyszczególnienie	Kwota długu ^x	Kwota zobowiązań wynikających z przejęcia przez jednostkę samorządu terytorialnego zobowiązań po likwidowanych i przekształcanych jednostkach zaliczanych do sektora finansów publicznych	Relacja zrównowazenia wydatków bieżących, o której mowa w art. 242 ustawy	
			Różnica między dochodami bieżącymi a wydatkami bieżącymi	Różnica między dochodami bieżącymi, skorygowanymi o środki ⁷⁾ a wydatkami bieżącymi, pomniejszonymi o wydatki ⁸⁾
Lp	6	7	8.1	8.2
Formuła			[1.1] - [2.1]	[1.1] + [4.1] + [4.2] - ([2.1] - [2.1.2])
2014	11 000 916,25	0,00	1 472 170,00	3 524 443,70
2015	11 200 621,14	0,00	1 029 232,90	2 865 238,11
2016	10 249 421,14	0,00	1 752 401,19	1 752 401,19
2017	11 543 221,14	0,00	3 122 408,08	3 122 408,08
2018	9 857 283,94	0,00	2 079 215,14	2 079 215,14
2019	5 351 051,94	0,00	2 196 827,10	2 196 827,10
2020	3 831 051,94	0,00	2 311 023,02	2 311 023,02
2021	2 311 051,94	0,00	2 412 410,54	2 412 410,54
2022	765 000,00	0,00	2 515 316,18	2 515 316,18
2023	0,00	0,00	2 608 800,60	2 608 800,60

7) Skorygowanie o środki określone w przepisach dotyczy w szczególności powiększenia o nadwyżkę budżetową z lat ubiegłych, zgodnie z art. 242 ustawy.

8) Pomniejszenie wydatków bieżących, zgodnie z art. 36 ust. 1 pkt 1 ustawy z dnia 7 grudnia 2012 r. o zmianie niektórych ustaw w związku z realizacją ustawy budżetowej, dotyczy lat 2013-2015.

Wyszczególnienie	Wskaźnik spłaty zobowiązań								
	Wskaźnik planowanej łącznej kwoty spłaty zobowiązań, o której mowa w art. 243 ust. 1 ustawy do dochodów, bez uwzględnienia zobowiązań związku współtworzonego przez jednostkę samorządu terytorialnego i bez uwzględnienia ustawowych wyłączeń przypadających na dany rok.	Wskaźnik planowanej łącznej kwoty spłaty zobowiązań, o której mowa w art. 243 ust. 1 ustawy do dochodów, bez uwzględnienia zobowiązań związku współtworzonego przez jednostkę samorządu terytorialnego, po uwzględnieniu ustawowych wyłączeń przypadających na dany rok	Kwota zobowiązań związku współtworzonego przez jednostkę samorządu terytorialnego przypadających do spłaty w danym roku budżetowym, podlegająca doliczeniu zgodnie z art. 244 ustawy	Wskaźnik planowanej łącznej kwoty spłaty zobowiązań, o której mowa w art. 243 ust. 1 ustawy do dochodów, po uwzględnieniu zobowiązań związku współtworzonego przez jednostkę samorządu terytorialnego oraz po uwzględnieniu ustawowych wyłączeń przypadających na dany rok	Wskaźnik dochodów bieżących powiększonych o dochody ze sprzedaży majątku oraz pomniejszonych o wydatki bieżące, do dochodów budżetu, ustalony dla danego roku (wskaźnik x jednoroczny)	Dopuszczalny wskaźnik spłaty zobowiązań określony w art. 243 ustawy, po uwzględnieniu ustawowych wyłączeń, obliczony w oparciu o plan 3 kwartału roku poprzedzającego pierwszy rok prognozy (wskaźnik ustalony w oparciu o średnią arytmetyczną z 3 x poprzednich lat)	Dopuszczalny wskaźnik spłaty zobowiązań określony w art. 243 ustawy, po uwzględnieniu ustawowych wyłączeń, obliczony w oparciu o wykonanie roku poprzedzającego pierwszy rok prognozy (wskaźnik ustalony w oparciu o średnią arytmetyczną z 3 x poprzednich lat)	Informacja o spełnieniu wskaźnika spłaty zobowiązań określonego w art. 243 ustawy, po uwzględnieniu zobowiązań związku współtworzonego przez jednostkę samorządu terytorialnego oraz po uwzględnieniu ustawowych wyłączeń, obliczonego w oparciu o plan 3 kwartałów roku poprzedzającego rok budżetowy	Informacja o spełnieniu wskaźnika spłaty zobowiązań określonego w art. 243 ustawy, po uwzględnieniu zobowiązań związku współtworzonego przez jednostkę samorządu terytorialnego oraz po uwzględnieniu ustawowych wyłączeń, obliczonego w oparciu o wykonanie roku poprzedzającego rok budżetowy
Lp	9.1	9.2	9.3	9.4	9.5	9.6	9.6.1	9.7	9.7.1
Formuła	$\frac{[(2.1.1.) + (2.1.3.1) + (5.1)]}{[1]}$	$\frac{[(2.1.1.) - (2.1.1.1b) + (2.1.3.1) - (2.1.3.1.2b) + (5.1) - (5.1.1b)]}{[1] - [(5.1.1b)]}$		$\frac{[(2.1.1b) + (2.1.1.1b) + (2.1.3.1) - (2.1.3.1.1b) - (2.1.3.1.2b) - (5.1.1b)]}{[(5.1.1b)]}$	$\frac{[(1.1) - (15.1.1b) + (1.2.1) - (2.1) + (2.1.2) - (15.2)]}{[(1.1) - (15.1.1b)]}$	Średnia z trzech poprzednich lat [9.5]	Średnia z trzech poprzednich lat [9.5]	[9.6] – [9.4]	[9.6.1] – [9.4]
2014	4,20%	4,20%	0,00	4,20%	6,68%	11,76%	12,42%	TAK	TAK
2015	12,78%	5,39%	0,00	5,39%	3,12%	7,94%	8,60%	TAK	TAK
2016	4,08%	4,08%	0,00	4,08%	10,95%	4,44%	5,09%	TAK	TAK
2017	4,88%	4,88%	0,00	4,88%	8,11%	6,92%	6,92%	TAK	TAK
2018	6,38%	6,38%	0,00	6,38%	7,45%	7,39%	7,39%	TAK	TAK
2019	5,72%	5,72%	0,00	5,72%	6,95%	8,84%	8,84%	TAK	TAK
2020	5,19%	5,19%	0,00	5,19%	7,14%	7,50%	7,50%	TAK	TAK
2021	4,91%	4,91%	0,00	4,91%	7,27%	7,18%	7,18%	TAK	TAK
2022	4,71%	4,71%	0,00	4,71%	7,40%	7,12%	7,12%	TAK	TAK
2023	2,24%	2,24%	0,00	2,24%	7,49%	7,27%	7,27%	TAK	TAK

9) W pozycji wykazuje się w szczególności wyłączenia wynikające z art. 36 ustawy z dnia 7 grudnia 2012 r. o zmianie niektórych ustaw w związku z realizacją ustawy budżetowej oraz wyłączenia związane z emisją obligacji przychodowych. Identyczne wyłączenia dotyczą pozycji 9.6.1.

Wyszczególnienie	Przeznaczenie prognozowanej nadwyżki budżetowej ¹⁰⁾	Informacje uzupełniające o wybranych rodzajach wydatków budżetowych								
		w tym na:		z tego:						
		Splaty kredytów, pożyczek i wykup papierów wartościowych	Wydatki bieżące na wynagrodzenia i składki od nich naliczane	Wydatki związane z funkcjonowaniem organów jednostki samorządu terytorialnego ¹¹⁾	Wydatki objęte limitem, o którym mowa w art. 226 ust. 3 pkt 4 ustawy	bieżące	majątkowe	Wydatki inwestycyjne kontynuowane ¹²⁾	Nowe wydatki inwestycyjne ¹³⁾	Wydatki majątkowe w formie dotacji
Lp	10	10.1	11.1	11.2	11.3	11.3.1	11.3.2	11.4	11.5	11.6
Formuła					[11.3.1] + [11.3.2]					
2014	0,00	0,00	15 428 711,66	5 515 336,00	8 331 032,00	2 032,00	8 329 000,00	7 654 000,00	1 289 846,92	0,00
2015	0,00	0,00	15 756 897,00	3 680 643,00	7 562 018,00	2 018,00	7 560 000,00	2 242 894,00	5 417 106,00	0,00
2016	951 200,00	951 200,00	16 150 820,00	3 754 256,00	14 813 000,00	0,00	14 813 000,00	8 400 000,00	6 513 000,00	0,00
2017	0,00	0,00	16 554 590,00	3 829 341,00	15 317 000,00	0,00	15 317 000,00	100 000,00	15 317 000,00	0,00
2018	1 685 937,20	1 685 937,20	16 968 455,00	3 905 928,00	0,00	0,00	0,00	0,00	629 176,94	0,00
2019	1 582 288,50	1 582 288,50	17 392 666,00	3 984 047,00	0,00	0,00	0,00	0,00	614 538,60	0,00
2020	1 520 000,00	1 520 000,00	17 827 483,00	4 063 728,00	0,00	0,00	0,00	0,00	791 023,02	0,00
2021	1 520 000,00	1 520 000,00	18 273 170,00	4 145 002,00	0,00	0,00	0,00	0,00	892 410,54	0,00
2022	1 546 051,94	1 546 051,94	18 729 999,00	4 227 902,00	0,00	0,00	0,00	0,00	969 264,24	0,00
2023	765 000,00	765 000,00	19 198 250,00	4 312 460,00	0,00	0,00	0,00	0,00	1 843 800,60	0,00

10) Przeznaczenie nadwyżki budżetowej, inne niż splaty kredytów, pożyczek i wykup papierów wartościowych, wymaga określenia w objaśnieniach do wieloletniej prognozy finansowej.

11) W pozycji wykazuje się kwoty wydatków w ramach zadań własnych klasyfikowanych w dziale 750- Administracja publiczna w rozdziałach właściwych dla organów i urzędów jednostki samorządu terytorialnego (rozdziały od 75017 do 75023).

12) W pozycji wykazuje się wartość inwestycji rozpoczętych co najmniej w poprzednim roku budżetowym, którego dotyczy kolumna.

13) W pozycji wykazuje się wartość nowych inwestycji, które planuje się rozpocząć w roku, którego dotyczy kolumna.

Wyszczególnienie	Finansowanie programów, projektów lub zadań realizowanych z udziałem środków, o których mowa w art. 5 ust. 1 pkt 2 i 3 ustawy								
	Dochody bieżące na programy, projekty lub zadania finansowane z udziałem środków, o których mowa w art. 5 ust. 1 pkt 2 i 3 ustawy	w tym:		Dochody majątkowe na programy, projekty lub zadania finansowane z udziałem środków, o których mowa w art. 5 ust. 1 pkt 2 i 3 ustawy	w tym:		Wydatki bieżące na programy, projekty lub zadania finansowane z udziałem środków, o których mowa w art. 5 ust. 1 pkt 2 i 3 ustawy	w tym:	
		środki określone w art. 5 ust. 1 pkt 2 ustawy	w tym:		środki określone w art. 5 ust. 1 pkt 2 ustawy	w tym:		finansowane środkami określonymi w art. 5 ust. 1 pkt 2 ustawy	Wydatki bieżące na realizację programu, projektu lub zadania wynikające wyłącznie z zawartych umów z podmiotem dysponującym środkami, o których mowa w art. 5 ust. 1 pkt 2 ustawy
			środki określone w art. 5 ust. 1 pkt 2 ustawy wynikające wyłącznie z zawartych umów na realizację programu, projektu lub zadania ¹⁴⁾			środki określone w art. 5 ust. 1 pkt 2 ustawy wynikające wyłącznie z zawartych umów na realizację programu, projektu lub zadania			
Lp	12.1	12.1.1	12.1.1.1	12.2	12.2.1	12.2.1.1	12.3	12.3.1	12.3.2
Formuła									
2014	0,00	0,00	0,00	2 505 183,46	2 505 183,46	2 505 183,46	2 032,00	0,00	2 032,00
2015	0,00	0,00	0,00	4 595 057,00	4 595 057,00	2 440 057,00	2 018,00	0,00	2 018,00
2016	0,00	0,00	0,00	11 114 000,00	11 114 000,00	0,00	0,00	0,00	0,00
2017	0,00	0,00	0,00	10 698 180,00	10 698 180,00	0,00	0,00	0,00	0,00
2018	0,00	0,00	0,00	0,00	0,00	0,00	0,00	0,00	0,00
2019	0,00	0,00	0,00	0,00	0,00	0,00	0,00	0,00	0,00
2020	0,00	0,00	0,00	0,00	0,00	0,00	0,00	0,00	0,00
2021	0,00	0,00	0,00	0,00	0,00	0,00	0,00	0,00	0,00
2022	0,00	0,00	0,00	0,00	0,00	0,00	0,00	0,00	0,00
2023	0,00	0,00	0,00	0,00	0,00	0,00	0,00	0,00	0,00

14) W pozycji 12.1.1.1, 12.2.1.1, 12.3.2, 12.4.2., 12.5.1, 12.6.1, 12.7.1 oraz poz. 12.8.1. wykazuje się wyłącznie kwoty wynikające z umów na realizację programu, projektu lub zadania zawartych na dzień uchwalenia prognozy, a nieplanowanych do zawarcia w okresie prognozy.

Wyszczególnienie	Wydatki majątkowe na programy, projekty lub zadania finansowane z udziałem środków, o których mowa w art. 5 ust. 1 pkt 2 i 3 ustawy	w tym:	Wydatki majątkowe na realizację programu, projektu lub zadania wynikające wyłącznie z zawartych umów z podmiotem dysponującym środkami, o których mowa w art. 5 ust. 1 pkt 2 ustawy	Wydatki na wkład krajowy w związku z umową na realizację programu, projektu lub zadania finansowanego z udziałem środków, o których mowa w art. 5 ust. 1 pkt 2 ustawy bez względu na stopień finansowania tymi środkami	w tym:	Wydatki na wkład krajowy w związku z zawartą po dniu 1 stycznia 2013 r. umową na realizację programu, projektu lub zadania finansowanego w co najmniej 60% środkami, o których mowa w art. 5 ust. 1 pkt 2 ustawy ¹⁵⁾	w tym:	Przychody z tytułu kredytów, pożyczek, emisji papierów wartościowych powstające w związku z umową na realizację programu, projektu lub zadania finansowanego z udziałem środków, o których mowa w art. 5 ust. 1 pkt 2 ustawy bez względu na stopień finansowania tymi środkami	w tym:
		finansowane środkami określonymi w art. 5 ust. 1 pkt 2 ustawy							
Lp	12.4	12.4.1	12.4.2	12.5	12.5.1	12.6	12.6.1	12.7	12.7.1
Formuła									
2014	8 289 000,00	3 257 820,07	3 257 820,07	5 031 179,93	4 032 179,93	4 032 179,93	4 032 179,93	1 886 541,00	1 886 541,00
2015	6 490 000,00	2 708 516,00	553 516,00	3 781 484,00	496 484,00	496 484,00	496 484,00	747 926,79	747 926,79
2016	14 213 000,00	11 114 000,00	0,00	3 099 000,00	0,00	0,00	0,00	400 000,00	0,00
2017	15 317 000,00	10 698 180,00	0,00	4 618 820,00	0,00	0,00	0,00	0,00	0,00
2018	0,00	0,00	0,00	0,00	0,00	0,00	0,00	0,00	0,00
2019	0,00	0,00	0,00	0,00	0,00	0,00	0,00	0,00	0,00
2020	0,00	0,00	0,00	0,00	0,00	0,00	0,00	0,00	0,00
2021	0,00	0,00	0,00	0,00	0,00	0,00	0,00	0,00	0,00
2022	0,00	0,00	0,00	0,00	0,00	0,00	0,00	0,00	0,00
2023	0,00	0,00	0,00	0,00	0,00	0,00	0,00	0,00	0,00

15) Przez program, projekt lub zadanie finansowane w co najmniej 60% środkami, o których mowa w art. 5 ust. 1 pkt 2 ustawy, należy rozumieć także taki program, projekt lub zadanie przynoszące dochód, dla których poziom finansowania ze środków, o których mowa w art. 5 ust. 1 pkt 2 ustawy, ustala się po odliczeniu zdyskontowanego dochodu obliczanego zgodnie z przepisami Unii Europejskiej dotyczącymi takiego programu, projektu lub zadania.

Wyszczególnienie	Kwoty dotyczące przejęcia i spłaty zobowiązań po samodzielnych publicznych zakładach opieki zdrowotnej oraz pokrycia ujemnego wyniku								
	Przychody z tytułu kredytów, pożyczek, emisji papierów wartościowych powstające w związku z zawartą po dniu 1 stycznia 2013 r. umową na realizację programu, projektu lub zadania finansowanego w co najmniej 60% środkami, o których mowa w art. 5 ust. 1 pkt 2 ustawy	w tym:	Kwota zobowiązań wynikających z przejęcia przez jednostkę samorządu terytorialnego zobowiązań po likwidowanych i przekształcanych samodzielnych zakładach opieki zdrowotnej	Dochody budżetowe z tytułu dotacji celowej z budżetu państwa, o której mowa w art. 196 ustawy z dnia 15 kwietnia 2011 r. o działalności leczniczej (Dz.U. Nr 112, poz. 654, z późn. zm.)	Wysokość zobowiązań podlegających umorzeniu, o którym mowa w art. 190 ustawy o działalności leczniczej	Wydatki na spłatę przejętych zobowiązań samodzielnego publicznego zakładu opieki zdrowotnej przekształconego na zasadach określonych w przepisach o działalności leczniczej	Wydatki na spłatę przejętych zobowiązań samodzielnego publicznego zakładu opieki zdrowotnej likwidowanego na zasadach określonych w przepisach o działalności leczniczej	Wydatki na spłatę zobowiązań samodzielnego publicznego zakładu opieki zdrowotnej przejętych do końca 2011 r. na podstawie przepisów o zakładach opieki zdrowotnej	Wydatki bieżące na pokrycie ujemnego wyniku finansowego samodzielnego publicznego zakładu opieki zdrowotnej
		w związku z już zawartą umową na realizację programu, projektu lub zadania							
Lp	12.8	12.8.1	13.1	13.2	13.3	13.4	13.5	13.6	13.7
Formuła									
2014	1 886 541,00	1 886 541,00	0,00	0,00	0,00	0,00	0,00	0,00	0,00
2015	747 926,79	747 926,79	0,00	0,00	0,00	0,00	0,00	0,00	0,00
2016	0,00	0,00	0,00	0,00	0,00	0,00	0,00	0,00	0,00
2017	0,00	0,00	0,00	0,00	0,00	0,00	0,00	0,00	0,00
2018	0,00	0,00	0,00	0,00	0,00	0,00	0,00	0,00	0,00
2019	0,00	0,00	0,00	0,00	0,00	0,00	0,00	0,00	0,00
2020	0,00	0,00	0,00	0,00	0,00	0,00	0,00	0,00	0,00
2021	0,00	0,00	0,00	0,00	0,00	0,00	0,00	0,00	0,00
2022	0,00	0,00	0,00	0,00	0,00	0,00	0,00	0,00	0,00
2023	0,00	0,00	0,00	0,00	0,00	0,00	0,00	0,00	0,00

Wyszczególnienie	L... uzupełniające o dług i jego spłacie						
	Spłaty rat kapitałowych oraz wykup papierów wartościowych, o których mowa w pkt. 5.1., wynikające wyłącznie z tytułu zobowiązań już zaciągniętych ^x	Kwota długu, którego planowana spłata dokona się z wydatków budżetu ^x	Wydatki zmniejszające dług ^x	w tym:			Wynik operacji niekasowych wpływających na kwotę długu (m.in. umorzenia, różnice kursowe) ^x
				spłata zobowiązań wymagalnych z lat poprzednich, innych niż w poz. 14.3.3 ^x	związane z umowami zaliczanymi do tytułów dłużnych wliczanych do państwowego długu publicznego ^x	wypłaty z tytułu wymagalnych poręczeń i gwarancji ^x	
Lp	14.1	14.2	14.3	14.3.1	14.3.2	14.3.3	14.4
Formuła							
2014	1 120 500,00	0,00	0,00	0,00	0,00	0,00	0,00
2015	2 760 215,00	0,00	0,00	0,00	0,00	0,00	0,00
2016	1 101 200,00	0,00	0,00	0,00	0,00	0,00	0,00
2017	1 256 200,00	0,00	0,00	0,00	0,00	0,00	0,00
2018	1 235 937,20	0,00	0,00	0,00	0,00	0,00	0,00
2019	282 288,50	0,00	0,00	0,00	0,00	0,00	0,00
2020	220 000,00	0,00	0,00	0,00	0,00	0,00	-2 923 943,50
2021	220 000,00	0,00	0,00	0,00	0,00	0,00	0,00
2022	190 589,21	0,00	0,00	0,00	0,00	0,00	0,00
2023	165 000,00	0,00	0,00	0,00	0,00	0,00	0,00

* Informacja o spełnieniu wskaźnika spłaty zobowiązań określonego w art. 243 ustawy po uwzględnieniu zobowiązań związku współtworzonego przez jednostkę samorządu terytorialnego, oraz po uwzględnieniu ustawowych wyłączeń zostanie automatycznie wygenerowana przez aplikację wskazaną przez Ministra Finansów, o której mowa w § 4 ust. 1 rozporządzenia Ministra Finansów z dnia 10 stycznia 2013 r. Automatyczne wyliczenia danych na podstawie wartości historycznych i prognozowanych przez jednostkę samorządu terytorialnego dotyczą w szczególności także poz. 9.6.-9.6.1 i pozycji z sekcji nr 16.

** Należy wskazać jedną z następujących podstaw prawnych: art. 240a ust. 4 / art. 240a ust. 8 / art. 240b ustawy określającą procedurę jaką objęta jest jednostka samorządu terytorialnego.

x - pozycje oznaczone symbolem „x” sporządza się na okres, na który zaciągnięto oraz planuje się zaciągnąć zobowiązania dłużne (prognoza kwoty długu). Okres ten nie podlega wydłużeniu w sytuacji planowania wydatków z tytułu niewymagalnych poręczeń i gwarancji. W przypadku planowania wydatków z tytułu niewymagalnych poręczeń i gwarancji w okresie dłuższym niż okres, na który zaciągnięto oraz planuje się zaciągnąć zobowiązania dłużne, informację o wydatkach z tytułu niewymagalnych poręczeń i gwarancji, wykraczających poza wspomniany okres, należy zamieścić w objaśnieniach do wieloletniej prognozy finansowej. W przypadku, gdy kwoty wydatków wynikające z limitów wydatków na przedsięwzięcia wykraczają poza okres prognozy kwoty długu to pozycje oznaczone symbolem „x” sporządza się do ostatniego roku, na który ustalono limit wydatków na realizację przedsięwzięć wieloletnich.

16) Pozycje sekcji 15 są wykazywane wyłącznie przez jednostki samorządu terytorialnego emitujące obligacje przychodowe.

17) Pozycje sekcji 16 wykazują wyłącznie jednostki objęte procedurą wynikającą z art. 240a lub art. 240b ustawy

Przewodniczący Rady

P. Żądło
Piotr Żądło

Objaśnienia przyjętych wartości - kwot prognozowanych w budżetach na lata 2014-2023

Aktualizacja WPF w związku z wprowadzeniem do budżetu kwot zmieniających dochody i wydatki.

Dochody

Przyjęto coroczny wzrost w granicach od 2%- 3,5%.

Dodatkowo w dochodach bieżących ujęto:

- zwrot podatku VAT z Urzędu Skarbowego w związku z zadaniem:

- „Budowa kanalizacji sanitarnej oraz przebudowa pompowni ścieków w Gminie Buczkowice” w 2014 r. kwota 810.575,25 zł i 2015 r. kwota 181.361,16 zł
- „Budowa sieci wodociągowej na terenie Gminy Buczkowice” w 2017 r. kwota 1.150.000,00 zł

- zwiększono dochody z tytułu podatku od nieruchomości w 2014 r. o kwotę 200.000,00 zł w związku z rozwijającą się działalnością gospodarczą na terenie gminy.

- dofinansowanie z Budżetu Państwa w 2014 r. do remontu drogi ul. Kaniowej w Buczkowicach 200.000,00 zł.

Dochody majątkowe:

- ujęto środki bezzwrotne z funduszy strukturalnych UE w kwocie 2.505.183,46 zł w 2014 r., 4.595.057,00 zł w 2015 r., 11.114.000 zł w 2016 r. i 10.698.180,00 zł w 2017 r.

- dofinansowanie z Budżetu Państwa do inwestycji w 2014 r. 650.000,00 zł.

- dochody majątkowe budżetu gminy ze sprzedaży majątku zwiększono w 2016 r. o 2.997.798,81 zł, 2017 r. o 302.611,92 zł i 2018 r. o 235.899,00 zł ze względu na planowaną sprzedaż mienia – działek w obrębie terenów przemysłowych oraz sprzedaż majątku w zakresie sieci kanalizacyjnej. Gmina w chwili obecnej jest skanalizowana w 95%, na terenie gminy funkcjonuje 150 km sieci kanalizacyjnej. Budowa sieci kanalizacyjnej prowadzona była przy dofinansowaniu ze środków unijnych, gmina była zobowiązana do utrzymania trwałości projektu. W chwili obecnej sieć kanalizacyjna wybudowana do roku 2009 może być sprzedana. Gmina zaplanowała sprzedaż tego mienia do przedsiębiorstwa AQUA z uwagi że AQUA dzierżawiąc sieć zarządza tym majątkiem.

Wydatki

Wydatki bieżące - przyjęto coroczny wzrost w granicach 2%-3,5%.

- wartość wydatków bieżących zwiększa się z tytułu realizacji projektów unijnych o kwotę 2.032,00 zł w 2014 r. i 2.018,00 zł w 2015 r.

Wydatki majątkowe w 2014 r., 2015 r., 2016 r. i 2017 r. przyjęto w kwocie wynikającej z załącznika do Uchwały w sprawie WPF.

Założenie dotyczące aktualizacji WPF: kwoty dochodów wpływające do budżetu w trakcie roku 2014 nie mają wpływu na zmianę dochodów i wydatków w latach następnych.

Przychody

- pożyczka w 2014 r. w wysokości 1.886.541,00 zł, w 2015 r. w wysokości 747.926,79 zł oraz w 2016 r. w wysokości 400.000,00 finansować będzie zadanie realizowane przy współudziale środków UE

- Gmina planuje zaciągnąć kredyt w 2014 r. w wysokości 633.016,84 zł, 2015 r. w wysokości 3.193.035,10 zł i 2017 r. w wysokości 3.000.000,00 zł

- Planując wolne środki w budżecie gminy 2015 r. uwzględniono planowaną refundację poniesionych wydatków w ramach projektu „Budowa Sali gimnastycznej, boiska sportowego i wejścia głównego do budynku Zespołu Szkół w Rybarzowicach”. Z uwagi, że gmina złożyła do RPOWŚ wnioszek o dofinansowanie tego zadania i znalazł się on na liście rezerwowej, obecnie byliśmy wzywani do aktualizacji wniosku o dofinansowanie. Opisanym środkom nie wprowadzono do planu po stronie dochodów. Ponadto po zaplanowanym urealnieniu dochodów i wydatków budżetu gminy, nadwyżka środków pieniężnych na rachunku bankowym budżetu gminy wynikająca z rozliczeń pożyczek z lat ubiegłych wyniesie około 1,8 mln.

Rozchody

- przyjęto, że rocznie spłata pożyczek i kredytów nie przekroczy 2.200.000,00 zł, a wraz z odsetkami, obsługa długu będzie kształtować się wokół kwoty 2.600.000,00 zł po uwzględnieniu wyłączeń.

Dług gminy na 31.12.2014 r. wynosić będzie 11.000.916,25 zł, co stanowi 32,54 % planowanych dochodów. Wydatki na obsługę długu wyniosą 308.616 zł (odsetki) oraz 1.120.500 zł (spłata raty), co stanowi 4,23 % planowanych dochodów.

Obecnie całość długu Gminy Buczkowice stanowią pożyczki zaciągnięte w WFOŚiGW w Katowicach. Stopa oprocentowania pożyczki w stosunku rocznym wynosi 0,95, 0,6 lub 0,3 stopy redyskonta weksli (0,3 stopy redyskonta weksli t.j. 0,83% w stosunku od kwot pożyczki 2.643.387,00 w 2014 r.) Tylko część umów zawiera zapis, że oprocentowanie nie mniejsze niż 3% - 3,5 %.

Gmina planuje zaciągnąć kredyt 2015 r. w wysokości 3.193.035,10 zł i 2017 r. w wysokości 3.000.000,00 zł od kwot tych naliczane są odsetki wysokości 5%.-5,5%

W wydatkach na obsługę długu zaplanowano spłaty wyższe o około 10%-20% ze względu na zmienną stopę redyskonta weksli przy pożyczkach oraz zmienne stopy procentowe uzależnione od wskaźnika WIBOR przy kredytach.

W prognozie długu uwzględniono umorzenie:- pożyczki zaciąganej w WFOŚiGW w Katowicach w latach 2010-2011 na budowę kanalizacji sanitarnej w Kalnej oraz sieci wodociągowej w Buczkowicach i Godziszce. Pożyczka ta może być umorzona w 50 % w roku 2019. Przyjęto umorzenie w wysokości 889.294,50 zł.

- pożyczki zaciąganej w WFOŚiGW w Katowicach w latach 2010-2013 na budowę kanalizacji sanitarnej w Gminie Buczkowice. Pożyczka ta może być umorzona w 50 % w roku 2019. Przyjęto umorzenie w wysokości 2.034.649,00 zł.

Przewodniczący Rady


Piotr Żadło

**Uchwała nr/14
Rady Gminy Buczkowice
z dnia 29 października 2014 r.**

w sprawie zmiany budżetu Gminy Buczkowice na rok 2014

Na podstawie art.18 ust.2 pkt 4 ustawy z dnia 8 marca 1990 r. o samorządzie gminnym (t.j. Dz.U. z 2013 r. poz. 594 ze zm.) oraz art. 211 ustawy z dnia 27 sierpnia 2009 r. o finansach publicznych (t.j. Dz. U. z 2013 r. poz. 885 ze zm.),

**Rada Gminy Buczkowice
uchwala, co następuje:**

§ 1

1. Zwiększa się dochody budżetu gminy o kwotę 50.337,00 zł zgodnie z załącznikiem nr 1.
2. Zwiększa się wydatki budżetu gminy o kwotę 50.337,00 zł, zgodnie z załącznikiem nr 2.
3. Dokonuje się zmian w planie wydatków budżetu gminy zgodnie z załącznikiem nr 3.

§ 2

Po uwzględnieniu zmian, o których mowa w § 1:

dochody budżetu gminy	34.013.901,61 zł	
wydatki budżetu gminy	37.465.233,15 zł	
deficyt budżetu	3.451.331,54 zł	- źródłem pokrycia deficytu będą przychody pochodzące z zaciągniętego kredytu w wysokości 633.016,84, pożyczki w wysokości 766.041,00 zł oraz z wolnych środków w wysokości 2.052.273,70 zł stanowiących nadwyżkę środków pieniężnych na rachunku bankowym budżetu gminy wynikające z rozliczeń kredytów i pożyczek z lat ubiegłych.

Przychody	4.571.831,54 zł
-----------	-----------------

Rozchody	1.120.500,00 zł
----------	-----------------

§ 3

Zestawienie wydatków majątkowych do realizacji w 2014 roku zawiera załącznik nr 4.

§ 4

Wykonanie uchwały powierza się Wójtowi Gminy.

§ 5

Uchwała wchodzi w życie z dniem podjęcia i podlega ogłoszeniu w Dzienniku Urzędowym Województwa Śląskiego.

DOCHODY

Dział	Wyszczególnienie	Kwota zwiększenia	Kwota zmniejszenia
1	2	3	4
801	OŚWIATA I WYCHOWANIE	50 337,00	-
	dochody bieżące	50 337,00	-
	wpływy z różnych dochodów (odszkodowanie ZSPiG R-ce)	2 337,00	
	opłaty za obiady w szkołach i przedszkolach	48 000,00	
	RAZEM	50 337,00	-

WYDATKI

Dział Rozdział	Wyszczególnienie	Kwota zwiększenia	Kwota zmniejszenia
1	2	3	4
801	OŚWIATA I WYCHOWANIE	50 337,00	-
<u>80101</u>	<u>Szkoły podstawowe</u>	<u>2 337,00</u>	-
	wydatki bieżące z tego:	2 337,00	-
	wydatki jednostek budżetowych	2 337,00	-
	z tego:		
	wynagrodzenia i składki od nich naliczane	-	-
	wydatki związane z realizacją ich statutowych zadań	2 337,00	-
<u>80148</u>	<u>Stołówki szkolne</u>	<u>48 000,00</u>	-
	wydatki bieżące z tego:	48 000,00	-
	wydatki jednostek budżetowych	48 000,00	-
	z tego:		
	wynagrodzenia i składki od nich naliczane	-	-
	wydatki związane z realizacją ich statutowych zadań	48 000,00	-
	RAZEM	50 337,00	-

**UCHWAŁA NR XLIV/292/14
RADY GMINY BUCZKOWICE**

z dnia 29 października 2014 r.

w sprawie zmiany budżetu Gminy Buczkowice na rok 2014

Na podstawie art. 18 ust. 2 pkt 4 ustawy z dnia 8 marca 1990 r. o samorządzie gminnym (t.j. Dz. U. z 2013 r. poz. 594 ze zm.) oraz art. 211 ustawy z dnia 27 sierpnia 2009 r. o finansach publicznych (t.j. Dz. U. z 2013 r. poz. 885 ze zm.)

**Rada Gminy Buczkowice
uchwala, co następuje:**

- § 1. 1. Zwiększa się dochody budżetu gminy o kwotę 50.337,00 zł zgodnie z załącznikiem nr 1.
2. Zwiększa się wydatki budżetu gminy o kwotę 50.337,00 zł, zgodnie z załącznikiem nr 2.
3. Dokonuje się zmian w planie wydatków budżetu gminy zgodnie z załącznikiem nr 3.

§ 2. Po uwzględnieniu zmian, o których mowa w § 1:

dochody budżetu gminy	34.013.901,61 zł	
wydatki budżetu gminy	37.465.233,15 zł	
deficyt budżetu	3.451.331,54 zł	- źródłem pokrycia deficytu będą przychody
pochodzące z zaciągniętego kredytu w wysokości 633.016,84, pożyczki w wysokości 766.041,00 zł oraz z wolnych środków w wysokości 2.052.273,70 zł stanowiących nadwyżkę środków pieniężnych na rachunku bankowym budżetu gminy wynikające z rozliczeń kredytów i pożyczek z lat ubiegłych.		
Przychody	4.571.831,54 zł	
Rozchody	1.120.500,00 zł	

§ 3. Zestawienie wydatków majątkowych do realizacji w 2014 roku zawiera załącznik nr 4.

§ 4. Wykonanie uchwały powierza się Wójtowi Gminy.

§ 5. Uchwała wchodzi w życie z dniem podjęcia i podlega ogłoszeniu w Dzienniku Urzędowym Województwa Śląskiego.

Przewodniczący Rady


Piotr Żądło

Załącznik Nr 1 do Uchwały Nr XLIV/292/14

Rady Gminy Buczkowice

z dnia 29 października 2014 r.

DOCHODY

Dział	Wyszczególnienie	Kwota zwiększenia	Kwota zmniejszenia
1	2	3	4
801	OŚWIATA I WYCHOWANIE	50 337,00	-
	dochody bieżące	50 337,00	-
	wpływy z różnych dochodów	2 337,00	
	opłaty za obiady w szkołach i przedszkolach	48 000,00	
	RAZEM	50 337,00	-

Załącznik Nr 2 do Uchwały Nr XLIV/292/14

Rady Gminy Buczkowice

z dnia 29 października 2014 r.

WYDATKI

Dział Rozdział	Wyszczególnienie	Kwota zwiększenia	Kwota zmniejszenia
1	2	3	4
801	OŚWIATA I WYCHOWANIE	50 337,00	-
<u>80101</u>	<u>Szkoły podstawowe</u>	<u>2 337,00</u>	-
	wydatki bieżące z tego:	2 337,00	-
	wydatki jednostek budżetowych	2 337,00	-
	z tego:		
	wynagrodzenia i składki od nich naliczane	-	
	wydatki związane z realizacją ich statutowych zadań	2 337,00	-
<u>80148</u>	<u>Stołówki szkolne</u>	<u>48 000,00</u>	-
	wydatki bieżące z tego:	48 000,00	-
	wydatki jednostek budżetowych	48 000,00	-
	z tego:		
	wynagrodzenia i składki od nich naliczane	-	
	wydatki związane z realizacją ich statutowych zadań	48 000,00	-
	RAZEM	50 337,00	-

Załącznik Nr 3 do Uchwały Nr XLIV/292/14

Rady Gminy Buczkowice

z dnia 29 października 2014 r.

WYDATKI

Dział Rozdział	Wyszczególnienie	Kwota zwiększenia	Kwota zmniejszenia
1	2	3	4
801	OŚWIATA I WYCHOWANIE	13 500,00	17 000,00
<u>80101</u>	<u>Szkoły podstawowe</u>	<u>6 000,00</u>	<u>900,00</u>
	wydatki bieżące z tego:	6 000,00	900,00
	świadczenia na rzecz osób fizycznych	6 000,00	-
	wydatki jednostek budżetowych	-	900,00
	z tego:		
	wynagrodzenia i składki od nich naliczane	-	-
	wydatki związane z realizacją ich statutowych zadań	-	900,00
<u>80103</u>	<u>Oddziały przedszkolne w szkołach podstawowych</u>	<u>2 000,00</u>	<u>100,00</u>
	wydatki bieżące z tego:	2 000,00	100,00
	świadczenia na rzecz osób fizycznych	-	-
	wydatki jednostek budżetowych	2 000,00	100,00
	z tego:		
	wynagrodzenia i składki od nich naliczane	2 000,00	-
	wydatki związane z realizacją ich statutowych zadań	-	100,00
<u>80104</u>	<u>Przedszkola</u>	=	<u>1 400,00</u>
	wydatki bieżące z tego:	-	1 400,00
	świadczenia na rzecz osób fizycznych	-	-
	wydatki jednostek budżetowych	-	1 400,00
	z tego:		
	wynagrodzenia i składki od nich naliczane	-	1 200,00
	wydatki związane z realizacją ich statutowych zadań	-	200,00
<u>80110</u>	<u>Gimnazja</u>	=	<u>14 100,00</u>
	wydatki bieżące z tego:	-	14 100,00
	świadczenia na rzecz osób fizycznych	-	900,00
	wydatki jednostek budżetowych	-	13 200,00
	z tego:		
	wynagrodzenia i składki od nich naliczane	-	10 400,00

	wydatki związane z realizacją ich statutowych zadań	-	2 800,00
80120	<u>Licea ogólnokształcące</u>	<u>4 000,00</u>	=
	wydatki bieżące z tego:	4 000,00	-
	świadczenia na rzecz osób fizycznych	-	-
	wydatki jednostek budżetowych	4 000,00	-
	z tego:		
	wynagrodzenia i składki od nich naliczane	4 000,00	-
	wydatki związane z realizacją ich statutowych zadań	-	-
80148	<u>Stołówki szkolne i przedszkolne</u>	<u>1 500,00</u>	<u>500,00</u>
	wydatki bieżące z tego:	1 500,00	500,00
	świadczenia na rzecz osób fizycznych	-	500,00
	wydatki jednostek budżetowych	1 500,00	-
	z tego:		
	wynagrodzenia i składki od nich naliczane	1 500,00	-
	wydatki związane z realizacją ich statutowych zadań	-	-
854	EDUKACYJNA OPIEKA WYCHOWAWCZA	17 000,00	13 500,00
85401	<u>Świetlice szkolne</u>	<u>13 000,00</u>	<u>13 500,00</u>
	wydatki bieżące z tego:	13 000,00	13 500,00
	świadczenia na rzecz osób fizycznych	500,00	3 500,00
	wydatki jednostek budżetowych	12 500,00	10 000,00
	z tego:		
	wynagrodzenia i składki od nich naliczane	12 500,00	10 000,00
	wydatki związane z realizacją ich statutowych zadań	-	-
85404	<u>Wczesne wspomaganie rozwoju dziecka</u>	<u>4 000,00</u>	=
	wydatki bieżące z tego:	4 000,00	-
	świadczenia na rzecz osób fizycznych	-	-
	wydatki jednostek budżetowych	4 000,00	-
	z tego:		
	wynagrodzenia i składki od nich naliczane	4 000,00	-
	wydatki związane z realizacją ich statutowych zadań	-	-
	RAZEM	30 500,00	30 500,00

Załącznik Nr 4 do Uchwały Nr XLIV/292/14

Rady Gminy Buczkowice

z dnia 29 października 2014 r.

WYDATKI MAJĄTKOWE 2014 R.

Lp.	Dział	Rozdział	Wyszczególnienie	Ogółem	Źródła finansowania			
					Środki własne	Pożyczka z WFOŚiGW	Dotacje z budżetu państwa na inwestycje	Środki z Funduszy Strukturalnych i budżetu państwa jako wkład krajowy
1	2	3	4	5	6	7	8	9
1.	010	01010	Budowa sieci wodociągowej na terenie Gminy Buczkowice.	200 000,00	200 000,00	-	-	-
2.	010	01010	Budowa kanalizacji sanitarnej oraz przebudowa pompowni ścieków w Gminie Buczkowice.	4 330 000,00	2 669 459,00	-	-	1 660 541,00
3.	600	60014	Modernizacja ulicy Żywieckiej w Godziszce - budowa chodnika dla pieszych.	65 161,92	65 161,92	-	-	-
4.	600	60014	Przebudowa szlaku turystycznego z Buczkowic na Skrzyczne - infrastruktury aktywnych form turystyki w Buczkowicach przy ulicy Grunwaldzkiej.	100 000,00	100 000,00	-	-	-
5.	600	60016	Modernizacja dróg gminnych I i II etap w tym: Rozbudowa drogi gminnej ulicy Myśliwskiej w Godziszce, ulicy Bielskiej w Rybarzowicach - budowa chodnika dla pieszych.	220 000,00	220 000,00	-	-	-
6.	600	60016	Budowa parkingu przy ul. Beskidzkiej w Rybarzowicach.	45 000,00	45 000,00	-	-	-
7.	700	70005	Zakup gruntów.	33 400,00	33 400,00	-	-	-

8.	710	71035	Budowa kaplicy cmentarnej z częścią socjalną i sanitarną na cmentarzu komunalnym w Rybarzowicach.	10 000,00	10 000,00	-	-	-
9.	750	75023	E-urząd Gminy Buczkowice.	1 760 000,00	388 720,93	-	-	1 371 279,07
10.	750	75023	Modernizacja budynku Urzędu.	100 000,00	100 000,00	-	-	-
11.	754	75412	Dotacja dla OSP Rybarzowice na zakup samochodu bojowego lekkiego.	150 000,00	150 000,00	-	-	-
12.	758	75818	Rezerwa.	26 200,00	26 200,00	-	-	-
13.	801	80101	Zakup chłodzi do ZSO w Buczkowicach.	4 000,00	4 000,00	-	-	-
14.	801	80101	Przebudowa basenu przy Zespole Szkół Ogólnokształcących w Buczkowicach.	434 000,00	184 000,00	-	250 000,00	-
15.	801	80104	Zakup zmywarki do Przedszkola Publicznego w Buczkowicach.	6 000,00	6 000,00	-	-	-
16.	801	80104	Wykonanie instalacji wentylacyjnej w Przedszkolu Publicznym w Buczkowicach.	14 000,00	14 000,00	-	-	-
17.	801	80101	Zakup zmywarki do ZSPiG w Rybarzowicach.	9 600,00	9 600,00	-	-	-
18.	851	85111	Dotacja dla Szpitala Pediatrycznego w Bielsku-Białej do zakupu sprzętu medycznego w postaci laparoskopu.	10 000,00	10 000,00	-	-	-
19.	900	90015	Zaprojektowanie oraz dobudowanie 20 punktów oświetleniowych na terenie Gminy Buczkowice.	72 485,00	72 485,00	-	-	-
20.	926	92601	Zagospodarowanie terenów przyległych do potoku Żylica wraz z budową ścieżki dydaktycznej w Gminie Buczkowice - etap I.	100 000,00	100 000,00	-	-	-
21.	926	92601	Budowa ścieżki rowerowo-pieszej z Rybarzowic do Godziszki.	30 000,00	30 000,00	-	-	-
22.	926	92601	Budowa boiska sportowego ogólnodostępnego wraz z zapleczem w Rybarzowicach nad Żylicą, na ul. Topolowej.	1 200 000,00	574 000,00	-	400 000,00	226 000,00
23.	926	92601	Zakup kosiarki-tractorka na boisko w Rybarzowicach.	15 000,00	15 000,00	-	-	-
24.	926	92601	Zakup kosiarki-tractorka na boisko w Kalnej.	9 000,00	9 000,00	-	-	-
RAZEM				8 943 846,92	5 036 026,85	0,00	650 000,00	3 257 820,07

UCHWAŁA NR XLIV/293/14
RADY GMINY BUCZKOWICE

z dnia 29 października 2014 r.

**w sprawie skierowania wniosku do Wojewody Śląskiego o komunalizację nieruchomości
w Gminie Buczkowice**

Na podstawie art. 18 ust. 2 pkt 9 lit. a ustawy z dnia 8 marca 1990 r. o samorządzie gminnym (j. t. Dz. U. z 2013 r. poz. 594 ze zmianami) oraz art. 5 ust. 4 ustawy z dnia 10 maja 1990 r. przepisy wprowadzające ustawę o samorządzie terytorialnym i ustawę o pracownikach samorządowych (Dz. U. z 1990 r. Nr 32 poz. 191 ze zm.)

Rada Gminy Buczkowice
uchwała, co następuje:

§ 1. Wystąpić z wnioskiem do Wojewody Śląskiego w sprawie nabycia na własność Gminy Buczkowice wolnych od obciążeń nieruchomości oznaczonych jako działki nr:

846/3, 847/2, 848/5, 848/6, 938/2, 2454/6, 2456, 2457 obręb Buczkowice objęte KW BB1B/00060842/9
904/1, 3208/3, 2167/3, 2169/3 obręb Buczkowice objęte KW BB1B/00132435/9
3208/1, 2180/1 obręb Buczkowice objęte KW BB1B/00131755/1
2548/4 obręb Buczkowice objętej KW BB1B/00131756/8
2587/6 obręb Buczkowice objętej KW BB1B/00032559/3
3176/1 obręb Buczkowice SPIS I

432, 785 obręb Godziszka objęte KW BB1B/00139402/8
788, 1454, 789, 1457/1 obręb Godziszka objęte KW BB1B/00139401/1
220 obręb Godziszka SPIS I

1608/3, 120/3, 120/1 obręb Rybarzowice objęte KW BB1B/001326629/9
4258, 3990, 2273, 1819, 1834, 1081/3, 1617, 2011, 2528, 4048 obręb Rybarzowice SPIS I

§ 2. Nieruchomości wymienione w §1 są niezbędne w celu realizacji zadań własnych Gminy Buczkowice, określonych treścią przepisu art. 7 ust. 1 pkt 2 ustawy z dnia 8 marca 1990 r. o samorządzie gminnym.

§ 3. Wykonanie uchwały powierza się Wójtowi Gminy Buczkowice.

§ 4. Uchwała wchodzi w życie z dniem podjęcia.

Przewodniczący Rady



Piotr Żadło

**ZESPÓŁ OBSŁUGI
SZKÓŁ I PRZEDSZKOLI**
w Buczkowicach
43-374 Buczkowice, ul. Szkolna 815
tel. 033 817 71 27, 033 817 64 24
NIP: 937-18-80-803, REGON: 070015779

Informacja o stanie realizacji zadań oświatowych w roku szkolnym 2013/2014

Informacja o stanie realizacji zadań oświatowych w roku szkolnym 2013/2014

Zgodnie z art. 5a ust. 4 ustawy o systemie oświaty (t. j. Dz. U. z 2004 , Nr 256 poz. 2572), Kierownik Zespołu Obsługi Szkół i Przedszkoli w Buczkowicach przedstawia informację o stanie realizacji zadań oświatowych w Gminie Buczkowice w 2013 r. wg następującego układu jak niżej:

- I. Struktura placówek oświatowych na terenie Gminy Buczkowice.
- II. Stan zatrudnienia w placówkach oświatowych w 2013 r. – zasoby kadrowe.
- III. Finansowanie gminnej oświaty – przedszkola i szkoły.
- IV. Wyniki egzaminów po szkole podstawowej, gimnazjum i liceum w 2013 r.

I. Struktura placówek oświatowych na terenie Gminy Buczkowice.

1. Przedszkola gminne:

W Gminie Buczkowice funkcjonują:

- 1) Publiczne Przedszkole w Buczkowicach skupiające dzieci w wieku 3-6 lat wraz z oddziałami przedszkolnymi dzieci 6-letnich;
- 2) Publiczne Przedszkole w Rybarzowicach – oddziały przedszkolne dzieci 6-letnich są zorganizowane w Zespole Szkół w Rybarzowicach, natomiast oddziały dzieci młodszych 3-4 i 5-latków znajdują się w budynku Publicznego Przedszkola w Rybarzowicach;
- 3) Publiczne Przedszkole w Godziszce – oddziały przedszkolne dzieci 6-letnich są umiejscowione organizacyjnie w Zespole Szkół w Godziszce, Publiczne Przedszkole w Godziszce skupia dzieci w wieku 3, 4 i 5 lat;
- 4) Oddziały Przedszkolne w Zespole Szkół w Kalnej – skupiają dzieci 5 i 6-letnie w dwóch oddziałach przedszkolnych wchodzących w skład Zespołu Szkół w Kalnej.

W 2013 r. do gminnych przedszkoli uczęszczało 440 dzieci w wieku 3-6 lat, co stanowi odpowiednio 100 % populacji dzieci 6-letnich, 100 % populacji dzieci 5-letnich i 72 % populacji dzieci 3 i 4-letnich. Podobnie jak w roku poprzednim największy odsetek stanowią dzieci 5 i 6-letnie, ale jednocześnie trzeba zaznaczyć, że w ciągu 2 ostatnich lat nastąpił wzrost upowszechnienia opieki przedszkolnej dla dzieci w wieku 2,5, 3 i 4 lat – zgodnie z założeniami MEN. Z myślą o miejscach dla dzieci najmłodszych i w wykonaniu przepisów o obowiązku szkolnym i rocznym przygotowaniu przedszkolnym w Gminie Buczkowice w strukturach 3 z 4 Zespołów Szkół funkcjonują oddziały dzieci przedszkolnych dzieci 6-letnich (ZS Rybarzowice, ZS Godziszka i ZS Kalna). Mimo to, poza zasięgiem gminnych przedszkoli znajdowało się w roku 2013 około 22 dzieci (uczęszczają do niepublicznych przedszkoli w Bielsku-Białej, Szczyrku, Pszczynie, Żywcu, Rajczy i Wilkowicach).

2. Szkoły gminne:

Niezmiennie w stosunku do lat poprzednich w Gminie Buczkowice działają 4 zespoły szkół: Zespół Szkół w Buczkowicach, Zespół Szkół w Rybarzowicach, Zespół Szkół w Godziszce, Zespół Szkół w Kalnej.

Zespoły szkół skupiają dzieci i młodzież na wszystkich etapach edukacji – oddziały przedszkolne, szkoła podstawowa, gimnazjum oraz liceum ogólnokształcące.

W Zespole Szkół w Kalnej począwszy od 1.09.2005 r. funkcjonuje Zespół Wczesnego Wspomagania Rozwoju Dziecka Niepełnosprawnego, który w roku 2013 skupiał 11 dzieci z różnymi niepełnosprawnościami sprzężonymi. Są to dzieci z terenu Gminy Buczkowice, a także z miejscowości ościennych takich jak Lipowa, Ostre, Szczyrk, Mieszna, Wilkowice.

Uczniowie uczęszczający do gminnych szkół spoza swoich obwodów szkolnych stanowią jednocyfrową wartość, za wyjątkiem Zespołu Szkół w Kalnej, która ze względu na swoje położenie stanowi atrakcyjną ofertę edukacyjną dla mieszkańców ościennych gmin tj. Lipowej i Łodygowic.

Do gminnych szkół w 2013 r. (stan wg informacji SIO stan na 30.09.2013 r.) uczęszczało:

1) do szkół podstawowych: 617 uczniów w 36 oddziałach,

2) do gimnazjów: 328 uczniów w 17 oddziałach,

3) do Liceum Ogólnokształcącego w Buczkowicach: 41 uczniów w 2 oddziałach.

Razem: 986 uczniów w 55 oddziałach (ok. 17 os./oddz.) oraz 11 dzieci w Zespole Wczesnego Wspomagania Dziecka Niepełnosprawnego w Kalnej.

Do końca 2011 r. było widać było, że Zespół Szkół Ogólnokształcących w Buczkowicach oraz Zespół Szkół w Rybarzowicach są szkołami dwuciągowymi, natomiast Zespół Szkół w Godziszce oraz Zespół Szkół w Kalnej szkołami jednociągowymi. Ze względu jednak na zmieniającą się sytuację demograficzną (tendencję spadkową urodzeń, migrację ludności) już można zaobserwować, że tylko ZSO Buczkowice oraz Zespół Szkół w Godziszce mają szansę utrzymać pełną dwuciągowość w następnych latach. Obecnie w gminnych szkołach przeciętna liczba uczniów w oddziale waha się w od 18 do 22 uczniów.

II. Stan zatrudnienia w placówkach oświatowych w 2013 r. – zasoby kadrowe:

W gminnych szkołach i przedszkolach są zatrudnione dwie grupy pracownicze tj. nauczyciele i pracownicy administracyjno-obslugowi.

Nauczyciele są zgrupowani w 4 stopniach awansu zawodowego jak niżej:

nauczyciele przedszkoli i szkół – razem

Gmina	nauczyciele	nauczyciele	nauczyciele	nauczyciele	nauczyciele
Buczkowice	bez stopnia	stażyści	kontraktowi	mianowani	dypłomowani
141,29	0	2,39	27,24	30,22	81,44

nauczyciele subwencjonowani

Gmina	nauczyciele	nauczyciele	nauczyciele	nauczyciele	nauczyciele
Buczkowice	bez stopnia	stażyści	kontraktowi	mianowani	dypłomowani
108,00	0	1,72	10,29	26,69	69,30

Zatem w Gminie Buczkowice liczba nauczycieli na wszystkich stopniach awansu zawodowego w 2013 r. wynosiła 141,29. Nauczyciele subwencjonowani: 108,00, natomiast nauczyciele przedszkoli: 33,29 etatu.

Pracownicy administracji i obsługi:

- a) Zespół Szkół Ogólnokształcących w Buczkowicach: 17,
- b) Zespół Szkół w Rybarzowicach: 11,
- c) Zespół Szkół w Godziszce: 11,
- d) Zespół Szkół w Kalnej: 5,
- e) Publiczne Przedszkole w Buczkowicach: 11,
- f) Publiczne Przedszkole w Rybarzowicach: 8,
- g) Publiczne Przedszkole w Godziszce wchodzące w skład ZS Godziszka: 3.

Razem : pracownicy administracji i obsługi : **66 osób**

III. Finansowanie gminnej oświaty – przedszkola i szkoły.

Wydatki oświaty samorządowej możemy podzielić na dwa typy w zależności od źródła finansowania placówek.

Utrzymanie przedszkoli samorządowych należy do ustawowych zadań własnych gminy, z tym, że począwszy od 1.09.2013 r., w związku ze zmianą przepisów o systemie oświaty, gminy otrzymały dotację przedszkolną będącą rekompensatą za ustawowe ograniczenie opłat pobieranych przez Gminę od rodziców do 1 złotego za każdą dodatkową godzinę ponad 5 godzinne bezpłatnego minimum. W roku 2013 Gmina Buczkowice z tego tytułu otrzymała kwotę 166.428 zł (w okresie IX-XII 2013 r.). Tak więc obecnie przedszkola podobnie jak szkoły są finansowane z dwóch źródeł:

- 1) z dotacji przedszkolnej,
- 2) ze środków własnych gminy.

Szkoły są finansowane również z dwóch źródeł:

- 1) z subwencji oświatowej,
- 2) ze środków własnych gminy.

Finansowanie przedszkoli.

W Gminie Buczkowice koszt utrzymania dziecka przedszkolnego w roku 2013 przedstawia poniższa tabela:

nazwa placówki przedszkolnej lub zespołu szkół	liczba dzieci w w roku szkolnym 2013/14	budżet – wykonanie w 2013 r.	roczny koszt utrzymania dziecka w przedszkolu gminnym	miesięczny koszt utrzymania dziecka w przedszkolu gminnym
1.Przedszkole Buczkowice	169	1.455.269,18 z tego dotacja 41.203,00 dotacja stanowi 5,30 % wykonania budżetu placówki	8.611,06	782,82
2.Przedszkole Rybarzowice	72	775.958,07 z tego dotacja 55.669,00 dotacja stanowi	10.777,20	979,75

		3,82 % wykonania budżetu		
3. Oddział Przedszkolny w ZS w Rybarzowicach	35	119.956,67 z tego dotacja 13.222 dotacja stanowi 11,02% wykonania budżetu	3.427,33	311,58
4. Publiczne Przedszkole w Zespole Szkół w Godziszce	100	384.169,66 z tego dotacja 48.852,00 stanowiąca 12,71 % wykonania budżetu	3.841,70	349,25
5.Oddział Przedszkolny w Zespole Szkół w Godziszce	25	67.214,33 dotacja 0	2.688,57	544,42
6.Oddziały Przedszkolne w Zespole Szkół w Kalej	39	61.811,40 Z tego dotacja 7.482 Co stanowi 12,10 % wykonania budżetu	1.584,91	144,08
Razem	440	2.864.379,31	30.930,77	3.111,90

Koszty utrzymania są w oczywisty sposób mniejsze tam, gdzie przedszkole lub oddział przedszkolny mieści się w budynku zespołu szkół gdzie zdecydowana większość kosztów utrzymania budynku /media-energia, gaz, ścieki/ jest przypisana do szkoły podstawowej i gimnazjum uwzględniając proporcjonalną liczbę uczniów obu placówek.

Średni roczny koszt utrzymania dziecka w publicznym przedszkolu w Gminie Buczkowice to: **5.155,13 zł.**

Średni miesięczny koszt utrzymania dziecka w publicznym przedszkolu w Gminie Buczkowice to: **518,65 zł** z tego dotacja przedszkolna stanowi 7,04 % (tj. 36,54 zł na dziecko miesięcznie).

Otrzymana dotacja przedszkolna w kwocie 166.428 zł w okresie od września do grudnia 2013 r. zasilila plany finansowe gminnych przedszkoli i oddziałów przedszkolnych – wydatki bieżące proporcjonalnie do liczby dzieci.

Opłata stała, którą ponoszą rodzice za pobyt dziecka w przedszkolu stanowi około 15,93% planu dochodów wszystkich jednostek.

W 2013 r. do budżetu Gminy z tego tytułu wpłynęło 127.574,00 zł, natomiast z tytułu opłat za żywienie odpowiednio: w przedszkolach 303.137,10 zł, a w szkołach 341.289,00 zł, co stanowi w sumie 80,47 % dochodów Gminy z tego tytułu. Trzeba zaznaczyć, że od 1 września 2013 r., rodzice ponoszą opłatę za przedszkole o połowę mniejszą niż w roku 2012.

Wszystkie placówki oświatowe organizują dożywianie.

W gminnych przedszkolach dzieci korzystają z jednego, dwóch lub trzech posiłków w zależności od potrzeb oraz czasu spędzanego w przedszkolu. Koszt żywienia w przedszkolu w całości pokrywają rodzice, wynosi on 6,00 zł dziennie, co daje 120 zł miesięcznie.

W szkołach koszt obiadu to około 3,00 zł.

Ze względu na brak pełnego trzonu kuchennego w Zespole Szkół w Kalnej, obiady dla ZS w Kalnej są przygotowywane w ZSO Buczkowice.

lp.	nazwa placówki	ilość wydawanych dziennie posiłków	personel pomocniczy
1.	ZSO Buczkowice	390 (obiady)	5
2.	ZS Rybarzowice	200 (obiady)	4
3.	ZS Godziszka	300 (obiady) + 420 posiłki przedszkolne	5
4.	PP Buczkowice	169 (obiady) + 428 posiłki	3
5.	PP Rybarzowice	71 (obiady) +190 posiłków	2
	Razem :	1.130	19

Rozliczenie subwencji oświatowej w szkołach w 2013r.

Subwencja oświatowa w 2013 r. wyniosła: $8.827.080 : 986 = 8.952,41 = 8.952,00$

Liczba uczniów w poszczególnych gminnych placówkach oświatowych wyniosła odpowiednio:

nazwa placówki	liczba uczniów w 2013 r.	rozliczenie subwencji na placówkę szkolną
Zespół Szkół Ogólnokształcących Buczkowice	424,-	$424 \times 8.952,00 =$ 3.796.000,00
Zespół Szkoły Podstawowej i Gimnazjum nr 3 w Rybarzowicach	261,-	$261 \times 8.952,00 =$ 2.336.472,00
Zespół Szkoły Podstawowej i Gimnazjum nr 2 w Godziszce	220,-	$220 \times 8.952,00 =$ 1.969.440,00
Zespół Szkoły Podstawowej i Gimnazjum nr 4 w Kalnej	81,-	$81 \times 8.952,00 =$ 725.168,00
Razem :	986,-	8.827.080

lp.	nazwa placówki	subwencja oświatowa	budżet- wykonanie- szkolny 2013	dopłata UG do subwencji	procent dopłaty
1.	Zespół Szkół Ogólnokształcących Buczkowice	3.796.000,00	4.163.096,97	367.096,97	8,81 %
2.	Zespół Szkół w Rybarzowicach	2.336.472,00	3.100.555,91*	764.083,91	24,64%
3.	Zespół Szkół w Godziszce	1.969.440,00	2.983.539,81*	1.014.099,81	33,98 %
4.	Zespół Szkół w Kalnej	725. 168,00	1.776.715,45*	1.051.547,45	59,18 %
	Razem:	8.827. 080,-	12.023.908,14	3.196.828,14	-

*odjęto koszty oddziału przedszkolnego

*odjęto koszty oddziału przedszkolnego i przedszkola

*odjęto koszty oddziałów przedszkolnych

Rozliczenie dopłaty UG Buczkowice na jednego ucznia w poszczególnych placówkach oświatowych w 2013 r.

ZSO Buczkowice	ZS Rybarzowice	ZS Godziszka	ZS Kalna
865,79	2.927,52	4.609,54	12.982,06

Wydatki na gminną oświatę można podzielić również ze względu na rodzaj: na wydatki bieżące i inwestycyjne, które razem tworzą plan wydatków na oświatę.

Wydatki bieżące obejmują wydatki placowe (paragrafy 401, 404, 411, 412,417) i wydatki rzeczowe (m.in. paragraf 4300, 4210, 4240, 4260, 4280, 4270, 4410 4350 ,4370) i świadczenia na rzecz osób fizycznych (paragraf 3020).

Jak pokazują powyższe wyliczenia subwencja oświatowa pokrywa jedynie część wydatków bieżących i rokrocznie środki własne gminy stanowią znaczną część budżetów szkół.

W praktyce Gmina dopłacała w 2013 r. do subwencji oświatowej 26,58 %.

IV. Wyniki egzaminów po szkole podstawowej, gimnazjum i liceum w 2013 r.

Kierownik Zespołu

Gasek
mgr **Agnieszka Gasek**

INFORMACJE O WYNIKACH SPRAWDZIANU PO SZKOLE PODSTAWOWEJ 2013

W GMINIE BUCZKOWICE

Uczniowie ostatnich klas szkół podstawowych przystąpili do odbywającego się już po raz 12 sprawdzianu w dniu 4 kwietnia 2013r. Poniższe zestawienie zostało opracowane na podstawie sprawozdania ze sprawdzianu przeprowadzonego w województwie śląskim jakie wraz z załącznikami otrzymała Gmina Buczkowice oraz na podstawie informacji dostępnych w internecie.

Do sprawdzianu w naszej gminie przystąpiło 116 uczniów, w tym:

- SP w Buczkowicach – 50
- SP w Godziszce – 25
- SP w Rybarzowicach – 30
- SP w Kalnej – 11

Celem sprawdzianu było zbadanie, w jakim stopniu uczniowie klas szóstych szkół podstawowych opanowali umiejętności opisane w formie standardów wymagań egzaminacyjnych.

Podczas sprawdzianu badano umiejętności z następujących obszarów:

- czytanie (I),
- pisanie (II),
- rozumowanie (III),
- korzystanie z informacji (IV),
- wykorzystywanie wiedzy w praktyce (V).

Test w wersji standardowej rozwiązywało łącznie 357 225 uczniów w całym kraju. W ciągu 60 minut mieli do wykonania 20 zadań wyboru wielokrotnego i 5 zadań otwartych. Za rozwiązanie wszystkich zadań można było uzyskać 40 punktów.

Załącznik numer 1 przedstawia średnie wyniki uzyskane w sprawdzianie przez uczniów naszej gminy, na tle Polski, województwa śląskiego powiatu bielskiego. Dołączono również wyniki uzyskane przez szkoły z powiatów ościennych tj. cieszyńskiego, pszczyńskiego i żywieckiego oraz Miasta Bielsko-Biała.

W sprawdzianie nasza gmina uzyskała średni wynik 23,66. Jest to wynik niższy niż kraj i powiat bielski ale wyższy niż województwo śląskie.

Spośród szkół na terenie naszej gminy najwyższy wynik osiągnęła Szkoła Podstawowa w Godziszce – 25,76. Minimalnie niższy wynik uzyskała Szkoła Podstawowa w Rybarzowicach (25,59), a o 3 punkty Szkoła Podstawowa w Buczkowicach – 22,45. Najniższy wynik uzyskała Szkoła Podstawowa w Kalnej 20,82.

Wyniki sprawdzianu nie mają wpływu na ukończenie szkoły ani na przyjęcie do szkół gimnazjalnych.

Załącznik nr 2 przedstawia z kolei łatwość poszczególnych standardów. Na ich podstawie każda szkoła musi określić sobie swoje mocne i słabe strony, aby wiedzieć na co zwrócić uwagę i na kolejnym sprawdzianie poprawić osiągnięte wyniki.

SPRAWDZIAN KOMPETENCJI - KWIECIEŃ - 2013

ŚREDNIA ARYTMETYCZNA

Rejon	RAZEM
Kraj	24,03
Województwo śląskie	23,55
Miasto Bielsko-Biała	25,45
Powiat bielski	23,80
Powiat pszczyński	23,40
Powiat cieszyński	23,76
Powiat żywiecki	23,21
Gmina Buczkowice	23,66
SP Buczkowice	22,45
SP Godziszka	25,76
SP Kalna	20,82
SP Rybarzowice	25,59

Sprawdzian kompetencji 2013

Standardy	1	2	3	4	5
Polska	0,73	0,63	0,52	0,62	0,47
województwo śląskie	0,73	0,62	0,50	0,63	0,44
SP Buczkowice	0,68	0,60	0,46	0,64	0,43
Sp Godziszka	0,76	0,72	0,52	0,65	0,53
SP Kalna	0,57	0,71	0,34	0,59	0,36
SP Rybarzowice	0,78	0,70	0,57	0,70	0,43

INFORMACJE O WYNIKACH EGZAMINU GIMNAZJALNEGO 2013 W GMINIE BUCZKOWICE

Uczniowie ostatnich klas gimnazjalnych przystąpili do odbywających się już po raz kolejny egzaminów gimnazjalnych. W dniu 23 kwietnia 2013r. uczniowie w całym kraju pisali część humanistyczną, 24 kwietnia – część matematyczno-przyrodniczą, zaś 25 kwietnia część językową. Poniższe zestawienie zostało opracowane na podstawie sprawozdania jakie po egzaminie otrzymała Gmina Buczkowice od Okręgowej Komisji Egzaminacyjnej w Jaworznie oraz na podstawie informacji dostępnych w internecie.

Do egzaminów w naszej gminie przystąpiło 121 uczniów, w tym:

- Gimnazjum w Buczkowicach – 46
- Gimnazjum w Godziszce – 23
- Gimnazjum w Rybarzowicach – 38
- Gimnazjum w Kalnej – 14

Przedmiotem sprawdzania na egzaminie gimnazjalnym były umiejętności i wiadomości opisane w standardach wymagań egzaminacyjnych.

Od roku szkolnego 2011/2012 obowiązują nowe zasady przeprowadzania egzaminu gimnazjalnego.

Egzamin sprawdza opanowanie przez uczniów wiadomości i umiejętności określonych w wymaganiach ogólnych i szczegółowych zawartych w podstawach programowych kształcenia ogólnego z dnia 27 sierpnia 2012 r. w odniesieniu do wybranych przedmiotów nauczanych w trzecim i wcześniejszych etapach edukacyjnych.

Egzamin gimnazjalny składa się z trzech części – humanistycznej, matematyczno-przyrodniczej i z zakresu języka obcego nowożytnego, ale każda z części egzaminu ma inną strukturę.

W części humanistycznej wydzielono następujące przedmioty egzaminacyjne: język polski oraz historię i wiedzę o społeczeństwie. Zadania znajdują się w dwóch odrębnych arkuszach, które uczniowie (słuchacze) wypełniają jednego dnia, ale w różnym czasie. Zadania z języka polskiego mają formę zamkniętą i otwartą, natomiast zadania z historii i wiedzy o społeczeństwie – zamkniętą.

Część matematyczno-przyrodnicza obejmuje etap z zakresu matematyki oraz etap z zakresu przedmiotów przyrodniczych: biologii, chemii, fizyki i geografii. Zadania z matematyki mają formę zamkniętą i otwartą, a zadania z przedmiotów przyrodniczych mają formę tylko zamkniętą.

Część egzaminu z języka obcego nowożytnego począwszy od roku szkolnego 2011/2012 jest zdawana na dwóch poziomach: podstawowym i rozszerzonym. W bieżącym roku szkolnym uczeń (słuchacz) dokonuje wyboru jednego z sześciu języków obcych nowożytnych: angielskiego, francuskiego, hiszpańskiego, niemieckiego, rosyjskiego i włoskiego, z zastrzeżeniem, że zdający może wybrać tylko ten język, którego uczył się w gimnazjum jako przedmiotu obowiązkowego.

Do trzeciej części egzaminu na poziomie podstawowym ma obowiązek przystąpić każdy uczeń (słuchacz), natomiast do egzaminu na poziomie rozszerzonym mają obowiązek przystąpić uczniowie (słuchacze), którzy w gimnazjum kontynuowali naukę języka obcego rozpoczętą w szkole podstawowej. Do trzeciej części egzaminu na poziomie rozszerzonym mogą

przystąpić także pozostali zdający, jeśli zechcą sprawdzić poziom swoich umiejętności językowych. Trzecioklasiści, przystępujący do egzaminu na obu poziomach, rozwiązują zadania z tego samego języka obcego.

W załącznikach zamieszczono wyniki uzyskane w Polsce, województwie śląskim i Gminie Buczkowice. Ponadto w załączniku nr 1 umieszczono powiat bielski oraz powiaty ościenne: cieszyński, pszczyński, żywiecki i miasto Bielsko-Biała.

W części humanistycznej z historii nasza gmina uzyskała średni wynik 61,25%. Jest to wynik wyższy niż w powiecie bielskim, województwie śląskim i Polsce. W tej części egzaminu najwyższy wynik osiągnęło Gimnazjum w Rybarzowicach 64,00%. Jest to wynik najlepszy ze wszystkich przedstawionych w zestawieniu. Nieco niższy wynik osiągnęło Gimnazjum w Kalnej – 62,00%. Pozostałe gimnazja uzyskały wyniki: Gimnazjum w Buczkowicach – 60,00%; Gimnazjum w Godziszce – 59,00%. Wszystkie szkoły uzyskały wynik wyższy niż kraj i województwo śląskie.

W części humanistycznej z języka polskiego nasza gmina uzyskała średni wynik 68,00%. Jest to wynik wyższy niż w powiecie bielskim, województwie śląskim i Polsce. W tej części egzaminu najwyższy wynik osiągnęło Gimnazjum w Buczkowicach i Godziszce 69,00%. Jest to wynik najlepszy ze wszystkich przedstawionych w zestawieniu. Nieco niższy wynik osiągnęło Gimnazjum w Kalnej – 68,00%. Gimnazjum w Rybarzowicach – 66,00%. Wszystkie szkoły uzyskały wynik wyższy niż kraj i województwo śląskie.

W części przyrodniczej nasza gmina uzyskała średni wynik 58,50%. Jest to wynik minimalnie niższy niż w powiecie bielskim, województwie śląskim i Polsce. W tej części egzaminu najwyższy wynik osiągnęło Gimnazjum w Kalnej 61,00%. Nieco niższy wynik osiągnęło Gimnazjum w Buczkowicach – 59,00%. Pozostałe gimnazja uzyskały wyniki: Gimnazjum w Godziszce – 58,00%; Gimnazjum w Rybarzowicach – 56,00%.

W części matematycznej nasza gmina uzyskała średni wynik 50,25%. Jest to wynik wyższy niż w powiecie bielskim, województwie śląskim i Polsce. W tej części egzaminu najwyższy wynik osiągnęło Gimnazjum w Rybarzowicach i Godziszce – 52,00%. Jest to wynik najlepszy ze wszystkich przedstawionych w zestawieniu. Pozostałe gimnazja uzyskały wyniki: Gimnazjum w Kalnej – 49,00%; Gimnazjum w Buczkowicach – 48,00%. Wszystkie szkoły uzyskały wynik wyższy niż kraj i województwo śląskie.

W części językowej nasza gmina uzyskała średni wynik 62,25%. Jest to niestety wynik niższy niż w powiecie bielskim, województwie śląskim i kraju. W tej części egzaminu najwyższy wynik osiągnęło Gimnazjum w Godziszce 70,00%. Jest to wynik najlepszy ze wszystkich przedstawionych w zestawieniu. Nieco niższy wynik uzyskało Gimnazjum w Buczkowicach – 68%. Pozostałe szkoły uzyskały wyniki: Gimnazjum w Rybarzowicach – 57,00%; Gimnazjum w Kalnej – 54,00%.

Mimo że egzamin nie ocenia przyrostu wiedzy w procesie uczenia się w szkole, lecz pokazuje jedynie stan osiągnięć w jednorazowym akcie testowania, ma tę ogromną zaletę, że dostarcza wyników rzetelnych i porównywalnych w skali kraju. Pozwala to na diagnozę mocnych i słabych stron uczniów. Wiedza taka jest potrzebna i jest podstawą do planowania pracy nie tylko przez nauczycieli obydwu poziomów edukacyjnych, ale także przez samych uczniów, rozpoczynających kolejny etap edukacji.

Egzamin gimnazjalny 2013	Historia	Język polski	Przyrodnicza	Matematyka	Język angielski	Rozszerzony	Język niemiecki
	%	%	%	%	%	%	%
Kraj	58,00%	62,00%	59,00%	48,00%	63,00%	45,00%	58,00%
Województwo śląskie	57,79%	62,36%	58,52%	47,07%	64,10%	44,69%	59,12%
Miasto Bielsko-Biała	61,68%	66,65%	62,62%	50,68%	69,12%	48,63%	66,21%
Powiat bielski	59,20%	65,46%	59,58%	47,36%	65,30%	44,84%	59,00%
Powiat cieszyński	59,60%	63,03%	61,00%	50,18%	64,36%	44,93%	54,69%
Powiat pszczyński	58,61%	61,93%	61,19%	50,60%	63,17%	42,72%	64,53%
Powiat żywiecki	58,16%	62,55%	59,12%	48,17%	60,88%	40,13%	59,84%
Gmina Buczkowice	61,25%	68,00%	58,50%	50,25%	62,25%	40,50%	81,50%
Gimnazjum Buczkowice	60,00%	69,00%	59,00%	48,00%	68,00%	48,00%	78,00%
Gimnazjum Godziszka	59,00%	69,00%	58,00%	52,00%	70,00%	52,00%	
Gimnazjum Kalna	62,00%	68,00%	61,00%	49,00%	54,00%	29,00%	
Gimnazjum Rybarzowice	64,00%	66,00%	56,00%	52,00%	57,00%	33,00%	85,00%

Wyniki egzaminu maturalnego 2013

Do egzaminu maturalnego 2013 w Liceum Ogólnokształcącym w Buczkowicach przystąpiło 20 uczniów. Egzamin obowiązkowy składał się z trzech egzaminów pisemnych: język polski, matematyka, język obcy oraz dwóch egzaminów ustnych: język polski i język obcy. Maturzyści z Buczkowic jako język obcy obowiązkowy wybrali w zdecydowanej większości język angielski (18 osób), a tylko dwie osoby język niemiecki. Zdany egzamin maturalny to uzyskanie co najmniej 30% punktów ze wszystkich egzaminów. Progu tego nie osiągnęły, i tym samym nie zdały matury, trzy osoby.

Wyniki z poszczególnych przedmiotów:

Egzaminy	ustne obowiązkowe		pisemne obowiązkowe		
	j.polski	j.angielski	j.polski	j.angielski	matematyka
szkoła	70,5	64,8	43,5	71,35	49,4
woj.	72,1	73,6	54,8	70,4	57,6
kraj			55,0	68,0	55,0
miejsce szkoły na skali staninowej	-----	-----	poniżej średniej	średnia	średnia

SPRAWDZIAN KOMPETENCJI - KWIECIEŃ - 2014

ŚREDNIA ARYTMETYCZNA

Rejon	RAZEM
Kraj	25,82
Województwo śląskie	25,44
Miasto Bielsko-Biała	27,00
Powiat bielski	25,66
Miasto Szczyrk	26,02
Gmina Wilkowice	24,83
Gmina Łodygowice	25,24
Gmina Lipowa	26,90
Gmina Buczkowice	25,27
SP Buczkowice	27,83
SP Godziszka	25,30
SP Kalna	22,64
SP Rybarzowice	22,67

Egzamin gimnazjalny

2014

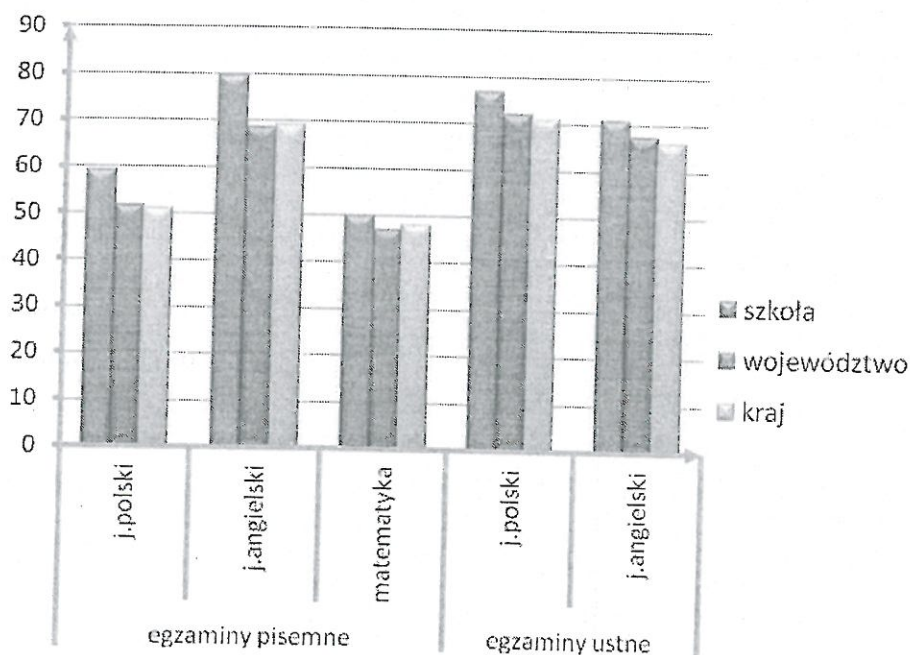
	Historia	J.polski	Przyrodnicza	Matematyka	Język angielski	Rozszerzony
	%	%	%	%	%	%
Kraj	59,00%	68,00%	52,00%	47,00%	67,00%	46,00%
Województwo śląskie	58,93%	69,08%	52,11%	46,00%	67,96%	45,31%
Miasto Bielsko-Biała	61,62%	72,05%	55,64%	49,50%	72,02%	49,76%
Powiat bielski	60,62%	70,18%	53,31%	47,81%	68,59%	43,37%
Miasto Szczyrk	57,14%	68,10%	49,91%	43,55%	62,11%	39,53%
Gmina Wilkowice	59,75%	69,46%	53,44%	45,94%	70,79%	42,65%
Gmina Łodygowice	61,18%	72,33%	50,92%	45,59%	64,66%	41,75%
Gmina Lipowa	63,16%	68,49%	52,13%	51,75%	63,62%	38,94%
Gmina Buczkowice	59,77%	70,69%	53,11%	48,29%	70,38%	47,03%
Gimnazjum Buczkowice	59,00%	71,00%	52,00%	51,00%	76,00%	55,00%
Gimnazjum Godziszka	61,00%	69,00%	55,00%	50,00%	71,00%	45,00%
Gimnazjum Kalna	50,00%	59,00%	44,00%	39,00%	50,00%	25,00%
Gimnazjum Rybarzowice	62,00%	75,00%	57,00%	47,00%	69,00%	45,00%

Wyniki egzaminu maturalnego 2014

Do egzaminu maturalnego 2014 w Liceum Ogólnokształcącym w Buczkowicach przystąpiło 22 uczniów. Egzamin obowiązkowy składał się z trzech egzaminów pisemnych: język polski, matematyka, język obcy oraz dwóch egzaminów ustnych: język polski i język obcy. Maturzyści z Buczkowic jako język obcy obowiązkowy wybrali język angielski. Zdany egzamin maturalny to uzyskanie co najmniej 30% punktów ze wszystkich egzaminów. Progu tego nie osiągnęli, i tym samym nie zdali matury, dwie uczennice, czyli zdawalność egzaminu maturalnego w naszym liceum wyniosła 91%. W całym kraju świadectwo dojrzałości otrzymało 89% dla uczniów liceów ogólnokształcących.

Wyniki z poszczególnych przedmiotów:

Egzaminy	ustne obowiązkowe		pisemne obowiązkowe		
	j.polski	j.angielski	j.polski	j.angielski	matematyka
szkoła	77%	71%	59%	80%	50%
woj.	72%	67%	52%	69%	47%
kraj	71%	66%	51%	69%	48%
miejsce szkoły na skali staninowej	----- średni	----- średni	wyżej średni	wyżej średni	średni



Kierownik Zespołu

mgr Agnieszka Gasek

Sprawozdanie z działalności Wójta Gminy Buczkowice za III kwartał 2014r.

Wójt Gminy Buczkowice w opisanym wyżej okresie podjął następujące działania:

- 1. Przygotował i przedłożył do rozpatrzenia 12 projektów uchwał Rady Gminy Buczkowice – wszystkie uchwały zostały podjęte.**
- 2. Wydał 26 Zarządzeń – w tym 3 dotyczące organizacji urzędu w sprawach:**
 - 1) ogłoszenia pierwszego przetargu ustnego nieograniczonego na sprzedaż,
 - 2) zakupu działki nr 24/2 w Kalnej pod przystanek autobusowy,
 - 3) ustanowienia drogi koniecznej na działce nr 3974 w Rybarzowicach,
 - 4) wykaz nieruchomości stanowiących mienie gminne przeznaczonych do dzierżawy – 2 zarządzenia,
 - 5) powołania Komisji Egzaminacyjnej dla nauczycieli kontraktowych z terenu Gminy Buczkowice ubiegających się o awans zawodowy na stopień nauczyciela mianowanego,
 - 6) szkolenia ludności z zakresu powszechnej samoobrony ludności w Gminie Buczkowice,
 - 7) organizacji systemu wczesnego ostrzegania w Gminie Buczkowice,
 - 8) ustalania terminu składania wniosków o udzielenie pomocy finansowej uczniom objętym Rządowym programem pomocy uniom w 2014 – „Wyprawka szkolna”,
 - 9) wprowadzenia Regulaminu korzystania z Boiska Sportowego Ogólnodostępnego w Rybarzowicach przy ul. Topolowej,
 - 10) powołania Zespołu Powypadkowego,
 - 11) przeprowadzenia konsultacji z organizacjami pozarządowymi oraz podmiotami wymienionymi w art. 3 ust. 3 ustawy z dnia 24 kwietnia 2004 r. o działalności pożytku publicznego i o wolontariacie, projektu programu współpracy Gminy Buczkowice z organizacjami pozarządowymi oraz innymi podmiotami prowadzącymi działalność pożytku publicznego na rok 2015,
 - 12) wyznaczenia miejsc przeznaczonych na bezpłatne umieszczanie urzędowych obwieszczeń wyborczych i plakatów wszystkich komitetów wyborczych w wyborach do Rady Gminy Buczkowice, Rady Powiatu Bielskiego w Bielsku – Białej, Sejmiku Województwa Śląskiego oraz wyboru Wójta w dniu 16 listopada 2014r.,
 - 13) informacji o przebiegu wykonania budżetu Gminy Buczkowice za pierwsze półrocze 2014r., informacji o kształtowaniu się wieloletniej prognozy finansowej, w tym o przebiegu realizacji przedsięwzięć w I półroczu oraz informacji o przebiegu wykonania planu finansowego za pierwsze półrocze 2014r. instytucji kultury i samodzielnego publicznego zakładu opieki zdrowotnej,
 - 14) opracowania materiałów planistycznych do projektu budżetu Gminy Buczkowice na 2015 rok,
 - 15) zmiany budżetu Gminy Buczkowice na rok 2014 – 8 zarządzeń.
- Z zakresu organizacji Urzędu w sprawach:**
 - 1) powołania Komisji przetargowej do przeprowadzenia postępowania w sprawie sprzedaży działki nr 780/21 położonej w Rybarzowicach,
 - 2) zmiany zarządzenia o powołaniu Komisji przetargowej do przeprowadzenia postępowania w sprawach sprzedaży działki nr 516/1 położonej w Rybarzowicach,
 - 3) powołania Komisji do odbioru zadania „E – urząd Gminy Buczkowice”.
- 3. Zawarł 15 umów dotyczących m.in.:**
 - 1) odbudowy mostku w ciągu drogi gminnej ul. Wiklinowej w Rybarzowicach,
 - 2) wymiany rynien i rur spustowych na dachu Urzędu Gminy Buczkowice,
 - 3) zakupu dwóch wiat zawodniczych na boisko sportowe w Rybarzowicach,
 - 4) dostawy i montażu klimatyzatora w Domu Ludowym w Rybarzowicach,
 - 5) budowy dodatkowych fragmentów kanalizacji sanitarnej,

- 6) wykonania betonowego gurtu na potoku „Bruśnik” w Rybarzowicach,
- 7) zakupu 17 ławek dla kibiców na boisko sportowe w Rybarzowicach,
- 8) przeprowadzenia robót drogowych,
- 9) wykonania konserwacji i renowacji rowów odwadniających w miejscowości Rybarzowice i Godziszka,
- 10) udostępnienia cyfrowego planu Gminy Buczkowice,
- 11) 4 umowy z zakresu realizacji Gminnego Programu Profilaktyki i Rozwiązywania Problemów Alkoholowych oraz Przeciwdziałania Narkomanii Gminy Buczkowice na rok 2014, dotyczące:
 - a. prowadzenia punktu konsultacyjno – informacyjnego dla osób z problemem alkoholowym,
 - b. zajęć prowadzonych pod patronatem Gminnego Ośrodka Kultury w Buczkowicach zajęć profilaktyczno – wychowawczych w formie świetlicy środowiskowej oraz zajęć sportowych (w Buczkowicach i Rybarzowicach) – 3 umowy.

Przygotował Jerzy Kanik

INSPEKTOR
mgr Jerzy Kanik

Buczkowice, dnia 29.10.2014r.

Sprawozdanie Wójta Gminy Buczkowice

Zgodnie z treścią ustawy z dnia 8 marca 1990r. o samorządzie gminnym (Dz.U. z 2013r., poz.594 ze zmianami)) informuję, iż po przeprowadzeniu analizy złożonych oświadczeń majątkowych za 2013r. stwierdzono:

1. W miesiącu kwietniu 2014r. pracownicy Urzędu Gminy zobowiązani do złożenia oświadczeń majątkowych, kierownicy jednostek organizacyjnych gminy, osoby zarządzające gminną osobą prawną takie oświadczenia złożyły w terminie.
2. Po dokonanej analizie oświadczeń majątkowych wszystkie oświadczenia wraz z kopią zeznań podatkowych za 2013r. zostały przesłane do właściwego urzędu skarbowego.
3. Na dzień sporządzenia sprawozdania, tj. na 29 października br. nie otrzymano żadnej informacji z urzędu skarbowego o stwierdzonych nieprawidłowościach w przekazanych oświadczeniach majątkowych.

WOJT
Józef Ciupa

Buczkowice, dnia 28.10.2014r.


Sprawozdanie Przewodniczącego Rady Gminy Buczkowice

Zgodnie z treścią ustawy z dnia 8 marca 1990r. o samorządzie gminnym (Dz.U. z 2013r., poz.594 ze zmianami) informuję, iż po przeprowadzeniu analizy oświadczeń majątkowych za 2013r. stwierdzono:

1. W miesiącu kwietniu 2014r. czternastu Radnych Gminy zobowiązanych do złożenia oświadczeń majątkowych takie oświadczenia złożyli.
2. Oświadczenia majątkowe moje oraz Wójta Gminy przesłano Wojewodzie Śląskiemu w ustawowym terminie.

Po dokonanej analizie złożonych oświadczeń majątkowych oświadczenia wraz z rocznymi zeznaniami o wysokości osiągniętego dochodu za rok 2013 zostały przesłane do właściwego urzędu skarbowego.

Równocześnie informuję, iż na dzień sporządzenia sprawozdania, tj. na 28 października br. nie otrzymano żadnej pisemnej informacji o stwierdzonych nieprawidłowościach w przekazanych oświadczeniach majątkowych.

Przewodniczący Rady

Piotr Żądło

Buczkowice, 29 października 2014 r.

Komisja Oświaty, Zdrowia, Kultury
oraz Sportu i Spraw Społecznych
Rady Gminy Buczkowice

Rada Gminy Buczkowice

Sprawozdanie z prac Komisji Oświaty, Zdrowia, Kultury oraz Sportu i Spraw Społecznych
Rady Gminy Buczkowice za okres styczeń-październik 2014

Komisja Oświaty, Zdrowia, Kultury oraz Sportu i Spraw Społecznych w okresie sprawozdawczym:

- 1) opracowała plan pracy komisji na rok 2014;
- 2) przeanalizowała 44 projekty uchwał przygotowane przez Wójta na sesje Rady Gminy Buczkowice;
- 3) zajmowała się analizą następujących zagadnień:
 - funkcjonowanie oświaty w Gminie Buczkowice,
 - odnawialne źródła energii,
 - wnioski z zebrań wiejskich,
 - stan bezpieczeństwa na terenie Gminy,
 - utrzymanie dróg w okresie zimowym oraz remonty pozimowe,
 - działalność Gminnego Ośrodka Kultury w Buczkowicach,
 - wykonanie budżetu Gminy w roku 2013,
 - zadania inwestycyjne realizowane na terenie Gminy,
 - wykonanie budżetu Gminy w pierwszym półroczu 2014 roku,
 - założenia do budżetu Gminy na rok 2015,
 - realizacja zadań oświatowych Gminy Buczkowice w roku szkolnym 2013/2014;
- 4) wyraziła opinię w sprawie ustanowienia służebności drogi koniecznej na działce stanowiącej własność Gminy Buczkowice o nr 3974 w obrębie geodezyjnym Rybarzowice przy ul. Topolowej w Rybarzowicach;
- 5) dokonała wizytacji:
 - wybranych obiektów mienia gminnego,
 - wybranych obiektów sportowych,
 - remizy Ochotniczej Straży Pożarnej w Godziszce,
 - remizy Ochotniczej Straży Pożarnej w Kalnej.

Komisja Oświaty, Zdrowia, Kultury oraz Sportu i Spraw Społecznych w okresie sprawozdawczym
odbyła dziewięć posiedzeń, w tym siedem wspólne z Komisją Budżetu i Spraw Komunalnych.

Przewodniczący
Komisji Oświaty, Zdrowia, Kultury
oraz Sportu i Spraw Społecznych
SOLIA S.
Stanisław Sowa

Buczkowice, 29 października 2014 r.

Komisja Budżetu i Spraw Komunalnych
Rady Gminy Buczkowice


Rada Gminy Buczkowice

Sprawozdanie z prac Komisji Budżetu i Spraw Komunalnych
Rady Gminy Buczkowice za okres styczeń-październik 2014

Komisja Budżetu i Spraw Komunalnych w okresie sprawozdawczym:

- 1) opracowała plan pracy na rok 2014;
- 2) przeanalizowała 46 projektów uchwał przygotowanych przez Wójta na sesje Rady Gminy Buczkowice;
- 3) zajmowała się analizą następujących zagadnień:
 - budowa obwodnicy w Rybarzowicach,
 - funkcjonowanie oświaty w Gminie Buczkowice,
 - odnawialne źródła energii,
 - wnioski z zebrań wiejskich,
 - stan bezpieczeństwa na terenie Gminy,
 - utrzymanie dróg w okresie zimowym oraz remonty pozimowe,
 - działalność Gminnego Ośrodka Kultury w Buczkowicach,
 - wykonanie budżetu Gminy w roku 2013,
 - zadania inwestycyjne realizowane na terenie Gminy,
 - gospodarka odpadami na terenie Gminy,
 - wykonanie budżetu Gminy w pierwszym półroczu 2014 roku,
 - założenia do budżetu Gminy na rok 2015,
 - realizacja zadań oświatowych Gminy Buczkowice w roku szkolnym 2013/2014;
- 4) wyrażała opinie w sprawach:
 - ustanowienia służebności drogi koniecznej na działce stanowiącej własność Gminy Buczkowice o nr 3974 w obrębie geodezyjnym Rybarzowice przy ul. Topolowej w Rybarzowicach,
 - dofinansowania sprzętu medycznego dla Szpitala Pediatrycznego w Bielsku-Białej,
 - przedłużenia umowy dzierżawy działki nr 780/24 znajdującej się w Rybarzowicach,
 - zawarcia umowy dzierżawy działki nr 780/23 znajdującej się w Rybarzowicach,
 - zakupu działki nr 24/2 znajdującej się w Kalnej przy ul. Widokowej;
- 5) dokonała wizytacji:
 - wybranych obiektów mienia gminnego,
 - wybranych obiektów sportowych.

Komisja Budżetu i Spraw Komunalnych w okresie sprawozdawczym odbyła dziewięć posiedzeń, w tym siedem wspólne z Komisją Oświaty, Zdrowia, Kultury oraz Sportu i Spraw Społecznych.

Przewodnicząca Komisji
Budżetu i Spraw Komunalnych

Maria Sternal

Buczkowice, 29 października 2014 r.

Komisja Rewizyjna
Rady Gminy Buczkowice

Rada Gminy Buczkowice

Sprawozdanie z prac Komisji Rewizyjnej Rady Gminy Buczkowice
za okres styczeń-październik 2014

Komisja Rewizyjna w okresie sprawozdawczym odbyła dziesięć posiedzeń, podczas których:

- przeprowadzono analizę wydatków Gminnego Ośrodka Pomocy Społecznej w 2013 r.,
- przeprowadzono kontrolę realizacji budżetu Gminy Buczkowice za okres październik-grudzień 2013 roku,
- skontrolowano wydatki Zespołu Obsługi Szkół i Przedszkoli w 2013 r.,
- przeanalizowano funkcjonowanie spółki „Ekoład” (w tym PSZOK) w świetle nowych przepisów dotyczących gospodarowania odpadami,
- dokonano oceny realizacji budżetu Gminy Buczkowice za rok 2013,
- wypracowano wniosek w sprawie absolutorium dla Wójta Gminy,
- dokonano przeglądu i oceny majątku gminnego,
- przeanalizowano dochody Gminy Buczkowice,
- przeanalizowano dotacje udzielane klubom sportowym z budżetu Gminy w roku 2014,
- przeprowadzono kontrolę realizacji budżetu Gminy Buczkowice w I, II i III kwartale 2014 r.

Podczas przeprowadzonych kontroli nie stwierdzono żadnych istotnych nieprawidłowości.


Przewodniczący
Komisji Rewizyjnej
Jerzy Więcek

Sprawozdanie z prac Rady Gminy Buczkowice w kadencji 2010-2014

Rada Gminy Buczkowice w trakcie kadencji 2010-2014 odbyła 44 sesje i podjęła 293 uchwały.

Funkcję przewodniczącego Rady, od dnia wyboru na to stanowisko w dniu 1 grudnia 2010 r. podczas pierwszej sesji, pełnił radny Piotr Żądło, funkcję zastępcy przewodniczącego – radny Grzegorz Konior.

Radni oprócz uczestniczenia w sesjach pracowali w trzech komisjach Rady:

- Komisji Oświaty, Zdrowia, Kultury oraz Sportu i Spraw Społecznych (15 członków),
- Komisji Budżetu i Spraw Komunalnych (15 członków),
- Komisji Rewizyjnej (5 członków).

Składy osobowe Komisji Oświaty (...) oraz Komisji Budżetu (...) zostały ustalone podczas inauguracyjnej sesji Rady Gminy.

Podczas I sesji dokonano także wyboru przewodniczących obu komisji oraz ich zastępców (Komisja Oświaty (...) – przewodniczący: radny Stanisław Sowa, wiceprzewodniczący: radny Mieczysław Moczek; Komisja Budżetu (...) – przewodnicząca: radna Maria Sternal, wiceprzewodniczący: radny Władysław Wrona), którzy piastowali swoje stanowiska przez cały okres kadencji.

W trakcie kadencji obie komisje odbyły po 32 posiedzenia oraz 11 wspólnych posiedzeń, w których uczestniczyli członkowie Komisji Oświaty (...) oraz Komisji Budżetu (...).

Podczas inauguracyjnej sesji Rady Gminy został również ustalony skład Komisji Rewizyjnej oraz wybór jej przewodniczącego i zastępcy (kolejno: radny Jerzy Więcek oraz radny Roman Wrona). Komisja Rewizyjna odbyła w trakcie kadencji 46 posiedzeń.

Przewodniczący Rady


Piotr Żądło



KOMENDANT MIEJSKI PAŃSTWOWEJ STRAŻY POŻARNEJ W BIELSKU-BIAŁEJ

43-300 BIELSKO-BIAŁA, UL. LESZCZYŃSKA 43
SEKRETARIAT +48 33 812 22 33, FAX +48 33 812 20 64
e-mail Sekretariat espbielsko@katowice.kwpsp.gov.pl
<http://www.straz.bielsko.pl>

Bielsko-Biała 15.10.2014r.

Pan
Józef Caputa
Wójt Gminy Buczkowice
Pan Piotr Żądło
Przewodniczący Rady Gminy
Buczkowice

Szanowni Państwo!

Dobiega końca VI kadencja samorządu terytorialnego. Były to lata w których podejmowali Państwo ważne decyzje służące rozwojowi Gminy. Ale był to także okres w którym wspólnie podejmowaliśmy wiele inicjatyw i przedsięwzięć mających na celu poprawę stanu bezpieczeństwa mieszkańców Gminy Buczkowice. Wymiernym tego efektem były m.in. środki finansowe przekazane przez Wasz samorząd na bieżące działania ratownicze oraz na zakupy inwestycyjne. Dzięki Państwa pomocy zastała zakupiona nowoczesna drabina samochodowa zabezpieczająca m.in. także teren gminy Buczkowice.

Ale ostatnie lata to także występujące często anomalie pogodowe powodujące zagrożenia głównie powodziowe i konieczność prowadzenia wielu akcji ratowniczych. Dzięki bieżącej, bardzo dobrej współpracy z władzami samorządowymi, osobiście z Panem Wójtem oraz wszystkimi jednostkami OSP ograniczaliśmy w znaczący sposób straty powodowane przez występujące zagrożenia.
















W związku z kończącą się kadencją chciałem Radzie Gminy Buczkowice oraz Urzędowi Gminy w Buczkowicach podziękować za bardzo dobrą współpracę i pełne zrozumienie spraw szeroko pojętego bezpieczeństwa. Dziękuję za udzielane wsparcie finansowe, w całości przeznaczone na działalność ratowniczą.

Życzę Państwu wszelkiej pomyślności oraz satysfakcji z pełnionych funkcji społecznych i zawodowych. Mając na uwadze Państwa zaangażowanie w sprawy bezpieczeństwa mieszkańców jestem przekonany, że nasza współpraca w kolejnych latach będzie nadal efektywnie kontynuowana.

2 powaramen

KOMENDANT MIEJSKI
Państwowej Straży Pożarnej

**Lista obecności radnych
na XLIV sesji Rady Gminy Buczkowice
odbytej dnia 29 października 2014 r.
w budynku Urzędu Gminy Buczkowice**

Lp.	IMIĘ I NAZWISKO	FUNKCJA	PODPIS
1.	Piotr Żądło	Przewodniczący Rady Gminy	
2.	Grzegorz Konior	Wiceprzewodniczący Rady Gminy	
3.	Stefania Byrdy	Radna	
4.	Jerzy Foltyniak	Radny	
5.	Wiesław Kopacz	Radny	
6.	Barbara Magiera-Sadlik	Radna	
7.	Janusz Matlak	Radny	
8.	Mieczysław Moczek	Radny	
9.	Grzegorz Rączka	Radny	
10.	Stanisław Sowa	Radny	 SOWA S.
11.	Maria Sternal	Radna	
12.	Zdzisław Świerczek	Radny	
13.	Jerzy Więcek	Radny	
14.	Roman Wrona	Radny	
15.	Władysław Wrona	Radny	

Lista obecności sołtysów
na XLIV sesji Rady Gminy Buczkowice
odbytej dnia 29 października 2014 r.
w budynku Urzędu Gminy Buczkowice

Lp.	IMIĘ I NAZWISKO	FUNKCJA	PODPIS
1.	Henryk Knappek	Sołtys Sołectwa Buczkowice	
2.	Jan Cader	Sołtys Sołectwa Godziszka	
3.	Wiesław Gąsiorek	Sołtys Sołectwa Kalna	
4.	Kazimierz Sadlik	Sołtys Sołectwa Rybarzowice	