

**Protokół
z II sesji Rady Gminy Buczkowice
odbytej dnia 29 grudnia 2014 r.
w budynku Urzędu Gminy Buczkowice**

Obecni na I części sesji:

Radni wg załączonej listy obecności
Sołtysi wg załączonej listy obecności
Wójt Gminy: Pan Józef Caputa
Zastępca Wójta / Sekretarz Gminy: Pani Agata Artemska
Skarbnik Gminy: Pani Magdalena Mendrok
Radca Prawny: Pani Krystyna Dadok
Przewodniczący Rady Sołeckiej Buczkowic: Pan Józef Stec
Przewodniczący Rady Sołeckiej Godziszki: Pan Józef Bożek
Radny Powiatu Bielskiego: Pan Stanisław Górny
Radny Sejmiku Województwa Śląskiego: Pan Mirosław Szemla
Asystent posłanki Mirosławy Nykiel: Pan Adam Fabia
Dziennikarz „Regionu”: Pani Paweł Hetnał
Protokolant: Katarzyna Caputa

Porządek obrad:

1. Otwarcie II sesji Rady Gminy Buczkowice i stwierdzenie prawomocności obrad.
2. Wystąpienia zaproszonych gości.
3. Rozpatrzenie projektów uchwał i podjęcie uchwał w sprawach:
 - 1) zmiany Uchwały Nr XXXIV/230/13 Rady Gminy Buczkowice z dnia 27 listopada 2013 r. w sprawie uchwalenia Wieloletniej Prognozy Finansowej Gminy Buczkowice na lata 2014-2023,
 - 2) zmiany budżetu Gminy Buczkowice na rok 2014,
 - 3) uchwalenia Wieloletniej Prognozy Finansowej Gminy Buczkowice na lata 2015-2023,
 - 4) uchwalenia budżetu Gminy Buczkowice na rok 2015,
 - 5) przyznania dotacji dla jednostek Ochotniczej Straży Pożarnej z terenu Gminy Buczkowice na rok 2015,
 - 6) uchwalenia Gminnego Programu Profilaktyki i Rozwiązywania Problemów Alkoholowych oraz Przeciwdziałania Narkomanii na rok 2015,
 - 7) zatwierdzenia planu pracy Komisji Rewizyjnej Rady Gminy Buczkowice na rok 2015.
4. Interpelacje, wnioski i zapytania radnych.
5. Informacje, oświadczenia, wolne wnioski radnych.
6. Przyjęcie protokołu z I sesji Rady Gminy Buczkowice.
7. Część uroczysta sesji.
8. Zamknięcie II sesji Rady Gminy Buczkowice.

Ad 1. Otwarcie II sesji Rady Gminy Buczkowice i stwierdzenie prawomocności obrad.

Przewodniczący Rady Gminy Piotr Żądło otworzył II sesję Rady Gminy Buczkowice i stwierdził prawomocność podejmowanych decyzji (na sali obrad obecnych było 14 radnych).

Do porządku sesji nie wniesiono uwag.

Ad 2. Wystąpienia zaproszonych gości.

Soltyś Godziszki Pan Jan Cader zwrócił się z ponowną prośbą o:

- interwencję w sprawie uzupełnienia znaków przystankowych w Godziszce (niektóre przystanki np. w kierunku Słotwiny nie są oznaczone);
- przycięcie olchy na ul. Lipowskiej w Godziszce w pobliżu posesji nr 594 oraz topoli zasłaniającej znak drogowy „przeście dla pieszych” na drodze powiatowej w Godziszce (ul. Bielska).

Wójt Gminy powiedział, że:

- interweniował w sprawie uzupełnienia znaków, częściowo zostały one wymienione, jednak zwróci się z tą prośbą ponownie;
- kwestia przycięcia drzew została skierowana do właściwego referatu i zostanie rozeznana wiosną.

Przewodniczący Rady Sołeckiej Buczkowic Pan Józef Stec zapytał, w trybie jakiej ustawy będzie realizowana inwestycja pod nazwą obwodnica Buczkowic. Pytanie jest zasadne ze względu na dyskusje dotyczące projektu studium uwarunkowań i kierunków zagospodarowania przestrzennego.

Wójt Gminy odpowiedział, że zależy to od inwestora, lecz najprawdopodobniej jest to realizowane w trybie „specustawy drogowej”.

Pan Adam Fabia w imieniu posłanki Mirosławy Nykiel złożył Radzie Gminy Buczkowice oraz wszystkim obecnym na sesji życzenia z okazji świąt Bożego Narodzenia oraz nadchodzącego Nowego Roku.

Pan Stanisław Górny podziękował za poparcie w wyborach, dodając, że reprezentowanie Gminy Buczkowice w Radzie Powiatu jest dla niego zaszczytem. Następnie wyraził nadzieję na dobre relacje pomiędzy Gminą a Powiatem i złożył wszystkim świąteczne życzenia.

Ad 3. Rozpatrywanie projektów uchwał i podejmowanie uchwał (podjęte uchwały załączono do protokołu).

Ad 3. 1. Projekt uchwały w sprawie zmiany Uchwały Nr XXXIV/230/13 Rady Gminy Buczkowice z dnia 27 listopada 2013 r. w sprawie uchwalenia Wieloletniej Prognozy Finansowej Gminy Buczkowice na lata 2014-2023.

Skarbnik Gminy przedstawiła projekt uchwały.

Przewodniczący Rady zwrócił się z prośbą o przedstawienie opinii dotyczącej projektu przedmiotowej uchwały, która została wyrażona w dniu 19 grudnia br. podczas wspólnego posiedzenia Komisji Oświaty, Zdrowia, Kultury oraz Sportu i Spraw Społecznych oraz Budżetu i Spraw Komunalnych.

Przewodnicząca Komisji Budżetu i Spraw Komunalnych Maria Sternal przedstawiła opinię ze wspólnego posiedzenia komisji. Komisje pozytywnie zaopiniowały ww. projekt uchwały.

W związku z brakiem uwag lub pytań **Przewodniczący Rady** poddał ww. projekt uchwały pod głosowanie.

W wyniku głosowania Rada Gminy podjęła uchwałę – głosowało 14 radnych, w tym 14 „za”.

Ad 3. 2. Projekt uchwały w sprawie zmiany budżetu Gminy Buczkowice na rok 2014.

Skarbnik Gminy przedstawiła projekt uchwały.

Radna Sternal przytoczyła pozytywną opinię Komisji Oświaty (...) i Komisji Budżetu (...).

W związku z brakiem uwag lub pytań **Przewodniczący Rady** poddał ww. projekt uchwały pod głosowanie.

W wyniku głosowania Rada Gminy podjęła uchwałę – głosowało 14 radnych, w tym 14 „za”.

Ad 3. 3. Projekt uchwały w sprawie uchwalenia Wieloletniej Prognozy Finansowej Gminy Buczkowice na lata 2015-2023.

Skarbnik Gminy przedstawiła projekt uchwały.

Radna Sternal przytoczyła pozytywną opinię Komisji Oświaty (...) i Komisji Budżetu (...).

W związku z brakiem uwag lub pytań **Przewodniczący Rady** poddał ww. projekt uchwały pod głosowanie.

W wyniku głosowania Rada Gminy podjęła uchwałę – głosowało 14 radnych, w tym 14 „za”.

Ad 3. 4. Projekt uchwały w sprawie uchwalenia budżetu Gminy Buczkowice na rok 2015.

Wójt Gminy przedstawił i omówił projekt uchwały.

Radna Sternal przytoczyła pozytywną opinię Komisji Oświaty (...) i Komisji Budżetu (...).

Radna Jadwiga Górna zapytała, czy w poprzednich latach Wójt Gminy również był upoważniony do zaciągania tak wysokich kredytów.

Skarbnik Gminy odpowiedziała twierdząco.

W związku z brakiem innych uwag lub pytań **Przewodniczący Rady** poddał ww. projekt uchwały pod głosowanie.

W wyniku głosowania Rada Gminy podjęła uchwałę – głosowało 14 radnych, w tym 14 „za”.

Ad 3. 5. Projekt uchwały w sprawie przyznania dotacji dla jednostek Ochotniczej Straży Pożarnej z terenu Gminy Buczkowice na rok 2015.

Wójt Gminy przedstawił projekt uchwały.

Radna Sternal przytoczyła pozytywną opinię Komisji Oświaty (...) i Komisji Budżetu (...).

W związku z brakiem uwag lub pytań **Przewodniczący Rady** poddał ww. projekt uchwały pod głosowanie.

W wyniku głosowania Rada Gminy podjęła uchwałę – głosowało 14 radnych, w tym 14 „za”.

Ad 3. 6. Projekt uchwały w sprawie uchwalenia Gminnego Programu Profilaktyki i Rozwiązywania Problemów Alkoholowych oraz Przeciwdziałania Narkomanii na rok 2015.

Sekretarz Gminy przedstawiła projekt uchwały.

Radna Sternal przytoczyła pozytywną opinię Komisji Oświaty (...) i Komisji Budżetu (...).

W związku z brakiem uwag lub pytań **Przewodniczący Rady** poddał ww. projekt uchwały pod głosowanie.

W wyniku głosowania Rada Gminy podjęła uchwałę – głosowało 14 radnych, w tym 14 „za”.

Ad 3. 6. Projekt uchwały w sprawie uchwalenia Gminnego Programu Profilaktyki i Rozwiązywania Problemów Alkoholowych oraz Przeciwdziałania Narkomanii na rok 2015.

Sekretarz Gminy przedstawiła projekt uchwały.

Radna Sternal przytoczyła pozytywną opinię Komisji Oświaty (...) i Komisji Budżetu (...).

W związku z brakiem uwag lub pytań **Przewodniczący Rady** poddał ww. projekt uchwały pod głosowanie.

W wyniku głosowania Rada Gminy podjęła uchwałę – głosowało 14 radnych, w tym 14 „za”.

Ad 3. 7. Projekt uchwały w sprawie zatwierdzenia planu pracy Komisji Rewizyjnej Rady Gminy Buczkowice na rok 2015.

Przewodniczący Komisji Rewizyjnej Jerzy Więcek przedstawił projekt uchwały.

Radna Sternal przytoczyła pozytywną opinię Komisji Oświaty (...) i Komisji Budżetu (...).

W związku z brakiem uwag lub pytań **Przewodniczący Rady** poddał ww. projekt uchwały pod głosowanie.

W wyniku głosowania Rada Gminy podjęła uchwałę – głosowało 14 radnych, w tym 14 „za”.

Ad 4. Interpelacje, wnioski i zapytania radnych.

Radny Wiesław Kopacz skierował do Wójta Gminy dwa zapytania:

- 1) czy Urząd Gminy mógłby spróbować znaleźć partnera strategicznego w celu wymiany oświetlenia w Gminie Buczkowice na ledowe? Radny powiedział, iż niektórym gminom udało się wejść we współpracę z firmami takimi jak Philips i otrzymały za darmo oświetlenie. Radny podkreślił, że byłby to dla Gminy ogromny zysk, ponieważ oświetlenie ledowe jest o wiele bardziej oszczędne;
- 2) czy w związku z planowanymi nowymi punktami świetlnymi na terenie Gminy radny również mógłby wskazać miejsca, w których takie punkty powinny zostać ustawione czy jest to wyłączna kompetencja rad sołeckich? Radny zaproponował następujące miejsca w Buczkowicach:
 - ul. Woźna (obok warsztatu);
 - skrzyżowanie ul. Agrestowej z ul. Kwiatową;
 - w pobliżu posesji p. Wiesława Steca, oświetlenie przejścia łącznikiem na kładkę „z tyłu”;
 - miejsce, gdzie ścieżka rowerowa łączy się z nakładką asfaltową („jak się idzie do kościoła”).

Wójt Gminy w odpowiedzi powiedział, że:

- rozmawiał na ten temat z przedstawicielstwem zakładu energetycznego i w układzie oświetlenia wiejskiego (modułowość słupów różni się od układu miejskiego) istnieją pomysły oraz chęć wymiany żarówek na ledowe. Pan Wójt zadeklarował podjęcie takiego tematu z zakładem energetycznym do marca, dodając, że chciałby wymienić żarówki i światłem ledowym oświetlić centra poszczególnych miejscowości, lecz nie ciągi komunikacyjne, gdyż jest to światło mniej korzystne dla kierowców. Ponadto wieczorem świeciłoby ono jasno, zaś około północy zmniejszało swoją moc;
- w przyszłości, w miarę możliwości technicznych, ekonomicznych i własnościowych, kilka nowych lamp zostanie ustawionych (miejsce w obrębie kładki jest brane pod uwagę). Natomiast jeżeli chodzi o wskazywanie konkretnych miejsc, należy to robić w porozumieniu z Radą Sołecką.

Radny Jan Świerczek interpelował o:

- zamieszczenie w Gazecie Gminnej informacji na temat właściwego gospodarowania odpadami, a dokładniej o tym, że popiół może być wystawiany również w workach;
- usunięcie z treści Projektu studium uwarunkowań i kierunków zagospodarowania przestrzennego zapisu dotyczącego powstania w przyszłości spalarni śmieci, gdyż mieszkańcy są tym faktem zaniepokojeni;
- pisemną odpowiedź, w jakim celu ponownie mają się odbyć negocjacje dotyczące obwodnicy Buczkowic (radny powiedział, że taka informacja widnieje na ogłoszeniach wywieszonych na słupach), skoro mieszkańcy oraz Stowarzyszenie na Rzecz Rozwoju Wsi Rybarzowice zainteresowani są zakończeniem negocjacji, gdyż przedmiotowy temat został wyczerpany.

Wójt Gminy wyjaśnił poruszone przez radnego kwestie w następujący sposób:

- fragment tekstu Projektu studium uwarunkowań i kierunków zagospodarowania przestrzennego musiał zostać źle zinterpretowany lub wkradło się do niego nieodpowiednie słowo (co zostanie sprawdzone), gdyż nie planuje się uruchomienia spalarni śmieci na terenie Gminy;
- ogłoszenie związane z budową obwodnicy zostało przez mieszkańców źle odczytane lub któryś fragment został sformułowany w sposób niezrozumiały, ponieważ dotyczyło ono zawieszenia postępowania do czasu uzupełnienia stosownych materiałów związanych ze sprawami środowiskowymi, a nie jak twierdzi radny wznowienia negocjacji.

Radny Zdzisław Świerczek powiedział, że być może zapis znajdujący się w Projekcie studium uwarunkowań i kierunków zagospodarowania przestrzennego dotyczył utylizacji odpadów.

Wójt Gminy odpowiedział, że może tak być, bowiem na pewno nie chodziło o spalarnię śmieci. Dodał również, że uruchomienie spalarni na terenie Gminy jest niemożliwe, a firmy, które będą chciały zajmować się surowcami wtórnymi, będą mogły to robić.

Radny Mieczysław Moczek w imieniu mieszkańców ul. Jama interpelował o postawienie znaku pierwszeństwa przejazdu na tej ulicy (przed wyjazdem „do góry”), żeby było wiadomo, że pierwszeństwo jest „pod górę”. Jest to istotne zwłaszcza w okresie zimowym, aby była możliwość wymijania.

Wójt Gminy odpowiedział, że znaki tego typu ustawia się przy znacznych pochyłościach, lecz na małych odcinkach. Jeżeli mowa np. o odcinku liczącym 2 km nie ma możliwości postawienia takiego znaku, ponieważ znak powinien dotyczyć konkretnego wzniesienia.

Radny Jerzy Foltyniak powiedział, że żaden znak nie zastąpi zdrowego rozsądku.

Radny Roman Wrona interpelował o:

- wystąpienie do Zarządu Dróg Wojewódzkich w sprawie ustawienia sygnalizacji świetlnej (pomarańczowe pulsujące światła) na przejściach dla pieszych na ul. Wiślańskiej w Buczkowicach. Sprawa jest pilna, ponieważ co jakiś czas w Buczkowicach dochodzi do tragicznych wypadków (ostatnio na ul. Bielskiej);
- podanie do wiadomości mieszkańców czy droga z Rybarzowic do Buczkowic powstanie czy nie, gdyż tworzy się studium uwarunkowań i kierunków zagospodarowania przestrzennego i nie ma w nim tej drogi. Radny dodał, że ludzie wyrazili zgodę, a okazuje się teraz, że nie mają pewności czy droga w ogóle powstanie.

Z radnym zgodził się **Pan Stec** dodając, iż chodzi o to, żeby mieszkańcy wiedzieli, czym zakończyły się konsultacje w Rybarzowicach ze Stowarzyszeniem, bowiem nie jest powszechnie wiadomo, na czym polegają ostateczne ustalenia, a przedmiotowa sprawa dotyczy również mieszkańców Buczkowic.

Wójt Gminy powiedział że zawieszenie postępowania nie nastąpiło wskutek dyskusji, która toczyła się w Rybarzowicach, lecz Regionalna Dyrekcja Ochrony Środowiska stwierdziła, iż istniejący materiał nie wyczerpuje tematu i zaleciła inwestorom, żeby poprzez projektantów, opracowali i uzupełnili niezbędną dokumentację. Na ten czas prace projektowe zostały wstrzymane. Wójt Gminy przypomniał, że robi się to w trybie specustawy, więc nie ma to związku ze studium uwarunkowań i kierunków zagospodarowania przestrzennego. Dodał również, że informację z Zarządu Dróg Wojewódzkich przedstawi Przewodniczący Rady w kolejnym punkcie porządku niniejszej sesji. Wójt powiedział, że w czasie dyskusji były robione notatki, można więc przeczytać protokół. Wiedzą na ten temat może podzielić się również Sołtys Buczkowic, który uczestniczył w przedmiotowej dyskusji.

Radny Jan Świerczek wyraził niezadowolenie mówiąc, iż zastanawia się, kto planował budowę drogi, nie mając odpowiednich zezwoleń środowiskowych. Dodał, że jest to sytuacja kłopotliwa, ponieważ pieniądze zostały wydane, a wszystko zatrzymano z powodu braku zezwoleń.

Radny Stanisław Sowa interpelował o skierowanie pisma do Zarządu Dróg Powiatowych w sprawie poprawy bezpieczeństwa na przejściu dla pieszych na ul. Beskidzkiej w Godziszce (na wysokości budynku remizy OSP). Radny stwierdził, że zasadnym rozwiązaniem byłoby ustawienie pulsujących świateł sygnalizujących przejście dla pieszych, ponieważ w miejscu zdarzały się ciężkie wypadki, na co dowodem są nagrania z monitoringu OSP.

Radny Jerzy Więcek interpelował o:

- zwrócenie się do Powiatu w sprawie odśnieżania drogi powiatowej na odcinku Godziszka-Kalna, gdyż jest oblodzona i śliska;
- podjęcie tematu zorganizowania mini parkingu w pobliżu szkoły w Kalnej, ponieważ istnieje spora grupa dzieci niepełnosprawnych, które są przywożone do szkoły przez rodziców, a jest problem z zaparkowaniem (brak miejsca, żeby zaparkować samochód, fosa są „zajeżdżone”);
- podjęcie tematu wymiany oświetlenia na ledowe, w szczególności w miejscach takich jak skrzyżowania czy rondo. Radny podkreślił oszczędność oraz podał przykład Szczyrku, gdzie burmistrz wymienił część oświetlenia i według radnego efekt jest widoczny.

Radny Więcek zapytał również o możliwość zwrócenia się do Wójta Gminy Łodygowice w sprawie utrzymania drogi na ul. Kasztanowej (przedłużenie ul. Widokowej) w tym czasie, kiedy prowadzone są roboty związane z budową drogi. Radny powiedział, że poprzedni wykonawca utrzymywał drogę w miarę przyzwoicie (jeździła zmiatarka, sprzątano). Obecnie „przejazd tam jest straszny” i zaraz po pokonaniu tego odcinka trzeba udać się na myjnię. Radny odniósł się również do poruszonego wcześniej tematu spalarni, wyrażając opinię, że konieczna jest zmiana sposobu myślenia mieszkańców, gdyż o wiele gorsze są spalarnie, które niektórzy mają przy swoich domach.

Wójt Gminy odpowiedział, że:

- informacja dotycząca drogi powiatowej zostanie przekazana do Powiatu;
- zorganizowanie mini parkingu zostanie rozważone;
- w tym roku zamontowano 20 nowych punktów świetlnych, w roku 2015 liczba nie została określona, jednak na pewno powstaną kolejne. Natomiast w Szczyrku zamontowano oświetlenie ledowe w innym module słupów. Wójt zadeklarował jednak podjęcie przedmiotowego tematu;
- utrzymanie ulicy Kasztanowej nie należy do kompetencji naszej Gminy, w związku z czym sprawa zostanie przekazana do Gminy Łodygowice;
- jeżeli w tekście użyto słowa „spalarnia”, zostanie to zmienione.

Radny Władysław Wrona poinformował, że zmieniła się sytuacja własnościowa działki pod ścieżką rowerową w Rybarzowicach (tam, gdzie występuje niezaasfaltowany fragment) i może w związku z tym warto byłoby rozeznaczyć temat, z uwagi na fakt, że może tym razem spotkamy się z bardziej przychylną reakcją właścicieli na chęć pokrycia tego fragmentu asfaltem.

Radny Jerzy Jakubiec zwrócił się z pytaniem, czy młodzież gimnazjalna może uczestniczyć w sesji Rady Gminy.

Wójt Gminy odpowiedział, że sesje są jawne i wszyscy są mile widziani.

Radna Jadwiga Górna interpelowała o zwrócenie uwagi na fakt, że nieodśnieżane są również chodniki na drodze powiatowej od Buczkowic w stronę Rybarzowic, co stanowi utrudnienie dla mieszkańców, w szczególności dla matek wożących swoje dzieci w wózkach.

Wójt Gminy odpowiedział, że odśnieżanie chodników należy do obowiązków mieszkańców. W miejscach, gdzie nie ma posesji, odśnieżanie zapewnia Gmina. Pan Wójt poprosił o wskazanie miejsc, w których doszło w tej kwestii do niedopatrzenia. Dodał, że odśnieżanie chodników nigdy nie leżało po stronie Powiatu, lecz po stronie mieszkańców, w ramach uzupełnienia – Gminy.

Radna Górna zapytała, jak w Gminie Buczkowice będzie realizowany obowiązek noszenia przez uczniów odblasków.

Wójt Gminy odpowiedział, że to rodzice powinni wyposażyć swoje dzieci w odblaski, a obowiązek ich noszenia dotyczy wszystkich mieszkańców po zmroku w terenie niezabudowanym.

Radna Górna zaproponowała, by taką informację umieścić w Gazecie Gminnej.

Wójt Gminy powiedział, że akcje informowania o bezpieczeństwie na drogach oraz wyposażania w odblaski trwają już dosyć długo. Ponadto dyrektorzy szkół z pewnością rozmawiają z rodzicami na ten temat i prawdopodobnie większość rodziców dopełniła już tego obowiązku.

Ad 6. Informacje, oświadczenia, wolne wnioski radnych.

Przewodniczący Rady odczytał:

- pismo z Regionalnego Zarządu Gospodarki Wodnej w Krakowie, będące odpowiedzią na interpelację w sprawie umocnienia brzegów Godziszczanki przy ul. Górskiej w Godziszce;
- pismo z Zarządu Dróg Wojewódzkich w Katowicach w sprawie budowy obwodnicy Buczkowic;
- pismo z Wojewódzkiego Inspektoratu Ochrony Środowiska w Katowicach w sprawie przekazania publikacji o stanie środowiska w województwie śląskim.

Przedmiotowe pisma zostały załączone do protokołu.

Pan Stec powiedział, że negocjacja skomentowana w piśmie w sprawie budowy obwodnicy nie ma pokrycia w faktach i że „budowę tej drogi mamy w lesie”.

Radny Jan Świerczek powiedział, że według niego „od początku jest to źle robione”, gdyż do dnia dzisiejszego nie ma zgody środowiskowej. Dodał, że mieszkańcy chcą jak najlepiej, ale planowanie działań nie ma większego sensu, skoro i tak nie dysponujemy odpowiednimi zezwoleniami.

Wójt Gminy powiedział, by przedmiotowe pismo traktować jako list pożegnalny dyrektora Tabora i zaproponował, by temat budowy obwodnicy został wprowadzony do planu pracy właściwej komisji, gdyż nie można tego tematu odkładać.

Radny Więcek zaproponował, by przedmiotowego tematu nie odkładać w czasie i zająć się nim jak najszybciej oraz z wielką powagą, ponieważ jest to sprawa ważna dla całej Gminy.

Radny Sowa poprosił o upublicznienie pisma dotyczącego umocnienia brzegu przy ul. Górskiej w Godziszce.

W trakcie składania wolnych wniosków na salę sesyjną weszła radna Barbara Magiera-Sadlik zmieniając liczbę radnych obecnych na sesji z 14 na 15.

Ad 6. Przyjęcie protokołu z I sesji Rady Gminy Buczkowice.



W wyniku głosowania Rada Gminy przyjęła protokół – głosowało 15 radnych, w tym 15 „za”.

Ad 7. Część uroczysta sesji.

Na drugiej, uroczystej części sesji, obecni byli również:

Siostra Genowefa Przełożona Zgromadzenia Córek Najczystsze Serca Najświętszej Maryi,
Ksiądz Marek Bandura Proboszcz Parafii pw. Przemienienia Pańskiego w Buczkowicach,
Ksiądz Władysław Urbańczyk Proboszcz Parafii pw. Matki Bożej Pocieszenia
w Rybarzowicach,
Ksiądz Andrzej Wolny Proboszcz Parafii pw. Matki Bożej Szkaplerznej w Godziszce.

W tej części sesji księża zabrali głos, składając gratulacje oraz życzenia.



Wszyscy obecni na sesji zmówili wspólną modlitwę oraz podzielili się oplatkiem.



Wysłuchano również koncertu kolęd w wykonaniu zespołu działającego przy Gminnym Ośrodku Kultury w Buczkowicach.



Przewodniczący Rady wraz z **Wójtem Gminy** podziękowali wszystkim za przybycie oraz wspólnie spędzony czas.

Ad 8. Zamknięcie II sesji Rady Gminy Buczkowice.

Przewodniczący Rady Gminy Piotr Żądło zamknął II sesję Rady Gminy Buczkowice.

Sesja rozpoczęła się o godz. 15.10, a zakończyła o godz. 19.00.

Na tym protokół zakończono.

Protokołowała:

Referent
KCoł
Katarzyna Caputa

Przewodniczył:

Przewodniczący Rady
P. Żądło
Piotr Żądło

Uchwała Nr II/6/14
Rady Gminy Buczkowice
z dnia 29 grudnia 2014 r.

w sprawie zmiany Uchwały Nr XXXIV/230/13 Rady Gminy Buczkowice z dnia 27 listopada 2013 r. w sprawie uchwalenia Wieloletniej Prognozy Finansowej Gminy Buczkowice na lata 2014-2023.

Na podstawie art. 226, art. 227, art. 228, art. 230 ust. 6, art. 231 ust. 1 i art. 243 ustawy z dnia 27 sierpnia 2009 r. o finansach publicznych /t.j. Dz.U. 2013 r. poz. 885 ze zm./ oraz art. 18 ust. 2 pkt 6 ustawy z dnia 8 marca 1990 r. o samorządzie gminnym / t.j. Dz.U. z 2013 r. poz. 594 ze zm. /,

Rada Gminy Buczkowice
uchwała, co następuje:

§ 1

W Uchwale Nr XXXIV/230/13 Rady Gminy Buczkowice z dnia 27 listopada 2013 r. w sprawie uchwalenia Wieloletniej Prognozy Finansowej Gminy Buczkowice na lata 2014-2023, wprowadzić następujące zmiany:

1. załącznik nr 1 otrzymuje brzmienie jak w załączniku nr 1 do niniejszej uchwały,
2. załącznik nr 3 otrzymuje brzmienie jak w załączniku nr 2 do niniejszej uchwały.

§ 2

Wykonanie uchwały powierza się Wójtowi Gminy Buczkowice.

§ 3

Uchwała wchodzi w życie z dniem podjęcia.

Piotr Żądło


Przewodniczący Rady

Wieloletnia Prognoza Finansowa

1)

Dokument podpisany elektronicznie

Załącznik nr 1 do uchwały Nr II/6/14 Rady Gminy Buczkowice z dnia 29 grudnia 2014 r.
Wieloletnia Prognoza Finansowa na lata 2014-2023 wraz z prognozą kwoty długu i spłat
zobowiązań na lata 2014-2023.

Wyszczególnienie	Dochody ogółem ^x	z tego:									
		Dochody bieżące ^x	w tym:						Dochody majątkowe ^x	w tym:	
			dochody z tytułu udziału we wpływach z podatku dochodowego od osób fizycznych	dochody z tytułu udziału we wpływach z podatku dochodowego od osób prawnych	podatki i opłaty ³⁾	w tym:	z subwencji ogólnej	z tytułu dotacji i środków przeznaczonych na cele bieżące		ze sprzedaży majątku ^x	z tytułu dotacji oraz środków przeznaczonych na inwestycje
						z podatku od nieruchomości					
Lp	1	1.1	1.1.1	1.1.2	1.1.3	1.1.3.1	1.1.4	1.1.5	1.2	1.2.1	1.2.2
Formuła	[1.1]+[1.2]										
2014	34 363 322,49	30 129 503,11	6 824 953,00	44 600,00	6 289 003,00	3 771 100,00	11 478 138,00	3 437 828,48	4 233 819,38	800 000,00	3 433 819,38
2015	32 823 617,90	28 442 034,90	6 995 577,00	50 923,20	6 216 691,67	3 865 378,00	11 338 838,73	2 663 122,32	4 381 583,00	0,00	4 381 583,00
2016	43 366 232,00	29 254 433,19	7 170 466,00	52 450,90	6 403 192,42	3 962 012,00	11 679 003,89	2 743 015,98	14 111 798,81	2 997 798,81	11 114 000,00
2017	42 240 975,00	31 240 183,08	7 349 728,00	54 024,42	6 595 288,19	4 061 062,00	12 029 374,01	2 825 306,46	11 000 791,92	302 611,92	10 698 180,00
2018	31 065 563,14	30 829 664,14	7 533 471,00	55 645,16	6 793 146,84	4 162 589,00	12 269 961,48	2 910 065,66	235 899,00	235 899,00	0,00
2019	31 587 850,10	31 587 850,10	7 721 808,00	57 314,51	6 996 941,24	4 266 654,00	12 515 360,72	2 997 367,63	0,00	0,00	0,00
2020	32 365 227,02	32 365 227,02	7 914 853,00	59 033,95	7 206 849,48	4 373 320,00	12 765 667,93	3 087 288,66	0,00	0,00	0,00
2021	33 162 294,54	33 162 294,54	8 112 724,00	60 804,96	7 423 054,96	4 482 653,00	13 020 981,30	3 179 907,32	0,00	0,00	0,00
2022	33 979 566,18	33 979 566,18	8 315 542,00	62 629,11	7 645 745,61	4 594 719,00	13 281 400,92	3 275 304,54	0,00	0,00	0,00
2023	34 817 567,60	34 817 567,60	8 523 431,00	64 507,99	7 875 119,01	4 709 587,00	13 547 028,93	3 373 563,67	0,00	0,00	0,00

1) Wzór może być stosowany także w układzie pionowym, w którym poszczególne pozycje są przedstawione w kolumnach, a lata w wierszach.

2) Zgodnie z art. 227 ustawy z dnia 27 sierpnia 2009 r. o finansach publicznych (Dz. U. z 2013 r. poz. 885 z późn. zm.) zwanej dalej „ustawą”, wieloletnia prognoza finansowa obejmuje okres roku budżetowego oraz co najmniej trzech kolejnych lat. W sytuacji dłuższego okresu prognozowania finansowego wzór stosuje się także dla lat wykraczających poza minimalny (4 letni) okres prognozy, wynikający z art. 227 ustawy.

3) W pozycji wykazuje się kwoty wszystkich podatków i opłat pobieranych przez jednostki samorządu terytorialnego, a nie tylko podatków i opłat lokalnych.

Wyszczególnienie	Wydatki ogółem ^x	Wydatki bieżące ^x	z tego:							Wydatki majątkowe ^x
			z tytułu poręczeń i gwarancji ^x	w tym:						
				w tym:	na spłatę przejętych zobowiązań samodzielnego publicznego zakładu opieki zdrowotnej przekształconego na zasadach określonych w przepisach o działalności leczniczej, w wysokości w jakiej nie podlegają sfinansowaniu dotacją z budżetu państwa ⁴⁾	wydatki na obsługę długu ^x	w tym:			
							odsetki i dyskonto określone w art. 243 ust. 1 ustawy ^x	w tym:		
								odsetki i dyskonto podlegające wyłączeniu z limitu spłaty zobowiązań, o którym mowa w art. 243 ustawy, w terminie nie dłuższym niż 90 dni po zakończeniu programu, projektu lub zadania i otrzymaniu refundacji z tych środków (bez odsetek i dyskonta od zobowiązań na wkład krajowy) ^x	odsetki i dyskonto podlegające wyłączeniu z limitu spłaty zobowiązań, o którym mowa w art. 243 ustawy, z tytułu zobowiązań zaciągniętych na wkład krajowy ^x	
Lp	2	2.1	2.1.1	2.1.1.1	2.1.2	2.1.3	2.1.3.1	2.1.3.1.1	2.1.3.1.2	2.2
Formuła	[2.1] + [2.2]									
2014	37 601 180,03	28 635 692,11	0,00	0,00	0,00	308 616,00	308 616,00	0,00	0,00	8 965 487,92
2015	35 072 802,00	27 412 802,00	0,00	0,00	0,00	479 756,00	479 756,00	0,00	0,00	7 660 000,00
2016	42 415 032,00	27 502 032,00	0,00	0,00	0,00	418 409,00	418 409,00	0,00	0,00	14 913 000,00
2017	43 534 775,00	28 117 775,00	0,00	0,00	0,00	357 061,00	357 061,00	0,00	0,00	15 417 000,00
2018	29 379 625,94	28 750 449,00	0,00	0,00	0,00	295 717,00	295 717,00	0,00	0,00	629 176,94
2019	30 005 561,60	29 391 023,00	0,00	0,00	x	224 923,00	224 923,00	0,00	0,00	614 538,60
2020	30 845 227,02	30 054 204,00	0,00	0,00	x	158 950,00	158 950,00	0,00	0,00	791 023,02
2021	31 642 294,54	30 749 884,00	0,00	0,00	x	107 250,00	107 250,00	0,00	0,00	892 410,54
2022	32 433 514,24	31 464 250,00	0,00	0,00	x	55 550,00	55 550,00	0,00	0,00	969 264,24
2023	34 052 567,60	32 208 767,00	0,00	0,00	x	14 850,00	14 850,00	0,00	0,00	1 843 800,60

4) W pozycji wykazuje się kwoty dla lat budżetowych 2013-2018.

Wyszczególnienie	Wynik budżetu ^x	Przychody budżetu ^x	z tego:							
			Nadwyżka budżetowa z lat ubiegłych	w tym:	Wolne środki, o których mowa w art. 217 ust.2 pkt 6 ustawy ^x	w tym:	Kredyty, pożyczki, emisja papierów wartościowych ^x	w tym:	Inne przychody niezwiązane z zaciąganiem długu ^{5) x}	w tym:
				na pokrycie deficytu ^x budżetu		na pokrycie deficytu ^x budżetu		na pokrycie deficytu ^x budżetu		na pokrycie deficytu ^x budżetu
Lp	3	4	4.1	4.1.1	4.2	4.2.1	4.3	4.3.1	4.4	4.4.1
Formuła	[1] -[2]	[4.1] + [4.2] + [4.3] + [4.4]								
2014	-3 237 857,54	4 571 831,54	0,00	0,00	2 052 273,70	2 052 273,70	2 519 557,84	1 185 583,84	0,00	0,00
2015	-2 249 184,10	5 776 967,10	0,00	0,00	1 836 005,21	1 836 005,21	3 940 961,89	413 178,89	0,00	0,00
2016	951 200,00	400 000,00	0,00	0,00	0,00	0,00	400 000,00	0,00	0,00	0,00
2017	-1 293 800,00	3 000 000,00	0,00	0,00	0,00	0,00	3 000 000,00	1 293 800,00	0,00	0,00
2018	1 685 937,20	0,00	0,00	0,00	0,00	0,00	0,00	0,00	0,00	0,00
2019	1 582 288,50	0,00	0,00	0,00	0,00	0,00	0,00	0,00	0,00	0,00
2020	1 520 000,00	0,00	0,00	0,00	0,00	0,00	0,00	0,00	0,00	0,00
2021	1 520 000,00	0,00	0,00	0,00	0,00	0,00	0,00	0,00	0,00	0,00
2022	1 546 051,94	0,00	0,00	0,00	0,00	0,00	0,00	0,00	0,00	0,00
2023	765 000,00	0,00	0,00	0,00	0,00	0,00	0,00	0,00	0,00	0,00

5) W pozycji wykazuje się w szczególności kwoty przychodów z tytułu prywatyzacji majątku, spłaty pożyczek udzielonych ze środków jednostki.

Wyszczególnienie	Rozchody budżetu ^x	z tego:					Inne rozchody niezwiązane ze spłatą długu
		Spłaty rat kapitałowych kredytów i pożyczek oraz wykup papierów wartościowych ^x	w tym:				
			w tym łączna kwota przypadających na dany rok kwot ustawowych wyłączeń z limitu spłaty zobowiązań, o którym mowa w art. 243 ustawy ^x	z tego:			
				kwota przypadających na dany rok kwot ustawowych wyłączeń określonych w art. 243 ust. 3 ustawy ^x	kwota przypadających na dany rok kwot ustawowych wyłączeń określonych w art. 243 ust. 3a ustawy ^x		
Lp	5	5.1	5.1.1	5.1.1.1	5.1.1.2	5.1.1.3	5.2
Formuła	[5.1] + [5.2]		[5.1.1.1] + [5.1.1.2] + [5.1.1.3]				
2014	1 333 974,00	1 333 974,00	0,00	0,00	0,00	0,00	0,00
2015	3 527 783,00	3 527 783,00	2 226 583,00	2 226 583,00	0,00	0,00	0,00
2016	1 351 200,00	1 351 200,00	0,00	0,00	0,00	0,00	0,00
2017	1 706 200,00	1 706 200,00	0,00	0,00	0,00	0,00	0,00
2018	1 685 937,20	1 685 937,20	0,00	0,00	0,00	0,00	0,00
2019	1 582 288,50	1 582 288,50	0,00	0,00	0,00	0,00	0,00
2020	1 520 000,00	1 520 000,00	0,00	0,00	0,00	0,00	0,00
2021	1 520 000,00	1 520 000,00	0,00	0,00	0,00	0,00	0,00
2022	1 546 051,94	1 546 051,94	0,00	0,00	0,00	0,00	0,00
2023	765 000,00	765 000,00	0,00	0,00	0,00	0,00	0,00

6) W pozycji wykazuje się w szczególności wyłączenia wynikające z art. 36 ustawy z dnia 7 grudnia 2012 r. o zmianie niektórych ustaw w związku z realizacją ustawy budżetowej (Dz.U. poz. 1456 oraz z 2013 r. poz. 1199) oraz kwoty wykupu obligacji przychodowych.

Wyszczególnienie	Kwota długu ^x	Kwota zobowiązań wynikających z przejęcia przez jednostkę samorządu terytorialnego zobowiązań po likwidowanych i przekształcanych jednostkach zaliczanych do sektora finansów publicznych	Relacja zrównoważenia wydatków bieżących, o której mowa w art. 242 ustawy	
			Różnica między dochodami bieżącymi a wydatkami bieżącymi	Różnica między dochodami bieżącymi, skorygowanymi o środki ⁷⁾ a wydatkami bieżącymi, pomniejszonymi ⁸⁾ o wydatki
Lp	6	7	8.1	8.2
Formuła			[1.1] - [2.1]	[1.1] + [4.1] + [4.2] - ([2.1] - [2.1.2])
2014	10 787 442,25	0,00	1 493 811,00	3 546 084,70
2015	11 200 621,14	0,00	1 029 232,90	2 865 238,11
2016	10 249 421,14	0,00	1 752 401,19	1 752 401,19
2017	11 543 221,14	0,00	3 122 408,08	3 122 408,08
2018	9 857 283,94	0,00	2 079 215,14	2 079 215,14
2019	5 351 051,94	0,00	2 196 827,10	2 196 827,10
2020	3 831 051,94	0,00	2 311 023,02	2 311 023,02
2021	2 311 051,94	0,00	2 412 410,54	2 412 410,54
2022	765 000,00	0,00	2 515 316,18	2 515 316,18
2023	0,00	0,00	2 608 800,60	2 608 800,60

7) Skorygowanie o środki określone w przepisach dotyczy w szczególności powiększenia o nadwyżkę budżetową z lat ubiegłych, zgodnie z art. 242 ustawy.

8) Pomniejszenie wydatków bieżących, zgodnie z art. 36 ust. 1 pkt 1 ustawy z dnia 7 grudnia 2012 r. o zmianie niektórych ustaw w związku z realizacją ustawy budżetowej, dotyczy lat 2013-2015.

Wyszczególnienie	Wskaźnik spłaty zobowiązań								
	Wskaźnik planowanej łącznej kwoty spłaty zobowiązań, o której mowa w art. 243 ust. 1 ustawy do dochodów, bez uwzględnienia zobowiązań związku współtworzonego przez jednostkę samorządu terytorialnego i bez uwzględnienia ustawowych wyłączeń przypadających na dany rok.	Wskaźnik planowanej łącznej kwoty spłaty zobowiązań, o której mowa w art. 243 ust. 1 ustawy do dochodów, bez uwzględnienia zobowiązań związku współtworzonego przez jednostkę samorządu terytorialnego, po uwzględnieniu ustawowych wyłączeń przypadających na dany rok	Kwota zobowiązań związku współtworzonego przez jednostkę samorządu terytorialnego przypadających do spłaty w danym roku budżetowym, podlegająca doliczeniu zgodnie z art. 244 ustawy	Wskaźnik planowanej łącznej kwoty spłaty zobowiązań, o której mowa w art. 243 ust. 1 ustawy do dochodów, po uwzględnieniu zobowiązań związku współtworzonego przez jednostkę samorządu terytorialnego oraz po uwzględnieniu ustawowych wyłączeń przypadających na dany rok	Wskaźnik dochodów bieżących powiększonych o dochody ze sprzedaży majątku oraz pomniejszonych o wydatki bieżące, do dochodów budżetu, ustalony dla danego roku (wskaźnik x jednoroczny)	Dopuszczalny wskaźnik spłaty zobowiązań określony w art. 243 ustawy, po uwzględnieniu ustawowych wyłączeń, obliczony w oparciu o plan 3 kwartału roku poprzedzającego pierwszy rok prognozy (wskaźnik ustalony w oparciu o średnią arytmetyczną z 3 x poprzednich lat)	Dopuszczalny wskaźnik spłaty zobowiązań określony w art. 243 ustawy, po uwzględnieniu ustawowych wyłączeń, obliczony w oparciu o wykonanie roku poprzedzającego pierwszy rok prognozy (wskaźnik ustalony w oparciu o średnią arytmetyczną z 3 x poprzednich lat)	Informacja o spełnieniu wskaźnika spłaty zobowiązań określonego w art. 243 ustawy, po uwzględnieniu zobowiązań związku współtworzonego przez jednostkę samorządu terytorialnego oraz po uwzględnieniu ustawowych wyłączeń, obliczonego w oparciu o plan 3 kwartałów roku poprzedzającego rok budżetowy	Informacja o spełnieniu wskaźnika spłaty zobowiązań określonego w art. 243 ustawy, po uwzględnieniu zobowiązań związku współtworzonego przez jednostkę samorządu terytorialnego oraz po uwzględnieniu ustawowych wyłączeń, obliczonego w oparciu o wykonanie roku poprzedzającego rok budżetowy
Lp	9.1	9.2	9.3	9.4	9.5	9.6	9.6.1	9.7	9.7.1
Formuła	$\frac{([2.1.1.] + [2.1.3.1] + [5.1])}{[1]}$	$\frac{([2.1.1.] - [2.1.1.1]) + ([2.1.3.1] - [2.1.3.1.1]) + ([5.1] - [5.1.1])}{([1] - [1.1.1])}$		$\frac{([1.1.1] - [1.1.1.1]) + ([2.1.3.1] - [2.1.3.1.1]) + ([5.1] - [5.1.1])}{([1.1.1] - [1.1.1.1]) + ([2.1.3.1] - [2.1.3.1.1]) + ([5.1] - [5.1.1])}$	$\frac{([1.1] - [1.1.1]) + ([1.2.1] - [1.2.1.1]) + ([2.1.2] - [2.1.2.1]) + ([5.2] - [5.2.1])}{([1.1] - [1.1.1])}$	średnia z trzech poprzednich lat [9.5]	średnia z trzech poprzednich lat [9.5]	[9.6] – [9.4]	[9.6.1] – [9.4]
2014	4,78%	4,78%	0,00	4,78%	6,68%	11,76%	12,42%	TAK	TAK
2015	12,21%	5,43%	0,00	5,43%	3,14%	7,94%	8,60%	TAK	TAK
2016	4,08%	4,08%	0,00	4,08%	10,95%	4,44%	5,10%	TAK	TAK
2017	4,88%	4,88%	0,00	4,88%	8,11%	6,92%	6,92%	TAK	TAK
2018	6,38%	6,38%	0,00	6,38%	7,45%	7,40%	7,40%	TAK	TAK
2019	5,72%	5,72%	0,00	5,72%	6,95%	8,84%	8,84%	TAK	TAK
2020	5,19%	5,19%	0,00	5,19%	7,14%	7,50%	7,50%	TAK	TAK
2021	4,91%	4,91%	0,00	4,91%	7,27%	7,18%	7,18%	TAK	TAK
2022	4,71%	4,71%	0,00	4,71%	7,40%	7,12%	7,12%	TAK	TAK
2023	2,24%	2,24%	0,00	2,24%	7,49%	7,27%	7,27%	TAK	TAK

9) W pozycji wykazuje się w szczególności wyłączenia wynikające z art. 36 ustawy z dnia 7 grudnia 2012 r. o zmianie niektórych ustaw w związku z realizacją ustawy budżetowej oraz wyłączenia związane z emisją obligacji przychodowych. Identyczne wyłączenia dotyczą pozycji 9.6.1.

Wyszczególnienie	Przeznaczenie prognozowanej nadwyżki budżetowej ¹⁰⁾	Informacje uzupełniające o wybranych rodzajach wydatków budżetowych								
		w tym na:		z tego:						
		Splaty kredytów, pożyczek i wykup papierów wartościowych	Wydatki bieżące na wynagrodzenia i składki od nich naliczane	Wydatki związane z funkcjonowaniem organów jednostki samorządu terytorialnego ¹¹⁾	Wydatki objęte limitem, o którym mowa w art. 226 ust. 3 pkt 4 ustawy	bieżące	majątkowe	Wydatki inwestycyjne kontynuowane ¹²⁾	Nowe wydatki inwestycyjne ¹³⁾	Wydatki majątkowe w formie dotacji
Lp	10	10.1	11.1	11.2	11.3	11.3.1	11.3.2	11.4	11.5	11.6
Formuła					[11.3.1] + [11.3.2]					
2014	0,00	0,00	15 748 424,96	5 515 336,00	8 331 032,00	2 032,00	8 329 000,00	7 654 000,00	1 311 487,92	0,00
2015	0,00	0,00	15 756 897,00	3 680 643,00	7 562 018,00	2 018,00	7 560 000,00	2 242 894,00	5 417 106,00	0,00
2016	951 200,00	951 200,00	16 150 820,00	3 754 256,00	14 813 000,00	0,00	14 813 000,00	8 400 000,00	6 513 000,00	0,00
2017	0,00	0,00	16 554 590,00	3 829 341,00	15 317 000,00	0,00	15 317 000,00	100 000,00	15 317 000,00	0,00
2018	1 685 937,20	1 685 937,20	16 968 455,00	3 905 928,00	0,00	0,00	0,00	0,00	629 176,94	0,00
2019	1 582 288,50	1 582 288,50	17 392 666,00	3 984 047,00	0,00	0,00	0,00	0,00	614 538,60	0,00
2020	1 520 000,00	1 520 000,00	17 827 483,00	4 063 728,00	0,00	0,00	0,00	0,00	791 023,02	0,00
2021	1 520 000,00	1 520 000,00	18 273 170,00	4 145 002,00	0,00	0,00	0,00	0,00	892 410,54	0,00
2022	1 546 051,94	1 546 051,94	18 729 999,00	4 227 902,00	0,00	0,00	0,00	0,00	969 264,24	0,00
2023	765 000,00	765 000,00	19 198 250,00	4 312 460,00	0,00	0,00	0,00	0,00	1 843 800,60	0,00

10) Przeznaczenie nadwyżki budżetowej, inne niż spłaty kredytów, pożyczek i wykup papierów wartościowych, wymaga określenia w objaśnieniach do wieloletniej prognozy finansowej.

11) W pozycji wykazuje się kwoty wydatków w ramach zadań własnych klasyfikowanych w dziale 750- Administracja publiczna w rozdziałach właściwych dla organów i urzędów jednostki samorządu terytorialnego (rozdziały od 75017 do 75023).

12) W pozycji wykazuje się wartość inwestycji rozpoczętych co najmniej w poprzednim roku budżetowym, którego dotyczy kolumna.

13) W pozycji wykazuje się wartość nowych inwestycji, które planuje się rozpocząć w roku, którego dotyczy kolumna.

Wyszczególnienie	Finansowanie programów, projektów lub zadań realizowanych z udziałem środków, o których mowa w art. 5 ust. 1 pkt 2 i 3 ustawy								
	Dochody bieżące na programy, projekty lub zadania finansowane z udziałem środków, o których mowa w art. 5 ust. 1 pkt 2 i 3 ustawy	w tym:		Dochody majątkowe na programy, projekty lub zadania finansowane z udziałem środków, o których mowa w art. 5 ust. 1 pkt 2 i 3 ustawy	w tym:		Wydatki bieżące na programy, projekty lub zadania finansowane z udziałem środków, o których mowa w art. 5 ust. 1 pkt 2 i 3 ustawy	w tym:	
		środki określone w art. 5 ust. 1 pkt 2 ustawy	w tym:		środki określone w art. 5 ust. 1 pkt 2 ustawy	w tym:		finansowane środkami określonymi w art. 5 ust. 1 pkt 2 ustawy	Wydatki bieżące na realizację programu, projektu lub zadania wynikające wyłącznie z zawartych umów z podmiotem dysponującym środkami, o których mowa w art. 5 ust. 1 pkt 2 ustawy
			środki określone w art. 5 ust. 1 pkt 2 ustawy wynikające wyłącznie z zawartych umów na realizację programu, projektu lub zadania ¹⁴⁾			środki określone w art. 5 ust. 1 pkt 2 ustawy wynikające wyłącznie z zawartych umów na realizację programu, projektu lub zadania			
Lp	12.1	12.1.1	12.1.1.1	12.2	12.2.1	12.2.1.1	12.3	12.3.1	12.3.2
Formuła									
2014	0,00	0,00	0,00	2 505 183,46	2 505 183,46	2 505 183,46	2 032,00	0,00	2 032,00
2015	0,00	0,00	0,00	4 381 583,00	4 381 583,00	2 440 057,00	2 018,00	0,00	2 018,00
2016	0,00	0,00	0,00	11 114 000,00	11 114 000,00	0,00	0,00	0,00	0,00
2017	0,00	0,00	0,00	10 698 180,00	10 698 180,00	0,00	0,00	0,00	0,00
2018	0,00	0,00	0,00	0,00	0,00	0,00	0,00	0,00	0,00
2019	0,00	0,00	0,00	0,00	0,00	0,00	0,00	0,00	0,00
2020	0,00	0,00	0,00	0,00	0,00	0,00	0,00	0,00	0,00
2021	0,00	0,00	0,00	0,00	0,00	0,00	0,00	0,00	0,00
2022	0,00	0,00	0,00	0,00	0,00	0,00	0,00	0,00	0,00
2023	0,00	0,00	0,00	0,00	0,00	0,00	0,00	0,00	0,00

14) W pozycji 12.1.1.1, 12.2.1.1, 12.3.2, 12.4.2., 12.5.1, 12.6.1, 12.7.1 oraz poz. 12.8.1. wykazuje się wyłącznie kwoty wynikające z umów na realizację programu, projektu lub zadania zawartych na dzień uchwalenia prognozy, a nieplanowanych do zawarcia w okresie prognozy.

Wyszczególnienie	Wydatki majątkowe na programy, projekty lub zadania finansowane z udziałem środków, o których mowa w art. 5 ust. 1 pkt 2 i 3 ustawy	w tym:	Wydatki majątkowe na realizację programu, projektu lub zadania wynikające wyłącznie z zawartych umów z podmiotem dysponującym środkami, o których mowa w art. 5 ust. 1 pkt 2 ustawy	Wydatki na wkład krajowy w związku z umową na realizację programu, projektu lub zadania finansowanego z udziałem środków, o których mowa w art. 5 ust. 1 pkt 2 ustawy bez względu na stopień finansowania tymi środkami	w tym:	Wydatki na wkład krajowy w związku z zawartą po dniu 1 stycznia 2013 r. umową na realizację programu, projektu lub zadania finansowanego w co najmniej 60% środkami, o których mowa w art. 5 ust. 1 pkt 2 ustawy ¹⁵⁾	w tym:	Przychody z tytułu kredytów, pożyczek, emisji papierów wartościowych powstające w związku z umową na realizację programu, projektu lub zadania finansowanego z udziałem środków, o których mowa w art. 5 ust. 1 pkt 2 ustawy bez względu na stopień finansowania tymi środkami	w tym:
		finansowane środkami określonymi w art. 5 ust. 1 pkt 2 ustawy							
Lp	12.4	12.4.1	12.4.2	12.5	12.5.1	12.6	12.6.1	12.7	12.7.1
Formuła									
2014	8 289 000,00	3 257 820,07	3 257 820,07	5 031 179,93	4 032 179,93	4 032 179,93	4 032 179,93	1 886 541,00	1 886 541,00
2015	6 490 000,00	2 708 516,00	553 516,00	3 781 484,00	496 484,00	496 484,00	496 484,00	747 926,79	747 926,79
2016	14 213 000,00	11 114 000,00	0,00	3 099 000,00	0,00	0,00	0,00	400 000,00	0,00
2017	15 317 000,00	10 698 180,00	0,00	4 618 820,00	0,00	0,00	0,00	0,00	0,00
2018	0,00	0,00	0,00	0,00	0,00	0,00	0,00	0,00	0,00
2019	0,00	0,00	0,00	0,00	0,00	0,00	0,00	0,00	0,00
2020	0,00	0,00	0,00	0,00	0,00	0,00	0,00	0,00	0,00
2021	0,00	0,00	0,00	0,00	0,00	0,00	0,00	0,00	0,00
2022	0,00	0,00	0,00	0,00	0,00	0,00	0,00	0,00	0,00
2023	0,00	0,00	0,00	0,00	0,00	0,00	0,00	0,00	0,00

15) Przez program, projekt lub zadanie finansowane w co najmniej 60% środkami, o których mowa w art. 5 ust. 1 pkt 2 ustawy, należy rozumieć także taki program, projekt lub zadanie przynoszące dochód, dla których poziom finansowania ze środków, o których mowa w art. 5 ust. 1 pkt 2 ustawy, ustala się po odliczeniu zdyskontowanego dochodu obliczanego zgodnie z przepisami Unii Europejskiej dotyczącymi takiego programu, projektu lub zadania.

Wyszczególnienie	Kwoty dotyczące przejęcia i spłaty zobowiązań po samodzielnych publicznych zakładach opieki zdrowotnej oraz pokrycia ujemnego wyniku								
	Przychody z tytułu kredytów, pożyczek, emisji papierów wartościowych powstające w związku z zawartą po dniu 1 stycznia 2013 r. umową na realizację programu, projektu lub zadania finansowanego w co najmniej 60% środkami, o których mowa w art. 5 ust. 1 pkt 2 ustawy	w tym:	Kwota zobowiązań wynikających z przejęcia przez jednostkę samorządu terytorialnego zobowiązań po likwidowanych i przekształcanych samodzielnych zakładach opieki zdrowotnej	Dochody budżetowe z tytułu dotacji celowej z budżetu państwa, o której mowa w art. 196 ustawy z dnia 15 kwietnia 2011 r. o działalności leczniczej (Dz.U. Nr 112, poz. 654, z późn. zm.)	Wysokość zobowiązań podlegających umorzeniu, o którym mowa w art. 190 ustawy o działalności leczniczej	Wydatki na spłatę przejętych zobowiązań samodzielnego publicznego zakładu opieki zdrowotnej przekształconego na zasadach określonych w przepisach o działalności leczniczej	Wydatki na spłatę przejętych zobowiązań samodzielnego publicznego zakładu opieki zdrowotnej likwidowanego na zasadach określonych w przepisach o działalności leczniczej	Wydatki na spłatę zobowiązań samodzielnego publicznego zakładu opieki zdrowotnej przejętych do końca 2011 r. na podstawie przepisów o zakładach opieki zdrowotnej	Wydatki bieżące na pokrycie ujemnego wyniku finansowego samodzielnego publicznego zakładu opieki zdrowotnej
		w związku z już zawartą umową na realizację programu, projektu lub zadania							
Lp	12.8	12.8.1	13.1	13.2	13.3	13.4	13.5	13.6	13.7
Formuła									
2014	1 886 541,00	1 886 541,00	0,00	0,00	0,00	0,00	0,00	0,00	0,00
2015	747 926,79	747 926,79	0,00	0,00	0,00	0,00	0,00	0,00	0,00
2016	0,00	0,00	0,00	0,00	0,00	0,00	0,00	0,00	0,00
2017	0,00	0,00	0,00	0,00	0,00	0,00	0,00	0,00	0,00
2018	0,00	0,00	0,00	0,00	0,00	0,00	0,00	0,00	0,00
2019	0,00	0,00	0,00	0,00	0,00	0,00	0,00	0,00	0,00
2020	0,00	0,00	0,00	0,00	0,00	0,00	0,00	0,00	0,00
2021	0,00	0,00	0,00	0,00	0,00	0,00	0,00	0,00	0,00
2022	0,00	0,00	0,00	0,00	0,00	0,00	0,00	0,00	0,00
2023	0,00	0,00	0,00	0,00	0,00	0,00	0,00	0,00	0,00

Wyszczególnienie	dane uzupełniające o dług i jego spłacie						
	Spłaty rat kapitałowych oraz wykup papierów wartościowych, o których mowa w pkt. 5.1., wynikające wyłącznie z tytułu zobowiązań już zaciągniętych ^x	Kwota długu, którego planowana spłata dokona się z wydatków budżetu ^x	Wydatki zmniejszające dług ^x	w tym:			Wynik operacji niekasowych wpływających na kwotę długu (m.in. umorzenia, różnice kursowe) ^x
				spłata zobowiązań wymagalnych z lat poprzednich, innych niż w poz. 14.3.3 ^x	związane z umowami zaliczanymi do tytułów dłużnych wliczanych do państwowego długu publicznego ^x	wypłaty z tytułu wymagalnych poręczeń i gwarancji ^x	
Lp	14.1	14.2	14.3	14.3.1	14.3.2	14.3.3	14.4
Formuła							
2014	1 333 974,00	0,00	0,00	0,00	0,00	0,00	0,00
2015	2 546 741,00	0,00	0,00	0,00	0,00	0,00	0,00
2016	1 101 200,00	0,00	0,00	0,00	0,00	0,00	0,00
2017	1 256 200,00	0,00	0,00	0,00	0,00	0,00	0,00
2018	1 235 937,20	0,00	0,00	0,00	0,00	0,00	0,00
2019	282 288,50	0,00	0,00	0,00	0,00	0,00	-2 923 943,50
2020	220 000,00	0,00	0,00	0,00	0,00	0,00	0,00
2021	220 000,00	0,00	0,00	0,00	0,00	0,00	0,00
2022	190 589,21	0,00	0,00	0,00	0,00	0,00	0,00
2023	165 000,00	0,00	0,00	0,00	0,00	0,00	0,00

* Informacja o spełnieniu wskaźnika spłaty zobowiązań określonego w art. 243 ustawy po uwzględnieniu zobowiązań związku współtworzonego przez jednostkę samorządu terytorialnego, oraz po uwzględnieniu ustawowych wyłączeń zostanie automatycznie wygenerowana przez aplikację wskazaną przez Ministra Finansów, o której mowa w § 4 ust. 1 rozporządzenia Ministra Finansów z dnia 10 stycznia 2013 r. Automatyczne wyliczenia danych na podstawie wartości historycznych i prognozowanych przez jednostkę samorządu terytorialnego dotyczą w szczególności także poz. 9.6.-9.6.1 i pozycji z sekcji nr 16.

** Należy wskazać jedną z następujących podstaw prawnych: art. 240a ust. 4 / art. 240a ust. 8 / art. 240b ustawy określającą procedurę jaką objęta jest jednostka samorządu terytorialnego.

x - pozycje oznaczone symbolem „x” sporządza się na okres, na który zaciągnięto oraz planuje się zaciągnąć zobowiązania dłużne (prognoza kwoty długu). Okres ten nie podlega wydłużeniu w sytuacji planowania wydatków z tytułu niewymagalnych poręczeń i gwarancji. W przypadku planowania wydatków z tytułu niewymagalnych poręczeń i gwarancji w okresie dłuższym niż okres, na który zaciągnięto oraz planuje się zaciągnąć zobowiązania dłużne, informację o wydatkach z tytułu niewymagalnych poręczeń i gwarancji, wykraczających poza wspomniany okres, należy zamieścić w objaśnieniach do wieloletniej prognozy finansowej. W przypadku, gdy kwoty wydatków wynikające z limitów wydatków na przedsięwzięcia wykraczają poza okres prognozy kwoty długu to pozycje oznaczone symbolem „x” sporządza się do ostatniego roku, na który ustalono limit wydatków na realizację przedsięwzięć wieloletnich.

16) Pozycje sekcji 15 są wykazywane wyłącznie przez jednostki samorządu terytorialnego emitujące obligacje przychodowe.

17) Pozycje sekcji 16 wykazują wyłącznie jednostki objęte procedurą wynikającą z art. 240a lub art. 240b ustawy

Przewodniczący Rady



Piotr Żądło

Objaśnienia przyjętych wartości - kwot prognozowanych w budżetach na lata 2014-2023

Aktualizacja WPF w związku z wprowadzeniem do budżetu kwot zmieniających dochody i wydatki.

Dochody

Przyjęto coroczny wzrost w granicach od 2%- 3,5%.

Dodatkowo w dochodach bieżących ujęto:

- zwrot podatku VAT z Urzędu Skarbowego w związku z zadaniem:

- „Budowa kanalizacji sanitarnej oraz przebudowa pompowni ścieków w Gminie Buczkowice” w 2014 r. kwota 810.575,25 zł i 2015 r. kwota 181.361,16 zł
- „Budowa sieci wodociągowej na terenie Gminy Buczkowice” w 2017 r. kwota 1.150.000,00 zł

- zwiększono dochody z tytułu podatku od nieruchomości w 2014 r. o kwotę 200.000,00 zł w związku z rozwijającą się działalnością gospodarczą na terenie gminy.

- dofinansowanie z Budżetu Państwa w 2014 r. do remontu drogi ul. Kaniowej w Buczkowicach 200.000,00 zł.

Dochody majątkowe:

- ujęto środki bezzwrotne z funduszy strukturalnych UE w kwocie 2.718.657,46 zł w 2014 r., 4.595.057,00 zł w 2015 r., 11.114.000 zł w 2016 r. i 10.698.180,00 zł w 2017 r.

- dofinansowanie z Budżetu Państwa do inwestycji w 2014 r. 650.000,00 zł.

- dochody majątkowe budżetu gminy ze sprzedaży majątku zwiększono w 2016 r. o 2.997.798,81 zł, 2017 r. o 302.611,92 zł i 2018 r. o 235.899,00 zł ze względu na planowaną sprzedaż mienia – działek w obrębie terenów przemysłowych oraz sprzedaż majątku w zakresie sieci kanalizacyjnej. Gmina w chwili obecnej jest skanalizowana w 95%, na terenie gminy funkcjonuje 150 km sieci kanalizacyjnej. Budowa sieci kanalizacyjnej prowadzona była przy dofinansowaniu ze środków unijnych, gmina była zobowiązana do utrzymania trwałości projektu. W chwili obecnej sieć kanalizacyjna wybudowana do roku 2009 może być sprzedana. Gmina zaplanowała sprzedaż tego mienia do przedsiębiorstwa AQUA z uwagi że AQUA dzierżawiąc sieć zarządza tym majątkiem.

Wydatki

Wydatki bieżące - przyjęto coroczny wzrost w granicach 2%-3,5%.

- wartość wydatków bieżących zwiększa się z tytułu realizacji projektów unijnych o kwotę 2.032,00 zł w 2014 r. i 2.018,00 zł w 2015 r.

Wydatki majątkowe w 2014 r., 2015 r., 2016 r. i 2017 r. przyjęto w kwocie wynikającej z załącznika do Uchwały w sprawie WPF.

Założenie dotyczące aktualizacji WPF: kwoty dochodów wpływające do budżetu w trakcie roku 2014 nie mają wpływu na zmianę dochodów i wydatków w latach następnych.

Przychody

- pożyczka w 2014 r. w wysokości 1.886.541,00 zł, w 2015 r. w wysokości 747.926,79 zł oraz w 2016 r. w wysokości 400.000,00 finansować będzie zadanie realizowane przy współudziale środków UE

- Gmina planuje zaciągnąć kredyt w 2014 r. w wysokości 633.016,84 zł, 2015 r. w wysokości 3.193.035,10 zł i 2017 r. w wysokości 3.000.000,00 zł

- Planując wolne środki w budżecie gminy 2015 r. uwzględniono planowaną refundację poniesionych wydatków w ramach projektu „Budowa Sali gimnastycznej, boiska sportowego i wejścia głównego do budynku Zespołu Szkół w Rybarzowicach”. Z uwagi, że gmina złożyła do RPOWŚ wniosek o dofinansowanie tego zadania i znalazł się on na liście rezerwowej, obecnie byliśmy wzywani do aktualizacji wniosku o dofinansowanie. Opisanych środków nie wprowadzono do planu po stronie dochodów. Ponadto po zaplanowanym urealnieniu dochodów i wydatków budżetu gminy, nadwyżka środków pieniężnych na rachunku bankowym budżetu gminy wynikająca z rozliczeń pożyczek z lat ubiegłych wyniesie około 1,8 mln.

Rozchody

- przyjęto, że rocznie spłata pożyczek i kredytów nie przekroczy 2.200.000,00 zł, a wraz z odsetkami, obsługa długu będzie kształtować się wokół kwoty 2.600.000,00 zł po uwzględnieniu wyłączeń.

Dług gminy na 31.12.2014 r. wynosić będzie 10.787.442,25 zł, co stanowi 31,39 % planowanych dochodów. Wydatki na obsługę długu wyniosą 308.616 zł (odsetki) oraz 1.333.974 zł (spłata raty), co stanowi 4,78 % planowanych dochodów.

Obecnie całość długu Gminy Buczkowice stanowią pożyczki zaciągnięte w WFOŚiGW w Katowicach. Stopa oprocentowania pożyczki w stosunku rocznym wynosi 0,95, 0,6 lub 0,3 stopy redyskonta weksli (0,3 stopy redyskonta weksli t.j. 0,83% w stosunku od kwot pożyczki 2.643.387,00 w 2014 r.) Tylko część umów zawiera zapis, że oprocentowanie nie mniejsze niż 3% - 3,5 %.

Gmina planuje zaciągnąć kredyt 2015 r. w wysokości 3.193.035,10 zł i 2017 r. w wysokości 3.000.000,00 zł od kwot tych naliczane są odsetki wysokości 5%.-5,5%

W wydatkach na obsługę długu zaplanowano spłaty wyższe o około 10%-20% ze względu na zmienną stopę redyskonta weksli przy pożyczkach oraz zmienne stopy procentowe uzależnione od wskaźnika WIBOR przy kredytach.

W prognozie długu uwzględniono umorzenie:- pożyczki zaciąganej w WFOŚiGW w Katowicach w latach 2010-2011 na budowę kanalizacji sanitarnej w Kalnej oraz sieci wodociągowej w Buczkowicach i Godziszce. Pożyczka ta może być umorzona w 50 % w roku 2019. Przyjęto umorzenie w wysokości 889.294,50 zł.

- pożyczki zaciąganej w WFOŚiGW w Katowicach w latach 2010-2013 na budowę kanalizacji sanitarnej w Gminie Buczkowice. Pożyczka ta może być umorzona w 50 % w roku 2019. Przyjęto umorzenie w wysokości 2.034.649,00 zł.

Przewodniczący Rady


Piotr Żądło

**UCHWAŁA NR II/7/14
RADY GMINY BUCZKOWICE**

z dnia 29 grudnia 2014 r.

w sprawie zmiany budżetu Gminy Buczkowice na rok 2014

Na podstawie art. 18 ust. 2 pkt 4 ustawy z dnia 8 marca 1990 r. o samorządzie gminnym (t. j. Dz. U. z 2013 r. poz. 594 ze zm.) oraz art. 211 ustawy z dnia 27 sierpnia 2009 r. o finansach publicznych (t. j. Dz. U. z 2013 r. poz. 885 ze zm.)

**Rada Gminy Buczkowice
uchwala, co następuje:**

- § 1. 1. Zwiększa się dochody budżetu gminy o kwotę 257.619,88 zł, zgodnie z załącznikiem nr 1.
2. Zwiększa się wydatki budżetu gminy o kwotę 44.145,88 zł, zgodnie z załącznikiem nr 2.
3. Zwiększa się rozchody o kwotę 213.474,00 zł, zgodnie z załącznikiem nr 3.

§ 2. Po uwzględnieniu zmian, o których mowa w § 1:

dochody budżetu gminy	34.363.322,49 zł	
wydatki budżetu gminy	37.601.180,03 zł	
deficyt budżetu	3.237.857,54 zł	- źródłem pokrycia deficytu będą przychody
pochodzące z zaciągniętego kredytu w wysokości 633.016,84, pożyczki w wysokości 552.567,00 zł oraz z wolnych środków w wysokości 2.052.273,70 zł stanowiących nadwyżkę środków pieniężnych na rachunku bankowym budżetu gminy wynikające z rozliczeń kredytów i pożyczek z lat ubiegłych.		
przychody	4.571.831,54 zł	
rozchody	1.333.974,00 zł	

- § 3. Zestawienie wydatków majątkowych do realizacji w 2014 roku zawiera załącznik nr 4.
§ 4. Zestawienie dotacji udzielonych z budżetu zawiera załącznik nr 5.
§ 5. Wykonanie uchwały powierza się Wójtowi Gminy.
§ 6. Uchwała wchodzi w życie z dniem podjęcia i podlega ogłoszeniu w Dzienniku Urzędowym Województwa Śląskiego.

Przewodniczący Rady


Piotr Żądło

Załącznik Nr 1 do Uchwały Nr II/7/14

Rady Gminy Buczkowice

z dnia 29 grudnia 2014 r.

DOCHODY

Dział	Wyszczególnienie	Kwota zwiększenia	Kwota zmniejszenia
1	2	3	4
758	RÓŻNE ROZLICZENIA	44 112,00	-
	dochody bieżące	44 112,00	-
	subwencja ogólna - część oświatowa	44 112,00	-
852	POMOC SPOŁECZNA	33,88	-
	dochody bieżące	33,88	-
	wpływy z różnych dochodów	33,88	-
926	KULTURA FIZYCZNA	213 474,00	-
	<i>w tym:</i>		
	<i>z tytułu dotacji i środków na finansowanie wydatków na realizację zadań finansowanych z udziałem środków, o których mowa w art. 5 ust. 1 pkt 2 i 3 ustawy z dnia 27 sierpnia 2009 r. o finansach publicznych</i>	213 474,00	-
	dochody majątkowe	213 474,00	-
	dofinansowane z Programu Rozwoju Obszarów Wiejskich na lata 2007-2013 projektu pn.: „Budowa boiska sportowego - ogólnodostępnego wraz z zapleczem w Rybarzowicach nad Żylicą, na ul. Topolowej" (II etap)	213 474,00	-
	RAZEM	257 619,88	-

Załącznik Nr 2 do Uchwały Nr II/7/14

Rady Gminy Buczkowice

z dnia 29 grudnia 2014 r.

WYDATKI

Dział Rozdział	Wyszczególnienie	Kwota zwiększenia	Kwota zmniejszenia
1	2	3	4
801	OŚWIATA I WYCHOWANIE	44 112,00	-
80101	<u>Szkoły podstawowe</u>	<u>44 112,00</u>	=
	wydatki bieżące z tego:	44 112,00	-
	wydatki jednostek budżetowych	44 112,00	-
	z tego:		
	wynagrodzenia i składki od nich naliczane	-	-
	wydatki związane z realizacją ich statutowych zadań	44 112,00	-
852	POMOC SPOŁECZNA	33,88	-
85213	<u>Składki na ubezpieczenie zdrowotne opłacane za osoby pobierające niektóre świadczenia z pomocy społecznej, niektóre świadczenia rodzinne oraz za osoby uczestniczące w zajęciach centrum integracji społecznej</u>	<u>33,88</u>	=
	wydatki bieżące z tego:	33,88	-
	dotacje na zadania bieżące	33,88	-
	wydatki jednostek budżetowych	-	-
	z tego:		
	wynagrodzenia i składki od nich naliczane	-	-
	wydatki związane z realizacją ich statutowych zadań	-	-
	RAZEM	44 145,88	-

Załącznik Nr 3 do Uchwały Nr II/7/14

Rady Gminy Buczkowice

z dnia 29 grudnia 2014 r.

Wyszczególnienie	Plan	Kwota zwiększenia	Kwota zmniejszenia	Plan po zmianach
Przychody z zaciągniętych pożyczek na rynku krajowym /§ 952/	1 886 541,00	-	-	1 886 541,00
Przychody z zaciągniętych kredytów na rynku krajowym /§ 952/	633 016,84	-	-	633 016,84
Wolne środki, o których mowa w art. 217 ust. 2 pkt 6 ustawy /§ 950/	2 052 273,70	-	-	2 052 273,70
Razem przychody	4 571 831,54	-	-	4 571 831,54
Spłaty otrzymanych krajowych pożyczek /§ 992/	1 120 500,00	213 474,00	-	1 333 974,00
Spłaty otrzymanych krajowych kredytów /§ 992/	-	-	-	-
Razem rozchody	1 120 500,00	213 474,00	-	1 333 974,00

Załącznik Nr 4 do Uchwały Nr II/7/14

Rady Gminy Buczkowice

z dnia 29 grudnia 2014 r.

WYDATKI MAJĄTKOWE 2014 R.

Lp.	Dział	Rozdział	Wyszczególnienie	Ogółem	Źródła finansowania			
					Środki własne	Pożyczka z WFOŚiGW	Dotacje z budżetu państwa na inwestycje	Środki z Funduszy Strukturalnych i budżetu państwa jako wkład krajowy
1	2	3	4	5	6	7	8	9
1.	010	01010	Budowa sieci wodociągowej na terenie Gminy Buczkowice.	200 000,00	200 000,00	-	-	-
2.	010	01010	Budowa kanalizacji sanitarnej oraz przebudowa pompowni ścieków w Gminie Buczkowice.	4 330 000,00	2 669 459,00	-	-	1 660 541,00
3.	600	60014	Modernizacja ulicy Żywieckiej w Godziszce - budowa chodnika dla pieszych.	65 161,92	65 161,92	-	-	-
4.	600	60014	Przebudowa szlaku turystycznego z Buczkowic na Skrzyczne - infrastruktury aktywnych form turystyki w Buczkowicach przy ulicy Grunwaldzkiej.	100 000,00	100 000,00	-	-	-
5.	600	60016	Modernizacja dróg gminnych I i II etap w tym: rozbudowa drogi gminnej ulicy Myśliwskiej w Godziszce, ulicy Bielskiej w Rybarzowicach - budowa chodnika dla pieszych.	220 000,00	220 000,00	-	-	-
6.	600	60016	Budowa parkingu przy ul. Beskidzkiej w Rybarzowicach.	45 000,00	45 000,00	-	-	-
7.	600	60095	Zakup wiaty przystankowej do Kalnej.	6 581,00	6 581,00	-	-	-
8.	700	70005	Zakup gruntów.	33 400,00	33 400,00	-	-	-
9.	710	71035	Budowa kaplicy cmentarnej z częścią socjalną i sanitarną na cmentarzu komunalnym	10 000,00	10 000,00	-	-	-

			w Rybarzowicach.					
10.	750	75023	E-urząd Gminy Buczkowice.	1 760 000,00	388 720,93	-	-	1 371 279,07
11.	750	75023	Modernizacja budynku Urzędu.	100 000,00	100 000,00	-	-	-
12.	754	75412	Dotacja dla OSP Rybarzowice na zakup samochodu bojowego lekkiego.	150 000,00	150 000,00	-	-	-
13.	758	75818	Rezerwa.	26 200,00	26 200,00	-	-	-
14.	801	80101	Zakup pompy obiegowej i cyrkulacyjnej centralnego ogrzewania do ZSPiG w Kalnej.	5 800,00	5 800,00	-	-	-
15.	801	80101	Zakup chłodzi do ZSO w Buczkowicach.	4 000,00	4 000,00	-	-	-
16.	801	80101	Przebudowa basenu przy Zespole Szkół Ogólnokształcących w Buczkowicach.	434 000,00	184 000,00	-	250 000,00	-
17.	801	80101	Wykonanie instalacji wentylacyjnej na sali gimnastycznej w ZSPiG Rybarzowice.	5 800,00	5 800,00			
18.	801	80104	Zakup zmywarki do Przedszkola Publicznego w Buczkowicach.	5 000,00	5 000,00	-	-	-
19.	801	80104	Wykonanie instalacji wentylacyjnej w Przedszkolu Publicznym w Buczkowicach.	13 900,00	13 900,00	-	-	-
20.	801	80148	Zakup zmywarki do ZSPiG w Rybarzowicach.	9 600,00	9 600,00	-	-	-
21.	851	85111	Dotacja dla Szpitala Pediatrycznego w Bielsku-Białej do zakupu sprzętu medycznego w postaci laparoskopu.	10 000,00	10 000,00	-	-	-
22.	900	90015	Zaprojektowanie oraz dobudowanie 20 punktów oświetleniowych na terenie Gminy Buczkowice.	72 485,00	72 485,00	-	-	-
23.	900	90015	Dobudowa punktu oświetleniowego w Kalnej na ulicy Wspólnej.	4 560,00	4 560,00	-	-	-
24.	926	92601	Zagospodarowanie terenów przyległych do potoku Żylica wraz z budową ścieżki dydaktycznej w Gminie Buczkowice - etap I.	100 000,00	100 000,00	-	-	-
25.	926	92601	Budowa ścieżki rowerowo-piesznej z Rybarzowic do Godziszki.	30 000,00	30 000,00	-	-	-
26.	926	92601	Budowa boiska sportowego ogólnodostępnego wraz z zapleczem w Rybarzowicach nad Żylicą, na ul. Topolowej.	1 200 000,00	574 000,00	-	400 000,00	226 000,00
27.	926	92601	Zakup kosiarki-tractorka na boisko w Rybarzowicach.	15 000,00	15 000,00	-	-	-
28.	926	92601	Zakup kosiarki-tractorka na boisko w Kalnej.	9 000,00	9 000,00	-	-	-
RAZEM				8 965 487,92	5 057 667,85	0,00	650 000,00	3 257 820,07

Załącznik Nr 5 do Uchwały Nr II/7/14

Rady Gminy Buczkowice

z dnia 29 grudnia 2014 r.

DOTACJE UDZIELANE W 2014 ROKU Z BUDŻETU GMINY PODMIOTOM NALEŻĄCYM I NIENALEŻĄCYM DO SEKTORA FINANSÓW PUBLICZNYCH

Dział	Rozdział	Treść	Kwota dotacji /w zł i gr/		
			podmiotowej	przedmiotowej	celowej
1	2	3	4	5	6
Jednostki sektora finansów publicznych		Nazwa jednostki	683 600,00	-	298 325,35
600	60004	Powiat Bielski			100 000,00
750	75095	Gmina Bielsko-Biała			2 032,00
801	80104	Gmina Bielsko-Biała - Miejski Zarząd Oświaty	-	-	54 200,00
801	80104	Urząd Miejski w Szczyrku			17 570,00
801	80104	Urząd Miejski w Żywcu			3 130,00
801	80104	Urząd Gminy Wilkowice			37 100,00
851	85111	Szpital Pediatryczny w Bielsku-Białej	-	-	10 000,00
		- dotacja celowa na inwestycje (dotacja celowa z budżetu na finansowanie lub dofinansowanie kosztów realizacji inwestycji i zakupów inwestycyjnych innych jednostek sektora finansów publicznych tj. dla Szpitala Pediatrycznego w Bielsku-Białej do zakupu sprzętu medycznego w postaci laparoskopu.)			
851	85158	Gmina Bielsko-Biała - OPPA	-	-	17 360,00
852	85212	Śląski Urząd Wojewódzki (zwrot dotacji dokonany przez podopiecznych z tytułu świadczeń otrzymanych z GOPS)	-	-	459,00
852	85213	Śląski Urząd Wojewódzki (zwrot dotacji dokonany przez podopiecznych z tytułu świadczeń otrzymanych z GOPS)			700,42
852	85214	Śląski Urząd Wojewódzki (zwrot dotacji dokonany przez podopiecznych z tytułu świadczeń otrzymanych z GOPS)	-	-	65,92
852	85216	Śląski Urząd Wojewódzki (zwrot dotacji dokonany przez podopiecznych z tytułu świadczeń otrzymanych z GOPS)	-	-	7 708,01
900	90095	Gmina Bielsko-Biała			48 000,00
921	92109	Gminny Ośrodek Kultury	398 300,00	-	-

921	92116	Gminna Biblioteka Publiczna	285 300,00	-	-
Jednostki spoza sektora finansów publicznych		Nazwa jednostki	-	-	500 900,00
630	63003	Zadania w zakresie turystyki			2 000,00
754	75412	Ochotnicze straże pożarne	-	-	159 500,00
754	75412	Ochotnicze straże pożarne	-	-	150 000,00
		- dotacja celowa na inwestycje (dotacja celowa z budżetu na finansowanie lub dofinansowanie kosztów realizacji inwestycji i zakupów inwestycyjnych jednostek nieozaliczanych do sektora finansów publicznych tj. dla OSP w Rybarzowicach na zakup samochodu bojowego lekkiego.)			
851	85154	Przeciwdziałanie alkoholizmowi	-	-	56 000,00
921	92105	Pozostałe zadania w zakresie kultury	-	-	10 000,00
926	92605	Zadania w zakresie kultury fizycznej i sportu	-	-	123 400,00
OGÓŁEM			683 600,00	-	799 225,35

**Uchwała Nr II/8/14
Rady Gminy Buczkowice
z dnia 29 grudnia 2014 r.**

w sprawie uchwalenia Wieloletniej Prognozy Finansowej Gminy Buczkowice
na lata 2015–2023

Na podstawie art. 226, art. 227, art. 228, art. 230 ust. 6, art. 231 ust. 1 i art. 243 ustawy z dnia 27 sierpnia 2009 r. o finansach publicznych /t.j. Dz.U. 2013 r. poz. 885 ze zm./ oraz art. 18 ust. 2 pkt 6 ustawy z dnia 8 marca 1990 r. o samorządzie gminnym / t.j. Dz.U. z 2013 r. poz. 594 ze zm. /

Rada Gminy postanawia:

§ 1

Uchwalić Wieloletnią Prognozę Finansową Gminy Buczkowice na lata 2015–2023 wraz z prognozą kwoty długu i spłat zobowiązań na lata 2015–2023 zgodnie z załącznikiem nr 1 .

§ 2

Określić wykaz przedsięwzięć realizowanych w latach 2015–2018, zgodnie z załącznikiem nr 2.

§ 3

Ustalić objaśnienia przyjętych wartości - kwot prognozowanych w budżetach na lata 2015-2023, zgodnie z załącznikiem nr 3.

§ 4

1. Upoważnić Wójta do zaciągania zobowiązań:
 - 1) związanych z realizacją przedsięwzięć, określonych załącznikiem nr 2.
 - 2) z tytułu umów, których realizacja w roku budżetowym i w latach następnych jest niezbędna dla zapewnienia ciągłości działania Gminy i których płatności wykraczają poza rok budżetowy do kwoty 1 500 000,00 zł
2. Upoważnić Wójta do przekazania uprawnień do zaciągania zobowiązań, o których mowa w ust. 1 kierownikom jednostek organizacyjnych Gminy do kwoty 200 000,00 zł na jednostkę.

§ 5

Wykonanie uchwały powierza się Wójtowi Gminy Buczkowice.


§ 6

Traci moc Uchwała Nr XXXIV/230/13 Rady Gminy Buczkowice z dnia 27 listopada 2013 r. w sprawie uchwalenia Wieloletniej Prognozy Finansowej Gminy Buczkowice na lata 2014-2023.

§ 7

Uchwała wchodzi w życie z dniem 1 stycznia 2015 r.

Piotr Żądło


Przewodniczący Rady

Wieloletnia Prognoza Finansowa

1)

Dokument podpisany elektronicznie

Załącznik nr 1 do uchwały Nr II/8/14 Rady Gminy Buczkowice z dnia 29 grudnia 2014 roku Wieloletnia Prognoza Finansowa na lata 2015-2023 wraz z prognozą kwoty długu i spłat zobowiązań na lata 2015-2023.

Bilans z tytułu zobowiązań na lata 2015-2023.											
Wyszczególnienie	Dochody ogółem ^x	z tego:									
		Dochody bieżące ^x	w tym:						Dochody majątkowe ^x	w tym:	
			dochody z tytułu udziału we wpływach z podatku dochodowego od osób fizycznych	dochody z tytułu udziału we wpływach z podatku dochodowego od osób prawnych	podatki i opłaty ³⁾	w tym: z podatku od nieruchomości	z subwencji ogólnej	z tytułu dotacji i środków przeznaczonych na cele bieżące		ze sprzedaży majątku ^x	z tytułu dotacji oraz środków przeznaczonych na inwestycje
Lp	1	1.1	1.1.1	1.1.2	1.1.3	1.1.3.1	1.1.4	1.1.5	1.2	1.2.1	1.2.2
Formuła	[1.1]+[1.2]										
2015	36 683 486,00	29 312 875,00	7 172 095,00	37 300,00	6 411 487,00	3 818 000,00	11 314 347,00	2 826 542,00	7 370 611,00	1 870 000,00	5 500 611,00
2016	41 686 950,00	29 764 245,00	7 406 981,00	38 522,00	6 621 463,00	3 943 040,00	11 684 892,00	2 806 083,00	11 922 705,00	808 705,00	11 114 000,00
2017	42 543 072,00	31 844 892,00	7 645 810,00	39 764,00	6 834 964,00	4 070 178,00	12 061 657,00	2 876 235,00	10 698 180,00	0,00	10 698 180,00
2018	35 114 942,00	31 624 942,00	7 884 573,00	41 006,00	7 048 406,00	4 197 282,00	12 438 318,00	2 945 265,00	3 490 000,00	0,00	3 490 000,00
2019	32 541 731,00	32 541 731,00	8 118 824,00	42 224,00	7 257 814,00	4 321 983,00	12 807 860,00	3 015 951,00	0,00	0,00	0,00
2020	33 470 923,00	33 470 923,00	8 355 926,00	43 457,00	7 469 771,00	4 448 202,00	13 181 901,00	3 088 334,00	0,00	0,00	0,00
2021	34 397 338,00	34 397 338,00	8 591 496,00	44 682,00	7 680 359,00	4 573 606,00	13 553 525,00	3 162 454,00	0,00	0,00	0,00
2022	35 334 340,00	35 334 340,00	8 829 360,00	45 919,00	7 892 997,00	4 700 231,00	13 928 768,00	3 238 353,00	0,00	0,00	0,00
2023	36 262 563,00	36 262 563,00	9 064 861,00	47 144,00	8 103 523,00	4 825 598,00	14 300 283,00	3 312 835,00	0,00	0,00	0,00

1) Wzór może być stosowany także w układzie pionowym, w którym poszczególne pozycje są przedstawione w kolumnach, a lata w wierszach.

2) Zgodnie z art. 227 ustawy z dnia 27 sierpnia 2009 r. o finansach publicznych (Dz. U. z 2013 r. poz. 885 z późn. zm.) zwanej dalej „ustawą”, wieloletnia prognoza finansowa obejmuje okres roku budżetowego oraz co najmniej trzech kolejnych lat. W sytuacji dłuższego okresu prognozowania finansowego wzór stosuje się także dla lat wykraczających poza minimalny (4 letni) okres prognozy, wynikający z art. 227 ustawy.

3) W pozycji wykazuje się kwoty wszystkich podatków i opłat pobieranych przez jednostki samorządu terytorialnego, a nie tylko podatków i opłat lokalnych.

Wyszczególnienie	Wydatki ogółem ^x	z tego:								Wydatki majątkowe ^x
		Wydatki bieżące ^x	w tym:							
			z tytułu poręczeń i gwarancji ^x	w tym:	na spłatę przejętych zobowiązań samodzielnego publicznego zakładu opieki zdrowotnej przekształconego na zasadach określonych w przepisach o działalności leczniczej, w wysokości w jakiej nie podlegają sfinansowaniu dotacją z budżetu państwa ⁴⁾	wydatki na obsługę długu ^x	w tym:			
				gwarancje i poręczenia podlegające wyłączeniu z limitu spłaty zobowiązań, o którym mowa w art. 243 ustawy ^x			odsetki i dyskonto określone w art. 243 ust. 1 ustawy ^x	w tym:		
								odsetki i dyskonto podlegające wyłączeniu z limitu spłaty zobowiązań, o którym mowa w art. 243 ustawy, w terminie nie dłuższym niż 90 dni po zakończeniu programu, projektu lub zadania i otrzymaniu refundacji z tych środków (bez odsetek i dyskonta od zobowiązań na wkład krajowy) ^x	odsetki i dyskonto podlegające wyłączeniu z limitu spłaty zobowiązań, o którym mowa w art. 243 ustawy, z tytułu zobowiązań zaciągniętych na wkład krajowy ^x	
Lp	2	2.1	2.1.1	2.1.1.1	2.1.2	2.1.3	2.1.3.1	2.1.3.1.1	2.1.3.1.2	2.2
Formuła	[2.1] + [2.2]									
2015	36 890 088,00	29 134 926,00	0,00	0,00	0,00	347 785,00	347 785,00	0,00	0,00	7 755 162,00
2016	42 605 750,00	27 692 750,00	0,00	0,00	0,00	309 127,00	309 127,00	0,00	0,00	14 913 000,00
2017	43 786 872,00	28 369 872,00	0,00	0,00	0,00	408 903,00	408 903,00	0,00	0,00	15 417 000,00
2018	33 379 005,00	28 789 005,00	0,00	0,00	0,00	436 927,00	436 927,00	0,00	0,00	4 590 000,00
2019	30 942 459,34	29 491 058,00	0,00	0,00	x	324 958,00	324 958,00	0,00	0,00	1 451 401,34
2020	31 700 923,00	30 088 877,00	0,00	0,00	x	193 623,00	193 623,00	0,00	0,00	1 612 046,00
2021	32 627 338,00	30 743 307,00	0,00	0,00	x	100 673,00	100 673,00	0,00	0,00	1 884 031,00
2022	34 693 917,16	31 447 486,00	0,00	0,00	x	38 786,00	38 786,00	0,00	0,00	3 246 431,16
2023	35 777 562,59	32 205 604,00	0,00	0,00	x	11 687,00	11 687,00	0,00	0,00	3 571 958,59

4) W pozycji wykazuje się kwoty dla lat budżetowych 2013-2018.

Wyszczególnienie	Wynik budżetu ^x	Przychody budżetu ^x	z tego:							
			Nadwyżka budżetowa z lat ubiegłych ^x	w tym:	Wolne środki, o których mowa w art. 217 ust. 2 pkt 6 ustawy ^x	w tym:	Kredyty, pożyczki, emisja papierów wartościowych ^x	w tym:	Inne przychody niezwiązane z zaciąganiem długu ^{5) x}	w tym:
				na pokrycie deficytu budżetu ^x		na pokrycie deficytu budżetu ^x		na pokrycie deficytu budżetu ^x		na pokrycie deficytu budżetu ^x
Lp	3	4	4.1	4.1.1	4.2	4.2.1	4.3	4.3.1	4.4	4.4.1
Formuła	[1] - [2]	[4.1] + [4.2] + [4.3] + [4.4]								
2015	-206 602,00	3 685 333,00	0,00	0,00	1 800 000,00	12 191,21	1 885 333,00	194 410,79	0,00	0,00
2016	-918 800,00	2 270 000,00	0,00	0,00	0,00	0,00	2 270 000,00	918 800,00	0,00	0,00
2017	-1 243 800,00	3 000 000,00	0,00	0,00	0,00	0,00	3 000 000,00	1 243 800,00	0,00	0,00
2018	1 735 937,00	0,00	0,00	0,00	0,00	0,00	0,00	0,00	0,00	0,00
2019	1 599 271,66	0,00	0,00	0,00	0,00	0,00	0,00	0,00	0,00	0,00
2020	1 770 000,00	0,00	0,00	0,00	0,00	0,00	0,00	0,00	0,00	0,00
2021	1 770 000,00	0,00	0,00	0,00	0,00	0,00	0,00	0,00	0,00	0,00
2022	640 422,84	0,00	0,00	0,00	0,00	0,00	0,00	0,00	0,00	0,00
2023	485 000,41	0,00	0,00	0,00	0,00	0,00	0,00	0,00	0,00	0,00

5) W pozycji wykazuje się w szczególności kwoty przychodów z tytułu prywatyzacji majątku, spłaty pożyczek udzielonych ze środków jednostki.

Wyszczególnienie	Rozchody budżetu ^x	z tego:					Inne rozchody niezwiązane ze spłatą długu
		Spłaty rat kapitałowych kredytów i pożyczek oraz wykup papierów wartościowych ^x	w tym:				
			w tym łączna kwota przypadających na dany rok kwot ustawowych wyłączeń z limitu spłaty zobowiązań, o którym mowa w art. 243 ustawy ^x	z tego:			
				kwota przypadających na dany rok kwot ustawowych wyłączeń określonych w art. 243 ust. 3 ustawy ^x	kwota przypadających na dany rok kwot ustawowych wyłączeń określonych w art. 243 ust. 3a ustawy ^x	kwota przypadających na dany rok kwot ustawowych wyłączeń innych niż określone w art. 243 ustawy ⁶⁾ ^x	
Lp	5	5.1	5.1.1	5.1.1.1	5.1.1.2	5.1.1.3	5.2
Formuła	[5.1] + [5.2]		[5.1.1.1] + [5.1.1.2] + [5.1.1.3]				
2015	3 478 731,00	3 478 731,00	2 427 531,00	2 427 531,00	0,00	0,00	0,00
2016	1 351 200,00	1 351 200,00	0,00	0,00	0,00	0,00	0,00
2017	1 756 200,00	1 756 200,00	0,00	0,00	0,00	0,00	0,00
2018	1 735 937,00	1 735 937,00	0,00	0,00	0,00	0,00	0,00
2019	1 599 271,66	1 599 271,66	0,00	0,00	0,00	0,00	0,00
2020	1 770 000,00	1 770 000,00	0,00	0,00	0,00	0,00	0,00
2021	1 770 000,00	1 770 000,00	0,00	0,00	0,00	0,00	0,00
2022	640 422,84	640 422,84	0,00	0,00	0,00	0,00	0,00
2023	485 000,41	485 000,41	0,00	0,00	0,00	0,00	0,00

6) W pozycji wykazuje się w szczególności wyłączenia wynikające z art. 36 ustawy z dnia 7 grudnia 2012 r. o zmianie niektórych ustaw w związku z realizacją ustawy budżetowej (Dz.U. poz. 1456 oraz z 2013 r. poz. 1199) oraz kwoty wykupu obligacji przychodowych.

Wyszczególnienie	Kwota długu ^x	Kwota zobowiązań wynikających z przejęcia przez jednostkę samorządu terytorialnego zobowiązań po likwidowanych i przekształcanych jednostkach zaliczanych do sektora finansów publicznych	Relacja zrównoważenia wydatków bieżących, o której mowa w art. 242 ustawy	
			Różnica między dochodami bieżącymi a wydatkami bieżącymi	Różnica między dochodami bieżącymi, skorygowanymi o środki ⁷⁾ a wydatkami bieżącymi, pomniejszonymi o wydatki ⁸⁾
Lp	6	7	8.1	8.2
Formuła			[1.1] - [2.1]	[1.1] + [4.1] + [4.2] - ([2.1] - [2.1.2])
2015	8 761 975,41	0,00	177 949,00	1 977 949,00
2016	9 680 775,41	0,00	2 071 495,00	2 071 495,00
2017	10 924 575,41	0,00	3 475 020,00	3 475 020,00
2018	9 188 638,41	0,00	2 835 937,00	2 835 937,00
2019	4 665 423,25	0,00	3 050 673,00	3 050 673,00
2020	2 895 423,25	0,00	3 382 046,00	3 382 046,00
2021	1 125 423,25	0,00	3 654 031,00	3 654 031,00
2022	485 000,41	0,00	3 886 854,00	3 886 854,00
2023	0,00	0,00	4 056 959,00	4 056 959,00

7) Skorygowanie o środki określone w przepisach dotyczy w szczególności powiększenia o nadwyżkę budżetową z lat ubiegłych, zgodnie z art. 242 ustawy.

8) Pomniejszenie wydatków bieżących, zgodnie z art. 36 ust. 1 pkt 1 ustawy z dnia 7 grudnia 2012 r. o zmianie niektórych ustaw w związku z realizacją ustawy budżetowej, dotyczy lat 2013-2015.

Wyszczególnienie	Wskaźnik spłaty zobowiązań								
	Wskaźnik planowanej łącznej kwoty spłaty zobowiązań, o której mowa w art. 243 ust. 1 ustawy do dochodów, bez uwzględnienia zobowiązań związku współtworzonego przez jednostkę samorządu terytorialnego i bez uwzględnienia ustawowych wyłączeń przypadających na dany rok.	Wskaźnik planowanej łącznej kwoty spłaty zobowiązań, o której mowa w art. 243 ust. 1 ustawy do dochodów, bez uwzględnienia zobowiązań związku współtworzonego przez jednostkę samorządu terytorialnego, po uwzględnieniu ustawowych wyłączeń przypadających na dany rok	Kwota zobowiązań związku współtworzonego przez jednostkę samorządu terytorialnego przypadających do spłaty w danym roku budżetowym, podlegająca doliczeniu zgodnie z art. 244 ustawy	Wskaźnik planowanej łącznej kwoty spłaty zobowiązań, o której mowa w art. 243 ust. 1 ustawy do dochodów, po uwzględnieniu zobowiązań związku współtworzonego przez jednostkę samorządu terytorialnego oraz po uwzględnieniu ustawowych wyłączeń przypadających na dany rok	Wskaźnik dochodów bieżących powiększonych o dochody ze sprzedaży majątku oraz pomniejszonych o wydatki bieżące, do dochodów budżetu, ustalony dla danego roku (wskaźnik x jednoroczny)	Dopuszczalny wskaźnik spłaty zobowiązań określony w art. 243 ustawy, po uwzględnieniu ustawowych wyłączeń, obliczony w oparciu o plan 3 kwartałów roku poprzedzającego pierwszy rok prognozy (wskaźnik ustalony w oparciu o średnią arytmetyczną z 3 x poprzednich lat)	Dopuszczalny wskaźnik spłaty zobowiązań określony w art. 243 ustawy, po uwzględnieniu ustawowych wyłączeń, obliczony w oparciu o wykonanie roku poprzedzającego pierwszy rok prognozy (wskaźnik ustalony w oparciu o średnią arytmetyczną z 3 x poprzednich lat)	Informacja o spełnieniu wskaźnika spłaty zobowiązań określonego w art. 243 ustawy, po uwzględnieniu zobowiązań związku współtworzonego przez jednostkę samorządu terytorialnego oraz po uwzględnieniu ustawowych wyłączeń, obliczonego w oparciu o plan 3 kwartałów roku poprzedzającego rok budżetowy	Informacja o spełnieniu wskaźnika spłaty zobowiązań określonego w art. 243 ustawy, po uwzględnieniu zobowiązań związku współtworzonego przez jednostkę samorządu terytorialnego oraz po uwzględnieniu ustawowych wyłączeń, obliczonego w oparciu o wykonanie roku poprzedzającego rok budżetowy
Lp	9.1	9.2	9.3	9.4	9.5	9.6	9.6.1	9.7	9.7.1
Formuła	$\frac{((2.1.1.) + [2.1.3.1] + [5.1])}{[1]}$	$\frac{((2.1.1.) - (2.1.1.1)) + ((2.1.3.1) - (2.1.3.1.2)) + ((5.1) - (5.1.1))}{[1] - (15.1.1)}$		$\frac{((2.1.1.) - (2.1.1.1)) + ((2.1.3.1) - (2.1.3.1.1)) - ((2.1.3.1.2) - (5.1.1) - (5.1.2))}{[1] - (15.1.1)}$	$\frac{((1.1.) - (15.1.1)) + (1.2.1) - ((2.1.) - (2.1.2) - (15.2))}{[1] - (15.1.1)}$	średnia z trzech poprzednich lat [9.5]	średnia z trzech poprzednich lat [9.5]	[9.6] – [9.4]	[9.6.1] – [9.4]
2015	10,43%	3,81%	0,00	3,81%	5,58%	8,60%	9,68%	TAK	TAK
2016	3,98%	3,98%	0,00	3,98%	6,91%	5,91%	7,00%	TAK	TAK
2017	5,09%	5,09%	0,00	5,09%	8,17%	6,39%	7,47%	TAK	TAK
2018	6,19%	6,19%	0,00	6,19%	8,08%	6,89%	6,89%	TAK	TAK
2019	5,91%	5,91%	0,00	5,91%	9,37%	7,72%	7,72%	TAK	TAK
2020	5,87%	5,87%	0,00	5,87%	10,10%	8,54%	8,54%	TAK	TAK
2021	5,44%	5,44%	0,00	5,44%	10,62%	9,18%	9,18%	TAK	TAK
2022	1,92%	1,92%	0,00	1,92%	11,00%	10,03%	10,03%	TAK	TAK
2023	1,37%	1,37%	0,00	1,37%	11,19%	10,57%	10,57%	TAK	TAK

9) W pozycji wykazuje się w szczególności wyłączenia wynikające z art. 36 ustawy z dnia 7 grudnia 2012 r. o zmianie niektórych ustaw w związku z realizacją ustawy budżetowej oraz wyłączenia związane z emisją obligacji przychodowych. Identyczne wyłączenia dotyczą pozycji 9.6.1.

Wyszczególnienie	Przeznaczenie prognozowanej nadwyżki budżetowej ¹⁰⁾	Informacje uzupełniające o wybranych rodzajach wydatków budżetowych								
		w tym na:	z tego:							
		Splaty kredytów, pożyczek i wykup papierów wartościowych	Wydatki bieżące na wynagrodzenia i składki od nich naliczane	Wydatki związane z funkcjonowaniem organów jednostki samorządu terytorialnego ¹¹⁾	Wydatki objęte limitem, o którym mowa w art. 226 ust. 3 pkt 4 ustawy	bieżące	majątkowe	Wydatki inwestycyjne kontynuowane ¹²⁾	Nowe wydatki inwestycyjne ¹³⁾	Wydatki majątkowe w formie dotacji
Lp	10	10.1	11.1	11.2	11.3	11.3.1	11.3.2	11.4	11.5	11.6
Formuła					[11.3.1] + [11.3.2]					
2015	0,00	0,00	16 332 255,00	4 189 463,00	7 562 018,00	2 018,00	7 560 000,00	6 465 162,00	1 290 000,00	0,00
2016	0,00	0,00	16 150 820,00	3 754 256,00	14 813 000,00	0,00	14 813 000,00	13 573 000,00	1 340 000,00	0,00
2017	0,00	0,00	16 554 590,00	3 829 341,00	15 317 000,00	0,00	15 317 000,00	15 317 000,00	100 000,00	0,00
2018	1 735 937,00	1 735 937,00	16 865 801,00	3 905 928,00	4 490 000,00	0,00	4 490 000,00	4 490 000,00	100 000,00	0,00
2019	1 599 271,66	1 599 271,66	17 392 666,00	3 984 047,00	0,00	0,00	0,00	0,00	1 451 401,34	0,00
2020	1 770 000,00	1 770 000,00	17 827 483,00	4 063 728,00	0,00	0,00	0,00	0,00	1 612 046,00	0,00
2021	1 770 000,00	1 770 000,00	18 273 170,00	4 145 002,00	0,00	0,00	0,00	0,00	1 884 031,00	0,00
2022	640 422,84	640 422,84	18 729 999,00	4 227 902,00	0,00	0,00	0,00	0,00	3 246 431,16	0,00
2023	485 000,41	485 000,41	19 198 250,00	4 312 460,00	0,00	0,00	0,00	0,00	3 571 958,59	0,00

10) Przeznaczenie nadwyżki budżetowej, inne niż splaty kredytów, pożyczek i wykup papierów wartościowych, wymaga określenia w objaśnieniach do wieloletniej prognozy finansowej.

11) W pozycji wykazuje się kwoty wydatków w ramach zadań własnych klasyfikowanych w dziale 750- Administracja publiczna w rozdziałach właściwych dla organów i urzędów jednostki samorządu terytorialnego (rozdziały od 75017 do 75023).

12) W pozycji wykazuje się wartość inwestycji rozpoczętych co najmniej w poprzednim roku budżetowym, którego dotyczy kolumna.

13) W pozycji wykazuje się wartość nowych inwestycji, które planuje się rozpocząć w roku, którego dotyczy kolumna.

Wyszczególnienie	Finansowanie programów, projektów lub zadań realizowanych z udziałem środków, o których mowa w art. 5 ust. 1 pkt 2 i 3 ustawy								
	Dochody bieżące na programy, projekty lub zadania finansowane z udziałem środków, o których mowa w art. 5 ust. 1 pkt 2 i 3 ustawy	w tym:		Dochody majątkowe na programy, projekty lub zadania finansowane z udziałem środków, o których mowa w art. 5 ust. 1 pkt 2 i 3 ustawy	w tym:		Wydatki bieżące na programy, projekty lub zadania finansowane z udziałem środków, o których mowa w art. 5 ust. 1 pkt 2 i 3 ustawy	w tym:	
		środki określone w art. 5 ust. 1 pkt 2 ustawy	w tym:		środki określone w art. 5 ust. 1 pkt 2 ustawy	w tym:		finansowane środkami określonymi w art. 5 ust. 1 pkt 2 ustawy	Wydatki bieżące na realizację programu, projektu lub zadania wynikające wyłącznie z zawartych umów z podmiotem dysponującym środkami, o których mowa w art. 5 ust. 1 pkt 2 ustawy
			środki określone w art. 5 ust. 1 pkt 2 ustawy wynikające wyłącznie z zawartych umów na realizację programu, projektu lub zadania ¹⁴⁾			środki określone w art. 5 ust. 1 pkt 2 ustawy wynikające wyłącznie z zawartych umów na realizację programu, projektu lub zadania			
Lp	12.1	12.1.1	12.1.1.1	12.2	12.2.1	12.2.1.1	12.3	12.3.1	12.3.2
Formuła									
2015	0,00	0,00	0,00	4 700 611,00	4 700 611,00	2 545 611,00	2 018,00	0,00	2 018,00
2016	0,00	0,00	0,00	11 114 000,00	11 114 000,00	0,00	0,00	0,00	0,00
2017	0,00	0,00	0,00	10 698 180,00	10 698 180,00	0,00	0,00	0,00	0,00
2018	0,00	0,00	0,00	3 490 000,00	3 490 000,00	0,00	0,00	0,00	0,00
2019	0,00	0,00	0,00	0,00	0,00	0,00	0,00	0,00	0,00
2020	0,00	0,00	0,00	0,00	0,00	0,00	0,00	0,00	0,00
2021	0,00	0,00	0,00	0,00	0,00	0,00	0,00	0,00	0,00
2022	0,00	0,00	0,00	0,00	0,00	0,00	0,00	0,00	0,00
2023	0,00	0,00	0,00	0,00	0,00	0,00	0,00	0,00	0,00
				0,00	0,00	0,00	0,00	0,00	0,00

14) W pozycji 12.1.1.1, 12.2.1.1, 12.3.2, 12.4.2., 12.5.1, 12.6.1, 12.7.1 oraz poz. 12.8.1. wykazuje się wyłącznie kwoty wynikające z umów na realizację programu, projektu lub zadania zawartych na dzień uchwalenia prognozy, a nieplanowanych do zawarcia w okresie prognozy.

Wyszczególnienie	Wydatki majątkowe na programy, projekty lub zadania finansowane z udziałem środków, o których mowa w art. 5 ust. 1 pkt 2 i 3 ustawy	w tym:	Wydatki majątkowe na realizację programu, projektu lub zadania wynikające wyłącznie z zawartych umów z podmiotem dysponującym środkami, o których mowa w art. 5 ust. 1 pkt 2 ustawy	Wydatki na wkład krajowy w związku z umową na realizację programu, projektu lub zadania finansowanego z udziałem środków, o których mowa w art. 5 ust. 1 pkt 2 ustawy bez względu na stopień finansowania tymi środkami	w tym:	Wydatki na wkład krajowy w związku z zawartą po dniu 1 stycznia 2013 r. umową na realizację programu, projektu lub zadania finansowanego w co najmniej 60% środkami, o których mowa w art. 5 ust. 1 pkt 2 ustawy ¹⁵⁾	w tym:	Przychody z tytułu kredytów, pożyczek, emisji papierów wartościowych powstające w związku z umową na realizację programu, projektu lub zadania finansowanego z udziałem środków, o których mowa w art. 5 ust. 1 pkt 2 ustawy bez względu na stopień finansowania tymi środkami	w tym:
		finansowane środkami określonymi w art. 5 ust. 1 pkt 2 ustawy			w związku z już zawartą umową na realizację programu, projektu lub zadania		w związku z już zawartą umową na realizację programu, projektu lub zadania		w związku z już zawartą umową na realizację programu, projektu lub zadania
Lp	12.4	12.4.1	12.4.2	12.5	12.5.1	12.6	12.6.1	12.7	12.7.1
Formuła									
2015	6 890 000,00	2 708 516,00	553 516,00	4 181 484,00	496 484,00	496 484,00	496 484,00	747 926,79	747 926,79
2016	14 213 000,00	11 114 000,00	0,00	3 099 000,00	0,00	0,00	0,00	400 000,00	0,00
2017	15 317 000,00	10 698 180,00	0,00	4 618 820,00	0,00	0,00	0,00	0,00	0,00
2018	4 490 000,00	3 490 000,00	0,00	1 000 000,00	0,00	0,00	0,00	0,00	0,00
2019	0,00	0,00	0,00	0,00	0,00	0,00	0,00	0,00	0,00
2020	0,00	0,00	0,00	0,00	0,00	0,00	0,00	0,00	0,00
2021	0,00	0,00	0,00	0,00	0,00	0,00	0,00	0,00	0,00
2022	0,00	0,00	0,00	0,00	0,00	0,00	0,00	0,00	0,00
2023	0,00	0,00	0,00	0,00	0,00	0,00	0,00	0,00	0,00

15) Przez program, projekt lub zadanie finansowane w co najmniej 60% środkami, o których mowa w art. 5 ust. 1 pkt 2 ustawy, należy rozumieć także taki program, projekt lub zadanie przynoszące dochód, dla których poziom finansowania ze środków, o których mowa w art. 5 ust. 1 pkt 2 ustawy, ustala się po odliczeniu zdyskontowanego dochodu obliczanego zgodnie z przepisami Unii Europejskiej dotyczącymi takiego programu, projektu lub zadania.

Wyszczególnienie	Kwoty dotyczące przejęcia i spłaty zobowiązań po samodzielnych publicznych i innych zakładach opieki zdrowotnej oraz pokrycia ujemnego wyniku								
	Przychody z tytułu kredytów, pożyczek, emisji papierów wartościowych powstające w związku z zawartą po dniu 1 stycznia 2013 r. umową na realizację programu, projektu lub zadania finansowanego w co najmniej 60% środkami, o których mowa w art. 5 ust. 1 pkt 2 ustawy	w tym:	Kwota zobowiązań wynikających z przejęcia przez jednostkę samorządu terytorialnego zobowiązań po likwidowanych i przekształcanych samodzielnych zakładach opieki zdrowotnej	Dochody budżetowe z tytułu dotacji celowej z budżetu państwa, o której mowa w art. 196 ustawy z dnia 15 kwietnia 2011 r. o działalności leczniczej (Dz.U. Nr 112, poz. 654, z późn. zm.)	Wysokość zobowiązań podlegających umorzeniu, o którym mowa w art. 190 ustawy o działalności leczniczej	Wydatki na spłatę przejętych zobowiązań samodzielnego publicznego zakładu opieki zdrowotnej przekształconego na zasadach określonych w przepisach o działalności leczniczej	Wydatki na spłatę przejętych zobowiązań samodzielnego publicznego zakładu opieki zdrowotnej likwidowanego na zasadach określonych w przepisach o działalności leczniczej	Wydatki na spłatę zobowiązań samodzielnego publicznego zakładu opieki zdrowotnej przejętych do końca 2011 r. na podstawie przepisów o zakładach opieki zdrowotnej	Wydatki bieżące na pokrycie ujemnego wyniku finansowego samodzielnego publicznego zakładu opieki zdrowotnej
		w związku z już zawartą umową na realizację programu, projektu lub zadania							
Lp	12.8	12.8.1	13.1	13.2	13.3	13.4	13.5	13.6	13.7
Formuła									
2015	747 926,79	747 926,79	0,00	0,00	0,00	0,00	0,00	0,00	0,00
2016	0,00	0,00	0,00	0,00	0,00	0,00	0,00	0,00	0,00
2017	0,00	0,00	0,00	0,00	0,00	0,00	0,00	0,00	0,00
2018	0,00	0,00	0,00	0,00	0,00	0,00	0,00	0,00	0,00
2019	0,00	0,00	0,00	0,00	0,00	0,00	0,00	0,00	0,00
2020	0,00	0,00	0,00	0,00	0,00	0,00	0,00	0,00	0,00
2021	0,00	0,00	0,00	0,00	0,00	0,00	0,00	0,00	0,00
2022	0,00	0,00	0,00	0,00	0,00	0,00	0,00	0,00	0,00
2023	0,00	0,00	0,00	0,00	0,00	0,00	0,00	0,00	0,00

Wyszczególnienie	...ane uzupełniające o dług i jego spłacie						
	Spłaty rat kapitałowych oraz wykup papierów wartościowych, o których mowa w pkt. 5.1., wynikające wyłącznie z tytułu zobowiązań już zaciągniętych ^x	Kwota długu, którego planowana spłata dokona się z wydatków budżetu ^x	Wydatki zmniejszające dług ^x	w tym:			Wynik operacji niekasowych wpływających na kwotę długu (m.in. umorzenia, różnice kursowe) ^x
				splata zobowiązań wymagalnych z lat poprzednich, innych niż w poz. 14.3.3 ^x	związane z umowami zaliczanymi do tytułów dłużnych wliczanych do państwowego długu publicznego ^x	wypłaty z tytułu wymagalnych poręczeń i gwarancji ^x	
Lp	14.1	14.2	14.3	14.3.1	14.3.2	14.3.3	14.4
Formuła							
2015	2 925 215,00	0,00	0,00	0,00	0,00	0,00	0,00
2016	1 101 200,00	0,00	0,00	0,00	0,00	0,00	0,00
2017	1 256 200,00	0,00	0,00	0,00	0,00	0,00	0,00
2018	1 235 937,20	0,00	0,00	0,00	0,00	0,00	0,00
2019	282 288,50	0,00	0,00	0,00	0,00	0,00	0,00
2020	220 000,00	0,00	0,00	0,00	0,00	0,00	-2 923 943,50
2021	220 000,00	0,00	0,00	0,00	0,00	0,00	0,00
2022	190 589,21	0,00	0,00	0,00	0,00	0,00	0,00
2023	0,00	0,00	0,00	0,00	0,00	0,00	0,00

* Informacja o spełnieniu wskaźnika spłaty zobowiązań określonego w art. 243 ustawy po uwzględnieniu zobowiązań związku współtworzonego przez jednostkę samorządu terytorialnego, oraz po uwzględnieniu ustawowych wyłączeń zostanie automatycznie wygenerowana przez aplikację wskazaną przez Ministra Finansów, o której mowa w § 4 ust. 1 rozporządzenia Ministra Finansów z dnia 10 stycznia 2013 r. Automatyczne wyliczenia danych na podstawie wartości historycznych i prognozowanych przez jednostkę samorządu terytorialnego dotyczą w szczególności także poz. 9.6.-9.6.1 i pozycji z sekcji nr 16.

** Należy wskazać jedną z następujących podstaw prawnych: art. 240a ust. 4 / art. 240a ust. 8 / art. 240b ustawy określającą procedurę jaką objęta jest jednostka samorządu terytorialnego.

x - pozycje oznaczone symbolem „x” sporządza się na okres, na który zaciągnięto oraz planuje się zaciągnąć zobowiązania dłużne (prognoza kwoty długu). Okres ten nie podlega wydłużeniu w sytuacji planowania wydatków z tytułu niewymagalnych poręczeń i gwarancji. W przypadku planowania wydatków z tytułu niewymagalnych poręczeń i gwarancji w okresie dłuższym niż okres, na który zaciągnięto oraz planuje się zaciągnąć zobowiązania dłużne, informację o wydatkach z tytułu niewymagalnych poręczeń i gwarancji, wykraczających poza wspomniany okres, należy zamieścić w objaśnieniach do wieloletniej prognozy finansowej. W przypadku, gdy kwoty wydatków wynikające z limitów wydatków na przedsięwzięcia wykraczają poza okres prognozy kwoty długu to pozycje oznaczone symbolem „x” sporządza się do ostatniego roku, na który ustalono limit wydatków na realizację przedsięwzięć wieloletnich.

16) Pozycje sekcji 15 są wykazywane wyłącznie przez jednostki samorządu terytorialnego emitujące obligacje przychodowe.

17) Pozycje sekcji 16 wykazują wyłącznie jednostki objęte procedurą wynikającą z art. 240a lub art. 240b ustawy

Przewodniczący Rady


Piotr Żadło

Wykaz przedsięwzięć do WPF

Załącznik nr 2 do uchwały Nr II/8/14 Rady Gminy Buczkowice z dnia 29 grudnia 2014 roku Wykaz Przedsięwzięć do Wieloletniej Prognozy Finansowej na lata 2015-2023

kwoty w
zł

Plan finansowej na lata 2015-2023

21

L.p.	Nazwa i cel	Jednostka odpowiedzialna lub koordynująca	Okres realizacji		Łączne nakłady finansowe	Limit 2015	Limit 2016	Limit 2017	Limit 2018	Limit zobowiązań
			od	do						
1	Wydatki na przedsięwzięcia-ogółem (1.1+1.2+1.3)				48 923 209,00	7 562 018,00	14 813 000,00	15 317 000,00	4 490 000,00	42 182 018,00
1.a	- wydatki bieżące				4 209,00	2 018,00	0,00	0,00	0,00	2 018,00
1.b	- wydatki majątkowe				48 919 000,00	7 560 000,00	14 813 000,00	15 317 000,00	4 490 000,00	42 180 000,00
1.1	Wydatki na programy, projekty lub zadania związane z programami realizowanymi z udziałem środków, o których mowa w art.5 ust.1 pkt 2 i 3 ustawy z dnia 27 sierpnia 2009.r. o finansach publicznych (Dz.U.Nr 157, poz.1240,z późn.zm.), z tego:				47 643 209,00	6 892 018,00	14 313 000,00	15 317 000,00	4 490 000,00	41 012 018,00
1.1.1	- wydatki bieżące				4 209,00	2 018,00	0,00	0,00	0,00	2 018,00
1.1.1.1	Współdziałanie z Miastem Bielsko-Biała w celu realizacji projektu "Program Rozwoju Subregionu Południowego Województwa Śląskiego/Plan Zintegrowanych inwestycji Terytorialnych celem wzmocnienia współpracy między JST koniecznych do realizacji wspólnych - Wzmocnienie współpracy między jednostkami samorządu terytorialnego	WÓJT GMINY BUCZKOWICE	2013	2015	4 209,00	2 018,00	0,00	0,00	0,00	2 018,00
1.1.2	- wydatki majątkowe				47 639 000,00	6 890 000,00	14 313 000,00	15 317 000,00	4 490 000,00	41 010 000,00
1.1.2.1	Budowa zaplecza boiska ogólnodostępnego w Kalnej - Poprawa infrastruktury sportowej	WÓJT GMINY BUCZKOWICE	2015	2016	400 000,00	200 000,00	200 000,00	0,00	0,00	400 000,00
1.1.2.2	Budowa kanalizacji sanitarnej oraz przebudowa pompowni ścieków w Gminie Buczkowice - poprawa warunków życia mieszkańców	WÓJT GMINY BUCZKOWICE	2013	2015	6 780 000,00	1 050 000,00	0,00	0,00	0,00	1 050 000,00
1.1.2.3	Budowa parkingu przy ul. Beskidzkiej w Rybarzowicach - Poprawa infrastruktury drogowej	WÓJT GMINY BUCZKOWICE	2014	2016	1 045 000,00	450 000,00	550 000,00	0,00	0,00	1 000 000,00

L.p.	Nazwa i cel	Jednostka odpowiedzialna lub koordynująca	Okres realizacji		Łączne nakłady finansowe	Limit 2015	Limit 2016	Limit 2017	Limit 2018	Limit zobowiązań
			od	do						
1.1.2.4	Budowa sieci wodociągowej na terenie Gminy Buczkowice - Poprawa warunków życia mieszkańców	WÓJT GMINY BUCZKOWICE	2014	2018	7 250 000,00	50 000,00	100 000,00	6 900 000,00	100 000,00	7 150 000,00
1.1.2.5	Modernizacja budynku przedszkola w Buczkowicach - Poprawa warunków socjalnych	WÓJT GMINY BUCZKOWICE	2016	2017	1 700 000,00	0,00	1 330 000,00	370 000,00	0,00	1 700 000,00
1.1.2.6	Modernizacja budynku przedszkola w Rybarzowicach - Poprawa warunków socjalnych	WÓJT GMINY BUCZKOWICE	2016	2018	800 000,00	0,00	10 000,00	400 000,00	390 000,00	800 000,00
1.1.2.7	Modernizacja dróg gminnych I i II etap w tym: Rozbudowa drogi gminnej ulicy Myśliwskiej w Godziszce, ulicy Bielskiej w Rybarzowicach - budowa chodników dla pieszych oraz przebudowa ulicy Woźnej i Bratków w Buczkowicach. - Poprawa infrastruktury drogowej	WÓJT GMINY BUCZKOWICE	2014	2017	7 220 000,00	2 900 000,00	2 100 000,00	2 000 000,00	0,00	7 000 000,00
1.1.2.8	Ograniczenie niskiej emisji w budynkach prywatnych mieszkańców gminy poprzez wymianę kotłów, wprowadzenie OZE etap I i II - Poprawa warunków socjalnych	WÓJT GMINY BUCZKOWICE	2015	2018	8 000 000,00	50 000,00	3 177 000,00	773 000,00	4 000 000,00	8 000 000,00
1.1.2.9	Przebudowa basenu przy Zespole Szkół Ogólnokształcących w Buczkowicach - Poprawa infrastruktury sportowej	WÓJT GMINY BUCZKOWICE	2014	2016	2 084 000,00	1 000 000,00	650 000,00	0,00	0,00	1 650 000,00
1.1.2.10	Termomodernizacja budynku Urzędu Gminy w Buczkowicach - Poprawa warunków socjalnych	WÓJT GMINY BUCZKOWICE	2015	2016	500 000,00	400 000,00	100 000,00	0,00	0,00	500 000,00
1.1.2.11	Termomodernizacja budynku użyteczności publicznej w Rybarzowicach (DL) - Poprawa warunków socjalnych	WÓJT GMINY BUCZKOWICE	2015	2017	2 110 000,00	10 000,00	1 049 000,00	1 051 000,00	0,00	2 110 000,00
1.1.2.12	Termomodernizacja sali gimnastycznej przy Zespole Szkół w Godziszce - Poprawa infrastruktury sportowej	WÓJT GMINY BUCZKOWICE	2015	2016	2 500 000,00	630 000,00	1 870 000,00	0,00	0,00	2 500 000,00
1.1.2.13	Zagospodarowanie terenów przyległych do potoku Żylica wraz z budową ścieżki dydaktycznej w Gminie Buczkowice - etap I - Poprawa infrastruktury sportowej	WÓJT GMINY BUCZKOWICE	2014	2017	7 250 000,00	150 000,00	3 177 000,00	3 823 000,00	0,00	7 150 000,00
1.2	Wydatki na programy, projekty lub zadania związane z umowami partnerstwa publiczno-prywatnego, z tego:				0,00	0,00	0,00	0,00	0,00	0,00

L.p.	Nazwa i cel	Jednostka odpowiedzialna lub koordynująca	Okres realizacji		Łączne nakłady finansowe	Limit 2015	Limit 2016	Limit 2017	Limit 2018	Limit zobowiązań
			od	do						
1.2.1	- wydatki bieżące				0,00	0,00	0,00	0,00	0,00	0,00
1.2.2	- wydatki majątkowe				0,00	0,00	0,00	0,00	0,00	0,00
1.3	Wydatki na programy, projekty lub zadania pozostałe (inne niż wymienione w pkt 1.1 i 1.2), z tego				1 280 000,00	670 000,00	500 000,00	0,00	0,00	1 170 000,00
1.3.1	- wydatki bieżące				0,00	0,00	0,00	0,00	0,00	0,00
1.3.2	- wydatki majątkowe				1 280 000,00	670 000,00	500 000,00	0,00	0,00	1 170 000,00
1.3.2.1	Budowa kaplicy cmentarnej z częścią socjalną i sanitarną na cmentarzu komunalnym w Rybarzowicach - Cel społeczny	WÓJT GMINY BUCZKOWICE	2014	2016	710 000,00	600 000,00	100 000,00	0,00	0,00	700 000,00
1.3.2.2	Budowa ścieżki rowerowo-pieszej z Rybarzowic do Godziszki - Poprawa infrastruktury drogowej	WÓJT GMINY BUCZKOWICE	2009	2016	570 000,00	70 000,00	400 000,00	0,00	0,00	470 000,00

Przewodniczący Rady


 Piotr Żądło

Objaśnienia przyjętych wartości - kwot prognozowanych w budżetach na lata 2015-2023

Dochody

Przyjęto coroczny wzrost w granicach od 2%- 3,9%.

Dodatkowo w dochodach bieżących ujęto:

- zwrot podatku VAT z Urzędu Skarbowego w związku z zadaniem:

- „Budowa kanalizacji sanitarnej oraz przebudowa pompowni ścieków w Gminie Buczkowice” w 2015 r. kwota 181.362 zł
- „Budowa sieci wodociągowej na terenie Gminy Buczkowice” w 2017 r. kwota 1.150.000,00 zł

- zwiększono dochody z tytułu podatku od nieruchomości w 2015 r. o kwotę 100.000,00 zł w związku z rozwijającą się działalnością gospodarczą na terenie gminy.

Dochody majątkowe:

- ujęto środki bezzwrotne z funduszy strukturalnych UE w kwocie 4.700.611,00 zł w 2015 r., 11.114.000 zł w 2016 r., 10.698.180,00 zł w 2017 r. oraz 3.490.000,00 zł w 2018 r.
- dofinansowanie z Budżetu Państwa do inwestycji w 2015 r. 800.000,00 zł.
- dochody majątkowe budżetu gminy ze sprzedaży majątku zwiększono w 2015 r. o 1.870.000,00 zł i 2016 r. o 808.705,00 zł, ze względu na planowaną sprzedaż mienia – działek w obrębie terenów przemysłowych oraz sprzedaż majątku w zakresie sieci kanalizacyjnej. Gmina w chwili obecnej jest skanalizowana w 95%, na terenie gminy funkcjonuje 150 km sieci kanalizacyjnej. Budowa sieci kanalizacyjnej prowadzona była przy dofinansowaniu ze środków unijnych, gmina była zobowiązana do utrzymania trwałości projektu. W chwili obecnej sieć kanalizacyjna wybudowana do roku 2009 może być sprzedana. Gmina zaplanowała sprzedaż tego mienia do przedsiębiorstwa AQUA z uwagi że AQUA dzierżawiąc sieć zarządza tym majątkiem.

Wydatki

Wydatki bieżące - przyjęto coroczny wzrost w granicach 2%-3,9%.

- wartość wydatków bieżących zwiększa się z tytułu realizacji projektów unijnych o kwotę 2.018,00 zł w 2015 r.

Wydatki majątkowe w 2015 r., 2016 r., 2017 r. i 2018 r. przyjęto w kwocie wynikającej z załącznika do Uchwały w sprawie WPF.

Założenie dotyczące aktualizacji WPF: kwoty dochodów wpływające do budżetu w trakcie roku 2015 nie mają wpływu na zmianę dochodów i wydatków w latach następnych.

Przychody

- pożyczka w 2015 r. w wysokości 747.927,00 zł oraz w 2016 r. w wysokości 400.000,00 finansować będzie zadanie realizowane przy współudziale środków UE

- Gmina planuje zaciągnąć kredyt w 2015 r. w wysokości 1.137.406,00 zł, 2016 r. w wysokości 1.870.000,00 zł i 2017 r. w wysokości 3.000.000,00 zł.

- Planując wolne środki w budżecie gminy 2015 r. uwzględniono planowaną refundację poniesionych wydatków w ramach projektu „Budowa Sali gimnastycznej, boiska sportowego i wejścia głównego do budynku Zespołu Szkół w Rybarzowicach”. Z uwagi, że gmina złożyła do RPOWŚ wniosek o dofinansowanie tego zadania i znalazł się on na liście rezerwowej, obecnie byliśmy wzywani do aktualizacji wniosku o dofinansowanie. Opisanych środków nie wprowadzono do planu po stronie dochodów. Ponadto, nadwyżka środków pieniężnych na rachunku bankowym budżetu gminy wynikająca z rozliczeń pożyczek z lat ubiegłych wyniesie około 1,8 mln.

Rozchody

- przyjęto, że rocznie spłata pożyczek i kredytów nie przekroczy 2.200.000,00 zł, a wraz z odsetkami, obsługa długu będzie kształtować się wokół kwoty 2.600.000,00 zł po uwzględnieniu wyłączeń.

Dług gminy na 31.12.2015 r. wynosić będzie 8.761.975,41 zł, co stanowi 23,89 % planowanych dochodów. Wydatki na obsługę długu wyniosą 347.785 zł (odsetki) oraz 3.478.731 zł (spłata raty), co stanowi 3,81 % planowanych dochodów po wyłączeniu kwoty 2.427.531 zł z tytułu pożyczek z BGK na wyprzedzające finansowanie zadań.

Obecnie całość długu Gminy Buczkowice stanowią pożyczki zaciągnięte w WFOŚiGW w Katowicach oraz BGK na wyprzedzające finansowanie zadań. Stopa oprocentowania pożyczki w stosunku rocznym wynosi 0,95, 0,6 lub 0,3 stopy redyskonta weksli (0,3 stopy redyskonta weksli t.j. 0,83% w stosunku od kwot pożyczki 2.643.387,00 w 2014 r.) Tylko część umów zawiera zapis, że oprocentowanie nie mniejsze niż 3% - 3,5 %.

Gmina planuje zaciągnąć kredyt 2015 r. w wysokości 1.137.406,00 zł, 2016 r. w wysokości 1.870.000,00 zł i 2017 r. w wysokości 3.000.000,00 zł od kwot tych naliczane są odsetki wysokości 5%.-5,5%

W wydatkach na obsługę długu zaplanowano spłaty wyższe o około 10%-20% ze względu na zmienną stopę redyskonta weksli przy pożyczkach oraz zmienne stopy procentowe uzależnione od wskaźnika WIBOR przy kredytach.

W prognozie długu uwzględniono umorzenie:

- pożyczki zaciąganej w WFOŚiGW w Katowicach w latach 2010-2011 na budowę kanalizacji sanitarnej w Kalnej oraz sieci wodociągowej w Buczkowicach i Godziszce. Pożyczka ta może być umorzona w 50 % w roku 2019. Przyjęto umorzenie w wysokości 889.294,50 zł.

- pożyczki zaciąganej w WFOŚiGW w Katowicach w latach 2010-2013 na budowę kanalizacji sanitarnej w Gminie Buczkowice. Pożyczka ta może być umorzona w 50 % w roku 2019. Przyjęto umorzenie w wysokości 2.034.649,00 zł.

Przewodniczący Rady


Piotr Żądło

**UCHWAŁA NR II/9/14
RADY GMINY BUCZKOWICE**

z dnia 29 grudnia 2014 r.

w sprawie uchwalenia budżetu Gminy Buczkowice na rok 2015

Na podstawie art. 18 ust. 2 pkt 4, art. 61 ust. 2 ustawy z dnia 8 marca 1990 r. o samorządzie gminnym (t. j. Dz. U. z 2013 r. poz. 594 ze zm.) oraz art. 211, art. 212, art. 214 pkt. 1, art. 215, art. 217, art. 218, art. 222 ust. 1 i ust. 2 pkt 1 i 3, art. 235, art. 236, art. 237, art. 239, art. 258, art. 264 ust. 3 ustawy z dnia 27 sierpnia 2009 r. o finansach publicznych (t. j. Dz. U. 2013 r. poz. 885 ze zm.)

**Rada Gminy Buczkowice
uchwala, co następuje:**

§ 1. 1. Dochody budżetu gminy ustala się na kwotę 36.683.486 zł, z tego: dochody bieżące 29.312.875 zł, dochody majątkowe 7.370.611 zł zgodnie z załącznikiem nr 1.

2. Ogólna kwota dochodów, o której mowa w ust. 1 obejmuje także:

- a) dotacje celowe z budżetu państwa związane z realizacją zadań zleconych z zakresu administracji rządowej w kwocie 1.900.070 zł, jak w załączniku nr 2 do uchwały.
- b) dochody w kwocie 88.900 zł związane z realizacją zadań realizowanych w drodze umów, porozumień między jednostkami samorządu terytorialnego, jak w załączniku nr 3 do uchwały.

3. Wydatki budżetu gminy ustala się na kwotę 36.890.088 zł, z tego: wydatki bieżące 29.134.926 zł, wydatki majątkowe 7.755.162 zł zgodnie z załącznikiem nr 4.

4. Ogólna kwota wydatków, o której mowa w ust. 3 obejmuje także:

- a) wydatki w kwocie 1.900.070 zł na realizację zadań zleconych z zakresu administracji rządowej, jak w załączniku nr 2 do uchwały.
- b) wydatki w kwocie 406.416 zł na realizację zadań realizowanych w drodze umów, porozumień między jednostkami samorządu terytorialnego, jak w załączniku nr 3 do uchwały.

5. Deficyt budżetu ustala się na kwotę 206.602 zł. Źródłem pokrycia deficytu będą przychody pochodzące z zaciągniętej pożyczki w wysokości 194.410,79 zł oraz wolnych środków w wysokości 12.191,21 zł stanowiące nadwyżkę środków pieniężnych na rachunku bankowym budżetu gminy wynikające z rozliczeń kredytów i pożyczek z lat ubiegłych.

§ 2. Ustala się przychody budżetu w wysokości 3.685.333 zł, rozchody w wysokości 3.478.731 zł, zgodnie z załącznikiem nr 5.

§ 3. 1. Ustala się dochody w kwocie 168.000 zł z tytułu wydawania zezwoleń na sprzedaż napojów alkoholowych oraz wydatki w kwocie 168.000 zł na realizację zadań określonych w gminnym programie profilaktyki i rozwiązywania problemów alkoholowych oraz przeciwdziałania narkomanii.

2. Ustala się dochody w kwocie 1.100.628 zł z tytułu opłaty za gospodarowanie odpadami komunalnymi oraz wydatki w kwocie 1.100.628 zł na realizację zadań związanych z gospodarką odpadami, rozdział 90002 kwota 930.328 zł oraz wynagrodzeń i pochodnych rozdział 75023 kwota 170.300 zł.

3. Ustala się dochody z tytułu opłat i kar za korzystanie ze środowiska w kwocie 7.100,00 zł oraz wpływy z opłaty produktowej w kwocie 3.100 zł, które przeznacza się na wydatki związane z realizacją zadań z zakresu ochrony środowiska i gospodarki wodnej w tym na sfinansowanie wydatków związanych z realizacją programu usuwania z terenu gminy wyrobów zawierających azbest, rozdział 90003 Oczyszczanie miast i wsi.

§ 4. Tworzy się rezerwy :

- 1) rezerwa ogólna 120.000 zł

2) rezerwy celowe:

- na inwestycje i zakupy inwestycyjne	120.000 zł
- na wynagrodzenia i świadczenia na rzecz nauczycieli	105.000 zł
- na odprawy emerytalne i rentowe oraz inne świadczenia dla pracowników, z którymi rozwiązyany zostanie stosunek pracy	55.000 zł
- na remonty szkół i przedszkoli	30.000 zł
- zgodnie z ustawą o zarządzaniu kryzysowym	70.000 zł

§ 5. Zestawienie wydatków majątkowych do realizacji w 2015 r. zawiera załącznik nr 6.

§ 6. Zestawienie dotacji udzielanych z budżetu zawiera załącznik nr 7.

§ 7. Plan wydatków na programy i projekty realizowane ze środków, o których mowa w art. 5 ust. 1 pkt. 2 i 3 ustawy z dnia 27 sierpnia 2009 r. o finansach publicznych, otrzymuje brzmienie jak w załączniku nr 8.

§ 8. Ustala się limity zobowiązań z tytułu kredytów i pożyczek zaciąganych na:

- 1) sfinansowanie przejściowego deficytu budżetu w kwocie 4.000.000 zł,
- 2) spłatę wcześniej zaciągniętych zobowiązań z tytułu zaciągniętych pożyczek i kredytu w kwocie 3.478.731 zł,
- 3) wyprzedzające finansowanie działań finansowych ze środków pochodzących z budżetu Unii Europejskiej w kwocie 2.708.516 zł,
- 4) sfinansowanie planowanego deficytu budżetu w kwocie 1.500.000 zł.

§ 9. Upoważnia się Wójta Gminy do:

- 1) zaciągania kredytów i pożyczek na pokrycie występującego w ciągu roku przejściowego deficytu budżetu do wysokości 4.000.000 zł,
- 2) zaciągania zobowiązań na wyprzedzające finansowanie wydatków na programy finansowane z udziałem środków, o których mowa w art. 5 ust. 1 pkt 2 i 3 ustawy z dnia 27 sierpnia 2009 roku o finansach publicznych do wysokości 2.708.516 zł,
- 3) dokonywania zmian w planie wydatków, z wyłączeniem przeniesień wydatków między działami,
- 4) przekazania kierownikom jednostek budżetowych uprawnień do dokonywania przeniesień w planie wydatków, z wyłączeniem wydatków na wynagrodzenia i pochodne, świadczenia na rzecz osób fizycznych oraz wydatków majątkowych,
- 5) lokowania wolnych środków budżetowych na rachunkach bankowych w innych bankach niż bank prowadzący obsługę budżetu gminy oraz do zakupu skarbowych papierów wartościowych,
- 6) przekazania uprawnień kierownikom jednostek budżetowych do zaciągania zobowiązań z tytułu umów, których realizacja w roku budżetowym i w latach następnych jest niezbędna do zapewnienia ciągłości działania jednostki i z których wynikające płatności wykraczają poza rok budżetowy do kwoty 200.000 zł na jednostkę.

§ 10. 1. Uzyskane przez jednostki budżetowe gminy zwroty wydatków dokonanych w tym samym roku budżetowym, przyjmowane są na rachunek bieżący wydatków i zmniejszają wykonanie wydatków.

2. Uzyskane przez jednostki budżetowe gminy zwroty wydatków dokonanych w poprzednich latach budżetowych, przyjmowane są na rachunek bieżący dochodów i zwiększają wykonanie dochodów.

§ 11. Wykonanie uchwały powierza się Wójtowi Gminy.

§ 12. Uchwała wchodzi w życie z dniem 1 stycznia 2015 roku i podlega ogłoszeniu w Dzienniku Urzędowym Województwa Śląskiego oraz podaniu do publicznej wiadomości przez ogłoszenie na tablicy ogłoszeń Urzędu Gminy.

Przewodniczący Rady


Piotr Żądło

Załącznik Nr 1 do Uchwały Nr II/9/14

Rady Gminy Buczkowice

z dnia 29 grudnia 2014 r.

DOCHODY BUDŻETU GMINY NA 2015 R. WG DZIAŁÓW I ŹRÓDEŁ

Dział	Wyszczególnienie	Plan na 2015 r. (w złotych)	Z tego:	
			dochody bieżące	dochody majątkowe
1	2	3	4	5
010	ROLNICTWO I ŁOWIECTWO	4 288 789	204 732	4 084 057
	<i>w tym:</i>			
	<i>z tytułu dotacji i środków na finansowanie wydatków na realizację zadań finansowanych z udziałem środków, o których mowa w art. 5 ust. 1 pkt 2 i 3 ustawy z dnia 27 sierpnia 2009 r. o finansach publicznych</i>	<i>2 214 057</i>	<i>-</i>	<i>2 214 057</i>
	dochody z dzierżawy sieci kanalizacyjnej	9 800	9 800	-
	opłaty za dzierżawę obwodów łowieckich	270	270	-
	dofinansowanie z Programu Rozwoju Obszarów Wiejskich na lata 2007-2013 zgodnie z umową o przyznanie pomocy nr 00054-6921-UM1200074/12 z dnia 15 lipca 2013 r. projektu pn.: „Budowa kanalizacji sanitarnej oraz przebudowa pompowni ścieków w Gminie Buczkowice” - rozliczenie końcowe	2 214 057	-	2 214 057
	wpływy z usług (woda ul. Jama)	13 300	13 300	-
	sprzedaż sieci kanalizacyjnej	1 870 000	-	1 870 000
	zwrot podatku VAT z U.S. w związku z budową sieci kanalizacyjnej	181 362	181 362	-
600	TRANSPORT I ŁĄCZNOŚĆ	1 500 000	-	1 500 000
	<i>w tym:</i>			

	<p><i>z tytułu dotacji i środków na finansowanie wydatków na realizację zadań finansowanych z udziałem środków, o których mowa w art. 5 ust. 1 pkt 2 i 3 ustawy z dnia 27 sierpnia 2009 r. o finansach publicznych</i></p> <p>dotacje celowe przekazane z budżetu państwa na realizację inwestycji i zakupów inwestycyjnych własnych gminy</p> <p>dofinansowanie z Programu Rozwoju Obszarów Wiejskich na lata 2004-2020 projektu pn.: "Modernizacja dróg gminnych I i II etap w tym: Rozbudowa drogi gminnej ulicy Myśliwskiej w Godziszce, ulicy Bielskiej w Rybarzowicach - budowa chodnika dla pieszych oraz przebudowa ulicy Woźnej i Bratków w Buczkowicach."</p>	1 200 000	-	1 200 000
		300 000	-	300 000
		1 200 000	-	1 200 000
700	GOSPODARKA MIESZKANIOWA	195 278	195 278	-
	opłaty za wieczyste użytkowanie gruntów	6 171	6 171	-
	dochody z najmu i dzierżawy lokali i gruntów	154 030	154 030	-
	dochody z usług związanych z najmem	35 077	35 077	-
710	DZIAŁALNOŚĆ USŁUGOWA	25 200	25 200	-
	opłaty za miejsce na cmentarzu	25 200	25 200	-
750	ADMINISTRACJA PUBLICZNA	527 004	121 450	405 554
	<p><i>w tym:</i></p> <p><i>z tytułu dotacji i środków na finansowanie wydatków na realizację zadań finansowanych z udziałem środków, o których mowa w art. 5 ust. 1 pkt 2 i 3 ustawy z dnia 27 sierpnia 2009 r. o finansach publicznych</i></p>	405 554	-	405 554
	dofinansowane ze środków Europejskiego Funduszu Rozwoju Regionalnego w Ramach Regionalnego Programu Operacyjnego Województwa Śląskiego na lata 2007-2013 projektu pn.: „E-urząd Gminy Buczkowice” - rozliczenie końcowe	105 554	-	105 554
	dofinansowane ze środków Europejskiego Funduszu Rozwoju Regionalnego w Ramach Regionalnego Programu Operacyjnego Województwa Śląskiego na lata 2014-2020 projektu pn.: „Termomodernizacja budynku Urzędu Gminy w Buczkowicach."	300 000	-	300 000

	dotacja z budżetu państwa na zadania zlecone	50 015	50 015	-
	dochody z najmu lokali w budynku Urzędu Gminy	18 104	18 104	-
	dochody z usług związanych z najmem	13 703	13 703	-
	odsetki bankowe	39 600	39 600	-
	dochody związane z realizacją zadań administracji rządowej	28	28	-
751	URZĘDY NACZELNYCH ORGANÓW WŁADZY PAŃSTWOWEJ, KONTROLI I OCHRONY PRAWA ORAZ SĄDOWNICTWA	1 900	1 900	-
	dotacja z budżetu państwa na zadania zlecone	1 900	1 900	-
752	OBRONA NARODOWA	300	300	-
	dotacja z budżetu państwa na zadania zlecone	300	300	-
756	DOCHODY OD OSÓB PRAWNYCH, OSÓB FIZ. I INNYCH JEDN. NIEPOSIADAJĄCYCH OSOB.PRAWNEJ ORAZ WYDATKI ZWIĄZANE Z ICH POBOREM	13 636 211	13 636 211	-
	podatek od nieruchomości	3 818 000	3 818 000	-
	podatek rolny	99 119	99 119	-
	podatek leśny	3 864	3 864	-
	podatek od środków transportowych	290 361	290 361	-
	podatek od czynności cywilnoprawnych	269 700	269 700	-
	podatek od spadków i darowizn	87 000	87 000	-
	opłata od posiadania psów	7 400	7 400	-
	opłata targowa	163 419	163 419	-
	podatek dochodowy - karta podatkowa	7 925	7 925	-
	opłata skarbową	24 100	24 100	-
	opłaty za zezwolenia na sprzedaż alkoholu	168 000	168 000	-
	opłata za zajęcie pasa drogi	355 600	355 600	-
	odsetki od nieterminowych wpłat podatków	18 400	18 400	-
	zwrot kosztów upomnień	13 300	13 300	-

	wpływy z innych opłat (opłata śmieciowa)	1 100 628	1 100 628	-
	udziały w podatku dochodowym od osób fizycznych	7 172 095	7 172 095	-
	udziały w podatku dochodowym od osób prawnych	37 300	37 300	-
758	RÓŻNE ROZLICZENIA	11 314 347	11 314 347	-
	subwencja ogólna - część oświatowa	9 380 922	9 380 922	-
	subwencja ogólna - część wyrównawcza	1 933 425	1 933 425	-
801	OŚWIATA I WYCHOWANIE	2 700 496	1 670 496	1 030 000
	<i>w tym:</i>			
	<i>z tytułu dotacji i środków na finansowanie wydatków na realizację zadań finansowanych z udziałem środków, o których mowa w art. 5 ust. 1 pkt 2 i 3 ustawy z dnia 27 sierpnia 2009 r. o finansach publicznych</i>	<i>530 000</i>	<i>-</i>	<i>530 000</i>
	dofinansowane ze środków Europejskiego Funduszu Rozwoju Regionalnego w Ramach Regionalnego Programu Operacyjnego Województwa Śląskiego na lata 2014-2020 projektu pn.: „Termomodernizacja Sali gimnastycznej przy Zespole Szkół w Godziszce”	530 000	-	530 000
	dotacje celowe otrzymane z państwowych funduszy celowych na finansowanie lub dofinansowanie kosztów realizacji inwestycji i zakupów inwestycyjnych zadania: "Przebudowa basenu przy Zespole Szkół Ogólnokształcących w Buczkowicach."	500 000	-	500 000
	dotacje celowe otrzymane z gminy na zadania bieżące realizowane na podstawie porozumień między jednostkami samorządu terytorialnego	88 900	88 900	-
	dotacja z budżetu państwa na zadania własne w zakresie wychowania przedszkolnego	562 666	562 666	-
	dochody z najmu lokali w budynkach szkół i przedszkoli	18 300	18 300	-
	wpływy z usług - media	2 200	2 200	-
	wpływy z różnych dochodów	3 430	3 430	-
	opłaty za obiady w szkołach i przedszkolach	861 000	861 000	-
	opłaty za pobyt w przedszkolu, wpływy z usług	134 000	134 000	-
852	POMOC SPOŁECZNA	2 132 761	2 132 761	-

	<i>w tym:</i> <i>z tytułu dotacji i środków na finansowanie wydatków na realizację zadań finansowanych z udziałem środków , o których mowa w art. 5 ust. 1 pkt 2 i 3 ustawy z dnia 27 sierpnia 2009 r. o finansach publicznych</i>	-	-	-
	dotacja z budżetu państwa na zadania zlecone	1 847 855	1 847 855	-
	dotacja z budżetu państwa na zadania własne	274 906	274 906	-
	dochody związane z realizacją zadań administracji rządowej	10 000	10 000	-
900	GOSPODARKA KOMUNALNA I OCHRONA ŚRODOWISKA	10 200	10 200	-
	opłaty i kary za korzystanie ze środowiska	7 100	7 100	-
	opłata produktowa	3 100	3 100	-
926	KULTURA FIZYCZNA	351 000	-	351 000
	<i>w tym:</i> <i>z tytułu dotacji i środków na finansowanie wydatków na realizację zadań finansowanych z udziałem środków , o których mowa w art. 5 ust. 1 pkt 2 i 3 ustawy z dnia 27 sierpnia 2009 r. o finansach publicznych</i>	351 000	-	351 000
	dofinansowane z Programu Rozwoju Obszarów Wiejskich na lata 2014-2020 projektu pn.: „Budowa zaplecza boiska ogólnodostępnego w Kalnej”	125 000	-	125 000
	dofinansowane z Programu Rozwoju Obszarów Wiejskich na lata 2007-2013 projektu pn.: „Budowa boiska sportowego - ogólnodostępnego wraz z zapleczem w Rybarzowicach nad Żylicą, na ul. Topolowej" (II etap)	226 000	-	226 000
	DOCHODY RAZEM	36 683 486	29 312 875	7 370 611
	<i>w tym:</i> <i>z tytułu dotacji i środków na finansowanie wydatków na realizację zadań finansowanych z udziałem środków , o których mowa w art. 5 ust. 1 pkt 2 i 3 ustawy z dnia 27 sierpnia 2009 r. o finansach publicznych</i>	4 700 611	-	4 700 611

Załącznik Nr 2 do Uchwały Nr II/9/14

Rady Gminy Buczkowice

z dnia 29 grudnia 2014 r.

DOCHODY I WYDATKI ZWIĄZANE Z REALIZACJĄ ZADAŃ ZLECONYCH Z ZAKRESU ADMINISTRACJI RZĄDOWEJ W 2015 R.

Klasyfikacja		Wyszczególnienie	Dochody	Wydatki	Dochody podlegające przekazaniu do budżetu państwa par.0970
Dział	Rozdział		w złotych		
1	2	3	4	5	6
750		Administracja publiczna	50 015	50 015	960
	75011	Urzędy wojewódzkie	50 015	50 015	960
		Dotacje celowe otrzymane z budżetu państwa na zadania bieżące z zakresu administracji rządowej zlecone gminie ustawami	50 015	-	-
		Wydatki bieżące, w tym:	-	50 015	-
		wydaki jednostek budżetowych	-	50 015	-
		w tym:			
		-wynagrodzenia i składki od nich naliczane	-	50 015	-
		-wydatki związane z realizacją ich statutowych zadań	-	-	-
751		Urzędy naczelných organów władzy państwowej, kontroli i ochrony prawa oraz sądownictwa	1 900	1 900	-
	75101	Urzędy naczelných organów władzy państwowej, kontroli i ochrony prawa	1 900	1 900	-
		Dotacje celowe otrzymane z budżetu państwa na zadania bieżące z zakresu administracji rządowej zlecone gminie ustawami	1 900	-	-

752		Wydatki bieżące, w tym:	-	1 900	-
		wydatki jednostek budżetowych	-	1 900	-
		w tym:			
		-wynagrodzenia i składki od nich naliczane	-	1 900	-
	75212	Obrona narodowa	300	300	-
		Pozostałe wydatki obronne	300	300	-
		Dotacje celowe otrzymane z budżetu państwa na zadania bieżące z zakresu administracji rządowej zlecone gminie ustawami	300	-	-
		Wydatki bieżące, w tym:	-	300	-
		wydatki jednostek budżetowych	-	300	-
		w tym:			
		-wynagrodzenia i składki od nich naliczane		-	
		-wydatki związane z realizacją ich statutowych zadań	-	300	-
852		Pomoc społeczna	1 847 855	1 847 855	20 700
	85212	Świadczenia rodzinne oraz składki na ubezpieczenia emerytalne i rentowe z ubezpieczenia społecznego	1 828 715	1 828 715	20 000
		Dotacje celowe otrzymane z budżetu państwa na zadania bieżące z zakresu administracji rządowej zlecone gminie ustawami	1 828 715	-	-
		Wydatki bieżące, w tym:	-	1 828 715	-
		wydatki jednostek budżetowych	-	129 500	-
		w tym:			
		-wynagrodzenia i składki od nich naliczane	-	124 100	-
		-wydatki związane z realizacją ich statutowych zadań	-	5 400	-
		świadczenia na rzecz osób fizycznych	-	1 699 215	-
	85213	Składki na ubezpieczenia zdrowotne opłacane za osoby pobierające niektóre świadczenia z pomocy społecznej	6 970	6 970	-
		Dotacje celowe otrzymane z budżetu państwa na zadania bieżące z zakresu administracji rządowej zlecone gminie ustawami	6 970	-	-
		Wydatki bieżące, w tym:	-	6 970	-

		wydaki jednostek budżetowych	-	6 970	-
		w tym:			
		-wynagrodzenia i składki od nich naliczane	-	6 970	-
	85219	Ośrodki pomocy społecznej	3 300	3 300	-
		Dotacje celowe otrzymane z budżetu państwa na zadania bieżące z zakresu administracji rządowej zlecone gminie ustawami	3 300	-	-
		Wydatki bieżące, w tym:	-	3 300	-
		wydaki jednostek budżetowych	-	49	-
		w tym:			
		-wynagrodzenia i składki od nich naliczane	-	49	-
		-wydatki związane z realizacją ich statutowych zadań	-	-	-
		świadczenia na rzecz osób fizycznych	-	3 251	-
	85228	Usługi opiekuńcze i specjalistyczne usługi opiekuńcze	8 870	8 870	700
		Dotacje celowe otrzymane z budżetu państwa na zadania bieżące z zakresu administracji rządowej zlecone gminie ustawami	8 870	-	-
		Wydatki bieżące, w tym:	-	8 870	-
		wydaki jednostek budżetowych	-	8 870	-
		w tym:			
		-wynagrodzenia i składki od nich naliczane	-	-	-
		-wydatki związane z realizacją ich statutowych zadań	-	8 870	-
		świadczenia na rzecz osób fizycznych	-	-	-
Ogółem zadania zlecone:			1 900 070	1 900 070	21 660

Załącznik Nr 3 do Uchwały Nr II/9/14

Rady Gminy Buczkowice

z dnia 29 grudnia 2014 r.

DOCHODY I WYDATKI ZWIĄZANE Z REALIZACJĄ ZADAŃ REALIZOWANYCH W DRODZE UMÓW, POROZUMIEŃ MIĘDZY JEDNOSTKAMI SAMORZĄDU TERYTORIALNEGO W 2015 R.

Klasyfikacja		Wyszczególnienie	w złotych	
Dział	Rozdział		Dochody	Wydatki
1	2	3	4	5
600		Transport i łączność	-	139 978
	60004	Lokalny transport zbiorowy	-	139 978
		Dotacja celowa otrzymana z tytułu pomocy finansowej udzielanej między jednostkami samorządu terytorialnego na dofinansowanie własnych zadań bieżących.	-	-
		Wydatki bieżące, w tym:	-	139 978
		dotacje na zadania bieżące	-	139 978
750		Administracja publiczna	-	2 018
	75095	Pozostała działalność	-	2 018
		Dotacja celowa otrzymana z gminy na zadania bieżące realizowane na podstawie porozumień (umów) między jednostkami samorządu terytorialnego.	-	-
		Wydatki bieżące, w tym:	-	2 018
		dotacje na zadania bieżące w ramach wydatków na programy finansowane z udziałem środków, o których mowa w art. 2 ust. 1 pkt 2 i 3	-	2 018

801		Oświata i wychowanie	88 900	200 000
	80104	Przedszkola	88 900	200 000
		Dotacja celowa otrzymana z gminy na zadania bieżące realizowane na podstawie porozumień (umów) między jednostkami samorządu terytorialnego.	88 900	-
		Wydatki bieżące, w tym:	-	200 000
		dotacje na zadania bieżące	-	200 000
851		Ochrona zdrowia	-	16 420
	85158	Izby wytrzeźwień	-	16 420
		Dotacja celowa otrzymana z tytułu pomocy finansowej udzielanej między jednostkami samorządu terytorialnego na dofinansowanie własnych zadań bieżących	-	-
		Wydatki bieżące, w tym:	-	16 420
		dotacje na zadania bieżące	-	16 420
900		Gospodarka komunalna i ochrona środowiska	-	48 000
	90095	Pozostała działalność	-	48 000
		Dotacja celowa otrzymana z gminy na zadania bieżące realizowane na podstawie porozumień (umów) między jednostkami samorządu terytorialnego.	-	-
		Wydatki bieżące, w tym:	-	48 000
		dotacje na zadania bieżące	-	48 000
Ogółem zadania:			88 900	406 416

Załącznik Nr 4 do Uchwały Nr II/9/14

Rady Gminy Buczkowice

z dnia 29 grudnia 2014 r.

WYDATKI BUDŻETU GMINY NA 2015 R.

Dział	Rozdział	Nazwa	Plan	Z tego												
				Wydatki bieżące	z tego:								Wydatki majątkowe	z tego:		
					wydatki jednostek budżetowych	z tego:		dotacje na zadania bieżące	świadczenia na rzecz osób fizycznych	wydatki na programy finansowane z udziałem środków, o których mowa w art. 5 ust. 1 pkt 2 i 3	wyплаты z tytułu poręczeń i gwarancji	obsługa długu		inwestycje i zakupy inwestycyjne	w tym:	
						wynagrodzenia i składki od nich naliczane	wydatki związane z realizacją ich statutowych zadań								na programy finansowane z udziałem środków, o których mowa w art. 5 ust. 1 pkt 2 i 3	zakup i objęcie akcji i udziałów oraz wniesienie wkładów do spółek prawa handlowego
1	2	3	4	5	6	7	8	9	10	11	12	13	14	15	16	17
010		ROLNICTWO I ŁOWIECTWO	1 484 500	384 500	384 500	-	384 500	-	-	-	-	-	1 100 000	1 100 000	918 638	-
	01008	Melioracje wodne	30 000	30 000	30 000	-	30 000	-	-	-	-	-	-	-	-	-
	01010	Infrastruktura wodociągowa i sanitacyjna wsi	1 452 000	352 000	352 000	-	352 000	-	-	-	-	-	1 100 000	1 100 000	918 638	-
	01030	Izby rolnicze	2 500	2 500	2 500	-	2 500	-	-	-	-	-	-	-	-	-
500		HANDEL	27 305	27 305	27 305	25 125	2 180	-	-	-	-	-	-	-	-	-
	50095	Pozostała działalność	27 305	27 305	27 305	25 125	2 180	-	-	-	-	-	-	-	-	-
600		TRANSPORT I ŁĄCZNOŚĆ	4 256 640	841 478	701 500	-	701 500	139 978	-	-	-	-	3 415 162	3 415 162	3 350 000	-
	60004	Lokalny transport zbiorowy	139 978	139 978	-	-	-	139 978	-	-	-	-	-	-	-	-
	60014	Drogi publiczne powiatowe	65 162	-	-	-	-	-	-	-	-	-	65 162	65 162	-	-
	60016	Drogi publiczne gminne	3 976 500	626 500	626 500	-	626 500	-	-	-	-	-	3 350 000	3 350 000	3 350 000	-
	60095	Pozostała działalność	75 000	75 000	75 000	-	75 000	-	-	-	-	-	-	-	-	-
630		TURYSTYKA	4 500	4 500	2 500	-	2 500	2 000	-	-	-	-	-	-	-	-

	63003	Zadania w zakresie upowszechniania turystyki	2 000	2 000	-	-	-	2 000	-	-	-	-	-	-	-
	63095	Pozostała działalność	2 500	2 500	2 500	-	2 500	-	-	-	-	-	-	-	-
700		GOSPODARKA MIESZKANIOWA	443 300	443 300	443 300	-	443 300	-	-	-	-	-	-	-	-
	70005	Gospodarka gruntami i nieruchomościami	443 300	443 300	443 300	-	443 300	-	-	-	-	-	-	-	-
710		DZIAŁALNOŚĆ USŁUGOWA	836 400	226 400	226 100	114 100	112 000	-	300	-	-	-	610 000	610 000	-
	71004	Plany zagospodarowania przestrzennego	50 000	50 000	50 000	50 000	-	-	-	-	-	-	-	-	-
	71014	Opracowania geodezyjne i kartograficzne	50 000	50 000	50 000	-	50 000	-	-	-	-	-	-	-	-
	71035	Cmentarze	736 400	126 400	126 100	64 100	62 000	-	300	-	-	-	610 000	610 000	-
750		ADMINISTRACJA PUBLICZNA	4 261 496	3 861 496	3 683 078	2 808 280	874 798	-	176 400	2 018	-	-	400 000	400 000	400 000
	75011	Urzędy wojewódzkie	50 015	50 015	50 015	50 015	-	-	-	-	-	-	-	-	-
	75022	Rady gmin	170 200	170 200	5 800	-	5 800	-	164 400	-	-	-	-	-	-
	75023	Urzędy gmin	4 019 263	3 619 263	3 607 263	2 758 265	848 998	-	12 000	-	-	-	400 000	400 000	400 000
	75075	Promocja jednostek samorządu terytorialnego	10 000	10 000	10 000	-	10 000	-	-	-	-	-	-	-	-
	75095	Pozostała działalność	12 018	12 018	10 000	-	10 000	-	-	2 018	-	-	-	-	-
751		URZĘDY NACZELNYCH ORGANÓW WŁADZY PAŃSTWOWEJ, KONTROLI I OCHRONY PRAWA ORAZ SĄDOWNICTWA	1 900	1 900	1 900	1 900	-	-	-	-	-	-	-	-	-
	75101	Urzędy naczelnych organów władzy państwowej, kontroli i ochrony prawa	1 900	1 900	1 900	1 900	-	-	-	-	-	-	-	-	-
752		OBRONA NARODOWA	300	300	300	-	300	-	-	-	-	-	-	-	-
	75212	Pozostałe wydatki obronne	300	300	300	-	300	-	-	-	-	-	-	-	-
754		BEZPIECZEŃSTWO PUBLICZNE I OCHRONA PRZECIWPOŻAROWA	267 115	267 115	67 830	44 330	23 500	164 285	35 000	-	-	-	-	-	-
	75412	Ochotnicze straż pożarne	265 115	265 115	65 830	44 330	21 500	164 285	35 000	-	-	-	-	-	-
	75414	Obrona cywilna	2 000	2 000	2 000	-	2 000	-	-	-	-	-	-	-	-

757		OBSŁUGA DŁUGU PUBLICZNEGO	347 785	347 785	-	-	-	-	-	-	-	347 785	-	-	-	-
	75702	Obsługa kredytów i pożyczek p.s.t.	347 785	347 785	-	-	-	-	-	-	-	347 785	-	-	-	-
758		RÓŻNE ROZLICZENIA	500 000	380 000	380 000	-	380 000	-	-	-	-	-	120 000	120 000	-	-
	75818	Rezerwy ogólne i celowe	500 000	380 000	380 000	-	380 000	-	-	-	-	-	120 000	120 000	-	-
		rezerwa ogólna	120 000	120 000	120 000	-	120 000	-	-	-	-	-	-	-	-	-
		rezerwy celowe	380 000	260 000	260 000	-	260 000	-	-	-	-	-	120 000	120 000	-	-
		poz. 1 na inwestycje i zakupy inwestycyjne	120 000	-	-	-	-	-	-	-	-	-	120 000	120 000	-	-
		poz. 2 na wynagrodzenia i świadczenia na rzecz nauczycieli	105 000	105 000	105 000	-	105 000	-	-	-	-	-	-	-	-	-
		poz. 3 odprawy emerytalne i rentowe	55 000	55 000	55 000	-	55 000	-	-	-	-	-	-	-	-	-
		poz. 4 remonty szkół i przedszkoli	30 000	30 000	30 000	-	30 000	-	-	-	-	-	-	-	-	-
		poz. 5 na zarządzanie kryzysowe	70 000	70 000	70 000	-	70 000	-	-	-	-	-	-	-	-	-
801		OŚWIATA I WYCHOWANIE	17 452 956	15 822 956	14 955 831	11 962 200	2 993 631	200 000	667 125	-	-	-	1 630 000	1 630 000	1 630 000	-
	80101	Szkoły podstawowe	9 001 400	7 371 400	7 042 400	6 108 200	934 200	-	329 000	-	-	-	1 630 000	1 630 000	1 630 000	-
	80103	Oddziały przedszkolne w szkołach podstawowych	298 680	298 680	280 980	254 700	26 280	-	17 700	-	-	-	-	-	-	-
	80104	Przedszkola	3 084 950	3 084 950	2 759 250	2 134 300	624 950	200 000	125 700	-	-	-	-	-	-	-
	80110	Gimnazja	2 811 795	2 811 795	2 667 595	2 205 100	462 495	-	144 200	-	-	-	-	-	-	-
	80113	Dowozenie uczniów do szkół	95 000	95 000	95 000	-	95 000	-	-	-	-	-	-	-	-	-
	80114	Zespoły obsługi ekonomiczno- administracyjnej szkół	484 960	484 960	484 960	441 800	43 160	-	-	-	-	-	-	-	-	-
	80120	Licea ogólnokształcące	237 100	237 100	230 200	167 500	62 700	-	6 900	-	-	-	-	-	-	-
	80146	Dokształcanie i doskonalenie nauczycieli	72 707	72 707	29 082	-	29 082	-	43 625	-	-	-	-	-	-	-
	80148	Stołówki szkolne	1 365 364	1 365 364	1 365 364	649 600	715 764	-	-	-	-	-	-	-	-	-
	80195	Pozostała działalność	1 000	1 000	1 000	1 000	-	-	-	-	-	-	-	-	-	-
851		OCHRONA ZDROWIA	184 420	184 420	109 000	56 380	52 620	75 420	-	-	-	-	-	-	-	-
	85153	Zwalczanie narkomanii	8 000	8 000	8 000	2 000	6 000	-	-	-	-	-	-	-	-	-
	85154	Przeciwdziałanie alkoholizmowi	160 000	160 000	101 000	54 380	46 620	59 000	-	-	-	-	-	-	-	-

	85158	Izby wytrzeźwień	16 420	16 420				16 420								
852		POMOC SPOLECZNA	3 155 984	3 155 984	1 145 500	714 820	430 680	-	2 010 484	-	-	-	-	-	-	-
	85201	Placówki opiekuńczo- wychowawcze	3 600	3 600	3 600	-	3 600	-	-	-	-	-	-	-	-	-
	85202	Domy pomocy społecznej	286 000	286 000	286 000	-	286 000	-	-	-	-	-	-	-	-	-
	85204	Rodziny zastępcze	29 600	29 600	29 600	-	29 600	-	-	-	-	-	-	-	-	-
	85205	Zadania w zakresie przeciwdziałania przemocy w rodzinie	14 600	14 600	14 600	14 000	600	-	-	-	-	-	-	-	-	-
	85206	Wspieranie rodzin	11 480	11 480	11 480	11 480	-	-	-	-	-	-	-	-	-	-
	85212	Świadczenia rodzinne, świadczenie z funduszu alimentacyjna oraz składki na ubezpieczenia emerytalne i rentowe z ubezpieczenia społecznego	1 828 715	1 828 715	129 500	124 100	5 400	-	1 699 215	-	-	-	-	-	-	-
	85213	Składki na ubezpieczenie zdrowotne	24 091	24 091	24 091	24 091	-	-	-	-	-	-	-	-	-	-
	85214	Zasilki i pomoc w naturze oraz składki na ubezpieczenia emer. i rentowe	145 000	145 000	-	-	-	-	145 000	-	-	-	-	-	-	-
	85215	Dodatki mieszkaniowe	4 000	4 000	-	-	-	-	4 000	-	-	-	-	-	-	-
	85216	Zasilki stałe	112 423	112 423	-	-	-	-	112 423	-	-	-	-	-	-	-
	85219	Ośrodki pomocy społecznej	600 023	600 023	596 723	503 113	93 610	-	3 300	-	-	-	-	-	-	-
	85228	Usługi opiekuńcze i specjalistyczne usługi opiekuńcze	46 906	46 906	46 906	38 036	8 870	-	-	-	-	-	-	-	-	-
	85295	Pozostała działalność	49 546	49 546	3 000	-	3 000	-	46 546	-	-	-	-	-	-	-
854		EDUKACYJNA OPIEKA WYCHOWA- WCZA	610 600	610 600	571 900	532 800	39 100	-	38 700	-	-	-	-	-	-	-
	85401	Świetlice szkolne	395 300	395 300	366 400	334 000	32 400	-	28 900	-	-	-	-	-	-	-
	85404	Wczesne wspomaganie rozwoju dziecka	215 300	215 300	205 500	198 800	6 700	-	9 800	-	-	-	-	-	-	-
900		GOSPODARKA KOMUNALNA I OCHRONA ŚRODOWISKA	1 527 428	1 477 428	1 429 428	-	1 429 428	48 000	-	-	-	-	50 000	50 000	50 000	-
	90002	Gospodarka odpadami	930 328	930 328	930 328	-	930 328	-	-	-	-	-	-	-	-	-

	90003	Oczyszczanie miast i wsi	58 100	58 100	58 100	-	58 100	-	-	-	-	-	-	-	-	-
	90004	Utrzymanie zieleni w miastach i gminach	21 000	21 000	21 000	-	21 000	-	-	-	-	-	-	-	-	-
	90005	Oczyszczanie powietrza atmosferycznego i klimatu	50 000	-	-	-	-	-	-	-	-	-	50 000	50 000	50 000	-
	90015	Oświetlenie ulic, placów i dróg	390 000	390 000	390 000	-	390 000	-	-	-	-	-	-	-	-	-
	90095	Pozostała działalność	78 000	78 000	30 000	-	30 000	48 000	-	-	-	-	-	-	-	-
921		KULTURA I OCHRONA DZIEDZICTWA NARODOWEGO	802 189	792 189	75 000	-	75 000	717 189	-	-	-	-	10 000	10 000	10 000	-
	92105	Pozostałe zadania w zakresie kultury	15 000	15 000	-	-	-	15 000	-	-	-	-	-	-	-	-
	92109	Domy i ośrodki kultury, świetlice i kluby	493 189	483 189	75 000	-	75 000	408 189	-	-	-	-	10 000	10 000	10 000	-
	92116	Biblioteki	294 000	294 000	-	-	-	294 000	-	-	-	-	-	-	-	-
926		KULTURA FIZYCZNA	725 270	305 270	177 670	72 320	105 350	127 100	500	-	-	-	420 000	420 000	350 000	-
	92601	Obiekty sportowe	598 170	178 170	177 670	72 320	105 350	-	500	-	-	-	420 000	420 000	350 000	-
	92605	Zadania w zakresie kultury fizycznej	127 100	127 100	-	-	-	127 100	-	-	-	-	-	-	-	-
Ogółem wydatki			36 890 088	29 134 926	24 382 642	16 332 255	8 050 387	1 473 972	2 928 509	2 018	-	347 785	7 755 162	7 755 162	6 708 638	-

Załącznik Nr 5 do Uchwały Nr II/9/14

Rady Gminy Buczkowice

z dnia 29 grudnia 2014 r.

PRZYCHODY I ROZCHODY BUDŻETU GMINY W ROKU 2015

Wyszczególnienie	Klasyfikacja	Kwota w złotych
Przychody		3.685.333
z tego:	§ 952	
- zaciągnięte na rynku krajowym:		747.927
a) pożyczki		1.137.406
b) kredyty		
- wolne środki	§ 950	1.800.000
Rozchody	§ 992	3.478.731
- spłaty otrzymanych krajowych pożyczek		3.478.731
z tego:		
Pożyczka z WFOŚiGW z 2006 r. /budowa kanalizacji sanitarnej w Gminie Buczkowice/		528.800
Pożyczka z WFOŚiGW /budowa kanalizacji sanitarnej w Kalnej oraz sieci wodociągowej w Buczkowicach i Godziszce/		122.400
Pożyczka z WFOŚiGW z 2010 r. /budowa kanalizacji sanitarnej w Gminie Buczkowice/		400.000
Pożyczka z BGK na wyprzedzające finansowanie zadania /budowa kanalizacji sanitarnej oraz przebudowa pompowni ścieków w Gminie Buczkowice/		2.214.057
Pożyczka z BGK na wyprzedzające finansowanie zadania / budowa boiska sportowego ogólnodostępnego wraz z zapleczem w Rybarzowicach nad Żylicą - etap II/		213.474

Załącznik Nr 6 do Uchwały Nr II/9/14

Rady Gminy Buczkowice

z dnia 29 grudnia 2014 r.

WYDATKI MAJĄTKOWE 2015 R.

Lp.	Dział	Rozdział	Wyszczególnienie	Ogółem	Źródła finansowania			
					Środki własne	Pożyczka z WFOŚiGW	Dotacje z budżetu państwa na inwestycje	Środki z Funduszy Strukturalnych i budżetu państwa jako wkład krajowy
1	2	3	4	5	6	7	8	9
1.	010	01010	Budowa sieci wodociągowej na terenie Gminy Buczkowice.	50 000,00	50 000,00	-	-	-
2.	010	01010	Budowa kanalizacji sanitarnej oraz przebudowa pompowni ścieków w Gminie Buczkowice.	1 050 000,00	302 073,00	194 411,00	-	553 516,00
3.	600	60014	Modernizacja ulicy Żywieckiej w Godziszce - budowa chodnika dla pieszych.	65 162,00	65 162,00	-	-	-
4.	600	60016	Modernizacja dróg gminnych I i II etap w tym: Rozbudowa drogi gminnej ulicy Myśliwskiej w Godziszce, ulicy Bielskiej w Rybarzowicach - budowa chodnika dla pieszych oraz przebudowa ul. Woźnej i Bratków w Buczkowicach.	2 900 000,00	1 400 000,00	-	300 000,00	1 200 000,00
5.	600	60016	Budowa parkingu przy ul. Beskidzkiej w Rybarzowicach.	450 000,00	450 000,00	-	-	-
6.	710	71035	Budowa kaplicy cmentarnej z częścią socjalną i sanitarną na cmentarzu komunalnym w Rybarzowicach.	600 000,00	600 000,00	-	-	-

7.	710	71035	Dobudowa punktów oświetleniowych na cmentarzu komunalnym w Godziszce.	10 000,00	10 000,00	-	-	-
8.	750	75023	Termomodernizacja budynku Urzędu Gminy w Buczkowicach.	400 000,00	100 000,00	-	-	300 000,00
9.	758	75818	Rezerwa.	120 000,00	120 000,00	-	-	-
10.	801	80101	Przebudowa basenu przy Zespole Szkół Ogólnokształcących w Buczkowicach.	1 000 000,00	500 000,00	-	500 000,00	-
11.	801	80101	Termomodernizacja sali gimnastycznej przy Zespole Szkół w Godziszce.	630 000,00	100 000,00	-	-	530 000,00
12.	900	90005	Ograniczenie niskiej emisji w budynkach prywatnych mieszkańców gminy poprzez wymianę kotłów, wprowadzenie OZE etap I i II.	50 000,00	50 000,00	-	-	-
13.	921	92109	Termomodernizacja budynku użyteczności publicznej w Rybarzowicach (DL)	10 000,00	10 000,00	-	-	-
14.	926	92601	Zagospodarowanie terenów przyległych do potoku Żylica wraz z budową ścieżki dydaktycznej w Gminie Buczkowice.	150 000,00	150 000,00	-	-	-
15.	926	92601	Budowa ścieżki rowerowo-piesznej z Rybarzowic do Godziszki	70 000,00	70 000,00	-	-	-
16.	926	92601	Budowa zaplecza boiska ogólnodostępnego w Kalnej.	200 000,00	75 000,00	-	-	125 000,00
RAZEM				7 755 162,00	4 052 235,00	194 411,00	800 000,00	2 708 516,00

Załącznik Nr 7 do Uchwały Nr II/9/14

Rady Gminy Buczkowice

z dnia 29 grudnia 2014 r.

DOTACJE UDZIELANE W 2015 ROKU Z BUDŻETU GMINY PODMIOTOM NALEŻĄCYM I NIENALEŻĄCYM DO SEKTORA FINANSÓW PUBLICZNYCH

Dział	Rozdział	Treść	Kwota dotacji /w zł i gr/		
			podmiotowej	przedmiotowej	celowej
1	2	3	4	5	6
Jednostki sektora finansów publicznych		Nazwa jednostki			
			702 189,00	-	406 416,00
600	60004	Powiat Bielski	-	-	139 978,00
750	75095	Gmina Bielsko-Biała (§2319)	-	-	2 018,00
801	80104	Gmina Bielsko-Biała - Miejski Zarząd Oświaty	-	-	96 000,00
801	80104	Urząd Miejski w Szczyrku	-	-	6 000,00
801	80104	Urząd Gminy Wilkowice	-	-	98 000,00
851	85158	Gmina Bielsko-Biała - OPPA	-	-	16 420,00
900	90095	Gmina Bielsko-Biała	-	-	48 000,00
921	92109	Gminny Ośrodek Kultury	408 189,00	-	-
921	92116	Gminna Biblioteka Publiczna	294 000,00	-	-
Jednostki spoza sektora finansów publicznych		Nazwa jednostki			
			-	-	367 385,00
630	63003	Zadania w zakresie turystyki	-	-	2 000,00
754	75412	Ochotnicze straże pożarne	-	-	164 285,00
851	85154	Przeciwdziałanie alkoholizmowi	-	-	59 000,00
921	92105	Pozostałe zadania w zakresie kultury	-	-	15 000,00
926	92605	Zadania w zakresie kultury fizycznej i sportu	-	-	127 100,00
OGÓŁEM			702 189,00	-	773 801,00

Załącznik Nr 8 do Uchwały Nr II/9/14

Rady Gminy Buczkowice

z dnia 29 grudnia 2014 r.

**WYDATKI NA PROGRAMY I PROJEKTY REALIZOWANE ZE ŚRODKÓW, O KTÓRYCH MOWA W ART. 5 UST. 1 PKT 2 I 3 USTAWY
O FINANSACH PUBLICZNYCH**

Dział	Rozdział	Wyszczególnienie	Planowane nakłady	Jedn. realiz.
			2015	
1	2	3	4	5
010	01010	Wydatki majątkowe: "Budowa sieci wodociągowej na terenie Gminy Buczkowice." - zadanie dofinansowane ze środków Europejskiego Funduszu Rozwoju Regionalnego w Ramach Regionalnego Programu Operacyjnego Województwa Śląskiego	50 000,00 50 000,00	UG
		Środki z EFRR		
		wydatki majątkowe EFRR (§ 6057)	-	
		Środki własne		
		wydatki majątkowe - środki własne (§ 6059)	50 000,00	
		wydatki majątkowe - środki własne (§ 6050)	-	
010	01010	Wydatki majątkowe: Budowa kanalizacji sanitarnej oraz przebudowa pompowni ścieków w Gminie Buczkowice. - zadanie dofinansowane z z Programu Rozwoju Obszarów Wiejskich na lata 2007-2013	1 050 000,00 1 050 000,00	UG
		Środki z PROW		
		wydatki majątkowe PROW (§ 6057)	553 516,00	
		Środki własne		
		wydatki majątkowe - środki własne (§ 6059)	315 122,00	
		wydatki majątkowe - środki własne (§ 6050)	181 362,00	
600	60016	Wydatki majątkowe: Budowa parkingu przy ul. Beskidzkiej w Rybarzowicach. - zadanie dofinansowane z z Programu Rozwoju Obszarów Wiejskich na lata 2014-2020	450 000,00 450 000,00	UG
		Środki z PROW		
		wydatki majątkowe PROW (§ 6057)	-	
		Środki własne		
		wydatki majątkowe - środki własne (§ 6059)	450 000,00	

600	60016	Wydatki majątkowe: Modernizacja dróg gminnych I i II etap w tym: Rozbudowa drogi gminnej ulicy Myśliwskiej w Godziszce, ulicy Bielskiej w Rybarzowicach - budowa chodnika dla pieszych oraz przebudowa ul. Woźnej i Bratków w Buczkowicach. - zadanie dofinansowane ze środków Programu Rozwoju Obszarów Wiejskich na lata 2014-2020.	2 900 000,00 2 900 000,00	UG
Środki z PROW				
		wydatki majątkowe PROW (§ 6057)	1 200 000,00	
Środki z Budżetu Państwa na inwestycje				
		wydatki majątkowe (§ 6059)	300 000,00	
Środki własne				
		wydatki majątkowe - środki własne (§ 6059)	1 400 000,00	
750	75023	Wydatki majątkowe: Termomodernizacja budynku Urzędu Gminy w Buczkowicach. - zadanie dofinansowane ze środków Europejskiego Funduszu Rozwoju Regionalnego w Ramach Regionalnego Programu Operacyjnego Województwa Śląskiego na lata 2014-2020	400 000,00 400 000,00	UG
Środki z EFRR				
		wydatki majątkowe EFRR (§ 6057)	300 000,00	
Środki własne				
		wydatki majątkowe - środki własne (§ 6059)	100 000,00	
750	75095	Wydatki bieżące – współdziałanie z Miastem Bielsko-Biała w celu realizacji projektu "Program Rozwoju Subregionu Południowego Województwa Śląskiego/Plan Zintegrowanych inwestycji Terytorialnych celem wzmocnienia współpracy między JST koniecznych do realizacji wspólnych działań na obszarze funkcjonalnym." w ramach Programu Operacyjnego Pomoc Techniczna, Współfinansowanego z Europejskiego Funduszu Rozwoju Regionalnego. - budżet Gminy Buczkowice - środki własne - wydatki § 2319	2 018,00 2 018,00	UG
801	80101	Wydatki majątkowe: Przebudowa basenu przy Zespole Szkół Ogólnokształcących w Buczkowicach. - zadanie dofinansowane ze środków Programu Rozwoju Obszarów Wiejskich na lata 2014-2020.	1 000 000,00 1 000 000,00	UG
Środki z PROW				
		wydatki majątkowe PROW (§ 6057)	-	
Środki z Budżetu Państwa na inwestycje				
		wydatki majątkowe (§ 6059)	500 000,00	
Środki własne				
		wydatki majątkowe - środki własne (§ 6059)	500 000,00	
801	80101	Wydatki majątkowe: Termomodernizacja sali gimnastycznej przy Zespole Szkół w Godziszce. - zadanie dofinansowane ze środków Europejskiego Funduszu Rozwoju Regionalnego w Ramach Regionalnego Programu Operacyjnego Województwa Śląskiego na lata 2014-2020	630 000,00 630 000,00	UG
Środki z EFRR				
		wydatki majątkowe EFRR (§ 6057)	530 000,00	
Środki własne				

		wydatki majątkowe - środki własne (§ 6059)	100 000,00	
900	90005	Wydatki majątkowe: Ograniczenie niskiej emisji w budynkach prywatnych mieszkańców gminy poprzez wymianę kotłów, wprowadzenie OZE etap I i II. - zadanie dofinansowane ze środków Europejskiego Funduszu Rozwoju Regionalnego w Ramach Regionalnego Programu Operacyjnego Województwa Śląskiego na lata 2014-2020	50 000,00 50 000,00	UG
Środki z EFRR				
		wydatki majątkowe EFRR (§ 6057)	-	
Środki własne				
		wydatki majątkowe - środki własne (§ 6059)	50 000,00	
921	92109	Wydatki majątkowe: Termomodernizacja budynku użyteczności publicznej w Rybarzowicach (DL). - zadanie dofinansowane ze środków Europejskiego Funduszu Rozwoju Regionalnego w Ramach Regionalnego Programu Operacyjnego Województwa Śląskiego na lata 2014-2020	10 000,00 10 000,00	UG
Środki z EFRR				
		wydatki majątkowe EFRR (§ 6057)	-	
Środki własne				
		wydatki majątkowe - środki własne (§ 6059)	10 000,00	
926	92601	Wydatki majątkowe: "Zagospodarowanie terenów przyległych do potoku Żylica wraz z budową ścieżki dydaktycznej w Gminie Buczkowice- etap I." - zadanie dofinansowane ze środków Europejskiego Funduszu Rozwoju Regionalnego w Ramach Regionalnego Programu Operacyjnego Województwa Śląskiego.	150 000,00 150 000,00	UG
Środki z EFRR				
		wydatki majątkowe EFRR (§ 6057)	-	
Środki własne				
		wydatki majątkowe - środki własne (§ 6059)	150 000,00	
926	92601	Wydatki majątkowe: Budowa zaplecza boiska ogólnodostępnego w Kalnej. - zadanie dofinansowane ze środków Programu Rozwoju Obszarów Wiejskich na lata 2014-2020.	200 000,00 200 000,00	UG
Środki z PROW				
		wydatki majątkowe PROW (§ 6057)	125 000,00	
Środki z Budżetu Państwa na inwestycje				
		wydatki majątkowe (§ 6059)	-	
Środki własne				
		wydatki majątkowe - środki własne (§ 6059)	75 000,00	
		RAZEM	6 892 018,00	

UCHWAŁA NR II/10/14
RADY GMINY BUCZKOWICE

z dnia 29 grudnia 2014 r.

w sprawie przyznania dotacji dla jednostek Ochotniczej Straży Pożarnej z terenu
Gminy Buczkowice na rok 2015

Na podstawie art. 18 ust. 2 pkt 15 ustawy z dnia 8 marca 1990 r. o samorządzie gminnym (t.j. Dz. U. z 2013 r., poz. 594 ze zmianami) oraz art. 32 ust. 1, ust. 2, ust. 3, ust. 3b ustawy z dnia 24 sierpnia 1991 r. o ochronie przeciwpożarowej (t.j. Dz. U. z 2009 r., Nr 178, poz. 1380, ze zmianami)

Rada Gminy Buczkowice
postanawia, co następuje:

§ 1. 1. Przyznaje się dotacje dla jednostek Ochotniczej Straży Pożarnej z terenu Gminy Buczkowice na rok 2015 z przeznaczeniem na pokrycie kosztów:

- 1) wyposażenia, utrzymania, wyszkolenia i zapewnienia gotowości bojowej straży,
 - 2) umundurowania członków Ochotniczych Straży Pożarnych,
- w kwocie:

Lp.	Wskazanie jednostki OSP	Kwota dotacji (w zł)
1.	Ochotnicza Straż Pożarna w Buczkowicach	48.500
2.	Ochotnicza Straż Pożarna w Godziszce	34.285
3.	Ochotnicza Straż Pożarna w Kalnej	33.000
4.	Ochotnicza Straż Pożarna w Rybarzowicach	48.500
Razem		164.285

2. Dotacje, o których mowa w ust. 1, zostaną przekazane ze środków budżetu Gminy Buczkowice na rok 2015.

3. Szczegóły dotyczące przekazania, terminu wykorzystania oraz terminu i sposobu rozliczenia dotacji (w tym zwrotu niewykorzystanej części dotacji), o których mowa w ust. 1, zostaną określone w umowach zawartych z poszczególnymi jednostkami Ochotniczej Straży Pożarnej.

§ 2. Wykonanie uchwały powierza się Wójtowi Gminy Buczkowice.

§ 3. Uchwała wchodzi w życie z dniem podjęcia.

Przewodniczący Rady


Piotr Żądło

UCHWAŁA NR II/11/14
RADY GMINY BUCZKOWICE

z dnia 29 grudnia 2014 r.

w sprawie uchwalenia Gminnego Programu Profilaktyki i Rozwiązywania Problemów
Alkoholowych oraz Przeciwdziałania Narkomanii na rok 2015

Na podstawie art. 18 ust. 2 pkt 15 ustawy z dnia 8 marca 1990 r. o samorządzie gminnym (tekst jednolity Dz. U. z 2013 r. poz. 594 ze zmianami) w związku z art. 4¹ ust. 1, ust. 2, ust. 5 ustawy z dnia 26 października 1982 r. o wychowaniu w trzeźwości i przeciwdziałaniu alkoholizmowi (tekst jednolity Dz. U. z 2012 r. poz. 1356 ze zmianami) oraz art. 10 ust. 1, ust. 2, ust. 3, ust. 4 ustawy z dnia 29 lipca 2005 r. o przeciwdziałaniu narkomanii (tekst jednolity Dz. U. z 2012 r. poz. 124 ze zmianami)

Rada Gminy Buczkowice
postanawia, co następuje:

§ 1. Uchwala się Gminny Program Profilaktyki i Rozwiązywania Problemów Alkoholowych oraz Przeciwdziałania Narkomanii na rok 2015 w brzmieniu stanowiącym załącznik do niniejszej uchwały.

§ 2. Wykonanie uchwały powierza się Wójtowi Gminy.

§ 3. Uchwała wchodzi w życie z dniem podjęcia.

Przewodniczący Rady


Piotr Żądło

**Gminny Program Profilaktyki
i Rozwiązywania Problemów Alkoholowych
oraz Przeciwdziałania Narkomanii
na rok 2015**

WPROWADZENIE

Gminny Program Profilaktyki i Rozwiązywania Problemów Alkoholowych oraz Przeciwdziałania Narkomanii (GPPiRPAoPN) określa strategię Gminy Buczkowice w zakresie profilaktyki alkoholizmu i narkomanii oraz sposoby minimalizacji szkód społecznych i indywidualnych, wynikających z nadużywania alkoholu czy używania środków odurzających.

Program przedstawia sposób realizacji zadań własnych Gminy wynikających z ustaw:

- z dnia 26 października 1982 r. o wychowaniu w trzeźwości i przeciwdziałaniu alkoholizmowi (tekst jednolity Dz. U. z 2012 r. poz. 1356 ze zmianami),
- z dnia 29 lipca 2005 r. o przeciwdziałaniu narkomanii (tekst jednolity Dz. U. z 2012 r. poz. 124 ze zmianami).

Prezentowany Program jest kontynuacją działań podejmowanych w Gminie Buczkowice w latach poprzednich, które były realizowane w ramach Gminnego Programu Profilaktyki i Rozwiązywania Problemów Alkoholowych oraz Gminnego Programu Przeciwdziałania Narkomanii, a od roku 2012 w ramach Gminnego Programu Profilaktyki i Rozwiązywania Problemów Alkoholowych oraz Przeciwdziałania Narkomanii.

Z uwagi na fakt, iż działania dotyczące profilaktyki alkoholowej i przeciwdziałania narkomanii wzajemnie się uzupełniają, stanowiąc pewną całość, podjęto decyzję o utworzeniu na 2015 rok jednego programu (w latach 2012-2014 również był to jeden program).

Niniejsze opracowanie składa się z dwóch części. Pierwsza stanowi opis zagadnień merytorycznych dotyczących przedmiotowych kwestii, druga przedstawia plan finansowy GPPiRPAoPN.

Kwestie ujęte w części pierwszej zamknięto w ośmiu następujących rozdziałach:

1. Ogólna charakterystyka problemów alkoholowych i zjawiska narkomanii.
2. Charakterystyka Gminy Buczkowice pod kątem problemów związanych z nadużywaniem alkoholu oraz używaniem środków odurzających.
3. Zasoby lokalne wykorzystywane przez Urząd Gminy Buczkowice w podejmowaniu działań, mających na celu profilaktykę oraz rozwiązywanie problemów alkoholowych i przeciwdziałanie narkomanii.
4. Podmioty pozalokalne współpracujące z Urzędem Gminy Buczkowice w podejmowaniu działań dotyczących profilaktyki i rozwiązywania problemów alkoholowych oraz przeciwdziałania narkomanii.
5. Cele Gminnego Programu Profilaktyki i Rozwiązywania Problemów Alkoholowych oraz Przeciwdziałania Narkomanii.
6. Zadania realizowane w ramach Gminnego Programu Profilaktyki i Rozwiązywania Problemów Alkoholowych oraz Przeciwdziałania Narkomanii.
7. Gminna Komisja Rozwiązywania Problemów Alkoholowych.
8. Finansowanie Gminnego Programu Profilaktyki i Rozwiązywania Problemów Alkoholowych oraz Przeciwdziałania Narkomanii.

Niniejszy program uwzględnia założenia Narodowego Programu Profilaktyki i Rozwiązywania Problemów Alkoholowych oraz Krajowego Programu Przeciwdziałania Narkomanii dotyczące zadań samorządów gminnych. Program jest spójny z Gminnym programem współpracy z organizacjami pozarządowymi oraz innymi podmiotami prowadzącymi działalność pożytku publicznego, Gminną Strategią Rozwiązywania Problemów Społecznych Gminy Buczkowice oraz Gminnym Programem Przeciwdziałania Przemocy w Rodzinie.

Realizatorem Gminnego Programu Profilaktyki i Rozwiązywania Problemów Alkoholowych oraz Przeciwdziałania Narkomanii jest Urząd Gminy Buczkowice. Realizację Programu koordynują:

- powołany przez Wójta Gminy pełnomocnik do spraw realizacji Gminnego Programu Profilaktyki i Rozwiązywania Problemów Alkoholowych;
- pracownik Urzędu Gminy Buczkowice wyznaczony do realizacji zadań z zakresu przeciwdziałania narkomanii.

Opracowując niniejszy Program, pod pojęciem profilaktyki rozumiano system działań zmierzających do utrzymania istniejącego stanu rzeczy, ocenianego jako pożądany lub satysfakcjonujący, oraz niedopuszczenie do pojawienia się takich stanów rzeczy, które byłyby oceniane jako negatywne, a które już mogą występować w formach załączkowych¹.

¹ L. Pytko, *Profilaktyka wykołejenia społecznego* (w: W. Pomykało (red.), *Encyklopedia Pedagogiczna*, Warszawa 1997).

CZĘŚĆ PIERWSZA ZAGADNIENIA MERYTORYCZNE

Rozdział 1

Ogólna charakterystyka problemów alkoholowych i zjawiska narkomanii

1. Charakterystyka problemów alkoholowych w Polsce.

Zdecydowana większość osób spożywających alkohol robi to w sposób rozsądny i powściągliwy, jednak pewna część osób nadużywa alkoholu, co powoduje różnego rodzaju zagrożenia i szkody. Wielkość tych zagrożeń oraz szkód wynika z rozmiaru i stylu konsumpcji napojów alkoholowych.

Spożycie napojów alkoholowych w Polsce po okresie bardzo intensywnego wzrostu (lata 1989-1992) oraz zahamowaniu tendencji wzrostowej (co miało miejsce w latach 1995-1996) ustabilizowało się na poziomie około 7–8 litra czystego alkoholu (spirytus 100%) na osobę (okres do roku 2005). Od roku 2006 znowu obserwuje się wzrost spożycia – do poziomu nieco ponad 9 litrów czystego alkoholu na osobę rocznie.

Należy tutaj również uwzględnić fakt, iż część handlu napojami alkoholowymi odbywa się poza kontrolą państwa (nielegalny handel napojami alkoholowymi) i dlatego przyjmuje się, że rzeczywiste spożycie jest wyższe niż oficjalne dane.

Do najważniejszych polskich problemów alkoholowych zalicza się:

- 1) samoniszczenie osób uzależnionych – jest to około 700–800 tysięcy osób – czyli około 2% całej populacji,
- 2) uszkodzenia zdrowia u osób nadmiernie pijących – jest to około 2,5–3 miliona osób,
- 3) uszkodzenia rozwoju psychofizycznego pijącej młodzieży – jest to około 10–15% procent populacji osób w wieku 15-18 lat,
- 4) szkody występujące u członków rodzin z problemem alkoholowym – jest to około 3–4 miliona osób (dorosłych i dzieci),
- 5) alkoholowa dezorganizacja środowiska pracy i bezrobotnych,
- 6) naruszenia prawa i porządku przez osoby nietrzeźwe,
- 7) naruszenia prawa związane z handlem napojami alkoholowymi.²

Spożycie 100% alkoholu na jednego mieszkańca (w litrach) w Polsce

lata	2003	2004	2005	2006	2007	2008	2009	2010	2011	2012
litry	7,86	8,28	7,97	8,79	9,21	9,58	9,06	9,02	9,25	9,16 ³

Struktura spożycia napojów alkoholowych w procentach w przeliczeniu na 100% alkohol w latach: 2003-2012:

lata	2003	2004	2005	2006	2007	2008	2009	2010	2011	2012
wyroby spirytusowe	30,50%	30,20%	31,40%	30,70%	32,60%	35,50%	35,30%	35,50%	35,40%	32,74%
wino i miody pitne	17,30%	15,30%	12,90%	12,40%	11,60%	10,30%	9,30	9,30%	8,40%	7,73%

² Dane pozyskane ze strony Państwowej Agencji Rozwiązywania Problemów Alkoholowych – zakładka: Analizy, badania, raporty.

³ Ibid.

piwo	52,20%	54,50%	55,70%	56,90%	55,80%	54,20%	55,40%	55,40%	56,20	59,54 ^d
------	--------	--------	--------	--------	--------	--------	--------	--------	-------	--------------------

Jeżeli chodzi o spożycie alkoholu przez młodych ludzi, to w roku 2011 w naszym kraju – w ramach Europejskiego Programu Badań Szkolnych na Temat Alkoholu i Innych Narkotyków (ESPAD) – zrealizowano kolejną edycję badań ankietowych w trzecich klasach szkół gimnazjalnych oraz drugich klasach szkół ponadpodstawowych. Opisane badanie zostało wykonane przez Instytut Psychiatrii i Neurologii w Warszawie, na zlecenie Państwowej Agencji Rozwiązywania Problemów Alkoholowych oraz Krajowego Biura ds. Przeciwdziałania Narkomanii.

Z przedstawionych badań wynika, iż:

- „Napoje alkoholowe są najbardziej rozpowszechnioną substancją psychoaktywną używaną przez młodzież. Do picia napojów alkoholowych przyznaje się ponad 87% uczniów III klas gimnazjalnych i ponad 95% uczniów II klas szkół średnich. Najczęściej spożywanym napojem alkoholowym jest piwo. Niestety rosną również wskaźniki spożycia napojów wysokoprocentowych,
- Utrzymuje się liczba abstynentów, zmniejsza się powoli również częstość picia oraz ilość jednorazowo wypijanego alkoholu przez młodzież. Jako wskaźnik częstej konsumpcji traktowane jest picie alkoholu w ciągu ostatniego miesiąca poprzedzającego badanie. Ponad 60% chłopców oraz ponad połowa dziewcząt (53%) uczących się w III klasach gimnazjalnych (15/16-latków) piła alkohol w tym okresie,
- Do upicia się w czasie ostatniego roku przyznało się niemal 50% piętnastolatków (49% chłopców i 48% dziewcząt) i około 70% siedemnastolatków (76% chłopców i 64% dziewcząt). Na miesiąc przed badaniami upił się co czwarty 15/16-letni chłopiec (23,6%) i co piąta 15/16-letnia dziewczynka (19,4%),
- Spada odsetek młodych ludzi, którzy oceniają dostępność alkoholu dla nieletnich jako łatwą, ale nadal jest on bardzo wysoki (w przypadku piwa: 80% 15-latków i ponad 90% 17-latków).”⁵

2. Ogólna charakterystyka zjawiska narkomanii

Narkomania to zjawisko stałego lub okresowego używania w celach innych niż medyczne środków odurzających lub substancji psychotropowych albo środków zastępczych, w wyniku czego może powstać lub powstało uzależnienie od nich⁶. Uzależnienie powstaje po pewnym, zazwyczaj niezbyt długim, okresie zażywania środków narkotycznych i przejawia się jako niezwykle silne, wręcz nie do opanowania pragnienie przeżywania rauszu, czyli błogostanu, któremu towarzyszy – w zależności od przyjmowanego środka – pobudzenie lub zahamowanie aktywności.

Uzależnieniu psychicznemu nieco później zaczyna towarzyszyć znacznie głębsza zależność fizyczna (narkotyk staje się konieczny do zachowania biochemicznej równowagi ustroju), po wytworzeniu się której brak środków odurzających wywołuje głód narkotyczny powodujący przymus systematycznego zażywania narkotyków i ciągłego zwiększania ich dawki. Po wytworzeniu się uzależnienia psychicznego i fizycznego rozpoczyna się i systematycznie pogłębia degeneracja społeczna (niewypełnianie obowiązków związanych z pełnioną rolą społeczną, zachowania przestępcze), fizyczna (skrajne wyniszczenie organizmu) i psychiczna

4 Obliczenia Państwowej Agencji Rozwiązywania Problemów Alkoholowych na podstawie danych Głównego Urzędu Statystycznego.

Przyjmuje się założenie, iż w jednym litrze:

- piwa zawartych jest 5,5% alkoholu,
- wina (miodu pitnego) zawartych jest 12% alkoholu.

5 Dane pozyskane ze strony Państwowej Agencji Rozwiązywania Problemów Alkoholowych – zakładka: Alkohol i młodzi Polacy, Diagnoza.

6 Ustawa z dnia 29 lipca 2005r. o przeciwdziałaniu narkomanii (tekst jednolity Dz. U. z 2012 r. poz. 124 ze zmianami).

(nieodwracalne zmiany w systemie nerwowym powodujące zaburzenia charakterologiczne) osoby uzależnionej, które prowadzą ją na dno ludzkiej egzystencji i często kończą się śmiercią⁷.

3. Charakterystyka narkomanii w Polsce

24% polskich piętnastolatków i 37% siedemnastolatków przynajmniej raz w życiu sięgnęło po marihuanę lub haszysz. 4% uczniów trzecich klas polskich gimnazjów i 8% uczniów drugich klas szkół wyższego rzędu zażywało w swoim życiu amfetaminę. Okazjonalnie przetworów konopi indyjskich używa 20% piętnastolatków i 28% siedemnastolatków, natomiast w przypadku ekstazy jest to odpowiednio 2% i 3%. 8% uczniów trzecich klas gimnazjów i 12% siedemnastolatków dokonało zakupów dopalaczy, środków znajdujących się na styku substancji legalnych i nielegalnych, niosących za sobą wiele zagrożeń dla zdrowia i życia ludzi. Wszystkie te napawające niepokojem zjawiska podlegają nierównej dystrybucji na terenie kraju – bardziej rozpowszechnione są w wielkich miastach, mniej powszechne w małych miejscowościach, przy czym nakładają się na to również różnicowania regionalne.⁸

Zażywanie narkotyków przez młodzież w latach 1995-1999 wykazywało bardzo silny trend wzrostowy, który utrzymywał się aż do roku 2003. Badania przeprowadzone w roku 2007 wykazały, że zagadnienie to stabilizuje się, a nawet – w pewnym zakresie – zaobserwować można było spadek. Niestety, badania przeprowadzone w roku 2011 pokazują powrót do trendu wzrostowego eksperymentowania z niektórymi przynajmniej substancjami, przy czym najsilniejszy wzrost dotyczy sięgnięcia przynajmniej raz w roku po marihuanę lub haszysz – o prawie 9% w przypadku piętnastolatków i o 13% w odniesieniu do siedemnastolatków. Przedmiotowy wzrost skłania do wyciągnięcia wniosku, że spadek odnotowany w roku 2007 był raczej efektem fluktuacji losowej niż świadectwem rzeczywistego spadku zainteresowania przetworami konopi – i niestety (w połączeniu z rosnącym przekonaniem młodzieży o małym ryzyku szkód związanych z ich używaniem) można oczekiwać dalszego wzrostu tego zjawiska w przyszłości.⁹

4. Diagnoza problemów związanych z używaniem alkoholu oraz innych substancji psychoaktywnych w środowisku dzieci i młodzieży w szkołach wśród dzieci i młodzieży szkolnej z terenu Gminy Buczkowice.

W roku 2014 zostały przeprowadzone badania diagnostyczne (ankietowe w programie CORIGO) obejmujące podstawowe problemy społeczne związane z nadużywaniem alkoholu oraz innych substancji psychoaktywnych wśród dzieci i młodzieży szkolnej z terenu Gminy Buczkowice. Badania zostały przeprowadzone w działających na terenie Gminy Buczkowice zespołach szkół (szkoły podstawowe, gimnazja, liceum). Łącznie uczestniczyło w nich 389 uczniów. Badania te zostały przeprowadzone na zlecenie Gminy Buczkowice przez Małopolskie Centrum Profilaktyki.

17% uczniów deklaruje kontakt z alkoholem. Z czego 50% stwierdza, iż po raz pierwszy spożyła alkohol w trakcie wakacji, 7% w dyskotecie czy ogólnie lokalach, 4% na wagarach, pozostali wskazali inne okoliczności. Większości osób nikt do tego nie namawiał – 78%. Tylko 22% deklaroowało namawianie przez innych do spróbowania alkoholu. W pewnym stopniu pocieszające jest to, iż (jak wynika z przeprowadzonych badań) zdecydowana większość młodzieży, która deklaruje kontakt z alkoholem robi to okazjonalnie – kilka razy w roku, to jest 69%. Spożywanie alkoholu kilka razy w miesiącu zadeklarowało

7 S. Górski, *Narkomania wśród dzieci i młodzieży* (w: W. Pomykało (red.), *Encyklopedia Pedagogiczna*, Warszawa 1997).

8 J. Sierosławski, *Używanie alkoholu i narkotyków przez młodzież szkolną, Raport z ogólnopolskich badań ankietowych zrealizowanych w 2011r. Europejski Program Badań Ankietowych w Szkołach ESPAD*. Instytut Psychiatrii i Neurologii, 2011.

9 J.w.

24% osób spośród tych pijących. Natomiast 3% deklaruje picie częściej niż raz w tygodniu, również 3% deklaruje spożywanie alkoholu codziennie.

Najczęstszym powodem sięgania po alkohol jest picie dla towarzystwa aż 53%, „topienie smutków lub złości” 15 %, 3% przyzwyczajenie. Natomiast 28% uczniów deklarujących spożywanie alkoholu wymienia inne przyczyny. Jeżeli chodzi o rodzaje alkoholu spożywanego przez młodzież, prym wiedzie piwo – 60%, dalej wino – 19%, wódka – 13%, drinki – 8%.

55% uczniów, którzy zadeklarowali picie alkoholu uważa, iż rodzice nie zdają sobie z tego faktu sprawy, 19% przyznaje, że rodzice o problemie z alkoholem wiedzą i próbują o tym rozmawiać, 14% rodziców uczniów pijących podejmuje w tej sprawie działania, stanowczo karząc dziecko za sięganie po alkohol, 8% rodziców, mimo podejrzeń, nie reaguje, 5% rodziców nie przejawia zainteresowania tym problemem.

Jeżeli chodzi o posiadanie wiedzy i informacji na temat szkodliwości alkoholu, jest ona raczej duża. 48% uczniów deklaruje posiadanie ogólnej wiedzy na temat alkoholu, 42% potrafi powiedzieć jaki wpływ ma spożywanie alkoholu na poszczególne funkcje organizmu. Jedynie 10% przyznaje, iż nie zna zdrowotnych konsekwencji picia alkoholu.

Zaniepokojenie może budzić kwestia dostępności alkoholu dla młodzieży. 52% uczniów uważa kupno alkoholu za coś bardzo trudnego (wręcz niemożliwego), niestety 24% twierdzi, że nie ma z tym problemu.

Jeżeli chodzi o kontakt z narkotykami, 5% ankietowanych uczniów ze szkół z terenu Gminy Buczkowice przyznało się do tego. Najbardziej popularną substancją jest tutaj (podobnie jak na terenie całego naszego kraju) marihuana. W dalszej kolejności LSD, natomiast pojedynczy uczniowie zadeklarowali sięganie po inne rodzaje substancji – amfetaminę i tzw. dopalacze. Podobnie jak przy alkoholu najczęściej pierwsze sięgnięcie po narkotyki jest podczas wakacji – 47%, szkoła – 18%, wagary – 6%, dyskoteka – 29%.

Zdecydowana część uczniów mających kontakt z narkotykami zadeklarowała, iż sięga po nie okazjonalnie, jednak 8% wykazało używanie omawianych substancji kilka razy w miesiącu, a aż 23% zadeklarowało prawie codzienne zażywanie narkotyków.

Wśród badanych 8% wie, gdzie można nabyć narkotyki, choć zastrzegają, iż nie jest to tak łatwe jak w przypadku alkoholu czy papierosów. Dla 77% badanych taki zakup jest niemożliwy, 7% uważa, że to dostępny towar. Zdecydowana większość – 80% nie zna nikogo, kto używałby narkotyków. Badani uczniowie mają świadomość, iż narkotyki nie są dobrym sposobem na rozwiązywanie problemów. Aż 85% stwierdza, że narkotyki nie pomagają w sytuacjach kryzysowych. Część uczniów nie posiada wiedzy na ten temat – 12%, dodatkowo 3% uzależnia to od sytuacji.

Według deklaracji, uczniowie sięgają po narkotyki zarówno dla towarzystwa – 27%, jak i w chwilach silnych emocji – 18%. 18% biorących uczniów sięga po narkotyki z przyzwyczajenia.

Badani w większości są przekonani, że rodzice nie wiedzą o ich narkotykowych doświadczeniach – taką odpowiedź wskazało 75% biorących uczniów. 17% rodziców uczniów biorących narkotyki podejmuje w tej sprawie interwencje. Rodzice 8% uczniów, deklarujących używanie narkotyków, podejmują ze swoim dzieckiem rozmowy na ten temat.

40% badanych uczniów wie ogólnie, jakie są skutki zażywania narkotyków, 46% jest w stanie wskazać ich wpływ na poszczególne funkcje organizmu, a 14% tych konsekwencji nie zna. Podobny odsetek uczniów – 17%, nie zna także prawnych konsekwencji posiadania narkotyków. Kary te zna 37% badanych uczniów, a 46% potrafi powiedzieć dokładnie, jakie grożą za to sankcje.

Choć spośród wszystkich badanych uczniów niewielka część przyznaje, że miała kontakt z narkotykami, w tej grupie spory odsetek prezentuje bardzo ryzykowny wzorec zażywania substancji psychoaktywnych, sięgając po nie dla ukojenia trudnych emocji. Niepokojące jest także to, że dla sporej grupy uczniów zdobycie narkotyków jest możliwe przy pewnym nakładzie wysiłków.

Rozdział 2

Charakterystyka Gminy Buczkowice pod kątem problemów związanych z nadużywaniem alkoholu oraz używaniem środków odurzających

Gmina Buczkowice – wg stanu na dzień 30 września 2014 r. – liczy ogółem 10.980 (5.365 – mężczyzn, 5.615 – kobiet) mieszkańców, z czego:

- Buczkowice – 4.379 (2.121 – mężczyzn, 2.258 – kobiet),
- Godziszka – 2.278 (1.123 – mężczyzn, 1.155 – kobiet),
- Kalna – 880 (446 – mężczyzn, 434 – kobiet),
- Rybarzowice – 3.443 (1.675 – mężczyzn, 1768 – kobiet),

W okresie trzech kwartałów 2014 r.:

- 1) w Ośrodku Przeciwdziałania Problemom Alkoholowym w Bielsku-Białej przebywało 58 osób doprowadzonych z terenu Gminy Buczkowice (w tym: 53 mężczyzn, 5 kobiet),
- 2) Komisariat Policji w Szczyrku odnotował:
 - ◆ zatrzymanie 51 nietrzeźwych kierujących,
 - ◆ przeprowadzenie 41 interwencji, w wyniku których osoby zostały umieszczone w Ośrodku Przeciwdziałania Alkoholizmowi,
 - ◆ sporządzenie 11 „Niebieskich Kart”;
- 3) na dzień 30 września 2014 r. w Powiatowym Urzędzie Pracy w Bielsku-Białej było zarejestrowanych ogółem 328 bezrobotnych (w tym 186 mężczyzn i 171 kobiet), z czego z prawem do zasiłku 56 osób (w tym 19 mężczyzn i 37 kobiet).
- 4) 142 rodziny (około 380 osób) były objęte pomocą Gminnego Ośrodka Pomocy Społecznej w Buczkowicach, według szacowań pracowników socjalnych 13 z ogółu tych rodzin dotknięte jest problemem alkoholowym;
- 5) Gminna Komisja Rozwiązywania Problemów Alkoholowych:
 - ◆ wszczęła 15 postępowań w przedmiocie wyjaśnienia okoliczności wskazujących na nadużywanie alkoholu,
 - ◆ skierowała 28 wezwań w stosunku do 19 osób (dotyczy to również osób zgłoszonych do Komisji w roku ubiegłym) do stawienia się w Punkcie Konsultacyjno-Informacyjnym dla osób z problemem alkoholowym – zgłosiło się 9 osób, ogółem w Punkcie przeprowadzono około 50 rozmów w przedmiocie dotyczącym nadużywania alkoholu (w tym uzależnienia) oraz przemocy w rodzinie,
 - ◆ skierowała 7 osób do biegłego celem wydania opinii w przedmiocie uzależnienia – zgłosiły się 3 osoby – w odniesieniu do 2 stwierdzono występowanie uzależnienia od alkoholu.
- 6) W placówkach leczenia uzależnień (dotyczy osób uzależnionych oraz współuzależnionych) 31 osób realizowało terapię odwykową (w tym: 25 osób uzależnionych, 7 osób współuzależnionych).

Na dzień 30 września 2014 roku na terenie Gminy Buczkowice działało 35 punktów sprzedaży napojów alkoholowych (32 punkty prowadzą sprzedaż napojów alkoholowych zawierających powyżej 4,5% zawartości alkoholu /z wyjątkiem piwa/, która jest objęta limitem określonym na mocy uchwały Rady Gminy – zgodnie z art. 12 ust. 1 ustawy o wychowaniu w trzeźwości i przeciwdziałaniu alkoholizmowi), z czego:

- 1) 26 z przeznaczeniem do spożycia poza miejscem sprzedaży (limit wynosi 37 punktów, obecnie działa 26 objętych limitem),
- 2) 9 z przeznaczeniem do spożycia w miejscu sprzedaży (limit wynosi 15 punktów, obecnie działa 6).

Rozdział 3

Zasoby lokalne wykorzystywane przez Urząd Gminy Buczkowice w podejmowaniu działań mających na celu profilaktykę oraz rozwiązywanie problemów alkoholowych i przeciwdziałanie narkomanii

Skuteczna profilaktyka i rozwiązywanie problemów alkoholowych oraz przeciwdziałanie narkomanii w społecznościach gminnych wymaga przede wszystkim maksymalnego wykorzystania potencjału tkwiącego w środowisku lokalnym. Mając ten fakt na uwadze, Urząd Gminy Buczkowice corocznie angażuje do współpracy te jednostki istniejące na terenie Gminy Buczkowice, które z uwagi na swoją działalność, mają możliwość przyczynienia się do większej skuteczności przedmiotowych działań.

Wykaz tych jednostek oraz ich, przydatne z punktu widzenia profilaktyki i rozwiązywania problemów alkoholowych, zadania przedstawia poniższa tabela.

Wykaz jednostek działających na terenie Gminy Buczkowice, z którymi Urząd Gminy współpracuje w celu prowadzenia działań profilaktycznych, rozwiązywania problemów alkoholowych oraz przeciwdziałania narkomanii

Lp.	Jednostka	Zadania
1	Szkoły istniejące na terenie Gminy	Koordynowanie działalności informacyjnej i edukacyjnej względem uczniów w zakresie problemów alkoholowych i przeciwdziałania narkomanii, która jest realizowana przez placówki oświatowe w ramach programów profilaktyczno-wychowawczych poszczególnych szkół z zadaniami określonymi w GPPiRPAoPN – w tym: zapewnianie im alternatywnych sposobów spędzania czasu wolnego oraz – poprzez pomaganie dzieciom w nauce – przyczynianie się do zmniejszenia szkód spowodowanych dorastaniem dziecka w rodzinie alkoholowej. Wspomaganie GKRPA w zakresie diagnozowania społeczności lokalnej pod kątem występowania zjawisk związanych z nadużywaniem alkoholu i innych zachowań ryzykownych. Organizowanie i współorganizowanie szkoleń w przedmiotowym zakresie dla rodziców uczniów. Realizacja zadań określonych w GPPiRPAoPN, które są skierowane do uczniów szkół.
2	Gminny Ośrodek Kultury	Organizowanie czasu wolnego dzieciom i młodzieży; prowadzenie świetlic środowiskowych, w ramach których odbywają się zajęcia profilaktyczno-wychowawcze dla dzieci i młodzieży, szczególnie pochodzących z rodzin z problemem alkoholowym, realizacja zajęć profilaktyczno-wychowawczych (w formie zajęć sportowych) oraz organizowanie imprez profilaktyczno-wychowawczych.
3	Gminny Ośrodek Pomocy Społecznej	Udzielanie pomocy rodzinom dotkniętym chorobą alkoholową, osobom uzależnionym i rodzinom osób uzależnionych lub zagrożonych uzależnieniem od substancji odurzających i substancji psychoaktywnych, dotkniętych ubóstwem; podejmowanie interwencji mających na celu uchronić osoby współuzależnione (a w szczególności dzieci) przed skutkami alkoholizmu oraz przemocą; motywowanie osób uzależnionych od alkoholu do podjęcia terapii oraz współpraca z GKRPA w zakresie podejmowania działań mających doprowadzić do zastosowania obowiązku poddania się leczeniu; zobowiązywanie nadużywających alkoholu klientów do poprawy swojej sytuacji życiowej.

4	Zespół Interdyscyplinarny ds. Przeciwdziałania Przemocy w Rodzinie	Realizacja działań dotyczących przeciwdziałania przemocy w rodzinie. Współdziałanie z GKRPA w przypadkach dotyczących przemocy w rodzinie, gdzie pojawia się problem alkoholowy.
5	Policja (Komisariat Policji w Szczyrku)	Podejmowanie i prowadzenie działań mających na celu: wykrycie popełnianych przestępstw i wykroczeń związanych z nieprzestrzeganiem zasad obrotu napojami alkoholowymi, przypadków przemocy w rodzinie i doprowadzenie do ukarania sprawców ww. czynów. Współpraca z GKRPA w zakresie podejmowania działań mających doprowadzić do zastosowania obowiązku poddania się leczeniu; oddziaływania profilaktyczne ukierunkowane na dzieci i młodzież z zakresu problemów alkoholowych i przeciwdziałania narkomanii.
6	Stowarzyszenia trzeźwościowe i inne wspólnoty o podobnych cechach	Udzielanie wsparcia osobom leczącym się z choroby alkoholowej oraz motywowanie osób, które zakończyły leczenie do wytrwania w trzeźwości.
7	Parafie rzymskokatolickie z terenu Gminy	Prowadzenie oddziaływań profilaktyczno-wychowawczych ukierunkowanych na dzieci, młodzież i dorosłych; organizowanie czasu wolnego dzieciom i młodzieży; udzielanie wsparcia członkom rodzin dotkniętych problemem alkoholowym, motywowanie ich do podjęcia działań mających na celu zmianę swojej sytuacji życiowej.
8	SP ZOZ „Gminny Ośrodek Zdrowia w Buczkowicach”	Podejmowanie działań nastawionych na profilaktykę i wczesne wykrywanie chorób rozwijających się na tle nadużywania alkoholu lub zażywania środków odurzających lub substancji psychotropowych; edukowanie w zakresie zagrożeń związanych z nadużywaniem alkoholu i sięgania po inne substancje psychoaktywne.
9	Funkcjonujące na terenie Gminy podmioty prowadzące działalność pożytku publicznego	Organizowanie czasu wolnego dzieciom, młodzieży i dorosłym przez stworzenie im możliwości zdrowego i konstruktywnego sposobu spędzania czasu wolnego i rozwijania zainteresowań przy jednoczesnym prowadzeniu oddziaływań profilaktyczno-wychowawczych; prowadzenie szeroko rozumianej działalności profilaktycznej oraz integrującej społeczność lokalną.

Rozdział 4

Podmioty pozalokalne współpracujące z Urzędem Gminy Buczkowice w podejmowaniu działań dotyczących profilaktyki i rozwiązywania problemów alkoholowych oraz przeciwdziałania narkomanii

Celem jak najpełniejszej realizacji zadań z zakresu profilaktyki i rozwiązywania problemów alkoholowych oraz przeciwdziałania narkomanii. Urząd Gminy współpracuje również z jednostkami spoza terenu Gminy Buczkowice. Wykaz i rolę, jaką pełnią te podmioty w podejmowaniu przedmiotowych działań, przedstawia poniższa tabela.

Wykaz jednostek działających poza terenem Gminy Buczkowice, z którymi Urząd Gminy współpracuje w celu realizacji zadań dotyczących profilaktyki i rozwiązywania problemów alkoholowych oraz przeciwdziałania narkomanii.

Lp.	Jednostka	Zadania
1	Sądy oraz Zespoły Kuratorskiej Służby Sądowej	Orzekanie w sprawach związanych z nadużywaniem alkoholu; prowadzenie nadzoru kuratorskiego nad osobami objętymi opieką GKRPA; współpraca z GKRPA w zakresie wymiany informacji oraz podejmowania działań mających doprowadzić do zastosowania obowiązku poddania się leczeniu.
2	Ośrodek Przeciwdziałania Problemom Alkoholowym w Bielsku – Białej	Dostarczanie informacji nt. nadużywania alkoholu przez osoby zamieszkałe na terenie Gminy Buczkowice; podejmowanie działań polegających na rozwiązywaniu problemów alkoholowych oraz prowadzeniu profilaktyki przeciwalkoholowej w odniesieniu do osób z terenu Gminy doprowadzonych do Ośrodka.
3	Placówki leczenia i terapii uzależnień	Prowadzenie terapii dla osób uzależnionych i współuzależnionych (w zakresie choroby alkoholowej oraz uzależnienia od środków odurzających); współpraca z GKRPA w zakresie wymiany informacji dotyczących osób objętych jej opieką.
4	Podmioty prowadzące działania na rzecz pomocy rodzinie, osobom uzależnionym i współuzależnionym od alkoholu oraz od środków odurzających i substancji psychotropowych, a także dzieciom z rodzin z problemem alkoholowym i ofiarom przemocy w rodzinie	Prowadzenie terapii wobec wymienionych grup osób, udzielanie schronienia dzieciom z rodzin dotkniętych problemem alkoholowym i ofiarom przemocy w rodzinie. Prowadzenie działalności profilaktyczno-wychowawczej.
5	Indywidualni terapeuci i psycholodzy	Prowadzenie grupy pomocowej dla osób nadużywających alkoholu, używających środków odurzających, substancji psychotropowych, a także udzielanie indywidualnych porad mieszkańcom Gminy.
6	Funkcjonujące poza terenem Gminy podmioty prowadzące działalność pożytku publicznego	Oddziaływania profilaktyczne ukierunkowane na mieszkańców Gminy Buczkowice.
7	Komenda Miejska Policji w Bielsku – Białej	Prowadzenie oddziaływań profilaktyczno-edukacyjnych ukierunkowanych na uczniów placówek oświatowych z terenu Gminy oraz ich rodziców. Podejmowanie działań mających na celu zmniejszenie dostępności narkotyków na terenie Gminy.

Rozdział 5

Cele Gminnego Programu Profilaktyki i Rozwiązywania Problemów Alkoholowych oraz Przeciwdziałania Narkomanii.

1. Ograniczenie spożywania alkoholu przez dzieci, młodzież i osoby dorosłe.
2. Zmniejszenie prawdopodobieństwa sięgania przez dzieci, młodzież i osoby dorosłe po środki odurzające.
3. Zwiększenie i urozmaicenie oferty dotyczącej alternatywnych sposobów zagospodarowania czasu wolnego – w szczególności poprzez wspieranie rozwoju zainteresowań dzieci i młodzieży.
4. Poprawa stanu psychosomatycznego mieszkańców Gminy, ze szczególnym uwzględnieniem problemów wynikających z nadmiernego spożywania alkoholu.
5. Umożliwienie otrzymania pomocy osobom dotkniętym przemocą w rodzinie oraz dzieciom z rodzin z problemem alkoholowym i dorosłym osobom współuzależnionym.
6. Motywowanie uzależnionych oraz nadużywających alkoholu mieszkańców Gminy do podejmowania działań mających na celu zachowanie trzeźwości oraz wspieranie ich w tym zakresie.
7. Eliminowanie przypadków naruszania zasad obrotu napojami alkoholowymi.

Rozdział 6

Zadania realizowane w ramach Gminnego Programu Profilaktyki i Rozwiązywania Problemów Alkoholowych oraz Przeciwdziałania Narkomanii

1. Zwiększenie dostępności pomocy terapeutycznej i rehabilitacyjnej dla osób uzależnionych od alkoholu i współuzależnionych oraz osób uzależnionych i osób zagrożonych uzależnieniem od środków odurzających lub substancji psychotropowych

Metody realizacji zadania:

- 1) współpraca z placówkami leczenia i terapii uzależnień w zakresie wymiany informacji, dofinansowania ponadstandardowych usług z zakresu profilaktyki uzależnień oraz terapii osób uzależnionych w odniesieniu do mieszkańców Gminy;
- 2) prowadzenie Punktu Konsultacyjno-Informacyjnego, w ramach którego udziela się informacji nt. szkodliwości alkoholu oraz mechanizmów i profilaktyki uzależnień wszystkim osobom zainteresowanym, informuje się osoby uzależnione o możliwościach leczenia; podejmuje się również działania mające na celu motywowanie do podjęcia leczenia tych mieszkańców Gminy, wobec których zachodzi uzasadnione podejrzenie istnienia choroby alkoholowej, udziela się wsparcia osobom, które zakończyły terapię odwykową;
- 3) współpraca z Ośrodkiem Przeciwdziałania Problemom Alkoholowym w Bielsku-Białej w zakresie przekazywania informacji dotyczących problemów alkoholowych na terenie Gminy Buczkowice, a także realizacji działań polegających na rozwiązywaniu problemów alkoholowych oraz prowadzeniu profilaktyki przeciwalkoholowej w odniesieniu do osób z terenu Gminy doprowadzonych do wytrzeźwienia;
- 4) wspieranie działalności stowarzyszeń i organizacji społecznych zajmujących się udzielaniem pomocy osobom uzależnionym od alkoholu oraz osobom uzależnionym lub zagrożonym uzależnieniem od środków odurzających lub substancji psychotropowych, zamieszkałym na terenie Gminy Buczkowice;
- 5) współpraca ze stowarzyszeniami trzeźwościami i innymi wspólnotami o tym charakterze;
- 6) zamieszczanie w prasie lokalnej informacji na temat możliwości uzyskania pomocy terapeutycznej i rehabilitacyjnej dla osób uzależnionych i zagrożonych uzależnieniem;

- 7) podnoszenie kwalifikacji osób zaangażowanych w realizację Gminnego Programu Profilaktyki i Rozwiązywania Problemów Alkoholowych oraz Przeciwdziałania Narkomanii;
- 8) w miarę potrzeb podejmowanie innych działań służących realizacji zadania.

2. Objęcie rodzin dotkniętych chorobą alkoholową pomocą psychospołeczną i prawną, a w szczególności ochroną przed przemocą w rodzinie.

Metody realizacji zadania:

- 1) motywowanie osób uzależnionych od alkoholu do podjęcia terapii odwykowej, a w przypadku braku współpracy podejmowanie przez GKRPA działań zmierzających do orzeczenia przez Sąd wobec osoby uzależnionej od alkoholu obowiązku poddania się leczeniu odwykowemu;
- 2) udzielanie w ramach działalności Punktu Konsultacyjno-Informacyjnego wsparcia, świadczenie pomocy prawnej oraz dostarczanie informacji nt. możliwości poprawy trudnej sytuacji życiowej członków rodzin osób uzależnionych i nadużywających alkoholu (w tym również informowanie o podmiotach zajmujących się szeroko rozumianą pomocą rodzinie);
- 3) udzielanie informacji odnośnie zagadnień prawnych z zakresu: prawa rodzinnego, karnego, cywilnego i innych – w tym udzielanie pomocy w sporządzaniu pism procesowych;
- 4) kierowanie wniosków do Policji lub Prokuratury w przypadkach określonych w art. 12 ustawy z dnia 29 lipca 2005 r. o przeciwdziałaniu przemocy w rodzinie;
- 5) podejmowanie prób zdiagnozowania rozmiarów zjawiska przemocy w rodzinie na terenie Gminy oraz działań uświadamiających dzieci i młodzież w przedmiotowej kwestii (w tym możliwości uzyskania pomocy);
- 6) współpraca z podmiotami zajmującymi się pomocą ofiarom przemocy w rodzinie – w tym Zespołem Interdyscyplinarnym do Spraw Przeciwdziałania Przemocy;
- 7) udzielanie wsparcia finansowego placówkom leczenia i terapii uzależnień oraz innym podmiotom w zakresie prowadzenia terapii dla osób współuzależnionych;
- 8) inicjowanie i finansowanie oddziaływań profilaktyczno-wychowawczych oraz socjoterapeutycznych podejmowanych wobec dzieci pochodzących z rodzin dotkniętych chorobą alkoholową lub problemami narkomanii, borykających się z różnego rodzaju problemami psychospołecznymi (między innymi w świetlicy środowiskowej, szkołach i podczas wyjazdów wakacyjnych);
- 9) podejmowanie i finansowanie działań mających na celu integrację wewnętrzną oraz wzmocnienie więzi rodzinnych w rodzinach z problemem alkoholowym (między innymi przez organizowanie dzieciom i rodzicom możliwości wspólnego konstruktywnego spędzania czasu wolnego);
- 10) edukacja dorosłych dotycząca tematyki przemocy w rodzinie oraz zwiększanie świadomości społecznej w tym zakresie poprzez organizowanie tematycznych spotkań i zamieszczanie artykułów w lokalnej prasie oraz kolportowanie ulotek i materiałów informacyjno-edukacyjnych;
- 11) współpraca z Gminnym Ośrodkiem Pomocy Społecznej, Policją, Sądem, Zespołami Kuratorskiej Służby Sądowej, Prokuraturą, parafiami rzymskokatolickimi oraz szkołami (głównie pedagogami szkolnymi) i – w razie potrzeby – innymi podmiotami w przedmiocie przemocy w rodzinie oraz podejmowanie wspólnych działań zmierzających do przeciwdziałania temu zjawisku;
- 12) w miarę potrzeb podejmowanie innych działań służących realizacji zadania.

3. Udzielanie rodzinom, w których występują problemy narkomanii pomocy psychospołecznej i prawnej.

Metody realizacji zadania:

- 1) prowadzenie punktu konsultacyjno-informacyjnego, w ramach którego udziela się członkom rodzin, w których występują problemy narkomanii pomocy psychospołecznej i prawnej;

- 2) w miarę możliwości realizacja dyżuru psychologa;
- 3) zamieszczanie w prasie lokalnej informacji na temat możliwości uzyskania pomocy psychospołecznej i prawnej przez rodziny, w których występują problemy narkomanii;
- 4) w miarę potrzeb podejmowanie innych działań służących realizacji zadania.

4. Prowadzenie profilaktycznej działalności informacyjnej i edukacyjnej w zakresie rozwiązywania problemów alkoholowych i przeciwdziałania narkomanii, w szczególności dla dzieci i młodzieży, w tym prowadzenie pozalekcyjnych zajęć sportowych.

Metody realizacji zadania:

- 1) zbieranie i opracowywanie informacji nt. występowania u dzieci i młodzieży zachowań związanych z piciem alkoholu i zażywaniem narkotyków;
- 2) informowanie, edukowanie oraz szkolenie mieszkańców Gminy Buczkowice w zakresie rozwiązywania problemów narkomanii oraz prowadzenie działalności wychowawczej i zapobiegawczej w odniesieniu do przedmiotowej problematyki w ramach punktu konsultacyjno-informacyjnego;
- 3) upowszechnianie materiałów edukacyjnych dotyczących zagrożeń związanych z narkomanią i zasad zapobiegania jej oraz zamieszczanie artykułów dotyczących przedmiotowych kwestii w prasie lokalnej;
- 4) realizacja programów profilaktycznych mających na celu przeciwdziałanie problemom alkoholowym i zapobieganie narkomanii – dla dzieci i młodzieży, nauczycieli oraz rodziców uczniów placówek oświatowych Gminy Buczkowice;
- 5) przeprowadzanie konkursów z zakresu profilaktyki dla młodzieży Gminy Buczkowice;
- 6) organizacja Gminnych Dni Profilaktyki (organizacja i przeprowadzanie przeglądów lub konkursów dotyczących spektakli profilaktycznych oraz prezentacje zewnętrznych spektakli profilaktycznych);
- 7) realizacja – we współpracy z Gminnym Ośrodkiem Kultury oraz funkcjonującymi na terenie Gminy Buczkowice zespołami szkolnymi – zajęć profilaktyczno-wychowawczych skierowanych do dzieci i młodzieży:
 - we współpracy z Gminnym Ośrodkiem Kultury są realizowane zajęcia profilaktyczno-wychowawcze:
 - zajęcia są uruchamiane na podstawie złożonego przez Ośrodek harmonogramu zajęć, poprzez zawarcie umów cywilnoprawnych przez Gminę Buczkowice (Urząd Gminy) ze wskazanymi przez Ośrodek osobami,
 - obowiązki realizatora programu dotyczą sfinansowania kosztów realizacji zajęć, o których mowa wyżej, ich koordynowaniu z resztą działań podejmowanych w ramach Programu oraz sprawowania nadzoru nad realizacją zajęć,
 - za prawidłową realizację zajęć odpowiada Dyrektor Ośrodka – jest on również zobowiązany do przestrzegania zgodności warunków realizacji zajęć z wymogami wynikającymi z innych przepisów (dotyczy to m.in.: przepisów sanitarnych i obowiązków zgłaszania prowadzenia zajęć właściwym organom),
 - we współpracy z zespołami szkolnymi są realizowane zajęcia profilaktyczno-wychowawcze, które są realizowane w okresach uzgodnionych z realizatorem programu (zarówno okres roku szkolnego jak i ferii zimowych):
 - zajęcia profilaktyczno-wychowawcze realizowane w szkołach są uruchamiane na podstawie przedłożonych przez szkoły programów dotyczących zajęć, harmonogramów i planów ich realizacji poprzez zawarcie umów cywilnoprawnych przez Gminę Buczkowice (Urząd Gminy) ze wskazanymi przez dyrektora szkoły osobami,

- obowiązki realizatora programu dotyczą sfinansowania kosztów realizacji zajęć, o których mowa wyżej, ich koordynowaniu z resztą działań podejmowanych w ramach Programu oraz sprawowania nadzoru nad realizacją zajęć,
 - za prawidłową realizację zajęć w poszczególnych szkołach odpowiada dyrektor danej placówki – jest on również zobowiązany do przestrzegania zgodności warunków realizacji zajęć z wymogami wynikającymi z innych przepisów (dotyczy to m.in.: przepisów sanitarnych i obowiązków zgłaszania prowadzenia zajęć właściwym organom);
- 8) podejmowanie i dofinansowanie działań mających na celu połączone z przekazywaniem treści profilaktycznych zagospodarowanie czasu wolnego dzieciom i młodzieży, w tym wyjazdy wakacyjne (współpraca m.in. ze szkołami, parafiami rzymskokatolickimi, podmiotami prowadzącymi działalność pożytku publicznego);
 - 9) prowadzenie działalności edukacyjnej wobec rodziców w zakresie współczesnych zagrożeń cywilizacyjnych dotyczących dzieci i młodzieży oraz symptomów pozwalających na rozpoznanie pojawiania się u nich zachowań ryzykownych (szczególnie zażywania narkotyków), a także możliwości szukania pomocy;
 - 10) podejmowanie działań edukacyjnych dotyczących zagrożeń związanych z nadużywaniem alkoholu wobec ludzi dorosłych oraz upowszechnianie materiałów informacyjnych i edukacyjnych (w formie ulotek i publikacji) z zakresu problematyki uzależnień;
 - 11) zapobieganie powstawaniu problemów zdrowotnych związanych z nadużywaniem alkoholu poprzez dofinansowanie działań profilaktycznych mających na celu wczesne wykrywanie chorób rozwijających się na tym tle (współpraca w tym zakresie m.in. z zakładami opieki zdrowotnej z terenu Gminy oraz organizacjami działającymi na rzecz promocji zdrowia i profilaktyki zdrowotnej);
 - 12) prowadzenie akcji informacyjnych dla sprzedawców ze szczególnym uwzględnieniem zakazu sprzedaży napojów alkoholowych osobom nieletnim oraz kontrolowanie przestrzegania tych zasad;
 - 13) organizowanie kursów i szkoleń dla osób zaangażowanych w realizację Gminnego Programu Profilaktyki i Rozwiązywania Problemów Alkoholowych oraz Przeciwdziałania Narkomanii mających na celu nabywanie i doskonalenie umiejętności służących prowadzeniu przedmiotowych działań (w miarę możliwości również finansowanie szkoleń);
 - 14) zbieranie i opracowywanie informacji nt. struktury występowania na terenie Gminy Buczkowice zachowań związanych z nadużywaniem alkoholu oraz zażywaniem narkotyków;
 - 15) w miarę potrzeb podejmowanie innych działań służących realizacji zadania.

5. Wspomaganie działalności instytucji, stowarzyszeń i osób fizycznych służących rozwiązywaniu problemów alkoholowych oraz rozwiązywaniu problemów narkomanii.

Metody realizacji zadania:

- 1) wspieranie działań podejmowanych przez osoby fizyczne oraz instytucje i stowarzyszenia statutowo zajmujące się zagadnieniami z zakresu profilaktyki i rozwiązywania problemów alkoholowych lub przeciwdziałania narkomanii przez udzielanie wsparcia edukacyjnego i lokalowego, a także wspólne organizowanie imprez promujących zdrowy i trzeźwy styl życia;
- 2) tworzenie swoistej lokalnej koalicji na rzecz trzeźwości przez włączanie w przedmiotowe działania liderów lokalnej społeczności;
- 3) włączanie podmiotów prowadzących działalność pożytku publicznego w wykonywanie przedmiotowych działań, między innymi poprzez zlecanie im do realizacji zadań zawartych w Gminnym Programie Profilaktyki i Rozwiązywania Problemów Alkoholowych oraz Przeciwdziałania Narkomanii – zgodnie z zasadami określonymi na mocy ustawy z dnia 24 kwietnia

2003 r. o działalności pożytku publicznego i o wolontariacie (tekst jednolity Dz. U. z 2014r. Poz. 1118, ze zmianami);

- 4) w miarę potrzeb podejmowanie innych działań służących realizacji zadania.

6. Podejmowanie interwencji w związku z naruszaniem przepisów określonych w art.13[1] i 15 ustawy o wychowaniu w trzeźwości i przeciwdziałaniu alkoholizmowi oraz występowanie przed sądem w charakterze oskarżyciela publicznego.

Do podjęcia ww. interwencji uprawnieni są funkcjonariusze policji, członkowie Gminnej Komisji Rozwiązywania Problemów Alkoholowych oraz upoważnieni przez Wójta Gminy pracownicy Urzędu Gminy Buczkowice.

Do występowania przed sądem w charakterze oskarżyciela publicznego uprawniona jest osoba każdorazowo upoważniona przez Wójta Gminy Buczkowice.

Rozdział 7

Gminna Komisja Rozwiązywania Problemów Alkoholowych

Do zadań Gminnej Komisji Rozwiązywania Problemów Alkoholowych należy:

- 1) pełnienie funkcji inicjującej oraz opiniodawczej wobec działań z zakresu Gminnego Programu Profilaktyki i Rozwiązywania Problemów Alkoholowych oraz Przeciwdziałania Narkomanii;
- 2) kierowanie osób nadużywających alkoholu na badanie do biegłych, w celu wydania opinii w przedmiocie uzależnienia (w sytuacjach określonych w ustawie o wychowaniu w trzeźwości i przeciwdziałaniu alkoholizmowi) oraz – w uzasadnionych przypadkach – kierowanie do sądu wniosków o orzeczenie obowiązku poddania się leczeniu odwykowemu;
- 3) opiniowanie wniosków dotyczących wydania zezwoleń na sprzedaż napojów alkoholowych pod względem zgodności lokalizacji punktów sprzedaży oraz ich liczby (dotyczy punktów prowadzących sprzedaż napojów alkoholowych zawierających powyżej 4,5% zawartości alkoholu /z wyjątkiem piwa/) z uchwałami Rady Gminy Buczkowice.

Członkom Gminnej Komisji Rozwiązywania Problemów Alkoholowych przysługuje wynagrodzenie za udział w posiedzeniach Komisji (członkowi Komisji – w tym również Zastępcy Przewodniczącego – 100,00 zł brutto, Przewodniczącemu Komisji 200,00 zł brutto), które wypłacane jest w oparciu o listę obecności, niezależnie od czasu trwania posiedzenia.

Na czynności inne niż udział w posiedzeniach Komisji, a wynikające z realizacji GPPiRPAoPN (np. prowadzenie zajęć profilaktyczno – wychowawczych realizowanych w poszczególnych szkołach) mogą być z członkami Komisji spisane odrębne umowy.

Rozdział 8

Finansowanie Gminnego Programu Profilaktyki i Rozwiązywania Problemów Alkoholowych oraz Przeciwdziałania Narkomanii.

Źródłem finansowania Gminnego Programu Profilaktyki i Rozwiązywania Problemów Alkoholowych oraz Przeciwdziałania Narkomanii są środki pochodzące z opłat za zezwolenia na sprzedaż napojów alkoholowych. Łączny koszt jego realizacji na rok 2018 wynosi 168.000,00 zł. Szczegóły dotyczące finansowanie realizacji Programu są określone w części II Programu – Plan Finansowy Gminnego Programu Profilaktyki i Rozwiązywania Problemów Alkoholowych oraz Przeciwdziałania Narkomanii.

CZĘŚĆ DRUGA

PLAN FINANSOWY GMINNEGO PROGRAMU PROFILAKTYKI I ROZWIĄZYWANIA PROBLEMÓW ALKOHOLOWYCH ORAZ PRZECIWDZIAŁANIA NARKOMANII

Wprowadzenie do planu finansowego.

Mając na względzie zarówno prawidłową realizację Programu jak i jego efektywność (która w dużej mierze zależy od ilości godzin poszczególnych zajęć i działań) poniżej ustala się wysokość wynagrodzeń za niektóre działania w ramach GPPiRPAoPN:

1. Praca w punkcie konsultacyjno-informacyjnym dla osób z problemem alkoholowym: 30,00 zł brutto za godzinę.
2. Zajęcia profilaktyczno-wychowawcze – 25,00 zł brutto za godzinę – dotyczy to zajęć realizowanych:
 - w zespołach szkolnych,
 - pod patronatem GOK.

**Plan finansowy Gminnego Programu Profilaktyki i Rozwiązywania Problemów Alkoholowych
oraz Przeciwdziałania Narkomanii**

Lp.	Podjęmowane działania	Koszt w zł
I	Przeciwdziałanie narkomanii w tym:	8.000
1	Prowadzenie profilaktycznej działalności informacyjnej i edukacyjnej w zakresie przeciwdziałania narkomanii, w szczególności dla dzieci i młodzieży, w szczególności: pokrywanie kosztów realizacji programów profilaktycznych, kosztów organizacji przeglądów spektakli lub prezentacji spektakli profilaktycznych, koszty organizacji konkursów oraz innych działań.	8.000
II	Przeciwdziałanie alkoholizmowi w tym:	160.000
1	Posiedzenia Gminnej Komisji Rozwiązywania Problemów Alkoholowych.	13.200
2	Koszt pracy w punkcie konsultacyjno-informacyjnym dla osób z problemem alkoholowym.	2.280
3	Dofinansowanie działalności placówek leczenia i terapii uzależnień (w ramach ich ponadstandardowej działalności wobec mieszkańców Gminy z zakresu profilaktyki uzależnień oraz terapii osób uzależnionych od alkoholu i współuzależnionych).	6.000
4	Partycypacja w kosztach pobytu osób uzależnionych i współuzależnionych na ponadstandardowych, „wyjazdowych” sesjach terapeutycznych.	500
5	Opłaty sądowe dotyczące prowadzenia spraw o orzeczenie obowiązku leczenia odwykowego.	250
6	Wynagrodzenie biegłych za przeprowadzanie badań i sporządzanie na tej podstawie opinii w przedmiocie uzależnienia od alkoholu.	4.000
7	Podjęmowanie we współpracy z GOPS działań ukierunkowanych na niesienie pomocy rodzinom borykającym się z różnego rodzaju problemami psychospołecznymi.	4.000
8	Dofinansowanie działań profilaktyczno-wychowawczych podejmowanych we współpracy ze szkołami – na zasadach określonych w programie: W tym: <ul style="list-style-type: none"> zajęcia profilaktyczno-wychowawcze realizowane w poszczególnych zespołach szkolnych z terenu Gminy Buczkowice w trakcie ferii zimowych – łącznie w wymiarze 240 godzin (po 60 godzin 	21.100

	<p>w każdym z zespołów) – 6.000 zł;</p> <ul style="list-style-type: none"> • zajęcia profilaktyczno-wychowawcze realizowane w trakcie roku szkolnego – łącznie w wymiarze 500 godzin (podział godzin na poszczególne Zespoły Szkolne zawiera poniższa tabela) – 12.500 zł; • realizacja programu „Bezpieczne Miasto” – 2.600 zł. 	
9	<p>Działalność profilaktyczno-wychowawcza realizowana we współpracy z Gminnym Ośrodkiem Kultury w Buczkowicach polegająca na organizowaniu dzieciom i młodzieży sposobu spędzania czasu wolnego połączonego z realizacją treści profilaktycznych.</p> <p>W tym:</p> <ul style="list-style-type: none"> • realizacja zajęć profilaktyczno-wychowawczych prowadzonych w szczególności w formie: świetlicy środowiskowej, zajęć sportowych skierowanych do uczniów szkół ponadgimnazjalnych z terenu Gminy lub innego rodzaju zajęć – 14.250 zł; • realizacja zajęć profilaktyczno-wychowawczych realizowanych w formie piłki siatkowej – 6.000 zł; • organizacja imprez profilaktyczno-wychowawczych dla dzieci i młodzieży – 3.000 zł • zakup materiałów i sprzętu na potrzeby realizacji ww. zajęć profilaktyczno-wychowawczych – 2.200 zł; • zakup miejsc dla dzieci na organizowanej przez GOK półkolonii – 16.800 zł. 	42.250
10	<p>Zlecanie podmiotom prowadzącym działalność pożytku publicznego realizacji zadań publicznych Gminy Buczkowice z zakresu przeciwdziałania patologiom społecznym poprzez organizowanie – połączonych z przekazywaniem treści profilaktycznych – pozalekcyjnych zajęć sportowych dla dzieci i młodzieży.</p>	36.000
11	<p>Zlecanie podmiotom prowadzącym działalność pożytku publicznego realizacji zadań publicznych Gminy Buczkowice z zakresu przeciwdziałania patologiom społecznym określonych w GPPiRPAoPN (poza zadaniami wskazanymi w pkt 10 niniejszego Planu).</p>	23.000
12	<p>Organizowanie imprez promujących zdrowy styl życia oraz mających na celu zagospodarowanie czasu wolnego dzieci i młodzieży.</p>	3.600
13	<p>Zakup materiałów papierniczych, biurowych, broszur, publikacji oraz innych potrzebnych do pracy Gminnej Komisji Rozwiązywania Problemów Alkoholowych.</p> <p>W tym w miarę potrzeb i środków doposażenie pomieszczeń wykorzystywanych na potrzeby realizacji zadań Gminnego</p>	3.820

Programu Profilaktyki i Rozwiązywania Problemów Alkoholowych. Koszty przeprowadzania badań i diagnozy uzależnień na terenie Gminy Buczkowice.	
Razem	168.000

Rozdział godzin przeznaczonych na zajęcia profilaktyczno-wychowawcze w ramach GPPiRPAoPN Gminy Buczkowice na rok 2015 realizowanych w poszczególnych placówkach oświatowych

		Rozdział	
		Godziny łącznie na rok 2015	Kwota w zł
1.	Zespół Szkół Ogólnokształcących w Buczkowicach	205	5.125
2.	Zespół Szkoły Podstawowej i Gimnazjum w Godziszce	102	2.550
3.	Zespół Szkoły Podstawowej i Gimnazjum w Kalnej	60	1.500
4.	Zespół Szkoły Podstawowej i Gimnazjum w Rybarzowicach	133	3.325
Razem		500	12.500

Przewodniczący Rady

P. Żądło
Piotr Żądło

**UCHWAŁA NR II/12/14
RADY GMINY BUCZKOWICE**

z dnia 29 grudnia 2014 r.

**w sprawie zatwierdzenia planu pracy Komisji Rewizyjnej Rady Gminy Buczkowice
na rok 2015**

Na podstawie art. 21 ust. 3 ustawy z dnia 8 marca 1990 r. o samorządzie gminnym (t. j. z 2013 r. poz. 594 ze zm.) w związku z §11 ust. 1 Regulaminu Pracy Komisji Rewizyjnej Rady Gminy Buczkowice stanowiącego załącznik nr 2 do Statutu Gminy Buczkowice uchwalonego na mocy Uchwały Nr VII/56/2003 Rady Gminy Buczkowice z dnia 29 maja 2003 r. w sprawie uchwalenia Statutu Gminy Buczkowice (Dz. Urz. Woj. Śląskiego z 2003 r. Nr 56, poz. 1754 ze zm.)

**Rada Gminy Buczkowice
postanawia, co następuje:**

- § 1. Zatwierdza się plan pracy Komisji Rewizyjnej Rady Gminy Buczkowice na rok 2015 w brzmieniu określonym w załączniku do niniejszej uchwały.
- § 2. Wykonanie uchwały powierza się Przewodniczącemu Komisji Rewizyjnej.
- § 3. Uchwała wchodzi w życie z dniem podjęcia.

Przewodniczący Rady


Piotr Żądło

Plan pracy Komisji Rewizyjnej na rok 2015:

Styczeń	Kontrola sposobu wykonywania uchwał Rady Gminy Buczkowice podjętych w 2014 roku. Analiza realizacji interpelacji zgłaszanych przez radnych w 2014 roku.
Luty	Kontrola realizacji budżetu Gminy w IV kwartale 2014 roku.
Marzec	Analiza ewidencjonowania oraz procedury likwidacji składników majątku ruchomego Gminy Buczkowice.
Kwiecień	Analiza wykorzystania środków finansowych przez Publiczne Przedszkole w Buczkowicach w 2014 roku.
Maj	Sprawozdanie finansowe oraz sprawozdanie z wykonania budżetu Gminy Buczkowice za rok 2014. Wypracowanie wniosku w sprawie absolutorium dla Wójta Gminy. Kontrola realizacji budżetu Gminy w I kwartale 2015 roku.
Czerwiec	Analiza realizacji środków budżetowych przez Zespół Szkoły Podstawowej i Gimnazjum Nr 4 w Kalnej.
Lipiec	Przegląd i ocena stanu majątku gminnego.
Sierpień	Kontrola realizacji budżetu Gminy w II kwartale 2015 roku.
Wrzesień	Analiza wykorzystania środków budżetu Gminy przeznaczonych na działalność Ochotniczej Straży Pożarnej w Buczkowicach w 2014 roku.
Październik	Analiza funkcjonowania Spółki „Ekoład” oraz Punktu Selektywnej Zbiórki Odpadów Komunalnych.
Listopad	Kontrola realizacji budżetu Gminy w III kwartale 2015 roku.
Grudzień	Kontrola sposobu wykonywania uchwał Rady Gminy Buczkowice podjętych w 2015 roku. Analiza realizacji interpelacji zgłaszanych przez radnych w 2015 roku. Opracowanie planu pracy Komisji Rewizyjnej na rok 2016.

Przewodniczący Rady


Piotr Żądło



ZARZĄD DRÓG WOJEWÓDZKICH KATOWICACH



Katowice, dnia 17.11.2014 r.

WI-K/OSTA/2221/IK01-10/76247 /14

**Stowarzyszenie na Rzecz
Rozwoju Wsi Rybarzowice**
ul. Kościelna 254
43 – 378 Rybarzowice

dotyczy: budowy obwodnicy m. Buczkowice

W odpowiedzi na Państwa pismo z dnia 06.10.2014 r, Zarząd Dróg Wojewódzkich w Katowicach informuje, iż prace projektowe dla obwodnicy m. Buczkowice są obecnie wstrzymane. Niezależnie od powyższego sprawa przebiegu obwodnicy została przekazana do Zarządu Województwa Śląskiego, celem podjęcia decyzji w sprawie dalszego losu obwodnicy. Zauważamy, iż wielokrotne spotkania, mające na celu rozwiązanie konfliktowej sytuacji, nie przyniosły rezultatu. Co więcej, Stowarzyszenie podczas spotkania 09.06.2014 r. poinformowało, iż nie zaakceptuje żadnego wariantu poza proponowanym przez siebie wariantem 6 argumentując to ochroną terenów zielonych. Z posiadanych przez tut. Zarząd informacji wynika, iż tereny, obecnie nazywane rolniczymi, będą w części przekształcone na tereny aktywności gospodarczej.

W przekazanym przez Państwa piśmie z 21.07.2014 r zgody 749 osób obejmują mieszkańców Rybarzowic, którzy widzą konieczność szybkiego wybudowania obwodnicy, a nie bezpośrednio zainteresowanych czyli właścicieli gruntów, po których będzie przebiegała obwodnica.

W ramach przeprowadzonego przez tut. Zarząd sondażu wysłano zapytania do 165 osób. Szczegółowe wyniki przedstawiają się następująco:


- odpowiedzi „TAK” zostały zaznaczone w 81 ankietach,
- zgoda warunkowa została wyrażona w 7 odpowiedziach i była traktowana jako brak akceptacji wariantu,
- odpowiedzi „NIE” oznaczono w 4 ankietach,
- odpowiedzi bez zaznaczonego stanowiska 8,
- brak odpowiedzi 65 osób.

Podczas spotkania 09.06.2014 r zostały przedstawione aspekty związane z możliwością wykonania obwodnicy według wariantu nr 6, które będą korzystne ruchowo dla przyszłych użytkowników drogi. Zakładały one konieczność włączenia obwodnicy bezpośrednio w rondo realizowane przez GDDKiA. Stąd też w przesłanych ankietach pojawiła się modyfikacja końcowego odcinka planowanej drogi.

Tut. Zarząd informuje, iż odczytane na spotkaniu w dniu 08.09.2014 r pismo jest sprzeciwem jednego z właścicieli nieruchomości i zostało ono Państwu przekazane w formie zanonimizowanej, zgodnie z Ustawą o ochronie danych osobowych (pismo WI-K/OSTA/2221/IK01-10/13346/14 z 22.09.2014 r).

W załączeniu przekazujemy nagrania ze spotkań, które odbyło się w siedzibie tut. Zarządu 08.09.2014 r oraz w siedzibie Gminy Buczkowice w dniu 17.09.2014 r.

DYREKTOR


mgr inż. Zbigniew Tabor

ZARZĄD DRÓG WOJEWÓDZKICH
W KATOWICACH
40-800 KATOWICE, ul. Lechicka 24
NIP 884-22-88-888 REGON 276303005
TEL. +32/ 78 19 211 FAX +32/ 78 19 200
-1-

Załączniki:

1. Płyta DVD – 2 szt. (tylko adresat)


Otrzymują:

1. adresat (P)
2. Poseł na Sejm RP Mirosława Nykiel, ul. Wzgórze 19, 43 – 300 Bielsko - Biała
3. Urząd Marszałkowski, ul. Ligonia 46, 40-037 Katowice
4. Starosta Bielski, ul. Piastowska 40, 43 – 300 Bielsko Biała
5. Urząd Gminy Buczkowice, ul. Lipowska 730, 43 – 374 Buczkowice
6. Regionalna Dyrekcja Ochrony Środowiska, ul. Dąbrowskiego 22, 40 – 032 Katowice
7. ZDW/WI - a/a



REGIONALNY ZARZĄD GOSPODARKI WODNEJ W KRAKOWIE

ZARZĄD ZLEWNI SOŁY I SKAWY Z/S W ŻYWCU



Urząd Gminy Buczkowice
ul. Lipowska 730
43-374 Buczkowice

Wasze pismo z dnia:
14.11.2014 r.

Znak:

Nasz Znak:
NZŻ-631/14/6458

Data:
28.11.2014 r.

Dotyczy: zabezpieczenie i umocnienie brzegów potoku Godziszczanka w km 2+570 - 2+620, przy ul. Górskiej w Godziszce, w sąsiedztwie planu zabaw.

RZGW w Krakowie - Zarząd Zlewni Soły i Skawy z siedzibą w Żywcu w odpowiedzi na ww. pismo informuje, że zadanie związane z zabezpieczeniem brzegów potoku Godziszczanka w km 2+570 - 2+620, przy ul. Górskiej w Godziszce, w sąsiedztwie placu zabaw nie może być zrealizowane w roku bieżącym z powodu braku wystarczającej ilości środków finansowych, jakimi dysponuje tutejszy Zarząd przeznaczonych na usuwanie skutków powodzi. Zadanie to zostanie ujęte w projekcie planu robót na lata następne. Realizacja prac związanych z zabezpieczeniem brzegów potoku na ww. odcinku potoku będzie możliwa po otrzymaniu środków finansowych przeznaczonych na ich realizację.

Otrzymują:

1. Adresat
2. Nadzór Wodny Żywiec
3. a/a

[Faint stamp and signature]



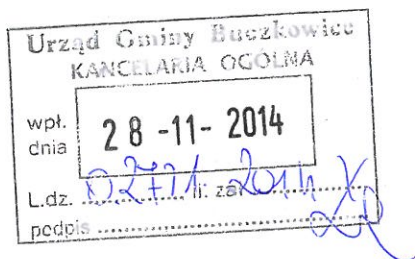
Wojewódzki Inspektorat Ochrony Środowiska w Katowicach Delegatura w Bielsku-Białej

e-mail: bielsko@katowice.pios.gov.pl

43-316 Bielsko-Biała, ul. Partyzantów 117
fax: (33) 812-49-30; tel: (33) 812-30-37; 812-44-92

DBM.7016.81.8.2014.MD

Bielsko-Biała, 18.11.2014r.



Rada Gminy Buczkowice
ul. Lipowska 730
43-374 Buczkowice

dotyczy: przekazania publikacji o stanie środowiska w województwie śląskim

Wojewódzki Inspektorat Ochrony Środowiska w Katowicach Delegatura w Bielsku-Białej zgodnie z art. 8 a ust. 2 ustawy o Inspekcji Ochrony Środowiska z dnia 20 lipca 1991 r. (tekst jedn. Dz.U. nr 0 poz. 686 z 2013r. z późn. zm.) przekazuje w załączeniu publikację:

- „Stan środowiska w województwie śląskim w 2013 roku” - 1 egzemplarz.
















Jednocześnie informujemy, że wyżej wymieniona publikacja znajduje się na stronie www.katowice.pios.gov.pl

Z up. Śląskiego Wojewódzkiego
Inspektora Ochrony Środowiska
w Katowicach
mgr inż. Agata Bucho-Serafin
KIEROWNIK DELEGATURY


Skład EZD

Podpisano elektronicznie
Jyrda

**Lista obecności radnych
na II sesji Rady Gminy Buczkowice**
odbytej dnia 29 grudnia 2014 r.
w budynku Urzędu Gminy Buczkowice

Lp.	IMIĘ I NAZWISKO	FUNKCJA	PODPIS
1.	Piotr Żądło	Przewodniczący Rady Gminy	
2.	Zdzisław Świerczek	Wiceprzewodniczący Rady Gminy	
3.	Jerzy Foltyniak	Radny	
4.	Jadwiga Górna	Radna	
5.	Jerzy Jakubiec	Radny	
6.	Wiesław Kopacz	Radny	
7.	Barbara Magiera-Sadlik	Radna	
8.	Janusz Matlak	Radny	
9.	Mieczysław Moczek	Radny	
10.	Stanisław Sowa	Radny	
11.	Maria Sternal	Radna	
12.	Jan Świerczek	Radny	
13.	Jerzy Więcek	Radny	
14.	Roman Wrona	Radny	
15.	Władysław Wrona	Radny	

**Lista obecności sołtysów
na II sesji Rady Gminy Buczkowice
odbytej dnia 29 grudnia 2014 r.
w budynku Urzędu Gminy Buczkowice**

Lp.	IMIĘ I NAZWISKO	FUNKCJA	PODPIS
1.	Henryk Knapek	Sołtys Sołectwa Buczkowice	
2.	Jan Cader	Sołtys Sołectwa Godziszka	
3.	Wiesław Gąsiorek	Sołtys Sołectwa Kalna	
4.	Kazimierz Sadlik	Sołtys Sołectwa Rybarzowice	

Lista obecności gości
na II sesji Rady Gminy Buczkowice
 odbytej dnia 29 grudnia 2014 r.
 w budynku Urzędu Gminy Buczkowice

Lp.	IMIĘ I NAZWISKO	FUNKCJA	PODPIS
1.	ADAM FABIA	ASSTENT POJĘT IV JEJ RY MIROSLAW NYKIEL	Adon
2.	Łukasz Jan	sobys. good.	Łukasz
3.	STANISŁAW GÓRNY	ZADA POLAT, SIEISKI	Stanisław
4.	Grzegorz Górecki	Rada S. Górecki Cudnowa	Grzegorz
5.	Janusz Hetuś	Regjon Wzrostu	Janusz
6.	Miroslaw Szewka	Rady, Sejmiku Woj. Śląskiego	Miroslaw
7.			
8.			
9.			
10.			