

**Protokół
z VI sesji Rady Gminy Buczkowice
odbytej dnia 29 kwietnia 2015 r.
w budynku Urzędu Gminy Buczkowice**

Obecni na sesji:

Radni wg załączonej listy obecności
Sołtysi wg załączonej listy obecności
Wójt Gminy: Pan Józef Caputa
Zastępca Wójta / Sekretarz Gminy: Pani Agata Artemska
Skarbnik Gminy: Pani Magdalena Mendrok
Radca Prawny Urzędu: Pani Krystyna Dadok
Przewodniczący Rady Sołectkiej Buczkowice: Pan Zbigniew Majcherczyk
Przewodniczący Rady Sołectkiej Godziszki: Pan Józef Bożek
Radny Rady Powiatu Bielskiego: Pan Stanisław Górny
Radna Rady Powiatu Bielskiego: Pani Janina Janica-Piechota
Protokolant: Katarzyna Caputa

Porządek obrad:

1. Otwarcie VI sesji Rady Gminy Buczkowice i stwierdzenie prawomocności obrad.
2. Wystąpienia zaproszonych gości.
3. Rozpatrzenie projektów uchwał i podjęcie uchwał w sprawach:
 - 1) zmiany Gminnego Programu Profilaktyki i Rozwiązywania Problemów Alkoholowych oraz Przeciwdziałania Narkomanii na rok 2015,
 - 2) zmiany Uchwały Nr II/8/14 Rady Gminy Buczkowice z dnia 29 grudnia 2014 r. w sprawie uchwalenia Wieloletniej Prognozy Finansowej Gminy Buczkowice na lata 2014-2023,
 - 3) zmiany budżetu Gminy Buczkowice na rok 2015,
 - 4) przystąpienia do sporządzenia miejscowego planu zagospodarowania przestrzennego Sołectwa Buczkowice,
 - 5) przystąpienia do sporządzenia miejscowego planu zagospodarowania przestrzennego Sołectwa Godziszka,
 - 6) przystąpienia do sporządzenia miejscowego planu zagospodarowania przestrzennego Sołectwa Kalna,
 - 7) przystąpienia do zmiany miejscowego planu zagospodarowania przestrzennego Sołectwa Rybarzowice,
 - 8) zmiany uchwały dotyczącej ustanowienia ograniczonego prawa rzeczowego w postaci użytkowania sieci wodociągowej będącej własnością Gminy Buczkowice na rzecz AQUA S. A.,
 - 9) zmiany uchwały dotyczącej ustanowienia ograniczonego prawa rzeczowego w postaci użytkowania sieci kanalizacyjnej będącej własnością Gminy Buczkowice na rzecz AQUA S. A.
4. Przedstawienie sprawozdań:
 - 1) z działalności Wójta Gminy Buczkowice za I kwartał 2015 r.,
 - 2) z działalności Gminnego Ośrodka Pomocy Społecznej za rok 2014 r.,

- 3) z oceny zasobów pomocy społecznej.
5. Przedstawienie krótkiej prezentacji projektu kaplicy na cmentarzu komunalnym w Rybarzowicach.
6. Interpelacje, wnioski i zapytania radnych.
7. Informacje, oświadczenia, wolne wnioski radnych.
8. Przyjęcie protokołu z V sesji Rady Gminy Buczkowice.
9. Zamknięcie VI sesji Rady Gminy Buczkowice.

Ad 1. Otwarcie VI sesji Rady Gminy Buczkowice i stwierdzenie prawomocności obrad.

Przewodniczący Rady Gminy Piotr Żądło otworzył VI sesję Rady Gminy Buczkowice i stwierdził prawomocność podejmowanych decyzji (na sali obrad obecnych było 13 radnych).

Do porządku posiedzenia nie wniesiono uwag.

Ad 2. Wystąpienia zaproszonych gości.

Radna Rady Powiatu Bielskiego Pani Janina Janica-Piechota przywitała wszystkich obecnych, dziękując za oddane na nią głosy oraz przepraszając, iż dopiero po kilku miesiącach po objęciu funkcji radnej powiatowej przybyła na sesję Rady Gminy Buczkowice. Pani Janica-Piechota powiedziała, że jeżeli będzie poinformowana w kwestiach dotyczących naszej Gminy lub Rada Gminy będzie poruszać tematykę, w której mogłaby pomóc, chętnie będzie gościć na sesjach w Buczkowicach. Następnie dodała, czym zajmuje się w Radzie Powiatu (m.in. transport, budżet i finanse) i podkreśliła, że jeżeli chodzi o kwestie drogowe, należy zgłaszać jej miejsca wymagające interwencji, wówczas będzie w tej sprawie interelować. Powiedziała również, że sprawą szczególnie ważną jest dla niej kwestia PKS. Radna chciałaby, aby Powiat utworzył międzygminny związek, który mógłby zarządzać tym przedsiębiorstwem. Podkreśliła, iż zsynchronizowany transport byłby korzystny dla osób korzystających z usług PKS.

Przewodniczący Rady poinformował, iż sesje Rady Gminy odbywają się w każdą ostatnią środę miesiąca o godz. 15.00 i dodał, że obecność radnej zawsze będzie mile widziana.

Przewodniczący Rady Sołeckiej Buczkowic Pan Zbigniew Majcherczyk zwrócił się do obecnych na sesji radnych powiatowych w związku z planowaną modernizacją drogi powiatowej od Buczkowic do węzła w Kalnej, z prośbą, by mieli na uwadze następujące uwagi:

- zagrożenia na skrzyżowaniu ul. Grunwaldzkiej z ul. Lipowską – dochodzi w tym miejscu do wielu wypadków, a przy okazji realizacji inwestycji można byłoby wprowadzić wiele ciekawych rozwiązań celem zniwelowania zakrętu,
- kwestię ścieżki rowerowej, z której korzysta duża liczba mieszkańców (za mostem w Buczkowicach, w miejscu, w którym ścieżkę przerywa droga, nie jest bezpiecznie). Pan Majcherczyk dodał, że mając na uwadze fakt, że taką inwestycję robi się na wiele

lat, można zastanowić się nad zmianą komunikacji w tym miejscu, a także wziąć pod uwagę kwestię chodników oraz parkingów na terenie Gminy.

Następnie, odnosząc się do przesłanek, iż nie wyrażono zgody na sygnalizację świetlną na drodze wojewódzkiej, Pan Majcherczyk zaproponował, by spróbować dowiedzieć się, w jaki sposób Gminie Wilkowice udało się wyegzekwować światła w trzech miejscach na tej samej drodze. Podkreślił, że z uwagi na liczne kolizje, a nawet wypadki śmiertelne, sygnalizacja świetlna byłaby wskazana.

Sóltys Rybarzowic Pan Kazimierz Sadlik zwrócił się do Rady Gminy i Wójta z następującymi prośbami:

- zabezpieczenie ok. 10 t łupku na ul. Kowalską (od strony Godziszki) celem zniwelowania najbardziej uciążliwych ubytków. Następnie zwrócił uwagę na sposób łatania ubytków klincem, mówiąc, że aby działanie było trwałe, trzeba zastosować walcowanie, a nie poprzestać na zasypywaniu,
- interwencja w sprawie udroźnienia potoku Godziszczanka (w pobliżu oczyszczalni ścieków) oraz wyprostowania koryta.

Wójt Gminy odpowiedział, iż w obu kwestiach zostaną podjęte działania.

Radny Rady Powiatu Bielskiego Pan Stanisław Górny poinformował radnych, iż w związku z interpelacjami w sprawie ustawienia sygnalizacji świetlnej w kilku miejscach na terenie Gminy, odbyła się wizja, w której uczestniczyli reprezentanci Zarządu Dróg Powiatowych oraz Wydziału Transportu i Komunikacji. Podczas wizji ustalono, iż w pobliżu strażnicy w Rybarzowicach oraz w Godziszce (także w pobliżu strażnicy), ze względu na konieczność całodobowego zasilania oraz związane z tym koszty, w najbliższym czasie nie wyraża się zgody na sygnalizację świetlną (żółte światła ostrzegawcze). W Rybarzowicach uzupełniono znaki drogowe, natomiast w Godziszce kwestia bezpieczeństwa zostanie przedyskutowana podczas planowanego remontu drogi powiatowej (ul. Beskidzka). Radny dodał, że pomimo ustaleń podtrzymał swój wniosek, lecz najważniejszym wskaźnikiem podczas ustalania tego typu kwestii jest wypadkowość.

Radny Jerzy Więcek zwrócił się do Pani Piechoty z następującymi uwagami:

- prośba o wyczyszczenie fos, gdyż nie było to robione w ostatnich kilku latach,
- zwrócenie szczególnej uwagi na jakość remontów dróg powiatowych, gdyż w wielu przypadkach było tak, że remonty były nieodpowiednio wykonywane (np. w czasie ulewy), co powoduje, że uzupełnione ubytki za kilka miesięcy ponownie nadają się do remontu.

Radny dodał, że podniesienie standardów dróg jest konieczne z uwagi na fakt, że jest to podstawowy element bezpieczeństwa.

Pani Piechota odpowiedziała, że na najbliższej sesji Rady Powiatu zwróci się z pytaniem, co zamierza się zrobić, by stan dróg uległ poprawie oraz zadeklarowała przekazanie odpowiedzi w tej sprawie. W kwestii czyszczenia fos radna zaproponowała zawarcie

z Powiatem umowy na utrzymanie zieleni przy drogach, gdyż można na ten cel otrzymać wsparcie finansowe (korzystają z niego np. Gmina Wilkowice oraz Bestwina).

Przewodniczący Rady Sołeckiej Godziszki Pan Józef Bożek zwrócił się do Pani Piechoty z prośbą o zwrócenie uwagi na kwestię bezpieczeństwa na drodze powiatowej w Godziszce (ul. Beskidzka, w pobliżu szkoły). Wyjaśnił, że w odpowiedzi na interpelację radnego Koniora (kadencja 2010-2014) była zorganizowana wizja w tym miejscu i uzgodniono, iż wskazane miejsce zostanie dobrze oznakowane. Pan Bożek powiedział, że do tej pory nie uczyniono tego.

Radna Jadwiga Górna zwróciła się do Pani Piechoty z uwagą dotyczącą zmiany organizacji ruchu w Buczkowicach wzdłuż ścieżki rowerowej (ul. Lipowska i Miodońskiego), gdyż miejsce jest niebezpieczne, szczególnie dla matek z dziećmi. Radna zaproponowała umieszczenie znaku drogowego „przeście dla pieszych”, by samochody zatrzymywały się, pozwalając pieszym na bezpieczne przejście na dalszy ciąg ścieżki. Radna dodała, że wzdłuż wskazanej drogi jest droga gminna, na której powinno być ograniczenie prędkości (przy przejściu dla pieszych), a także łańcuchy, mające na celu zniwelowanie przemieszczania się pieszych w różnych kierunkach.

Ad 3. Rozpatrywanie projektów uchwał i podejmowanie uchwał (podjęte uchwały załączono do protokołu).

Ad 3. 1. Projekt uchwały w sprawie zmiany Gminnego Programu Profilaktyki i Rozwiązywania Problemów Alkoholowych oraz Przeciwdziałania Narkomanii na rok 2015.

Sekretarz Gminy przedstawiła projekt uchwały.

Przewodniczący Rady zwrócił się z prośbą o przedstawienie opinii dotyczącej projektu przedmiotowej uchwały, która została wyrażona w dniu 24 kwietnia br. podczas posiedzenia Komisji Oświaty, Zdrowia, Kultury oraz Sportu i Spraw Społecznych.

Przewodniczący Komisji Oświaty, Zdrowia, Kultury oraz Sportu i Spraw Społecznych Stanisław Sowa przedstawił pozytywną opinię Komisji.

W związku z brakiem uwag lub pytań **Przewodniczący Rady** poddał ww. projekt uchwały pod głosowanie.

W wyniku głosowania Rada Gminy podjęła uchwałę – głosowało 13 radnych, w tym 13 „za”.

Ad 3. 2. Projekt uchwały w sprawie zmiany Uchwały Nr II/8/14 Rady Gminy Buczkowice z dnia 29 grudnia 2014 r. w sprawie uchwalenia Wieloletniej Prognozy Finansowej Gminy Buczkowice na lata 2014-2023.

Skarbnik Gminy przedstawiła projekt uchwały.

Przewodniczący Rady zwrócił się z prośbą o przedstawienie opinii dotyczącej projektu przedmiotowej uchwały, która została wyrażona w dniu 27 kwietnia br. podczas posiedzenia Komisji Budżetu i Spraw Komunalnych.

Wiceprzewodniczący Komisji Budżetu i Spraw Komunalnych Jerzy Foltyniak przedstawił pozytywną opinię Komisji.

W związku z brakiem uwag lub pytań **Przewodniczący Rady** poddał ww. projekt uchwały pod głosowanie.

W wyniku głosowania Rada Gminy podjęła uchwałę – głosowało 13 radnych, w tym 13 „za”.

Ad 3. 3. Projekt uchwały w sprawie zmiany budżetu Gminy Buczkowice na rok 2015.

Skarbnik Gminy przedstawiła projekt uchwały.

Radny Foltyniak przedstawił pozytywną opinię Komisji Budżetu i Spraw Komunalnych.

W związku z brakiem uwag lub pytań **Przewodniczący Rady** poddał ww. projekt uchwały pod głosowanie.

W wyniku głosowania Rada Gminy podjęła uchwałę – głosowało 13 radnych, w tym 13 „za”.

Ad 3. 4. Projekt uchwały w sprawie przystąpienia do sporządzenia miejscowego planu zagospodarowania przestrzennego Sołectwa Buczkowice.

Wójt Gminy przedstawił projekt uchwały.

Radny Foltyniak przedstawił pozytywną opinię Komisji Budżetu i Spraw Komunalnych.

W związku z brakiem uwag lub pytań **Przewodniczący Rady** poddał ww. projekt uchwały pod głosowanie.

W wyniku głosowania Rada Gminy podjęła uchwałę – głosowało 13 radnych, w tym 13 „za”.

Ad 3. 5. Projekt uchwały w sprawie przystąpienia do sporządzenia miejscowego planu zagospodarowania przestrzennego Sołectwa Godziszka.

Wójt Gminy przedstawił projekt uchwały.

Radny Foltyniak przedstawił pozytywną opinię Komisji Budżetu i Spraw Komunalnych.

W związku z brakiem uwag lub pytań **Przewodniczący Rady** poddał ww. projekt uchwały pod głosowanie.

W wyniku głosowania Rada Gminy podjęła uchwałę – głosowało 13 radnych, w tym 13 „za”.

Ad 3. 6. Projekt uchwały w sprawie przystąpienia do sporządzenia miejscowego planu zagospodarowania przestrzennego Sołectwa Kalna.

Wójt Gminy przedstawił projekt uchwały.

Radny Foltyniak przedstawił pozytywną opinię Komisji Budżetu i Spraw Komunalnych.

W związku z brakiem uwag lub pytań **Przewodniczący Rady** poddał ww. projekt uchwały pod głosowanie.

W wyniku głosowania Rada Gminy podjęła uchwałę – głosowało 13 radnych, w tym 13 „za”.

Ad 3. 7. Projekt uchwały w sprawie przystąpienia do zmiany miejscowego planu zagospodarowania przestrzennego Sołectwa Rybarzowice.

Wójt Gminy przedstawił projekt uchwały.

Radny Foltyniak przedstawił pozytywną opinię Komisji Budżetu i Spraw Komunalnych.

W związku z brakiem uwag lub pytań **Przewodniczący Rady** poddał ww. projekt uchwały pod głosowanie.

W wyniku głosowania Rada Gminy podjęła uchwałę – głosowało 13 radnych, w tym 13 „za”.

Ad 3. 8. Projekt uchwały w sprawie zmiany uchwały dotyczącej ustanowienia ograniczonego prawa rzeczowego w postaci użytkowania sieci wodociągowej będącej własnością Gminy Buczkowice na rzecz AQUA S. A..

Wójt Gminy przedstawił projekt uchwały.

Radny Foltyniak przedstawił pozytywną opinię Komisji Budżetu i Spraw Komunalnych.

W związku z brakiem uwag lub pytań **Przewodniczący Rady** poddał ww. projekt uchwały pod głosowanie.

W wyniku głosowania Rada Gminy podjęła uchwałę – głosowało 13 radnych, w tym 13 „za”.

Ad 3. 9. Projekt uchwały w sprawie zmiany uchwały dotyczącej ustanowienia ograniczonego prawa rzeczowego w postaci użytkowania sieci kanalizacyjnej będącej własnością Gminy Buczkowice na rzecz AQUA S. A..

Wójt Gminy przedstawił projekt uchwały.

W trakcie omawiania ww. projektu uchwały na sesyjnej wszedł radny Jan Świerczek, zmieniając liczbę radnych obecnych na sesji z 13 na 14.

Radny Foltyniak przedstawił pozytywną opinię Komisji Budżetu i Spraw Komunalnych.

W związku z brakiem uwag lub pytań **Przewodniczący Rady** poddał ww. projekt uchwały pod głosowanie.

W wyniku głosowania Rada Gminy podjęła uchwałę – głosowało 14 radnych, w tym 14 „za”.

Ad. 4. Przedstawienie sprawozdań (przedmiotowe sprawozdania zał. do protokołu).

Ad 4. 1. Sprawozdanie z działalności Wójta Gminy Buczkowice za I kwartał 2015 r.

Wójt Gminy przedstawił sprawozdanie.

W wyniku głosowania Rada Gminy przyjęła sprawozdanie – głosowało 13 radnych, w tym 13 „za”.

Ad 4. 2. Sprawozdanie z działalności Gminnego Ośrodka Pomocy Społecznej za rok 2014 r.

Przewodniczący Rady poinformował, iż sprawozdanie zostało przesłane w materiałach, a także było przedmiotem dyskusji podczas posiedzenia Komisji Oświaty (...) w marcu br. Wówczas Kierownik GOPS udzieliła odpowiedzi na wszelkie wątpliwe kwestie.

W wyniku głosowania Rada Gminy przyjęła sprawozdanie – głosowało 13 radnych, w tym 13 „za”.

Ad 4. 3. Sprawozdanie z oceny zasobów pomocy społecznej.

Przewodniczący Rady poinformował, iż podobnie jak w przypadku poprzedniego punktu, sprawozdanie zostało przesłane w materiałach, a następnie w związku z brakiem pytań lub uwag poddał je pod głosowanie.

W wyniku głosowania Rada Gminy przyjęła sprawozdanie – głosowało 13 radnych, w tym 13 „za”.

Ad 5. Przedstawienie krótkiej prezentacji projektu kaplicy na cmentarzu komunalnym w Rybarzowicach.

Przewodniczący Rady omówił prezentację projektu kaplicy, przedstawiając radnym wizualizacje budynku oraz następujące informacje:

- zestawienie powierzchni i wskaźników projektu zagospodarowania terenu,

- dane techniczne inwestycji,
- wartość kosztorysowa budowy kaplicy wraz z przebudową linii średniego napięcia.

Dodał, iż projekt techniczny w całości został sfinansowany przez Państwa Marię i Krzysztofa Szymanków (Spółka DIL Surowce Wtórne).

Radna Górna zwróciła się z następującymi pytaniami:

- kto jest autorem projektu,
- czy w kaplicy będzie mieściła się chłodnia.

Wójt Gminy odpowiedział, że:

- autorem projektu jest Pan Jacek Nowak,
- w budynku kaplicy będzie mieściła się chłodnia.

Radny Więcek zapytał:

- czy kaplica będzie miała charakter katolicki czy ekumeniczny,
- czy będzie to obiekt gminny.

Wójt Gminy odpowiedział, że:

- charakter budynku będzie ekumeniczny z zachowaniem katolickich akcentów,
- obiekt będzie gminny, lecz projekt został skonsultowany z proboszczem parafii w Rybarzowicach.

Po przedstawieniu dodatkowych informacji na powyższy temat przez Wójta Gminy, radni wyrazili swoje zadowolenie względem planowanej inwestycji.

Ad 6. Interpelacje, wnioski i zapytania radnych.

Radny Mieczysław Moczek zwrócił się z zapytaniem dotyczącym kwestii wodociągów na terenie Gminy Buczkowice, a następnie w imieniu mieszkańców interpelował o postawienie lampy na ul. Jeżynowej w Buczkowicach, podkreślając, iż począwszy od 2008 r. wielokrotnie interpelowano w tej sprawie.

Wójt Gminy odpowiedział, iż:

- w bieżącej kadencji planuje się zwodociągowanie Gminy przy udziale środków unijnych. Obecnie trwa poszukiwanie dobrego projektanta, który rozpocznie prace projektowe oraz będzie kierował do mieszkańców zapytanie o chęć przystąpienia do sieci wodociągowej. Zaangażowanie ludzi w tej kwestii jest bardzo ważne, ponieważ sieć będzie robiona przy udziale środków zewnętrznych, natomiast koszty przyłączy będą musieli pokryć mieszkańcy we własnym zakresie. Wójt Gminy dodał, iż w pierwszej kolejności kwestia wodociągów będzie dotyczyła obszarów, które nie zostały zwodociągowane w przeszłości i najbardziej wymagają takich działań np. Godziszka;

- decyzje dotyczące ustawiania nowych lamp na terenie Gminy zawsze poprzedzane są opinią rady sołeckiej danej miejscowości, a dopiero po uzyskaniu pozytywnej opinii sprawdzane są kwestie techniczne oraz finansowe. W związku z powyższym poprosił o wypowiedź Sołtysa Buczkowic.

Sołtys Buczkowic Pan Henryk Knapiek powiedział, że kwestia postawienia lampy na ul. Jeżynowej do tej pory nie był poruszana przez Radę Sołecką Buczkowic, lecz zadeklarował, iż Rada wyrazi swój pogląd na ten temat. Poinformował, iż ul. Jeżynowa jest drogą prywatną, a Rada Sołecka starała się w pierwszej kolejności zajmować drogami gminnymi. Następnie powiedział, że ustawianie nowych lamp pociąga za sobą skomplikowane procedury i nie zawsze jest tak proste, jak wydaje się ludziom. Ponadto większość związanych z tym obowiązków spada na sołtysów, gdyż zakład energetyczny kieruje prośby o uzyskanie poszczególnych zgód od mieszkańców (są to np. zgoda od właściciela, na którego terenie stoi słup, zgoda od właścicieli działek, na których stoją pozostałe słupy, przez które konieczne jest przeprowadzenie instalacji, zgoda od właścicieli działek, nad którymi będą przechodzić przewody zasilające lampę). Sołtys przytoczył sytuację, która niedawno miała miejsce na terenie Gminy: zebrano już wszelkiego rodzaju zgody i wówczas okazało się, że jeden z mieszkańców nie chce lampy, gdyż jej światło będzie skierowane wprost do jego sypialni.

Radny Moczek powiedział, iż mieszkańcy ul. Jeżynowej wyrażają zgodę na postawienie lampy.

Radny Roman Wrona interpelował o:

- zabezpieczenie kostki brukowej na przejściu dla pieszych (wysepka zwalniająca) naprzeciwko zespołu szkół z Buczkowicach, gdyż kostki odpadają, a przez najeżdżanie samochodów są także porozrzucane. Radny dodał, iż w związku z tym, że jest to miejsce ruchliwe, w przyszłości należałoby poprawić stan przejścia;
- ponowne złożenie wniosku w sprawie stanu koryta Żylicy od ul. Bielskiej aż do ul. Wczasowej: zniszczone duże płyty boczne, ubytki na wałach, dziury. Radny powiedział, iż prosi o podjęcie tego tematu od wielu lat, lecz właściwy zarząd gospodarki wodnej pomimo wizji lokalnej i stwierdzenia, że będą nad tą sprawą pracować, zawsze przesuwają przedmiotowe zadanie z powodu braku środków. Dodał również, iż zbliżają się wakacje i wielu mieszkańców oraz przyjezdnych spędza czas nad rzeką, a co za tym idzie korzystna byłaby poprawa stanu tego miejsca, gdyż od ostatniej interwencji w tej sprawie, która została wykonana na polecenie Wójta Gminy, minęło już wiele lat i znów takie działanie jest konieczne. Radny wyraził także obawy dotyczące potencjalnego wystąpienia dużych opadów deszczu, które mogą spowodować odcięcie przejazdu do Szczyrku oraz przekazania w przyszłości Żylicy pod zarząd Gminy w związku ze zmianami w przepisach prawa.

Wójt Gminy w odpowiedzi poinformował, że kostki na przejściu dla pieszych zostaną poprawione przy wiosennym remoncie. Odnosząc się do drugiej interpelacji, powiedział, iż rzeki i potoki prawdopodobnie pozostaną we właściwych zarządach i nie zostaną

przekazane gminom. Dodał, iż dawniej doraźnie poprawiono i uporządkowano wskazane obszary, lecz sytuacja uległa zmianie i obecnie wykonując tego typu zadania naruszana jest dyscyplina budżetowa. Zadania wskazane przez radnego należą do właściwego zarządu gospodarki wodnej, do którego przedmiotowa interpelacja zostanie skierowana, zrobiony zostanie również przegląd tego odcinka, lecz Wójt Gminy nie ma możliwości wyegzekwowania tych działań przez zarząd.

Radna Jadwiga Górna powiedziała, iż taka sama sytuacja występuje na odcinku od ul. Miodońskiego do oczyszczalni ścieków. Radna zaproponowała, by wykorzystać rok wyborczy i zwołać wizję, na której można byłoby wykonać zdjęcia i wysłać je do wszystkich parlamentarzystów i w ten sposób spróbować uzyskać pieniądze na powyższy cel, gdyż obecny stan stanowi niebezpieczeństwo dla dzieci, a Regionalny Zarząd Gospodarki Wodnej na ogół od razu odmawia, twierdząc, iż nie posiada środków finansowych.

Radny Więcek interpelował o:

- zwrócenie się do ZDP w sprawie ubytków na drodze powiatowej (ok. 5) w Kalnej oraz miejsc, w których w najbliższym czasie pojawiają się kolejne ubytki;
- przywrócenie niewielkiego kosza na odpady na oszklony przystanek w Kalnej, by mieszkańcy mogli pozbyć się śmieci niewielkich rozmiarów.

Następnie radny zapytał o kwestię Internetu światłowodowego.

Wójt Gminy odpowiedział, że Internetem światłowodowym zajmuje się firma „SferaNET”, działająca w sposób komercyjny przy wsparciu środków unijnych. Gmina nie koordynuje działań firmy, a mieszkańcy jeżeli są zainteresowani usługami oferowanymi przez firmę, muszą zwrócić się w tej sprawie indywidualnie. Wójt poinformował, iż siedziba „SferyNET” znajduje się w Bielsku-Białej i zaoferował podanie namiarów na przedmiotową firmę.

Radny Więcek zaproponował umieszczenie tych informacji w Gazecie Gminnej, gdyż wielu mieszkańców jest zainteresowanych przedmiotową kwestią.

Wójt Gminy odpowiedział, że kwestie marketingowe leżą w zakresie firmy.

Radny Sowa w imieniu mieszkańców Godziszki podziękował za nowy przystanek na ul. Bielskiej, a następnie interpelował o dopisanie do spisu ulic, które będą asfaltowane, ulicy Cisowej oraz Truskawkowej w Godziszce.

Radny Jerzy Jakubiec wyjaśnił, gdzie znajdują się wyżej wskazane ulice oraz ile znajduje się przy nich budynków.

Wójt Gminy przypomniał o hierarchiczności asfaltowania ulic oraz powiedział, iż stan i parametry wskazanych ulic zostaną sprawdzone.

Radna Górna interpelowała o:

- umieszczanie w Gazecie Gminnej nie tylko interpelacji radnych, ale i odpowiedzi na nie, których Wójt udziela w czasie sesji, ponieważ sama treść interpelacji niewiele mówi mieszkańcom;
- interwencję w sprawie uporządkowania terenu w pobliżu boiska sportowego w Buczkowicach (za boiskiem, nad rzeką Żylicą), gdyż mieszkańcy zgłaszają że jest tam duża ilość śmieci. Mieszkańcy proponują, by sprawą czystości i porządku zajął się gospodarz boiska w ramach swojej umowy;
- ustawienie co najmniej dwóch niewielkich koszy na śmieci na odcinku szkoła w Buczkowicach-oczyszczalnia ścieków, ponieważ obecnie nie ma ani jednego, a jest to odcinek, po którym spaceruje bardzo duża liczba mieszkańców i wyrzuca śmieci w niewłaściwych miejscach (najwięcej odpadów znajduje się przy mostach);
- umieszczenie w Gazecie Gminnej informacji dotyczącej możliwości wystawiania popiołu, gdyż duża liczba mieszkańców wysypuje popiół w pobliżu rzek;
- właściwą organizację ruchu na skrzyżowaniu ul. Miodońskiego z ul. Lipowską, ze względu na dużą liczbę pieszych organizacja powinna być pozioma.

Radna zapytała również o zakup wagi do Ośrodka Zdrowia w Buczkowicach.

Radny Roman Wrona odpowiedział, że jego interpelacja dotycząca zakupu wagi do Ośrodka Zdrowia została zrealizowana.

Wójt Gminy w odpowiedzi na złożone przez radną interpelacje poinformował, że:

- kwestia umieszczania odpowiedzi na interpelacje zależna jest od redakcji Gazety Gminnej, a ich formułowanie z różnych przyczyn mogłoby nie być proste. Ponadto odpowiedzi na interpelacje odnotowywane są w protokołach z sesji;
- gospodarz boiska odpowiedzialny jest za utrzymanie czystości i porządku na terenie boiska i w jego bezpośrednim otoczeniu, co zostanie mu przypomniane, natomiast niektóre ze wskazanych przez radną obszarów nie leżą w zarządzie gminy, lecz w zarządzie gospodarki wodnej lub są własnością mieszkańców i poprosił by to do nich radna złożyła wniosek o posprzątanie terenu. Wójt Gminy dodał, że system gospodarki odpadami na terenie Gminy jest dobry i sprawdza się, ale wymaga również działań ze strony mieszkańców (sprzątanie swoich działek, edukacja mieszkańców, dawanie dobrego przykładu itp.);
- unika się stawiania koszy, ponieważ mieszkańcy oraz przyjezdni wykazują się nieodpowiednim zachowaniem i umieszczają w nich reklamówki pełne odpadów. Jeżeli ktoś idzie na spacer i chce wyrzucić chusteczkę czy papierek może schować je do kieszeni lub plecaka i wyrzucić w domu. Kosze stawiane są tylko w miejscach, gdzie jest to najbardziej potrzebne;
- we wskazanym przez radną miejscu będzie robiona nowa organizacja ruchu i Wójt Gminy poprosił, by kwestię wykonania projektu zostawić projektantom.

Radny Więcek odniósł się do propozycji publikowania w Gazecie Gminnej odpowiedzi na interpelacje, mówiąc, iż Komisja Rewizyjna każdego roku szczegółowo analizuje sposób wykonania wszystkich złożonych w danym roku interpelacji, lecz pomimo faktu,

iż pracownicy Urzędu kierują w poszczególnych sprawach stosowne pisma i wnioski, odpowiedzi przychodzące z zewnątrz nie zawsze są satysfakcjonujące. Ponadto często przychodzą z dużym opóźnieniem. Umieszczanie tego typu informacji mogłoby spowodować uzyskanie niepożądanych efektów.

Radna Górna powiedziała, że w takim razie prosi o odpowiedzi na interpelacje w formie pisemnej, ponieważ jeżeli mieszkaniec pyta, co w danej sprawie zostało zrobione, wówczas radna chciałaby dysponować czymś, co w skrócie pozwoli udzielić rzeczowej odpowiedzi.

Wójt Gminy powiedział, że kwestia umieszczania odpowiedzi w Gazecie zostanie rozważona. Stwierdził, że nie ma potrzeby udzielania odpowiedzi na piśmie, gdyż odpowiedzi, które pojawiają się na sesji są odnotowywane w protokole.

Radna Górna powołując się na treść protokołu z poprzedniej sesji, powiedziała, że odpowiedzi formułowane są krótko i zwięźle i nie widzi problemu, by mogła je otrzymać w formie pisemnej.

Wójt Gminy powiedział, że radna może sobie zrobić kserokopie protokołu, ponadto wszystkie protokoły są udostępniane do wglądu w Biuletynie Informacji Publicznej.

Radna Górna powiedziała, że popiera stanowisko Wójta w sprawie zbiorowej odpowiedzialności za odpady na terenie Gminy oraz koniecznej edukacji mieszkańców, lecz jeżeli mieszkańcy zgłaszają jakiś problem, obowiązkiem radnej jest poruszenie go podczas sesji Rady Gminy. Następnie odniosła się do wypowiedzi Wójta na temat koszy na śmieci i stwierdziła, że na wskazanym przez nią odcinku przebywa bardzo duża liczba mieszkańców i z pewnością jest to jedno z miejsc, w którym kosze są bardzo potrzebne. Podkreśliła, że chodzi również o to, by odebrać mieszkańcom argument, iż wyrzucili śmieci na chodnik, ponieważ nie było koszy.

Radna Barbara Magiera-Sadlik powiedziała, że idąc spacerem do granicy Szczyrku jest wiele miejsc, w których znajdują się sterty śmieci. Poruszyła również kwestie opróżniania koszy, gdyż jedne są opróżniane, a inne nie. W związku z powyższym radna zaproponowała, by sołtys wraz z pracownikiem Urzędu udali się w teren i zrobili wykaz miejsc, w których są sterty śmieci, a następnie wysłali do mieszkańców pisma z prośbą o uprzątnięcie terenu (jest mieszkanka, która dostała takie pismo, więc jest to możliwe). Następnie radna dodała, iż według niej każdy z właścicieli powinien sprzątać.

Wójt Gminy powiedział, że według regulaminu mieszkaniec ma obowiązek sprzątania oraz segregowania odpadów. Jeżeli chodzi o nieopróżniane kosze, poprosił, aby zgłaszać tego typu sytuacje, gdyż z tego tytułu można nakładać kary. Dodał, że mieszkańców nie można we wszystkim wyręczać i że zabranie koszy z miejsc publicznych spełniło swoje zadanie, gdyż zniknęły wysypiska śmieci znajdujące się wokół nich.

Radna Barbara Magiera-Sadlik potwierdziła, że ludzie wyrzucają całe worki śmieci i zaproponowała umieszczenie tego typu informacji w Gazecie Gminnej. Ponadto zapytała:

- czy łącznik Rybarzowice – ul. Bielska – Wilkowice po ukończeniu prac budowlanych związanych z budową S69 pozostanie;
- czy drogi do pól również będą zrobione przez wykonawcę

oraz interpelowała o połączenie drogi do pól za Żylicą od strony ul. Olchowej (przedłużenie ul. Jesionowej).

Wójt Gminy odpowiedział, że:

- wskazany łącznik teraz jest zamknięty, lecz docelowo zostanie i będzie zrobiony;
- wszystkie pola planowo mają być skomunikowane, protokół końcowy zostanie podpisany dopiero w momencie, gdy wszystko będzie zrobione (są jednak miejsca, w których komunikacja nie jest możliwa). Wójt podkreślił, iż na razie z pewnymi działaniami należy się wstrzymać, gdyż prace trwają i trzeba dać wykonawcy możliwość doprowadzenia wszystkich robót do końca;
- zleci podrównanie terenu do pól za Żylicą.

Radny Więcek powiedział, iż nie potrafi zrozumieć, dlaczego ludzka mentalność pozwala ludziom na zaśmiecanie Gminy, skoro mamy dobrze zorganizowany system odbierania odpadów. Dodał, iż według niego wysypiska nie są tworzone przez przyjezdnych, lecz mieszkańców Gminy, na co podał kilka przykładów. Powiedział, że należy społeczność edukować, dawać dobry przykład, a także można pokusić się o zamontowanie kilku kamer w strategicznych miejscach (radny zaproponował użyczenie własnego ogrodu, z którego jest widok na dwa przystanki w Kalnej). Dodał także, że był inicjatorem likwidacji koszy, gdyż sam musiał sprzątać w ich pobliżu. Następnie radny zapytał o kompostowniki, gdyż słyszał, że nie będą rozdawane w tym roku.

Wójt Gminy wyjaśnił, że Gmina weszła w posiadanie 700 kompostowników, które są sukcesywnie rozdawane mieszkańcom według zapisów. Powiedział, iż jeżeli ktoś chętny nie otrzyma kompostownika w tym roku, prawdopodobnie będzie możliwość zapisów w kolejnych latach.

Radny Foltyniak przypomniał sytuację z przeszłości, kiedy przy koszach ludzie tworzyli ogromne wysypiska śmieci i dodał, iż w pobliżu swojego miejsca zamieszkania woli zbierać porzucane przez innych śmieci, aniżeli mieć kosz i sprzątać całe wysypisko.

Radna Górna powiedziała, że dawniej nie było systemu, który obecnie działa w Gminie.

Radny Foltyniak powiedział, że według niego nie jest to kwestia systemu, lecz ludzkiej mentalności, która u wielu osób nie uległa zmianie.

Radny Roman Wrona powiedział, że również musiał interweniować w sprawie usuwania koszy, gdyż mieszkańcy zgłaszali, iż nie chcą mieć ich w swoim pobliżu.

Radny Zdzisław Świerczek powiedział, iż mieszka w pobliżu „Żabki” i niestety jest zmuszony sprzątać w tej okolicy, lecz uważa iż tak właśnie każdy powinien robić.

Radny Władysław Wrona zapytał:

- czy w tym roku planuje się remont jakichkolwiek ulic, które znajdują się w harmonogramie dotyczącym asfaltowania (jeżeli tak, według radnego nie ma sensu przydzielać na te ulice kliniec);
- czy w projekcie drogi do węzła w Kalnej znajduje się zapis dotyczący mostu „na kolanie”, gdyż jego stan pozostawia wiele do życzenia.

Następnie radny interpelował o:

- interwencję w sprawie załamane drugiego progu na Żylicy (poniżej mostu Kowalskiego), gdyż przy najbliższej powodzi dojdzie w tym miejscu do wylania rzeki,
- wymianę znaku drogowego „stop” przy zjeździe z ul. Kowalskiej na ul. Miodońskiego, gdyż jest ustawiony na zardzewiałej rurze, a jest to ważny znak.

Wójt Gminy odpowiedział, że:

- na dzień dzisiejszy nie ma rozporządzenia dotyczącego rozdysponowania środków unijnych i prawdopodobnie asfaltowanie dróg będzie miało miejsce wiosną 2016 r.;
- projektowaniem drogi do węzła w Kalnej, w tym również mostu „na kolanie”, który zostanie zmodernizowany przy udziale środków unijnych, zajmuje się Starostwo Powiatowe;
- zostanie wystosowane pismo do właściwego Zarządu Gospodarki Wodnej z prośbą o zorganizowanie oględzin w terenie celem ustalenia aktualnego stanu koryta potoku.

Radny Jan Świerczek zapytał o możliwość zakupu młyna i piekarni w Rybarzowicach, gdyż zabytkowy obiekt, wybudowany w 1864 r., jest w coraz gorszym stanie, a mógłby w przyszłości służyć potomnym oraz turystom jako wyjątkowy zabytek.

Wójt Gminy odpowiedział, że ze względu na ograniczone możliwości budżetu Gminy, nie może udzielić pozytywnej odpowiedzi na zapytanie radnego.

Radny Jan Świerczek dodał, iż według niego istnieje możliwość wykupu obiektu przy udziale środków unijnych przeznaczanych na kulturę.

Radny Żądło interpelował o oszklenie przystanku znajdującego się na drodze w kierunku Bielska-Białej.

Wójt Gminy zaapelował do radnych, by zastanowili się, co robić w przypadku pozostałych przystanków, w których wybito szyby.

Jan Świerczek powiedział, że według niego oszklone przystanki są bardziej estetyczne.

Wójt Gminy zostawił temat pod rozwagę, dodając, że w niektórych miejscach przystanki były szklone kilkakrotnie.

Radny Zdzisław Świerczek poruszył kwestię firmy sprawującej nadzór nad wykonawcami prac związanych z budową drogi S69. Poinformował, że mieszkańcy zawieźli do firmy to, co w ciągu dnia spadło na ich posesję, lecz nikogo nie zastali. Dodał, iż wykonawcy nie sprzątaj, nie używają wody, wszędzie unosi się kurz, co powoduje, że mieszkańcy żyją w bardzo złych warunkach. Jeżeli chodzi o wysyłane z Urzędu pisma, mieszkańcy otrzymali informację, iż nie wpłynęły one do firmy sprawującej nadzór.

Sekretarz Gminy powiedziała, że w tej sprawie zostały przekazane dwa pisma.

Wójt Gminy zwrócił uwagę na fakt, że jeśli wykonawcy polewają wodą to z kolei powoduje błoto i mieszkańcy również są niezadowoleni. Poinformował radnego, że Urząd interweniuje w tej sprawie, lecz poprosił o cierpliwość. Najprawdopodobniej do końca lipca inwestycja zostanie ukończona.

Radny Zdzisław Świerczek powiedział, że najlepiej kierować pisma bezpośrednio do firmy „La Trans”, a nie do Generalnej Dyrekcji Dróg Krajowych i Autostrad, gdyż twierdzą oni, że będą od razu interweniować.

Sekretarz Gminy powiedziała, iż pisma wysyłane są to wykonawcy, gdyż obiecano, że będą reagować.

Radny Zdzisław Świerczek poruszył kwestię podpisania protokołu przez Gminę Łodygowice (taką informację radny usłyszał w Radiu Bielsko).

Wójt Gminy wyjaśnił, że o szczegóły trzeba pytać władze Gminy Łodygowice. Gmina Buczkowice podpisała jedynie protokół uzgodnieniowy, który znajduje się w Referacie Gospodarki Komunalnej i Budownictwa i jest do wglądu.

Radny Matlak dodał, że pracownicy wykonując prace na wysokościach niczego nie zabezpieczają i kurz unosi się wszędzie.

Ad 6. Informacje, oświadczenia, wolne wnioski radnych.

Radna Górna poinformowała, że ogłoszony został konkurs (2-22 maja) na dofinansowanie fotowoltaiki, a następnie zwróciła się z pytaniem, czy Gmina Buczkowice bierze w nim udział.

Sekretarz Gminy odpowiedziała przecząco.

Radna Górna powiedziała, że dofinansowanie jest bardzo duże (90%) i że jest jeszcze możliwość wzięcia udziału.

Sekretarz Gminy odpowiedziała, że zna zalety konkursu, lecz warunki są praktycznie niemożliwe do spełnienia. Ponadto wyjaśniła, na czym polega konkurs i powiedziała, że w Gminie Buczkowice nie ma zainteresowania ze strony mieszkańców, co wynika z wypełnionych przez nich ankiet.

Radny Więcek zapytał, czy konkurs skierowany jest do gmin czy mieszkańców.

Sekretarz Gminy odpowiedziała, że w konkursie muszą wziąć udział instytucje publiczne oraz osoby fizyczne.

Radny Żądło zapytał radną, czy Gmina Radziechowy-Wieprz zdecydowała się na przystąpienie do konkursu i na jakich zasadach.

Radna Górna odpowiedziała twierdząco i wyjaśniła, na jakich zasadach Gmina bierze udział w konkursie. Powiedziała, że robione są programy funkcjonalno-użytkowe dla wszystkich mieszkańców, którzy się zgłaszają. W konkursie wezmą udział również dwie szkoły, gdyż pomiędzy osobami fizycznymi a instytucjami publicznymi musi zostać zachowana równowaga. Radna podkreśliła zalety takiego rozwiązania: w szkołach zaoszczędzi się energię, a mieszkańcom stworzy się możliwość wytwarzania prądu elektrycznego w ich prywatnych domach i będą mogli otrzymać równie wysokie dofinansowanie.

Radny Więcek zapytał, co musi zrobić mieszkaniec, by mógł otrzymać dofinansowanie.

Radna Górna odpowiedziała, iż konieczne jest wypełnienie i złożenie ankiety. W następnym etapie Gmina przygotowuje odpowiedni kosztorys (jakie jest zapotrzebowanie na energię, jakie nasłonecznienie budynku, jak usytuowany jest dom itp.).

Radny Jan Świerczek zapytał, czy zakłady produkcyjne również mogą otrzymać dofinansowanie.

Radna Górna odpowiedziała przecząco.

Sekretarz Gminy zapytała, ile osób ma zamiar przystąpić do konkursu, gdyż złożenie wniosku nie stanowi deklaracji wzięcia udziału.

Radna Górna wyjaśniła, że w Gminie Radziechowy-Wieprz złożono 28 wniosków, lecz nie wiadomo, czy wszyscy zostaną objęci dofinansowaniem. Jeżeli nie, wybór uczestników zostanie rozstrzygnięty drogą losowania.

Radny Żądło zapytał, ile będzie to kosztowało prywatną osobę.

Radna Górna odpowiedziała, że każdy mieszkaniec będzie miał indywidualnie oszacowane koszty. Na razie Gmina jest na etapie przyjmowania wniosków i nie posiada takiej wiedzy.

Radny Żądło stwierdził, że koszty są określone i że Gmina powinna mieć taką wiedzę, gdyż zanim mieszkaniec zdecyduje się przystąpić, powinien znać koszty, jakie będzie musiał ponieść.

Radny Władysław Wrona zapytał, czy dofinansowanie będzie miało formę kredytu.

Radna Górna wyjaśniła, że dofinansowanie zostanie udzielone na zasadzie refinansowania kosztów po wydatkowaniu (mieszkaniec pokrywa koszty, faktury przynosi do Urzędu, który jest wnioskodawcą, a następnie otrzymuje zwrot poniesionych kosztów w wysokości 90%). Rozliczenie zadania prawdopodobnie będzie miało miejsce w roku bieżącym.

Radny Żądło podziękował za przedstawione informacje, a następnie przybliżył radnym kwestie dotyczące przetwarzania światła słonecznego w energię elektryczną.

Radny Więcek uznał, że temat jest interesujący, a dofinansowanie bardzo korzystne.

Radna Górna poinformowała, że pełną wiedzę na ten temat można uzyskać w Internecie.

Sekretarz Gminy powiedziała, że na terenie Gminy Buczkowice jest zapotrzebowanie na wymianę pieców węglowych na gazowe i na tym przede Urząd chciałby się skupić. Dodała także, iż w naszym klimacie fotowoltaika nie sprawdza się zbyt dobrze, na co podała przykład. Sekretarz Gminy powiedziała również, że oszczędności w szkołach można byłoby uzyskać przede wszystkim w okresie letnim, gdy nasłonecznienie jest duże, a w tym okresie szkoły nie pracują.

Radny Żądło przedstawił kilka informacji dotyczących nowego elementu fotowoltaiki. Przypomniwał, że w poprzedniej kadencji jedno z posiedzeń poświęcono tematyce odnawialnych źródeł energii i powiedział, że w przyszłości również można podyskutować na ten temat.

Następnie **Przewodniczący Rady** odczytał pisma:

- odpowiedź Zarządu Dróg Powiatowych w sprawie interpelacji dotyczących kwestii drogowych;
- odpowiedź Regionalnego Zarządu Gospodarki Wodnej w Krakowie na interpelację w sprawie odżwirowania potoku Kalonka w Kalnej.

Przedmiotowe pisma załączono do protokołu.

Ad 7. Przyjęcie protokołu z V sesji Rady Gminy Buczkowice.

W wyniku głosowania Rada Gminy przyjęła protokół – głosowało 13 radnych, w tym 13 „za”.

Ad 8. Zamknięcie VI sesji Rady Gminy Buczkowice.

Przewodniczący Rady Gminy Piotr Żądło zamknął VI sesję Rady Gminy Buczkowice.

Sesja rozpoczęła się o godz. 15.10, a zakończyła o godz. 18.20.

Na tym protokół zakończono.

Protokołowała:

Referent
Kcał
Katarzyna Copula

Przewodniczył:

Przewodniczący Rady
P. Żądło
Piotr Żądło

**UCHWAŁA NR VI/41/15
RADY GMINY BUCZKOWICE**

z dnia 29 kwietnia 2015 r.

**w sprawie zmiany Gminnego Programu Profilaktyki i Rozwiązywania Problemów Alkoholowych
oraz Przeciwdziałania Narkomanii na rok 2015**

Na podstawie art. 18 ust. 2 pkt 15 ustawy z dnia 8 marca 1990 r. o samorządzie gminnym (tekst jednolity Dz. U. z 2013 r., poz. 594 ze zmianami) w związku z art. 4[1] ust. 1, 2 ustawy z dnia 26 października 1982 r. o wychowaniu w trzeźwości i przeciwdziałaniu alkoholizmowi (tekst jednolity Dz. U. z 2012 r., poz. 1356 ze zmianami)

**Rada Gminy Buczkowice
uchwala, co następuje:**

§ 1. W Gminnym Programie Profilaktyki i Rozwiązywania Problemów Alkoholowych oraz Przeciwdziałania Narkomanii na rok 2015, który stanowi załącznik do Uchwały Nr II/11/14 Rady Gminy Buczkowice z dnia 29 grudnia 2014 r. w sprawie uchwalenia Gminnego Programu Profilaktyki i Rozwiązywania Problemów Alkoholowych oraz Przeciwdziałania Narkomanii na rok 2015, część druga określona jako „Plan Finansowy Gminnego Programu Profilaktyki i Rozwiązywania Problemów Alkoholowych oraz Przeciwdziałania Narkomanii” otrzymuje brzmienie jak w załączniku do uchwały.

§ 2. Wykonanie uchwały powierza się Wójtowi Gminy Buczkowice.

§ 3. Uchwała wchodzi w życie z dniem podjęcia.

Przewodniczący Rady


Piotr Żądło

Załącznik do Uchwały Nr VI/41/15

Rady Gminy Buczkowice

z dnia 29 kwietnia 2015 r.

CZĘŚĆ DRUGA

PLAN FINANSOWY GMINNEGO PROGRAMU PROFILAKTYKI I ROZWIĄZYWANIA PROBLEMÓW ALKOHOLOWYCH ORAZ PRZECIWDZIAŁANIA NARKOMANII

Wprowadzenie do planu finansowego.

Mając na względzie zarówno prawidłową realizację Programu jak i jego efektywność (która w dużej mierze zależy od ilości godzin poszczególnych zajęć i działań) poniżej ustala się wysokość wynagrodzeń za niektóre działania w ramach GPPiRPAoPN:

1. Praca w punkcie konsultacyjno-informacyjnym dla osób z problemem alkoholowym: 30,00 zł brutto za godzinę.
2. Zajęcia profilaktyczno-wychowawcze – 25,00 zł brutto za godzinę – dotyczy to zajęć realizowanych:
 - w zespołach szkolnych,
 - pod patronatem GOK.

Plan finansowy Gminnego Programu Profilaktyki i Rozwiązywania Problemów Alkoholowych oraz Przeciwdziałania Narkomanii

Lp.	Podjęmowane działania	Koszt w zł
I	Przeciwdziałanie narkomanii, w tym:	8.000
1	Prowadzenie profilaktycznej działalności informacyjnej i edukacyjnej w zakresie przeciwdziałania narkomanii, w szczególności dla dzieci i młodzieży, w szczególności: pokrywanie kosztów realizacji programów profilaktycznych, kosztów organizacji przeglądów spektakli lub prezentacji spektakli profilaktycznych, koszty organizacji konkursów oraz innych działań.	8.000
II	Przeciwdziałanie alkoholizmowi, w tym:	168.000
1	Posiedzenia Gminnej Komisji Rozwiązywania Problemów Alkoholowych.	12.000
2	Koszt pracy w punkcie konsultacyjno-informacyjnym dla osób z problemem alkoholowym.	2.280
3	Dofinansowanie działalności placówek leczenia i terapii uzależnień (w ramach ich ponadstandardowej działalności wobec mieszkańców Gminy z zakresu profilaktyki uzależnień oraz terapii osób uzależnionych od alkoholu i współuzależnionych).	6.000
4	Partycypacja w kosztach pobytu osób uzależnionych i współuzależnionych na ponadstandardowych, „wyjazdowych” sesjach terapeutycznych.	500
5	Opłaty sądowe dotyczące prowadzenia spraw o orzeczenie obowiązku leczenia odwykowego.	250
6	Wynagrodzenie biegłych za przeprowadzanie badań i sporządzanie na tej podstawie opinii w przedmiocie uzależnienia od alkoholu.	4.000
7	Podjęmowanie we współpracy z GOPS działań ukierunkowanych na niesienie pomocy rodzinom borykającym się z różnego rodzaju problemami psychospołecznymi.	4.000

8	<p>Dofinansowanie działań profilaktyczno-wychowawczych podejmowanych we współpracy ze szkołami – na zasadach określonych w programie:</p> <p>W tym:</p> <ul style="list-style-type: none"> · zajęcia profilaktyczno-wychowawcze realizowane w poszczególnych zespołach szkolnych z terenu Gminy Buczkowice w trakcie ferii zimowych – łącznie w wymiarze 240 godzin (po 60 godzin w każdym z zespołów) – 6.000 zł; · zajęcia profilaktyczno-wychowawcze realizowane w trakcie roku szkolnego – łącznie w wymiarze 500 godzin (podział godzin na poszczególne Zespoły Szkolne zawiera poniższa tabela) – 12.500 zł; · realizacja programu „Bezpieczne Miasto” – 2.600 zł. 	21.100
9	<p>Działalność profilaktyczno wychowawcza realizowana we współpracy z Gminnym Ośrodkiem Kultury w Buczkowicach polegająca na organizowaniu dzieciom i młodzieży sposobu spędzania czasu wolnego połączonego z realizacją treści profilaktycznych.</p> <p>W tym:</p> <ul style="list-style-type: none"> · realizacja zajęć profilaktyczno-wychowawczych prowadzonych w szczególności w formie: świetlicy środowiskowej, zajęć sportowych skierowanych do uczniów szkół ponadgimnazjalnych z terenu Gminy lub innego rodzaju zajęć – 14.250 zł; · realizacja zajęć profilaktyczno-wychowawczych realizowanych w formie piłki siatkowej – 6.000 zł; · organizacja imprez profilaktyczno-wychowawczych dla dzieci i młodzieży – 3.000 zł · zakup materiałów i sprzętu na potrzeby realizacji ww. zajęć profilaktyczno-wychowawczych – 2.200 zł; · zakup miejsc dla dzieci na organizowanej przez GOK półkolonii – 18.600 zł. 	44.050
10	<p>Zlecanie podmiotom prowadzącym działalność pożytku publicznego realizacji zadań publicznych Gminy Buczkowice z zakresu przeciwdziałania patologiom społecznym poprzez organizowanie – połączonych z przekazywaniem treści profilaktycznych – pozalekcyjnych zajęć sportowych dla dzieci i młodzieży.</p>	41.000
11	<p>Zlecanie podmiotom prowadzącym działalność pożytku publicznego realizacji zadań publicznych Gminy Buczkowice z zakresu przeciwdziałania patologiom społecznym określonych w GPPiRPAoPN (poza zadaniami wskazanymi w pkt 10 niniejszego Planu).</p>	26.000
12	<p>Organizowanie imprez promujących zdrowy styl życia oraz mających na celu zagospodarowanie czasu wolnego dzieci i młodzieży.</p>	3.600
13	<p>Zakup materiałów papierniczych, biurowych, broszur, publikacji oraz innych potrzebnych do pracy Gminnej Komisji Rozwiązywania Problemów Alkoholowych.</p> <p>W tym w miarę potrzeb i środków doposażenie pomieszczeń wykorzystywanych na potrzeby realizacji zadań Gminnego Programu Profilaktyki i Rozwiązywania Problemów Alkoholowych.</p> <p>Koszty przeprowadzania badań i diagnozy uzależnień na terenie Gminy Buczkowice.</p>	3.220
Razem		176.000

Rozdział godzin przeznaczonych na zajęcia profilaktyczno-wychowawcze w ramach GPPiRPAoPN Gminy Buczkowice na rok 2015 realizowanych w poszczególnych placówkach oświatowych.

		Rozdział	
		Godziny łącznie na rok 2015	Kwota w zł
1.	Zespół Szkół Ogólnokształcących w Buczkowicach	205	5.125
2.	Zespół Szkoły Podstawowej i Gimnazjum w Godziszce	102	2.550
3.	Zespół Szkoły Podstawowej i Gimnazjum w Kalnej	60	1.500
4.	Zespół Szkoły Podstawowej i Gimnazjum w Rybarzowicach	133	3.325
	Razem	500	12.500

Przewodniczący Rady


Piotr Żądło

UCHWAŁA NR VI/42/15
RADY GMINY BUCZKOWICE

z dnia 29 kwietnia 2015 r.

w sprawie zmiany Uchwały Nr II/8/14 Rady Gminy Buczkowice z dnia 29 grudnia 2014 r.
w sprawie uchwalenia Wieloletniej Prognozy Finansowej Gminy Buczkowice na lata 2015-2023

Na podstawie art. 226, art. 227, art. 228, art. 230 ust. 6, art. 231 ust. 1 i art. 243 ustawy z dnia 27 sierpnia 2009 r. o finansach publicznych (t. j. Dz. U. z 2013 r., poz. 885 ze zm.) oraz art. 18 ust. 2 pkt 6 ustawy z dnia 8 marca 1990 r. o samorządzie gminnym (t. j. Dz. U. z 2013 r., poz. 594 ze zm.)

Rada Gminy Buczkowice
uchwała, co następuje:

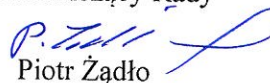
§ 1. W Uchwale Nr II/8/14 Rady Gminy Buczkowice z dnia 29 grudnia 2014 r. w sprawie uchwalenia Wieloletniej Prognozy Finansowej Gminy Buczkowice na lata 2015-2023 wprowadzić następujące zmiany:

- 1) załącznik nr 1 otrzymuje brzmienie jak w załączniku nr 1 do niniejszej uchwały,
- 2) załącznik nr 3 otrzymuje brzmienie jak w załączniku nr 2 do niniejszej uchwały.

§ 2. Wykonanie uchwały powierza się Wójtowi Gminy Buczkowice.

§ 3. Uchwała wchodzi w życie z dniem podjęcia.

Przewodniczący Rady


Piotr Żądło

Wieloletnia Prognoza Finansowa

1)

Dokument podpisany elektronicznie

Załącznik nr 1 do uchwały Nr VI/42/15 Rady Gminy Buczkowice z dnia 29 kwietnia 2015 r. Wieloletnia Prognoza Finansowa na lata 2015-2023 wraz z prognozą kwoty długu i spłat zobowiązań na lata 2015-2023.

Opis zobowiązań na lata 2015-2023.												
Wyszczególnienie	Dochody ogółem ^x	Dochody bieżące ^x	z tego:									
			dochody z tytułu udziału we wpływach z podatku dochodowego od osób fizycznych	dochody z tytułu udziału we wpływach z podatku dochodowego od osób prawnych	podatki i opłaty ³⁾	w tym:		z subwencji ogólnej	z tytułu dotacji i środków przeznaczonych na cele bieżące	Dochody majątkowe ^x	w tym:	
						z podatku od nieruchomości					ze sprzedaży majątku ^x	z tytułu dotacji oraz środków przeznaczonych na inwestycje
Lp	1	1.1	1.1.1	1.1.2	1.1.3	1.1.3.1	1.1.4	1.1.5	1.2	1.2.1	1.2.2	
Formuła	[1.1]+[1.2]											
2015	36 311 994,37	29 167 383,37	7 172 095,00	37 300,00	6 411 487,00	3 818 000,00	11 134 617,00	2 846 336,00	7 144 611,00	1 870 000,00	5 274 611,00	
2016	41 686 950,00	29 764 245,00	7 406 981,00	38 522,00	6 621 463,00	3 943 040,00	11 684 892,00	2 806 083,00	11 922 705,00	808 705,00	11 114 000,00	
2017	42 543 072,00	31 844 892,00	7 645 810,00	39 764,00	6 834 964,00	4 070 178,00	12 061 657,00	2 876 235,00	10 698 180,00	0,00	10 698 180,00	
2018	35 114 942,00	31 624 942,00	7 884 573,00	41 006,00	7 048 406,00	4 197 282,00	12 438 318,00	2 945 265,00	3 490 000,00	0,00	3 490 000,00	
2019	32 541 731,00	32 541 731,00	8 118 824,00	42 224,00	7 257 814,00	4 321 983,00	12 807 860,00	3 015 951,00	0,00	0,00	0,00	
2020	33 470 923,00	33 470 923,00	8 355 926,00	43 457,00	7 469 771,00	4 448 202,00	13 181 901,00	3 088 334,00	0,00	0,00	0,00	
2021	34 397 338,00	34 397 338,00	8 591 496,00	44 682,00	7 680 359,00	4 573 606,00	13 553 525,00	3 162 454,00	0,00	0,00	0,00	
2022	35 334 340,00	35 334 340,00	8 829 360,00	45 919,00	7 892 997,00	4 700 231,00	13 928 768,00	3 238 353,00	0,00	0,00	0,00	
2023	36 262 563,00	36 262 563,00	9 064 861,00	47 144,00	8 103 523,00	4 825 598,00	14 300 283,00	3 312 835,00	0,00	0,00	0,00	

1) Wzór może być stosowany także w układzie pionowym, w którym poszczególne pozycje są przedstawione w kolumnach, a lata w wierszach.

2) Zgodnie z art. 227 ustawy z dnia 27 sierpnia 2009 r. o finansach publicznych (Dz. U. z 2013 r. poz. 885 z późn. zm.) zwanej dalej „ustawą”, wieloletnia prognoza finansowa obejmuje okres roku budżetowego oraz co najmniej trzech kolejnych lat. W sytuacji dłuższego okresu prognozowania finansowego wzór stosuje się także dla lat wykraczających poza minimalny (4 letni) okres prognozy, wynikający z art. 227 ustawy.

3) W pozycji wykazuje się kwoty wszystkich podatków i opłat pobieranych przez jednostki samorządu terytorialnego, a nie tylko podatków i opłat lokalnych.

Wyszczególnienie	Wydatki ogółem ^x	z tego:								Wydatki majątkowe ^x
		Wydatki bieżące ^x	w tym:							
			z tytułu poręczeń i gwarancji ^x	w tym:	na spłatę przejętych zobowiązań samodzielnego publicznego zakładu opieki zdrowotnej przekształconego na zasadach określonych w przepisach o działalności leczniczej, w wysokości w jakiej nie podlegają sfinansowaniu dotacją z budżetu państwa ⁴⁾	wydatki na obsługę długu ^x	w tym:			
				gwarancje i poręczenia podlegające wyłączeniu z limitu spłaty zobowiązań, o którym mowa w art. 243 ustawy ^x			odsetki i dyskonto określone w art. 243 ust. 1 ustawy ^x	w tym:		
								odsetki i dyskonto podlegające wyłączeniu z limitu spłaty zobowiązań, o którym mowa w art. 243 ustawy, w terminie nie dłuższym niż 90 dni po zakończeniu programu, projektu lub zadania i otrzymaniu refundacji z tych środków (bez odsetek i dyskonta od zobowiązań na wkład krajowy) ^x	odsetki i dyskonto podlegające wyłączeniu z limitu spłaty zobowiązań, o którym mowa w art. 243 ustawy, z tytułu zobowiązań zaciągniętych na wkład krajowy ^x	
Lp	2	2.1	2.1.1	2.1.1.1	2.1.2	2.1.3	2.1.3.1	2.1.3.1.1	2.1.3.1.2	2.2
Formuła	[2.1] + [2.2]									
2015	37 316 490,68	29 516 728,18	0,00	0,00	0,00	347 785,00	347 785,00	0,00	0,00	7 799 762,50
2016	42 605 750,00	27 692 750,00	0,00	0,00	0,00	309 127,00	309 127,00	0,00	0,00	14 913 000,00
2017	43 786 872,00	28 369 872,00	0,00	0,00	0,00	408 903,00	408 903,00	0,00	0,00	15 417 000,00
2018	33 379 005,00	28 789 005,00	0,00	0,00	0,00	436 927,00	436 927,00	0,00	0,00	4 590 000,00
2019	30 942 458,54	29 491 058,00	0,00	0,00	x	324 958,00	324 958,00	0,00	0,00	1 451 400,54
2020	31 700 923,00	30 088 877,00	0,00	0,00	x	193 623,00	193 623,00	0,00	0,00	1 612 046,00
2021	32 627 338,00	30 743 307,00	0,00	0,00	x	100 673,00	100 673,00	0,00	0,00	1 884 031,00
2022	34 693 917,16	31 447 486,00	0,00	0,00	x	38 786,00	38 786,00	0,00	0,00	3 246 431,16
2023	35 777 562,59	32 205 604,00	0,00	0,00	x	11 687,00	11 687,00	0,00	0,00	3 571 958,59

4) W pozycji wykazuje się kwoty dla lat budżetowych 2013-2018.

Wyszczególnienie	Wynik budżetu ^x	Przychody budżetu ^x	z tego:							
			Nadwyżka budżetowa z lat ubiegłych	w tym:	Wolne środki, o których mowa w art. 217 ust.2 pkt 6 ustawy ^x	w tym:	Kredyty, pożyczki, emisja papierów wartościowych ^x	w tym:	Inne przychody niezwiązane z zaciąganiem długu ^{5) x}	w tym:
				na pokrycie deficytu budżetu ^x		na pokrycie deficytu budżetu ^x		na pokrycie deficytu budżetu ^x		na pokrycie deficytu budżetu ^x
Lp	3	4	4.1	4.1.1	4.2	4.2.1	4.3	4.3.1	4.4	4.4.1
Formuła	[1] -[2]	[4.1] + [4.2] + [4.3] + [4.4]								
2015	-1 004 496,31	4 269 753,31	0,00	0,00	2 384 420,31	810 085,52	1 885 333,00	194 410,79	0,00	0,00
2016	-918 800,00	2 270 000,00	0,00	0,00	0,00	0,00	2 270 000,00	918 800,00	0,00	0,00
2017	-1 243 800,00	3 000 000,00	0,00	0,00	0,00	0,00	3 000 000,00	1 243 800,00	0,00	0,00
2018	1 735 937,00	0,00	0,00	0,00	0,00	0,00	0,00	0,00	0,00	0,00
2019	1 599 272,46	0,00	0,00	0,00	0,00	0,00	0,00	0,00	0,00	0,00
2020	1 770 000,00	0,00	0,00	0,00	0,00	0,00	0,00	0,00	0,00	0,00
2021	1 770 000,00	0,00	0,00	0,00	0,00	0,00	0,00	0,00	0,00	0,00
2022	640 422,84	0,00	0,00	0,00	0,00	0,00	0,00	0,00	0,00	0,00
2023	485 000,41	0,00	0,00	0,00	0,00	0,00	0,00	0,00	0,00	0,00

5) W pozycji wykazuje się w szczególności kwoty przychodów z tytułu prywatyzacji majątku oraz spłaty pożyczek udzielonych ze środków jednostki.

Wyszczególnienie	Rozchody budżetu ^x	z tego:					Inne rozchody niezwiązane ze spłatą długu
		Spłaty rat kapitałowych kredytów i pożyczek oraz wykup papierów wartościowych ^x	w tym:				
			w tym łączna kwota przypadających na dany rok kwot ustawowych wyłączeń z limitu spłaty zobowiązań, o którym mowa w art. 243 ustawy ^x	z tego:			
				kwota przypadających na dany rok kwot ustawowych wyłączeń określonych w art. 243 ust. 3 ustawy ^x	kwota przypadających na dany rok kwot ustawowych wyłączeń określonych w art. 243 ust. 3a ustawy ^x	kwota przypadających na dany rok kwot ustawowych wyłączeń innych niż określone w art. 243 ustawy ⁶⁾ ^x	
Lp	5	5.1	5.1.1	5.1.1.1	5.1.1.2	5.1.1.3	5.2
Formuła	[5.1] + [5.2]		[5.1.1.1] + [5.1.1.2] + [5.1.1.3]				
2015	3 265 257,00	3 265 257,00	2 214 057,00	2 214 057,00	0,00	0,00	0,00
2016	1 351 200,00	1 351 200,00	0,00	0,00	0,00	0,00	0,00
2017	1 756 200,00	1 756 200,00	0,00	0,00	0,00	0,00	0,00
2018	1 735 937,00	1 735 937,00	0,00	0,00	0,00	0,00	0,00
2019	1 599 272,46	1 599 272,46	0,00	0,00	0,00	0,00	0,00
2020	1 770 000,00	1 770 000,00	0,00	0,00	0,00	0,00	0,00
2021	1 770 000,00	1 770 000,00	0,00	0,00	0,00	0,00	0,00
2022	640 422,84	640 422,84	0,00	0,00	0,00	0,00	0,00
2023	485 000,41	485 000,41	0,00	0,00	0,00	0,00	0,00

6) W pozycji wykazuje się w szczególności wyłączenia wynikające z art. 36 ustawy z dnia 7 grudnia 2012 r. o zmianie niektórych ustaw w związku z realizacją ustawy budżetowej (Dz.U. poz. 1456 oraz z 2013 r. poz. 1199) oraz kwoty wykupu obligacji przychodowych.

Wyszczególnienie	Kwota długu ^x	Kwota zobowiązań wynikających z przejęcia przez jednostkę samorządu terytorialnego zobowiązań po likwidowanych i przekształcanych jednostkach zaliczanych do sektora finansów publicznych	Relacja zrównoważenia wydatków bieżących, o której mowa w art. 242 ustawy	
			Różnica między dochodami bieżącymi a wydatkami bieżącymi	Różnica między dochodami bieżącymi, skorygowanymi o środki ⁷⁾ a wydatkami bieżącymi, pomniejszonymi ⁸⁾ o wydatki
Lp	6	7	8.1	8.2
Formuła			[1.1] - [2.1]	[(1.1) + (4.1) + (4.2)] - [(2.1) - (2.1.2)]
2015	8 761 976,21	0,00	-349 344,81	2 035 075,50
2016	9 680 776,21	0,00	2 071 495,00	2 071 495,00
2017	10 924 576,21	0,00	3 475 020,00	3 475 020,00
2018	9 188 639,21	0,00	2 835 937,00	2 835 937,00
2019	4 665 423,25	0,00	3 050 673,00	3 050 673,00
2020	2 895 423,25	0,00	3 382 046,00	3 382 046,00
2021	1 125 423,25	0,00	3 654 031,00	3 654 031,00
2022	485 000,41	0,00	3 886 854,00	3 886 854,00
2023	0,00	0,00	4 056 959,00	4 056 959,00

7) Skorygowanie o środki określone w przepisach dotyczy w szczególności powiększenia o nadwyżkę budżetową z lat ubiegłych, zgodnie z art. 242 ustawy.

8) Pomniejszenie wydatków bieżących, zgodnie z art. 36 ust. 1 pkt 1 ustawy z dnia 7 grudnia 2012 r. o zmianie niektórych ustaw w związku z realizacją ustawy budżetowej, dotyczy lat 2013-2015.

Wyszczególnienie	Wskaźnik spłaty zobowiązań								
	Wskaźnik planowanej łącznej kwoty spłaty zobowiązań, o której mowa w art. 243 ust. 1 ustawy do dochodów, bez uwzględnienia zobowiązań związku współtworzonego przez jednostkę samorządu terytorialnego i bez uwzględnienia ustawowych wyłączeń przypadających na dany rok.	Wskaźnik planowanej łącznej kwoty spłaty zobowiązań, o której mowa w art. 243 ust. 1 ustawy do dochodów, bez uwzględnienia zobowiązań związku współtworzonego przez jednostkę samorządu terytorialnego, po uwzględnieniu ustawowych wyłączeń przypadających na dany rok	Kwota zobowiązań związku współtworzonego przez jednostkę samorządu terytorialnego przypadających do spłaty w danym roku budżetowym, podlegająca doliczeniu zgodnie z art. 244 ustawy	Wskaźnik planowanej łącznej kwoty spłaty zobowiązań, o której mowa w art. 243 ust. 1 ustawy do dochodów, po uwzględnieniu zobowiązań związku współtworzonego przez jednostkę samorządu terytorialnego oraz po uwzględnieniu ustawowych wyłączeń przypadających na dany rok	Wskaźnik dochodów bieżących powiększonych o dochody ze sprzedaży majątku oraz pomniejszonych o wydatki bieżące, do dochodów budżetu, ustalony dla danego roku (wskaźnik x jednoroczny)	Dopuszczalny wskaźnik spłaty zobowiązań określony w art. 243 ustawy, po uwzględnieniu ustawowych wyłączeń, obliczony w oparciu o plan 3 kwartału roku poprzedzającego pierwszy rok prognozy (wskaźnik ustalony w oparciu o średnią arytmetyczną z 3 x poprzednich lat)	Dopuszczalny wskaźnik spłaty zobowiązań określony w art. 243 ustawy, po uwzględnieniu ustawowych wyłączeń, obliczony w oparciu o wykonanie roku poprzedzającego pierwszy rok prognozy (wskaźnik ustalony w oparciu o średnią arytmetyczną z 3 x poprzednich lat)	Informacja o spełnieniu wskaźnika spłaty zobowiązań określonego w art. 243 ustawy, po uwzględnieniu zobowiązań związku współtworzonego przez jednostkę samorządu terytorialnego oraz po uwzględnieniu ustawowych wyłączeń, obliczonego w oparciu o plan 3 kwartałów roku poprzedzającego rok budżetowy	Informacja o spełnieniu wskaźnika spłaty zobowiązań określonego w art. 243 ustawy, po uwzględnieniu zobowiązań związku współtworzonego przez jednostkę samorządu terytorialnego oraz po uwzględnieniu ustawowych wyłączeń, obliczonego w oparciu o wykonanie roku poprzedzającego rok budżetowy
Lp	9.1	9.2	9.3	9.4	9.5	9.6	9.6.1	9.7	9.7.1
Formuła	$\frac{[(2.1.1.) + (2.1.3.1.) + (5.1.)]}{[1]}$	$\frac{[(2.1.1.) + (2.1.3.1.) + (5.1.)] - [(2.1.3.1.) + (5.1.)]}{[1]}$		$\frac{[(2.1.1.) + (2.1.3.1.) + (5.1.)] - [(2.1.3.1.) + (5.1.)]}{[1]}$	$\frac{[(1.1.) - (15.1.1.)] + [(1.2.) - (2.1.) - (2.1.2.) - (15.2.2.)]}{[15.1.1.]}$	Średnia z trzech poprzednich lat [9.5]	Średnia z trzech poprzednich lat [9.5]	[9.6] – [9.4]	[9.6.1] – [9.4]
2015	9,95%	3,85%	0,00	3,85%	4,19%	8,60%	10,11%	TAK	TAK
2016	3,98%	3,98%	0,00	3,98%	6,91%	5,45%	6,96%	TAK	TAK
2017	5,09%	5,09%	0,00	5,09%	8,17%	5,93%	7,44%	TAK	TAK
2018	6,19%	6,19%	0,00	6,19%	8,08%	6,42%	6,42%	TAK	TAK
2019	5,91%	5,91%	0,00	5,91%	9,37%	7,72%	7,72%	TAK	TAK
2020	5,87%	5,87%	0,00	5,87%	10,10%	8,54%	8,54%	TAK	TAK
2021	5,44%	5,44%	0,00	5,44%	10,62%	9,18%	9,18%	TAK	TAK
2022	1,92%	1,92%	0,00	1,92%	11,00%	10,03%	10,03%	TAK	TAK
2023	1,37%	1,37%	0,00	1,37%	11,19%	10,57%	10,57%	TAK	TAK

9) W pozycji wykazuje się w szczególności wyłączenia wynikające z art. 36 ustawy z dnia 7 grudnia 2012 r. o zmianie niektórych ustaw w związku z realizacją ustawy budżetowej oraz wyłączenia związane z emisją obligacji przychodowych. Identyczne wyłączenia dotyczą pozycji 9.6.1.

Wyszczególnienie	Przeznaczenie prognozowanej nadwyżki budżetowej ¹⁰⁾	Informacje uzupełniające o wybranych rodzajach wydatków budżetowych								
		w tym na:				z tego:		Wydatki inwestycyjne kontynuowane ¹²⁾	Nowe wydatki inwestycyjne ¹³⁾	Wydatki majątkowe w formie dotacji
		Spląty kredytów, pożyczek i wykup papierów wartościowych	Wydatki bieżące na wynagrodzenia i składki od nich naliczane	Wydatki związane z funkcjonowaniem organów jednostki samorządu terytorialnego ¹¹⁾	Wydatki objęte limitem, o którym mowa w art. 226 ust. 3 pkt 4 ustawy	bieżące	majątkowe			
Lp	10	10.1	11.1	11.2	11.3	11.3.1	11.3.2	11.4	11.5	11.6
Formuła					[11.3.1] + [11.3.2]					
2015	0,00	0,00	16 292 551,92	4 019 163,00	7 592 018,00	2 018,00	7 590 000,00	6 495 162,00	1 304 600,50	0,00
2016	0,00	0,00	16 150 820,00	3 754 256,00	14 813 000,00	0,00	14 813 000,00	13 573 000,00	1 340 000,00	0,00
2017	0,00	0,00	16 554 590,00	3 829 341,00	15 317 000,00	0,00	15 317 000,00	15 317 000,00	100 000,00	0,00
2018	1 735 937,00	1 735 937,00	16 865 801,00	3 905 928,00	4 490 000,00	0,00	4 490 000,00	4 490 000,00	100 000,00	0,00
2019	1 599 272,46	1 599 272,46	17 392 666,00	3 984 047,00	0,00	0,00	0,00	0,00	1 451 400,54	0,00
2020	1 770 000,00	1 770 000,00	17 827 483,00	4 063 728,00	0,00	0,00	0,00	0,00	1 612 046,00	0,00
2021	1 770 000,00	1 770 000,00	18 273 170,00	4 145 002,00	0,00	0,00	0,00	0,00	1 884 031,00	0,00
2022	640 422,84	640 422,84	18 729 999,00	4 227 902,00	0,00	0,00	0,00	0,00	3 246 431,16	0,00
2023	485 000,41	485 000,41	19 198 250,00	4 312 460,00	0,00	0,00	0,00	0,00	3 571 958,59	0,00

10) Przeznaczenie nadwyżki budżetowej, inne niż spląty kredytów, pożyczek i wykup papierów wartościowych, wymaga określenia w objaśnieniach do wieloletniej prognozy finansowej.

11) W pozycji wykazuje się kwoty wydatków w ramach zadań własnych klasyfikowanych w dziale 750- Administracja publiczna w rozdziałach właściwych dla organów i urzędów jednostki samorządu terytorialnego (rozdziały od 75017 do 75023).

12) W pozycji wykazuje się wartość inwestycji rozpoczętych co najmniej w poprzednim roku budżetowym, którego dotyczy kolumna.

13) W pozycji wykazuje się wartość nowych inwestycji, które planuje się rozpocząć w roku, którego dotyczy kolumna.

Wyszczególnienie	Finansowanie programów, projektów lub zadań realizowanych z udziałem środków, o których mowa w art. 5 ust. 1 pkt 2 i 3 ustawy								
	Dochody bieżące na programy, projekty lub zadania finansowane z udziałem środków, o których mowa w art. 5 ust. 1 pkt 2 i 3 ustawy	w tym:		Dochody majątkowe na programy, projekty lub zadania finansowane z udziałem środków, o których mowa w art. 5 ust. 1 pkt 2 i 3 ustawy	w tym:		Wydatki bieżące na programy, projekty lub zadania finansowane z udziałem środków, o których mowa w art. 5 ust. 1 pkt 2 i 3 ustawy	w tym:	
		środki określone w art. 5 ust. 1 pkt 2 ustawy	w tym:		środki określone w art. 5 ust. 1 pkt 2 ustawy	w tym:		finansowane środkami określonymi w art. 5 ust. 1 pkt 2 ustawy	Wydatki bieżące na realizację programu, projektu lub zadania wynikające wyłącznie z zawartych umów z podmiotem dysponującym środkami, o których mowa w art. 5 ust. 1 pkt 2 ustawy
			środki określone w art. 5 ust. 1 pkt 2 ustawy wynikające wyłącznie z zawartych umów na realizację programu, projektu lub zadania ¹⁴⁾			środki określone w art. 5 ust. 1 pkt 2 ustawy wynikające wyłącznie z zawartych umów na realizację programu, projektu lub zadania			
Lp	12.1	12.1.1	12.1.1.1	12.2	12.2.1	12.2.1.1	12.3	12.3.1	12.3.2
Formuła									
2015	0,00	0,00	0,00	4 474 611,00	4 474 611,00	2 319 611,00	2 018,00	0,00	2 018,00
2016	0,00	0,00	0,00	11 114 000,00	11 114 000,00	0,00	0,00	0,00	0,00
2017	0,00	0,00	0,00	10 698 180,00	10 698 180,00	0,00	0,00	0,00	0,00
2018	0,00	0,00	0,00	3 490 000,00	3 490 000,00	0,00	0,00	0,00	0,00
2019	0,00	0,00	0,00	0,00	0,00	0,00	0,00	0,00	0,00
2020	0,00	0,00	0,00	0,00	0,00	0,00	0,00	0,00	0,00
2021	0,00	0,00	0,00	0,00	0,00	0,00	0,00	0,00	0,00
2022	0,00	0,00	0,00	0,00	0,00	0,00	0,00	0,00	0,00
2023	0,00	0,00	0,00	0,00	0,00	0,00	0,00	0,00	0,00

14) W pozycji 12.1.1.1, 12.2.1.1, 12.3.2, 12.4.2., 12.5.1, 12.6.1, 12.7.1 oraz 12.8.1. wykazuje się wyłącznie kwoty wynikające z umów na realizację programu, projektu lub zadania zawartych na dzień uchwalenia prognozy, a nieplanowanych do zawarcia w okresie prognozy.

Wyszczególnienie	Wydatki majątkowe na programy, projekty lub zadania finansowane z udziałem środków, o których mowa w art. 5 ust. 1 pkt 2 i 3 ustawy	w tym:	Wydatki majątkowe na realizację programu, projektu lub zadania wynikające wyłącznie z zawartych umów z podmiotem dysponującym środkami, o których mowa w art. 5 ust. 1 pkt 2 ustawy	Wydatki na wkład krajowy w związku z umową na realizację programu, projektu lub zadania finansowanego z udziałem środków, o których mowa w art. 5 ust. 1 pkt 2 ustawy bez względu na stopień finansowania tymi środkami	w tym:	Wydatki na wkład krajowy w związku z zawartą po dniu 1 stycznia 2013 r. umową na realizację programu, projektu lub zadania finansowanego w co najmniej 60% środkami, o których mowa w art. 5 ust. 1 pkt 2 ustawy ¹⁵⁾	w tym:	Przychody z tytułu kredytów, pożyczek, emisji papierów wartościowych powstające w związku z umową na realizację programu, projektu lub zadania finansowanego z udziałem środków, o których mowa w art. 5 ust. 1 pkt 2 ustawy bez względu na stopień finansowania tymi środkami	w tym:
		finansowane środkami określonymi w art. 5 ust. 1 pkt 2 ustawy							
Lp	12.4	12.4.1	12.4.2	12.5	12.5.1	12.6	12.6.1	12.7	12.7.1
Formuła									
2015	6 890 000,00	2 708 516,00	553 516,00	4 181 484,00	496 484,00	496 484,00	496 484,00	747 926,79	747 926,79
2016	14 213 000,00	11 114 000,00	0,00	3 099 000,00	0,00	0,00	0,00	400 000,00	0,00
2017	15 317 000,00	10 698 180,00	0,00	4 618 820,00	0,00	0,00	0,00	0,00	0,00
2018	4 490 000,00	3 490 000,00	0,00	1 000 000,00	0,00	0,00	0,00	0,00	0,00
2019	0,00	0,00	0,00	0,00	0,00	0,00	0,00	0,00	0,00
2020	0,00	0,00	0,00	0,00	0,00	0,00	0,00	0,00	0,00
2021	0,00	0,00	0,00	0,00	0,00	0,00	0,00	0,00	0,00
2022	0,00	0,00	0,00	0,00	0,00	0,00	0,00	0,00	0,00
2023	0,00	0,00	0,00	0,00	0,00	0,00	0,00	0,00	0,00

15) Przez program, projekt lub zadanie finansowane w co najmniej 60% środkami, o których mowa w art. 5 ust. 1 pkt 2 ustawy, należy rozumieć także taki program, projekt lub zadanie przynoszące dochód, dla których poziom finansowania ze środków, o których mowa w art. 5 ust. 1 pkt 2 ustawy, ustala się po odliczeniu zdyskontowanego dochodu obliczanego zgodnie z przepisami Unii Europejskiej dotyczącymi takiego programu, projektu lub zadania.

Wyszczególnienie	Kwoty dotyczące przejęcia i spłaty zobowiązań po samodzielnych publicznych zakładach opieki zdrowotnej oraz pokrycia ujemnego wyniku								
	Przychody z tytułu kredytów, pożyczek, emisji papierów wartościowych powstające w związku z zawartą po dniu 1 stycznia 2013 r. umową na realizację programu, projektu lub zadania finansowanego w co najmniej 60% środkami, o których mowa w art. 5 ust. 1 pkt 2 ustawy	w tym:	Kwota zobowiązań wynikających z przejęcia przez jednostkę samorządu terytorialnego zobowiązań po likwidowanych i przekształcanych samodzielnych zakładach opieki zdrowotnej	Dochody budżetowe z tytułu dotacji celowej z budżetu państwa, o której mowa w art. 196 ustawy z dnia 15 kwietnia 2011 r. o działalności leczniczej (Dz. U. z 2013 r. poz. 217, z późn. zm.)	Wysokość zobowiązań podlegających umorzeniu, o którym mowa w art. 190 ustawy o działalności leczniczej	Wydatki na spłatę przejętych zobowiązań samodzielnego publicznego zakładu opieki zdrowotnej przekształconego na zasadach określonych w przepisach o działalności leczniczej	Wydatki na spłatę przejętych zobowiązań samodzielnego publicznego zakładu opieki zdrowotnej likwidowanego na zasadach określonych w przepisach o działalności leczniczej	Wydatki na spłatę zobowiązań samodzielnego publicznego zakładu opieki zdrowotnej przejętych do końca 2011 r. na podstawie przepisów o zakładach opieki zdrowotnej	Wydatki bieżące na pokrycie ujemnego wyniku finansowego samodzielnego publicznego zakładu opieki zdrowotnej
		w związku z już zawartą umową na realizację programu, projektu lub zadania							
Lp	12.8	12.8.1	13.1	13.2	13.3	13.4	13.5	13.6	13.7
Formuła									
2015	747 926,79	747 926,79	0,00	0,00	0,00	0,00	0,00	0,00	0,00
2016	0,00	0,00	0,00	0,00	0,00	0,00	0,00	0,00	0,00
2017	0,00	0,00	0,00	0,00	0,00	0,00	0,00	0,00	0,00
2018	0,00	0,00	0,00	0,00	0,00	0,00	0,00	0,00	0,00
2019	0,00	0,00	0,00	0,00	0,00	0,00	0,00	0,00	0,00
2020	0,00	0,00	0,00	0,00	0,00	0,00	0,00	0,00	0,00
2021	0,00	0,00	0,00	0,00	0,00	0,00	0,00	0,00	0,00
2022	0,00	0,00	0,00	0,00	0,00	0,00	0,00	0,00	0,00
2023	0,00	0,00	0,00	0,00	0,00	0,00	0,00	0,00	0,00

Wyszczególnienie	L. 14 - uzupełniające o dług i jego spłacie						
	Spłaty rat kapitałowych oraz wykup papierów wartościowych, o których mowa w pkt. 5.1., wynikające wyłącznie z tytułu zobowiązań już zaciągniętych ^x	Kwota długu, którego planowana spłata dokona się z wydatków budżetu ^x	Wydatki zmniejszające dług ^x	w tym:			Wynik operacji niekasowych wpływających na kwotę długu (m.in. umorzenia, różnice kursowe) ^x
				splata zobowiązań wymagalnych z lat poprzednich, innych niż w poz. 14.3.3 ^x	związane z umowami zaliczanymi do tytułów dłużnych wliczanych do państwowego długu publicznego ^x	wypłaty z tytułu wymagalnych poręczeń i gwarancji ^x	
Lp	14.1	14.2	14.3	14.3.1	14.3.2	14.3.3	14.4
Formuła							
2015	2 711 741,00	0,00	0,00	0,00	0,00	0,00	0,00
2016	1 101 200,00	0,00	0,00	0,00	0,00	0,00	0,00
2017	1 256 200,00	0,00	0,00	0,00	0,00	0,00	0,00
2018	1 235 937,20	0,00	0,00	0,00	0,00	0,00	0,00
2019	282 289,30	0,00	0,00	0,00	0,00	0,00	0,00
2020	220 000,00	0,00	0,00	0,00	0,00	0,00	-2 923 943,50
2021	220 000,00	0,00	0,00	0,00	0,00	0,00	0,00
2022	190 589,21	0,00	0,00	0,00	0,00	0,00	0,00
2023	0,00	0,00	0,00	0,00	0,00	0,00	0,00

* Informacja o spełnieniu wskaźnika spłaty zobowiązań określonego w art. 243 ustawy po uwzględnieniu zobowiązań związku współtworzonego przez jednostkę samorządu terytorialnego, oraz po uwzględnieniu ustawowych wyłączeń zostanie automatycznie wygenerowana przez aplikację wskazaną przez Ministra Finansów, o której mowa w § 4 ust. 1 rozporządzenia Ministra Finansów z dnia 10 stycznia 2013 r. w sprawie wieloletniej prognozy finansowej jednostki samorządu terytorialnego (Dz U poz 86, z późn zm.). Automatyczne wyliczenia danych na podstawie wartości historycznych i prognozowanych przez jednostkę samorządu terytorialnego dotyczą w szczególności także poz. 9.6.-9.6.1 i pozycji z sekcji nr 16.

** Należy wskazać jedną z następujących podstaw prawnych: art. 240a ust. 4 / art. 240a ust. 8 / art. 240b ustawy określającą procedurę jaką objęta jest jednostka samorządu terytorialnego.

x - pozycje oznaczone symbolem „x” sporządza się na okres, na który zaciągnięto oraz planuje się zaciągnąć zobowiązania dłużne (prognoza kwoty długu). Okres ten nie podlega wydłużeniu w sytuacji planowania wydatków z tytułu niewymagalnych poręczeń i gwarancji. W przypadku planowania wydatków z tytułu niewymagalnych poręczeń i gwarancji w okresie dłuższym niż okres, na który zaciągnięto oraz planuje się zaciągnąć zobowiązania dłużne, informację o wydatkach z tytułu niewymagalnych poręczeń i gwarancji, wykraczających poza wspomniany okres, należy zamieścić w objaśnieniach do wieloletniej prognozy finansowej. W przypadku, gdy kwoty wydatków wynikające z limitów wydatków na przedsięwzięcia wykraczają poza okres prognozy kwoty długu to pozycje oznaczone symbolem „x” sporządza się do ostatniego roku, na który ustalono limit wydatków na realizację przedsięwzięć

16) Pozycje sekcji 15 są wykazywane wyłącznie przez jednostki samorządu terytorialnego emitujące obligacje przychodowe.

17) Pozycje sekcji 16 wykazują wyłącznie jednostki objęte procedurą wynikającą z art. 240a lub art. 240b ustawy

Przewodniczący Rady

P. Żądło
Piotr Żądło

Objaśnienia przyjętych wartości - kwot prognozowanych w budżetach na lata 2015-2023

Aktualizacja WPF w związku z wprowadzeniem do budżetu kwot zmieniających dochody i wydatki.

Dochody

Przyjęto coroczny wzrost w granicach od 2%- 3,9%.

Dodatkowo w dochodach bieżących ujęto:

- zwrot podatku VAT z Urzędu Skarbowego w związku z zadaniem:
 - „Budowa kanalizacji sanitarnej oraz przebudowa pompowni ścieków w Gminie Buczkowice” w 2015 r. kwota 181.362 zł
 - „Budowa sieci wodociągowej na terenie Gminy Buczkowice” w 2017 r. kwota 1.150.000,00 zł
- zwiększono dochody z tytułu podatku od nieruchomości w 2015 r. o kwotę 100.000,00 zł w związku z rozwijającą się działalnością gospodarczą na terenie gminy.

Dochody majątkowe:

- ujęto środki bezzwrotne z funduszy strukturalnych UE w kwocie 4.474.611,00 zł w 2015 r., 11.114.000 zł w 2016 r., 10.698.180,00 zł w 2017 r. oraz 3.490.000,00 zł w 2018 r.
- dofinansowanie z Budżetu Państwa do inwestycji w 2015 r. 800.000,00 zł.
- dochody majątkowe budżetu gminy ze sprzedaży majątku zwiększono w 2015 r. o 1.870.000,00 zł i 2016 r. o 808.705,00 zł, ze względu na planowaną sprzedaż mienia – działek w obrębie terenów przemysłowych oraz sprzedaż majątku w zakresie sieci kanalizacyjnej. Gmina w chwili obecnej jest skanalizowana w 95%, na terenie gminy funkcjonuje 150 km sieci kanalizacyjnej. Budowa sieci kanalizacyjnej prowadzona była przy dofinansowaniu ze środków unijnych, gmina była zobowiązana do utrzymania trwałości projektu. W chwili obecnej sieć kanalizacyjna wybudowana do roku 2009 może być sprzedana. Gmina zaplanowała sprzedaż tego mienia do przedsiębiorstwa AQUA z uwagi że AQUA dzierżawiąc sieć zarządza tym majątkiem.

Wydatki

Wydatki bieżące - przyjęto coroczny wzrost w granicach 2%-3,9%.

- wartość wydatków bieżących zwiększa się z tytułu realizacji projektów unijnych o kwotę 2.018,00 zł w 2015 r.

Wydatki majątkowe w 2015 r., 2016 r., 2017 r. i 2018 r. przyjęto w kwocie wynikającej z załącznika do Uchwały w sprawie WPF.

Założenie dotyczące aktualizacji WPF: kwoty dochodów wpływające do budżetu w trakcie roku 2015 nie mają wpływu na zmianę dochodów i wydatków w latach następnych.

Przychody

- pożyczka w 2015 r. w wysokości 747.927,00 zł oraz w 2016 r. w wysokości 400.000,00 finansować będzie zadanie realizowane przy współudziale środków UE
- Gmina planuje zaciągnąć kredyt w 2015 r. w wysokości 1.137.406,00 zł, 2016 r. w wysokości 1.870.000,00 zł i 2017 r. w wysokości 3.000.000,00 zł.

Rozchody

- przyjęto, że rocznie spłata pożyczek i kredytów nie przekroczy 2.200.000,00 zł, a wraz z odsetkami, obsługa długu będzie kształtować się wokół kwoty 2.600.000,00 zł po uwzględnieniu wyłączeń.

Dług gminy na 31.12.2015 r. wynosić będzie 8.761.976,21 zł, co stanowi 24,13 % planowanych dochodów. Wydatki na obsługę długu wyniosą 347.785 zł (odsetki) oraz 3.265.257 zł (spłata raty), co stanowi 3,85 % planowanych dochodów po wyłączeniu kwoty 2.214.057 zł z tytułu pożyczek z BGK na wyprzedzające finansowanie zadań.

Obecnie całość długu Gminy Buczkowice stanowią pożyczki zaciągnięte w WFOŚiGW w Katowicach oraz BGK na wyprzedzające finansowanie zadań. Stopa oprocentowania pożyczki w stosunku rocznym wynosi 0,95, 0,6 lub 0,3 stopy redyskonta weksli (0,3 stopy redyskonta weksli t.j. 0,83% w stosunku od kwot pożyczki 2.643.387,00 w 2014 r.) Tylko część umów zawiera zapis, że oprocentowanie nie mniejsze niż 3% - 3,5 %.

Gmina planuje zaciągnąć kredyt 2015 r. w wysokości 1.137.406,00 zł, 2016 r. w wysokości 1.870.000,00 zł i 2017 r. w wysokości 3.000.000,00 zł od kwot tych naliczane są odsetki wysokości 5%-5,5%.

W wydatkach na obsługę długu zaplanowano spłaty odsetek wyższe o około 10%-20% ze względu na zmienną stopę redyskonta weksli przy pożyczkach oraz zmienne stopy procentowe uzależnione od wskaźnika WIBOR przy kredytach.

W prognozie długu uwzględniono umorzenie:

- pożyczki zaciąganej w WFOŚiGW w Katowicach w latach 2010-2011 na budowę kanalizacji sanitarnej w Kalnej oraz sieci wodociągowej w Buczkowicach i Godziszce. Pożyczka ta może być umorzona w 50 % w roku 2019. Przyjęto umorzenie w wysokości 889.294,50 zł.
- pożyczki zaciąganej w WFOŚiGW w Katowicach w latach 2010-2013 na budowę kanalizacji sanitarnej w Gminie Buczkowice. Pożyczka ta może być umorzona w 50 % w roku 2019. Przyjęto umorzenie w wysokości 2.034.649,00 zł.

Przewodniczący Rady


Piotr Żądło

**UCHWAŁA NR VI/43/15
RADY GMINY BUCZKOWICE**

z dnia 29 kwietnia 2015 r.

w sprawie zmiany budżetu Gminy Buczkowice na rok 2015

Na podstawie art. 18 ust. 2 pkt 4 ustawy z dnia 8 marca 1990 r. o samorządzie gminnym (t. j. Dz. U. z 2013 r., poz. 594 ze zm.) oraz art. 211 ustawy z dnia 27 sierpnia 2009 r. o finansach publicznych (t. j. Dz. U. z 2013 r., poz. 885 ze zm.),

**Rada Gminy Buczkowice
uchwała, co następuje:**

- § 1. 1. Zwiększa się wydatki budżetu gminy o kwotę 84.164,31 zł, zgodnie z załącznikiem nr 1.
2. Zwiększa się przychody o kwotę 84.164,31 zł, zgodnie z załącznikiem nr 2.

§ 2. Po uwzględnieniu zmian, o których mowa w § 1:

dochody budżetu gminy	36.311.994,37 zł	
wydatki budżetu gminy	37.316.490,68 zł	
deficyt budżetu	1.004.496,31 zł	- źródłem pokrycia deficytu będą przychody
pochodzące z zaciągniętej pożyczki w wysokości 194.410,79 oraz z wolnych środków w wysokości 810.085,52 zł stanowiących nadwyżkę środków pieniężnych na rachunku bankowym budżetu gminy		
wynikające z rozliczeń kredytów i pożyczek z lat ubiegłych.		
przychody	4.269.753,31 zł	
rozchody	3.265.257,00 zł	

§ 3. Zestawienie wydatków majątkowych do realizacji w 2015 roku zawiera załącznik nr 3.

§ 4. Wykonanie uchwały powierza się Wójtowi Gminy.

§ 5. Uchwała wchodzi w życie z dniem podjęcia i podlega ogłoszeniu w Dzienniku Urzędowym Województwa Śląskiego.

Przewodniczący Rady



Piotr Żądło

Załącznik Nr 1 do Uchwały Nr VI/43/15

Rady Gminy Buczkowice

z dnia 29 kwietnia 2015 r.

WYDATKI

Dział Rozdział	Wyszczególnienie	Kwota zwiększenia	Kwota zmniejszenia
1	2	3	4
900	GOSPODARKA KOMUNALNA I OCHRONA ŚRODOWISKA	84 164,31	-
<u>90002</u>	<u>Gospodarka odpadami</u>	<u>84 164,31</u>	-
	wydatki bieżące z tego:	84 164,31	-
	dotacje na zadania bieżące	-	-
	świadczenia na rzecz osób fizycznych	84 164,31	-
	z tego:		
	wynagrodzenia i składki od nich naliczane	-	-
	wydatki związane z realizacją ich statutowych zadań	84 164,31	-
	RAZEM	84 164,31	-

Załącznik Nr 2 do Uchwały Nr VI/43/15

Rady Gminy Buczkowice

z dnia 29 kwietnia 2015 r.

Wyszczególnienie	Plan	Kwota zwiększenia	Kwota zmniejszenia	Plan po zmianach
Przychody z zaciągniętych pożyczek na rynku krajowym /§ 952/	747 927,00	-	-	747 927,00
Przychody z zaciągniętych kredytów na rynku krajowym /§ 952/	1 137 406,00	-	-	1 137 406,00
Wolne środki, o których mowa w art. 217 ust. 2 pkt 6 ustawy /§ 950/	2 300 256,00	84 164,31	-	2 384 420,31
Razem przychody	4 185 589,00	84 164,31	-	4 269 753,31
Spłaty otrzymanych krajowych pożyczek /§ 992/	3 265 257,00	-	-	3 265 257,00
Spłaty otrzymanych krajowych kredytów /§ 992/	-	-	-	-
Razem rozchody	3 265 257,00	-	-	3 265 257,00

Załącznik Nr 3 do Uchwały Nr VI/43/15

Rady Gminy Buczkowice

z dnia 29 kwietnia 2015 r.

WYDATKI MAJĄTKOWE 2015 R.

Lp.	Dział	Rozdział	Wyszczególnienie	Ogółem	Źródła finansowania			
					Środki własne	Pożyczka z WFOŚiGW	Dotacje z budżetu państwa na inwestycje	Środki z Funduszy Strukturalnych i budżetu państwa jako wkład krajowy
1	2	3	4	5	6	7	8	9
1.	010	01010	Budowa sieci wodociągowej na terenie Gminy Buczkowice.	50 000,00	50 000,00	-	-	-
2.	010	01010	Budowa kanalizacji sanitarnej oraz przebudowa pompowni ścieków w Gminie Buczkowice.	1 050 000,00	302 073,00	194 411,00	-	553 516,00
3.	600	60014	Modernizacja ulicy Żywieckiej w Godziszce - budowa chodnika dla pieszych.	65 162,00	65 162,00	-	-	-
4.	600	60016	Modernizacja dróg gminnych I i II etap w tym: Rozbudowa drogi gminnej ulicy Myśliwskiej w Godziszce, ulicy Bielskiej w Rybarzowicach - budowa chodnika dla pieszych oraz przebudowa ul. Woźnej i Bratków w Buczkowicach.	2 900 000,00	1 400 000,00	-	300 000,00	1 200 000,00
5.	600	60016	Budowa parkingu przy ul. Beskidzkiej w Rybarzowicach.	450 000,00	450 000,00	-	-	-
6.	600	60095	Zakup wiaty przystankowej do Godziszki.	6 580,50	6 580,50	-	-	-
7.	710	71035	Budowa kaplicy cmentarnej z częścią socjalną i sanitarną na cmentarzu komunalnym w Rybarzowicach.	600 000,00	600 000,00	-	-	-

8.	710	71035	Modernizacja oświetlenia na cmentarzu komunalnym w Rybarzowicach.	6 150,00	6 150,00	-	-	-
9.	710	71035	Dobudowa punktów oświetleniowych na cmentarzu komunalnym w Godziszce.	10 000,00	10 000,00	-	-	-
10.	750	75023	Termomodernizacja budynku Urzędu Gminy w Buczkowicach.	400 000,00	100 000,00	-	-	300 000,00
11.	758	75818	Rezerwa.	113 850,00	113 850,00	-	-	-
12.	801	80101	Przebudowa basenu przy Zespole Szkół Ogólnokształcących w Buczkowicach.	1 000 000,00	500 000,00	-	500 000,00	-
13.	801	80101	Termomodernizacja sali gimnastycznej przy Zespole Szkół w Godziszce.	630 000,00	100 000,00	-	-	530 000,00
14.	801	80101	Wykonanie instalacji wentylacyjnej na sali gimnastycznej w ZSPiG Rybarzowice. /II etap/	2 700,00	2 700,00	-	-	-
15.	801	80148	Zakup zmywarki do ZSPiG w Rybarzowicach.	5 320,00	5 320,00	-	-	-
16.	900	90005	Ograniczenie niskiej emisji w budynkach prywatnych mieszkańców gminy poprzez wymianę kotłów, wprowadzenie OZE etap I i II.	50 000,00	50 000,00	-	-	-
17.	921	92109	Termomodernizacja budynku użyteczności publicznej w Rybarzowicach (DL).	10 000,00	10 000,00	-	-	-
18.	926	92601	Zagospodarowanie terenów przyległych do potoku Żylca wraz z budową ścieżki dydaktycznej w Gminie Buczkowice.	250 000,00	250 000,00	-	-	-
19.	926	92601	Budowa zaplecza boiska ogólnodostępnego w Kalnej.	200 000,00	75 000,00	-	-	125 000,00
RAZEM				7 799 762,50	4 096 835,50	194 411,00	800 000,00	2 708 516,00

UCHWAŁA NR VI/44/15
RADY GMINY BUCZKOWICE

z dnia 29 kwietnia 2015 r.

**w sprawie przystąpienia do sporządzenia miejscowego planu zagospodarowania
przestrzennego Sołectwa Buczkowice**

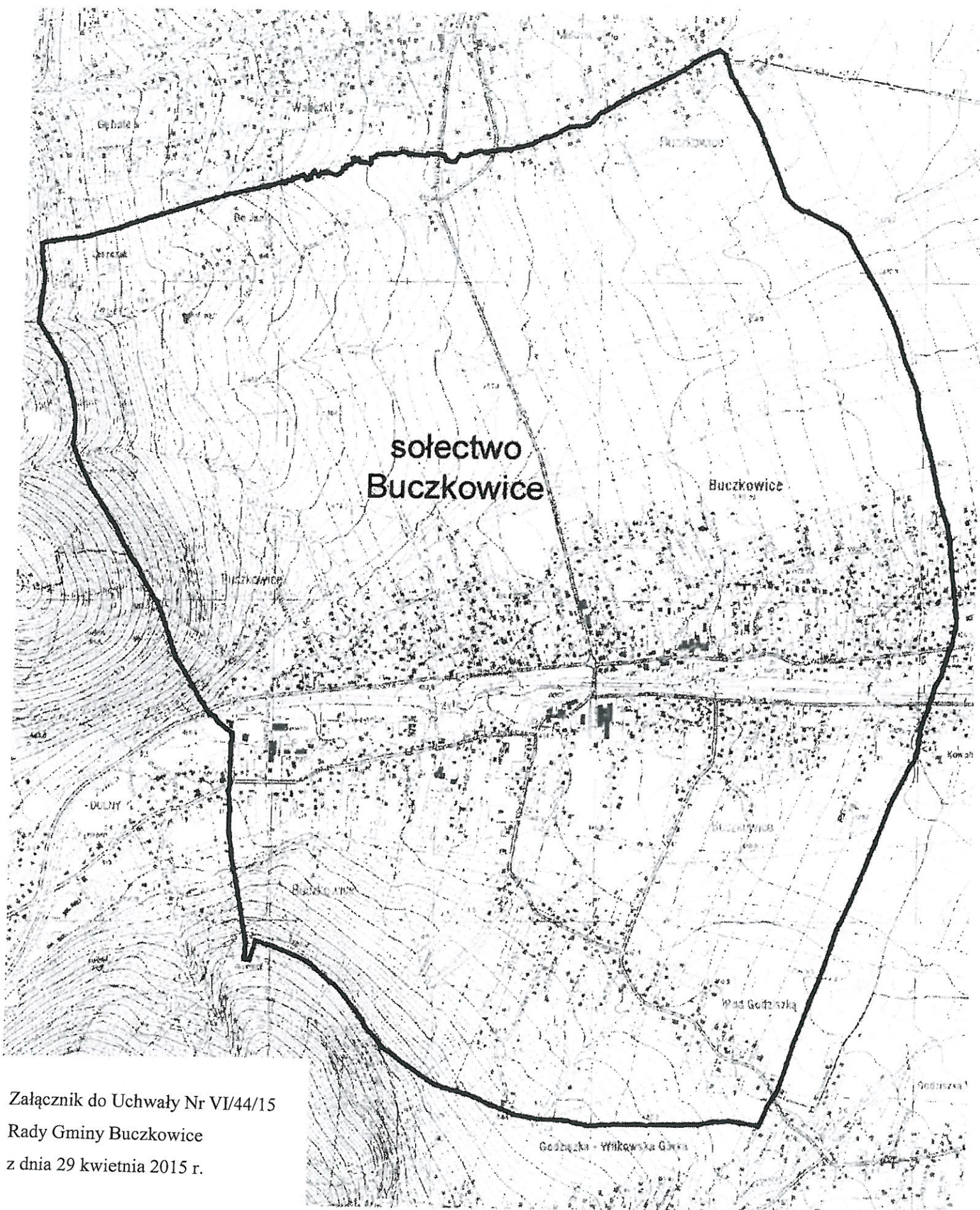
Na podstawie art. 18 ust. 2 pkt 5 ustawy z dnia 8 marca 1990 r. o samorządzie gminnym (j. t. Dz. U. z 2013 r., poz. 594 ze zm.) oraz art. 3 ust. 1, art. 14 ust. 1, 2 i 4 ustawy z dnia 27 marca 2003 r. o planowaniu i zagospodarowaniu przestrzennym (j. t. Dz. U. z 2015 r., poz. 199 ze zm.) na wniosek Wójta Gminy Buczkowice

Rada Gminy Buczkowice
uchwała, co następuje:

- § 1. 1. Przystępuje się do sporządzenia miejscowego planu zagospodarowania przestrzennego dla obszaru Sołectwa Buczkowice w Gminie Buczkowice.
2. Granice obszaru objętego opracowaniem planu oznaczono na mapie stanowiącej załącznik graficzny do niniejszej uchwały.
- § 2. Wykonanie uchwały powierza się Wójtowi Gminy Buczkowice.
- § 3. Uchwała wchodzi w życie z dniem podjęcia.

Przewodniczący Rady


Piotr Żądło



Załącznik do Uchwały Nr VI/44/15
Rady Gminy Buczkowice
z dnia 29 kwietnia 2015 r.

Przewodniczący Rady

P. Żądło
Piotr Żądło

UCHWAŁA NR VI/45/15
RADY GMINY BUCZKOWICE

z dnia 29 kwietnia 2015 r.

**w sprawie przystąpienia do sporządzenia miejscowego planu zagospodarowania
przestrzennego Sołectwa Godziszka**

Na podstawie art. 18 ust. 2 pkt 5 ustawy z dnia 8 marca 1990 r. o samorządzie gminnym (j. t. Dz. U. z 2013 r., poz. 594 ze zm.) oraz art. 3 ust. 1, art. 14 ust. 1, 2 i 4 ustawy z dnia 27 marca 2003 r. o planowaniu i zagospodarowaniu przestrzennym (j. t. Dz. U. z 2015 r., poz. 199 ze zm.) na wniosek Wójta Gminy Buczkowice

Rada Gminy Buczkowice
uchwala, co następuje:

- § 1. 1. Przystępuje się do sporządzenia miejscowego planu zagospodarowania przestrzennego dla obszaru Sołectwa Godziszka w Gminie Buczkowice.
2. Granice obszaru objętego opracowaniem planu oznaczono na mapie stanowiącej załącznik graficzny do niniejszej uchwały.
- § 2. Wykonanie uchwały powierza się Wójtowi Gminy Buczkowice.
- § 3. Uchwała wchodzi w życie z dniem podjęcia.

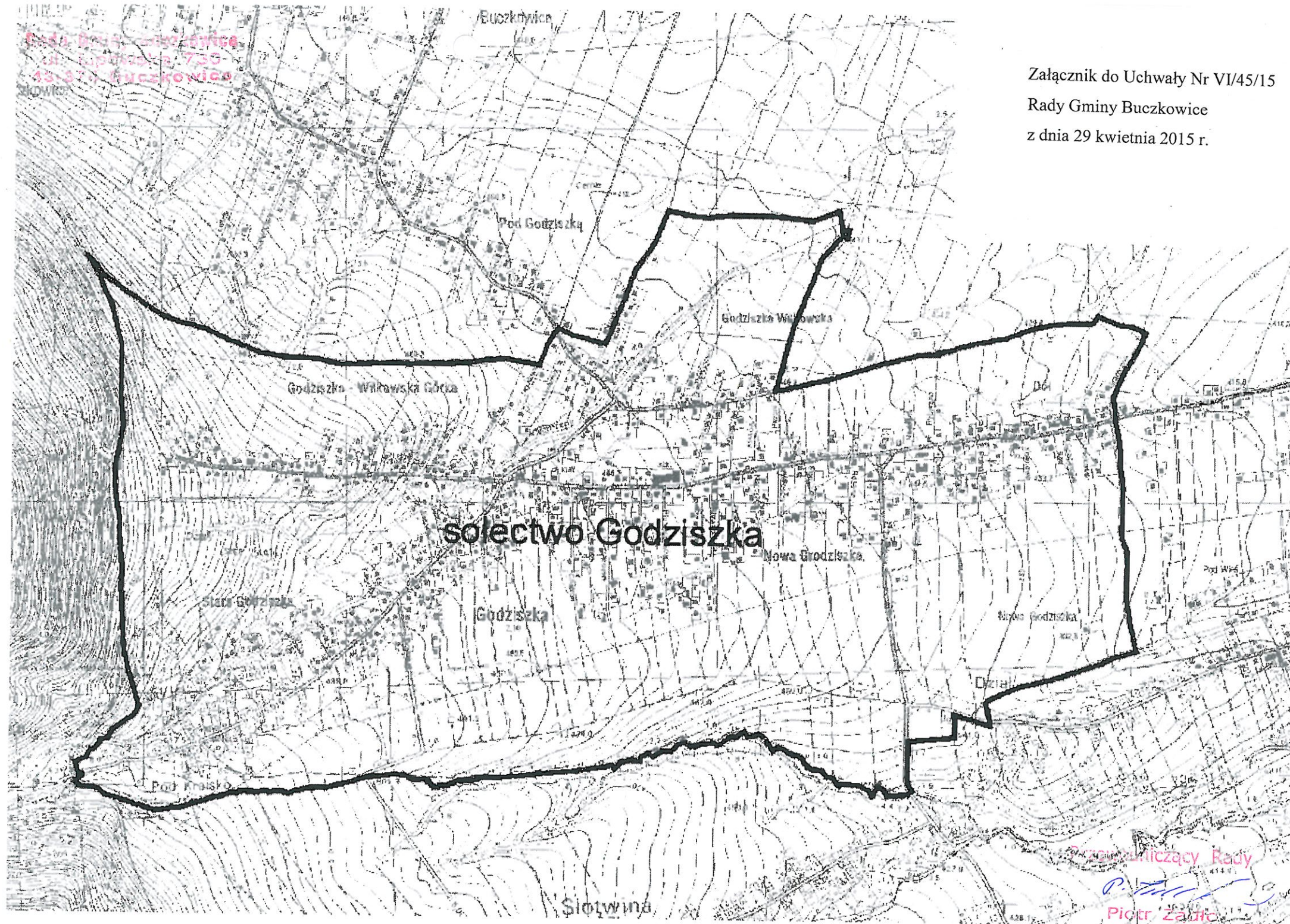
Przewodniczący Rady



Piotr Żądło

Radni Gminy Buczkowice
ul. Lipowa 2, 730
43-373 Buczkowice
Buczkowice

Załącznik do Uchwały Nr VI/45/15
Rady Gminy Buczkowice
z dnia 29 kwietnia 2015 r.



Przewodniczący Rady

P. Zieliński
Piotr Zieliński

UCHWAŁA NR VI/46/15
RADY GMINY BUCZKOWICE

z dnia 29 kwietnia 2015 r.

**w sprawie przystąpienia do sporządzenia miejscowego planu zagospodarowania
przestrzennego Sołectwa Kalna**

Na podstawie art. 18 ust. 2 pkt 5 ustawy z dnia 8 marca 1990 r. o samorządzie gminnym (j. t. Dz. U. z 2013 r., poz. 594 ze zm.) oraz art. 3 ust. 1, art. 14 ust. 1, 2 i 4 ustawy z dnia 27 marca 2003 r. o planowaniu i zagospodarowaniu przestrzennym (j. t. Dz. U. z 2015 r., poz. 199 ze zm.) na wniosek Wójta Gminy Buczkowice

Rada Gminy Buczkowice
uchwala, co następuje:

- § 1. 1. Przystępuje się do sporządzenia miejscowego planu zagospodarowania przestrzennego dla obszaru Sołectwa Kalna w Gminie Buczkowice.
2. Granice obszaru objętego opracowaniem planu oznaczono na mapie stanowiącej załącznik graficzny do niniejszej uchwały.
- § 2. Wykonanie uchwały powierza się Wójtowi Gminy Buczkowice.
- § 3. Uchwała wchodzi w życie z dniem podjęcia.

Przewodniczący Rady



Piotr Żądło

UCHWAŁA NR VI/47/15
RADY GMINY BUCZKOWICE

z dnia 29 kwietnia 2015 r.

**w sprawie przystąpienia do zmiany miejscowego planu zagospodarowania
przestrzennego Sołectwa Rybarzowice**

Na podstawie art. 18 ust. 2 pkt 5 ustawy z dnia 8 marca 1990 r. o samorządzie gminnym (j. t. Dz. U. z 2013 r., poz. 594 ze zm.) oraz art. 3 ust. 1, art. 14 ust. 1, 2 i 4 oraz art. 27 ustawy z dnia 27 marca 2003 r. o planowaniu i zagospodarowaniu przestrzennym (j. t. Dz. U. z 2015 r., poz. 199 ze zm.) na wniosek Wójta Gminy Buczkowice

Rada Gminy Buczkowice
uchwała, co następuje:

§ 1. 1. Przystępuje się do sporządzenia zmiany miejscowego planu zagospodarowania przestrzennego uchwalonego Uchwałą Nr XXXIV/226/13 Rady Gminy Buczkowice z dnia 27 listopada 2013 r. w sprawie uchwalenia miejscowego planu zagospodarowania przestrzennego Sołectwa Rybarzowice (Dz. Urz. Woj. Śl. z 9 grudnia 2013 r., poz. 7333).

2. Granice obszaru objętego opracowaniem planu oznaczono na mapie stanowiącej załącznik graficzny do niniejszej uchwały.

§ 2. Wykonanie uchwały powierza się Wójtowi Gminy Buczkowice.

§ 3. Uchwała wchodzi w życie z dniem podjęcia.

Przewodniczący Rady


Piotr Żądło

Rada Gminy Buczkowice
ul. Lipowa 75A
43-374 Buczkowice

ul. Bielska

U.15

ul. Beskidzka

U.17

U.16

Przewodniczący Rady


+ Piotr Żądło +

Załącznik do Uchwały Nr VI/47/15
Rady Gminy Buczkowice
z dnia 29 kwietnia 2015 r.

**UCHWAŁA NR VI/48/15
RADY GMINY BUCZKOWICE**

z dnia 29 kwietnia 2015 r.

w sprawie zmiany uchwały dotyczącej ustanowienia ograniczonego prawa rzeczowego w postaci użytkowania sieci wodociągowej będącej własnością Gminy Buczkowice na rzecz AQUA S. A.

Na podstawie art. 7 ust. 1 pkt. 3 oraz art. 18 ust. 1 ustawy z dnia 8 marca 1990 r. o samorządzie gminnym (t. j. Dz. U. z 2013 r., poz. 594 z późn. zm.)

**Rada Gminy Buczkowice
postanawia, co następuje:**

§ 1. W Uchwale Nr VII/58/03 Rady Gminy Buczkowice z dnia 29 maja 2003 r. w sprawie ustanowienia ograniczonego prawa rzeczowego w postaci użytkowania sieci wodociągowej będącej własnością Gminy Buczkowice na rzecz AQUA S. A. – zmienionej na mocy uchwał Rady Gminy Buczkowice Nr XI/89/03 z dnia 27 listopada 2003 r., Nr III/18/06 z dnia 22 grudnia 2006 r. oraz Nr XL/213/09 z dnia 30 grudnia 2009 r. – wprowadzić następujące zmiany:

- 1) tytuł uchwały otrzymuje brzmienie: „w sprawie dzierżawy sieci wodociągowej będącej własnością Gminy Buczkowice na rzecz AQUA S. A.”;
- 2) § 1 ust. 1 otrzymuje brzmienie: „Wyraża zgodę na wydzierżawienie na okres 22 lat sieci wodociągowej będącej własnością Gminy Buczkowice dla AQUA S. A.”.

§ 2. Wykonanie uchwały powierza się Wójtowi Gminy.

§ 3. Uchwała wchodzi w życie z dniem podjęcia.

Przewodniczący Rady



Piotr Żądło

**UCHWAŁA NR VI/49/15
RADY GMINY BUCZKOWICE**

z dnia 29 kwietnia 2015 r.

w sprawie zmiany uchwały dotyczącej ustanowienia ograniczonego prawa rzeczowego w postaci użytkowania sieci kanalizacyjnej będącej własnością Gminy Buczkowice na rzecz AQUA S. A.

Na podstawie art. 7 ust. 1 pkt 3 oraz art. 18 ust. 1 ustawy z dnia 8 marca 1990 r. o samorządzie gminnym (t. j. Dz. U. z 2013 r., poz. 594 z późn. zm.)

**Rada Gminy Buczkowice
postanawia, co następuje:**

§ 1. W Uchwale Nr VII/59/03 Rady Gminy Buczkowice z dnia 29 maja 2003 r. w sprawie ustanowienia ograniczonego prawa rzeczowego w postaci użytkowania sieci kanalizacyjnej będącej własnością Gminy Buczkowice na rzecz AQUA S. A. – zmienionej na mocy uchwał Rady Gminy Buczkowice Nr XI/90/03 z dnia 27 listopada 2003 r., Nr III/19/06 z dnia 22 grudnia 2006 r. oraz XL/214/09 z dnia 30 grudnia 2009 r. – wprowadzić następujące zmiany:

- 1) tytuł uchwały otrzymuje brzmienie: „w sprawie dzierżawy sieci kanalizacyjnej będącej własnością Gminy Buczkowice na rzecz AQUA S.A.”;
- 2) § 1 ust. 1 otrzymuje brzmienie: „Wyraża zgodę na wydierżawienie na okres 22 lat sieci kanalizacyjnej będącej własnością Gminy Buczkowice dla AQUA S. A.”.

§ 2. Wykonanie uchwały powierza się Wójtowi Gminy.

§ 3. Uchwała wchodzi w życie z dniem podjęcia.

Przewodniczący Rady


Piotr Żądło

Sprawozdanie z działalności Wójta Gminy Buczkowice za I kwartał 2015r.

Wójt Gminy Buczkowice w opisanym wyżej okresie podjął następujące działania:

1. Przygotował i przedłożył do rozpatrzenia 28 projektów uchwał Rady Gminy Buczkowice – wszystkie uchwały zostały podjęte.

2. Wydał 20 Zarządzeń – w tym 3 dotyczące organizacji urzędu w sprawach:

- 1) powołania Komisji Konkursowych na potrzeby zaopiniowania ofert złożonych w otwartych konkursach na zlecenie realizacji zadań publicznych Gminy Buczkowice – 4 zarządzenia,
- 2) zatwierdzenia sprawozdań finansowych za rok 2014:
 - a) Samodzielnego Publicznego Zakładu Opieki Zdrowotnej „Gminny Ośrodek Zdrowia w Buczkowicach”,
 - b) Gminnego Ośrodka Kultury w Buczkowicach,
- 3) wyznaczenia miejsc przeznaczonych na bezpłatne umieszczanie urzędowych obwieszczeń wyborczych i plakatów wszystkich komitetów wyborczych w wyborach Prezydenta Rzeczypospolitej Polskiej w dniu 10 maja 2015r.,
- 4) ustalenia wysokości opłaty za dostarczaną wodę dla mieszkańców rejonu ul. Jama w Buczkowice,
- 5) rocznego sprawozdania z wykonania budżetu Gminy Buczkowice za rok 2014,
- 6) zmiany budżetu Gminy Buczkowice na rok 2015 – 8 zarządzeń.

Z zakresu organizacji Urzędu w sprawach:

- 1) ustalenia pogotowia kasowego w Urzędzie Gminy Buczkowice,
- 2) wdrożenia systemu Zarządzania Bezpieczeństwem Informacji w Urzędzie Gminy Buczkowice,
- 3) powołania komisji w sprawie dokonania oceny oraz wydzielenia przeznaczonej do zniszczenia dokumentacji niearchiwalnej.

3. Zawarł 67 umów dotyczących:

- 1) obsługi prawnej organów Gminy Buczkowice,
- 2) przeprowadzania badań lekarskich członków Ochotniczych Straży Pożarnych z terenu Gminy Buczkowice, którzy uczestniczą w działaniach pożarniczo – ratowniczych,
- 3) obsługi inwestycji prowadzonych przez Gminę Buczkowice w zakresie sprawowania nadzoru inwestorskiego,
- 4) sporządzenia planu gospodarki niskoemisyjnej,
- 5) opracowanie projektu „Zagospodarowanie terenów przyległych do potoku Żylica wraz z budową ścieżki dydaktycznej”,
- 6) wykonania inwentaryzacji przyrodniczej w ramach projektu: „Zagospodarowanie terenów przyległych do potoku Żylica wraz z budową ścieżki dydaktycznej”,
- 7) opracowania projektu drogi gminnej ul. Słonecznej w miejscowości Kalna,
- 8) wynajęcia kabiny sanitarnej na potrzeby funkcjonowania boiska sportowego Gminy Buczkowice położonego w miejscowości Lipowa,
- 9) pełnienia funkcji konserwatorów sprzętu pożarniczego w poszczególnych jednostkach OSP z terenu Gminy Buczkowice – 7 umów,
- 10) prowadzenia audytu wewnętrznego,
- 11) obsługi targowiska w Buczkowicach,
- 12) pełnienia funkcji gospodarzy boisk sportowych Gminy Buczkowice w: Buczkowicach, Lipowej i Rybarzowicach – 3 umowy,
- 13) sporządzania dokumentacji technicznej pozwalającej na zawarcie umów z operatorem AQUA S.A. na odprowadzanie ścieków dla dodatkowych przyłączy domowych
- 14) 46 umów z zakresu realizacji Gminnego Programu Profilaktyki i Rozwiązywania Problemów Alkoholowych oraz Przeciwdziałania Narkomanii Gminy Buczkowice na rok 2015, dotyczących:

- a) pokrywania kosztów terapii mieszkańców Gminy Buczkowice prowadzonej w trakcie wyjazdowych sesji terapeutycznych – 2 umowy,
- b) prowadzenia punktu konsultacyjno – informacyjnego dla osób z problemem alkoholowym,
- c) wydawania opinii w przedmiocie uzależnienia od alkoholu – 2 umowy,
- d) realizacji szkolenia: „Przeciwdziałanie patologiom i uzależnieniom”,
- e) prowadzonych pod patronatem Gminnego Ośrodka Kultury w Buczkowicach zajęć profilaktyczno – wychowawczych w formie świetlicy środowiskowej oraz zajęć sportowych (w Buczkowicach i Rybarzowicach) – 4 umowy,
- f) prowadzonych pod patronatem Gminnego Ośrodka Kultury w Buczkowicach zajęć profilaktyczno – wychowawczych w formie piłki siatkowej.
- g) realizacji zajęć profilaktyczno – wychowawczych realizowanych w szkołach z terenu Gminy Buczkowice w okresie ferii zimowych – 15 umów,
- h) realizacji zajęć profilaktyczno – wychowawczych realizowanych w szkołach z terenu Gminy Buczkowice w okresie II półrocza roku szkolnego 2014/15 – 20 umów.

4. Rozstrzygnął 4 konkursy na zlecenie realizacji zadań publicznych Gminy Buczkowice podmiotom prowadzącym działalność pożytku publicznego z zakresu:

- 1) wpierania i upowszechniania kultury fizycznej i sportu – przyznając 8 dotacji na łączną kwotę 127.100 zł (wpłynęło 9 ofert),
- 2) przeciwdziałania patologiom i uzależnieniom społecznym: opracowanie oraz realizacja środowiskowego programu profilaktyczno – wychowawczego z zakresu rozwiązywania problemów alkoholowych i przeciwdziałania narkomanii, realizowanego w formie pozalekcyjnych zajęć sportowych – przyznając 1 dotację na łączną kwotę 15.000 zł (wpłynęła 1 oferta),
- 3) przeciwdziałania patologiom i uzależnieniom społecznym: opracowanie oraz realizacja środowiskowego programu profilaktyczno – wychowawczego z zakresu rozwiązywania problemów alkoholowych i przeciwdziałania narkomanii, realizowanego w formie pozalekcyjnych zajęć sportowych II – przyznając 3 dotacje na łączną kwotę 26.000 zł (wpłynęły 3 oferty),
- 4) przeciwdziałania patologiom i uzależnieniom społecznym – opracowanie oraz realizacja środowiskowego programu profilaktyczno – wychowawczego z zakresu rozwiązywania problemów alkoholowych i przeciwdziałania narkomanii (za wyjątkiem organizowania pozalekcyjnych zajęć sportowych) – przyznając 4 dotacje na łączną kwotę 16.700 zł (wpłynęły 4 oferty),

Wyniki konkursów z podaniem nazwy podmiotu, który otrzymał dotację, nazwy zadania oraz kwoty przyznanej dotacji znajdują się:

- 1) w Biuletynie Informacji Publicznej Urzędu Gminy Buczkowice: bip.gmina.buczkowice.com.pl,
- 2) na stronie urzędu Gminy Buczkowice: www.ug.buczkowice.com.pl.

Przygotował Jerzy Kanik

INSPEKTOR
mgr Jerzy Kanik

Sprawozdanie z działalności Gminnego Ośrodka Pomocy Społecznej w Buczkowicach za 2014 rok.

W 2014 roku Gminny Ośrodek Pomocy Społecznej w Buczkowicach objął pomocą zarówno finansową jak i rzeczową około 170 rodzin z terenu Gminy Buczkowice.

Struktura rodzin korzystających z pomocy w 2014 r.

(liczba osób w rodzinach)




Udzielaliśmy pomocy w postaci zasiłków okresowych (2, 3 lub 4 miesiące) osobom nie mającym możliwości zatrudnienia z powodu niepełnosprawności, długotrwałej choroby, czy też z powodu braku ofert pracy.

W/w formą pomocy objęto 18 rodzin, wypłacając 95 świadczeń na łączną kwotę 23.066 zł.

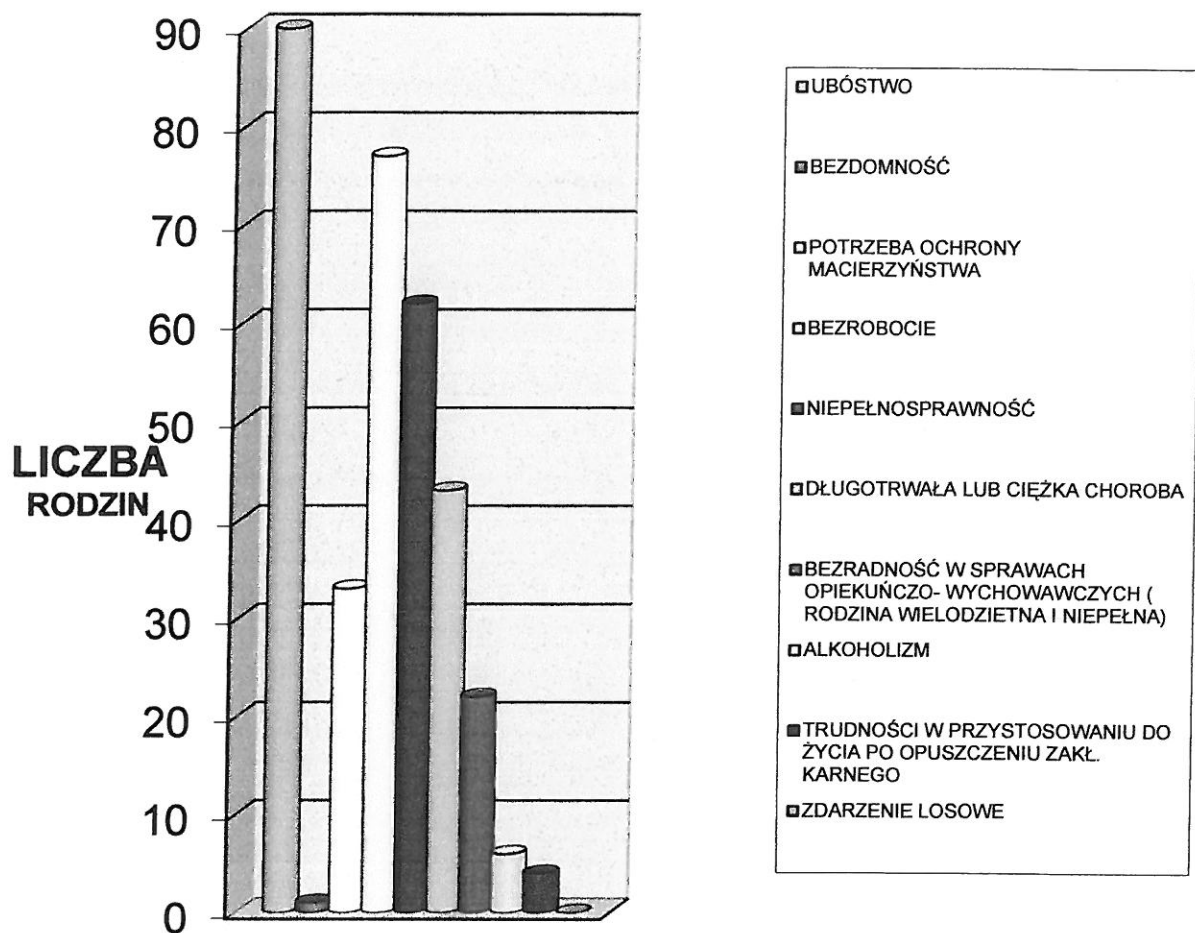
Gminny Ośrodek Pomocy Społecznej w Buczkowicach wypłacał w 2014 roku zasiłki stałe dla osób całkowicie niezdolnych do pracy z powodu inwalidztwa lub wieku – 42 osobom wypłacono 426 świadczeń na łączną kwotę 192.863 zł.

Za 39 osób pobierających zasiłki stałe tut. OPS opłacił składki na ubezpieczenie zdrowotne w łącznej kwocie 16.147 zł.

Struktura osób pobierających zasiłek stały w 2014r.



POWODY PRYZNANIA POMOCY



Obok zadań zleconych finansowanych z budżetu Wojewody, GOPS realizował zadania własne finansowane ze środków Gminy.

W ramach zadań własnych Ośrodek Pomocy Społecznej pokrywał koszty posiłków dla dzieci z rodzin najuboższych uczęszczających do szkół i przedszkoli.

W 2014 roku z pomocy w postaci pokrycia kosztów posiłku korzystało 146 dzieci uczęszczających do przedszkoli, szkół podstawowych i gimnazjów oraz szkół ponadgimnazjalnych.

W ciągu całego roku zrealizowano 14.779 świadczeń w postaci jednego gorącego posiłku wydając kwotę 50.055 zł. z czego kwota 7.518 zł stanowiła dotację z budżetu Wojewody.

Oprócz pomocy w postaci przyznania gorącego posiłku, udzielano również pomocy w formie zasiłku celowego na zakup żywności.

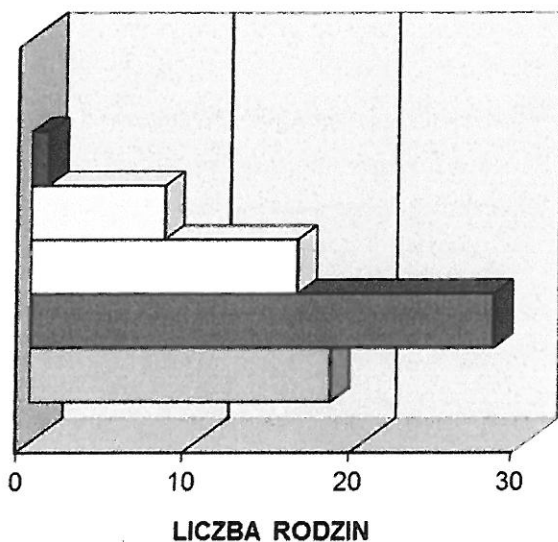
Z w/w formy pomocy skorzystało 16 rodzin (w tym 68 osoby) , przede wszystkim starsze, niepełnosprawne oraz rodziny wielodzietne z małymi dziećmi nie uczęszczającymi do placówek oświatowych. Wypłacono 61 świadczeń na łączną kwotę 6.400 zł. z czego kwota 5.696 zł stanowiła dotację z budżetu Wojewody.

Oprócz świadczeń pieniężnych w ramach Rządowego Programu dożywiania GOPS udzielał również pomocy niefinansowej w formie pokrycia kosztu zakupu artykułów spożywczych. Z tego rodzaju pomocy skorzystały 4 rodziny na łączną kwotę 2.968 zł z czego kwota 1.502 zł stanowiła dotację z budżetu Wojewody.

REALIZACJA DOŻYWIANIA

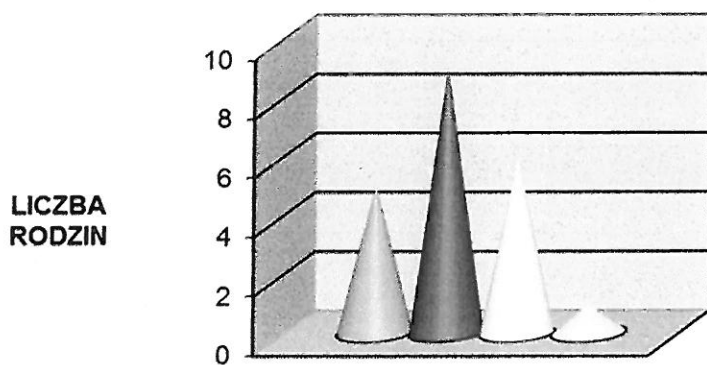
Rodzaj świadczenia	Liczba osób	Koszt świadczenia	
1.Obiady w szkołach i przedszkolach w ramach wieloletniego programu w zakresie dożywiania	101	Śr. własne	29.3040
		Dotacja	7.373
2.Obiady w szkołach i przedszkolach finansowanych w całości ze środków własnych gminy	45	Śr. własne	13.378
		RAZEM	50.055
3. Świadczenie pieniężne na zakup żywności	16	Śr. własne	704
		Dotacja	5.696
		RAZEM	6.400
4. Świadczenie niefinansowe w formie pokrycia kosztu zakupu artykułów spożywczych	4	Śr. własne	1.466
		Dotacja	1.502
		RAZEM	2.968
5. Świadczenia w formie posiłku w szkole dla dzieci udzielone w ramach art. V2 (bez wywiadu, bez decyzji)	8	Śr. własne	526
		Dotacja	145
		RAZEM	671
6. doposażenie stołówek szkolnych		Śr. własne	0
		RAZEM	0
CAŁKOWITY KOSZT			60.094

RODZINY Z DZIEĆMI



- RODZINA Z SZÓSTKĄ DZIECI
- RODZINA Z PIATKĄ DZIECI
- RODZINA Z CZWÓRKĄ DZIECI
- RODZINA Z TRÓJKĄ DZIECI
- RODZINA Z DWÓJKĄ DZIECI
- RODZINA Z JEDNYM DZIECKIEM

RODZINY NIEPEŁNE Z DZIEĆMI



- RODZINA NIEPEŁNA Z JEDNYM DZIECKIEM
- RODZINA NIEPEŁNA Z DWÓJKĄ DZIECI
- RODZINA NIEPEŁNA Z TRÓJKĄ DZIECI
- RODZINA NIEPEŁNA Z CZWÓRKĄ I WIĘCEJ DZIECI

Gminny Ośrodek Pomocy Społecznej w Buczkowicach w 2014 roku udzielał również pomocy finansowej w formie zasiłków celowych i specjalnych celowych : na zakup opału, żywności i leków. Zrealizowano w formie finansowej i niefinansowej 282 świadczenia na łączną kwotę 74.852 zł.

Od kilku już lat stałym zadaniem tutaj, OPS jest świadczenie pomocy w formie usług opiekuńczych. W 2014 roku realizowano usługi opiekuńcze dla 7 osób na kwotę 22.932 zł oraz specjalistyczne psychiatryczne usługi opiekuńcze dla 1 osoby na kwotę 7920 zł Środki finansowe na realizację specjalistycznych psychiatrycznych usług opiekuńczych pochodziły w całości z dotacji.

Gminny Ośrodek Pomocy Społecznej w 2014r na podstawie postanowienia sądu wypłacał wynagrodzenie opiekunowi prawnemu sprawującemu opieką nad osobami niepełnosprawnymi. Na powyższe zadanie wydatkowano kwotę 16.445 zł, pochodzącą w całości z dotacji.

Od wielu lat tut. OPS realizuje również zadanie własne gminy, jakim jest zapewnienie miejsca w domu pomocy społecznej osobie tego wymagającej, której nie można zapewnić właściwej pomocy w miejscu zamieszkania. Za skierowanych przez GOPS do Domów Pomocy Społecznej o zróżnicowanych profilach – 10 mieszkańców naszej gminy wydatkowaliśmy kwotę 240.922 zł.

Gminny Ośrodek Pomocy Społecznej w Buczkowicach w 2013 roku analogicznie do lat poprzednich był współorganizatorem imprez mikołajkowych dla dzieci z terenu naszej gminy. Zakupiono paczki na łączną kwotę 4.000zł.

Niezwykle istotnym zadaniem pomocy społecznej realizowanym przez Gminny Ośrodek Pomocy Społecznej w Buczkowicach jest praca socjalna. Jest to działalność zawodowa pracowników socjalnych skierowana na wielotorowe rozwiązywanie złożonych problemów klientów OPS oraz przywracanie lub wzmacnianie osób i rodzin do samodzielnego funkcjonowania w życiu społecznym. Praca socjalna oprócz profesjonalnego poradnictwa, pomocy w załatwianiu spraw codziennych to również pomoc w utrzymywaniu kontaktów z otoczeniem. Pracownicy socjalni Gminnego Ośrodka Pomocy Społecznej w Buczkowicach w celu niesienia szeroko rozumianej pomocy i wszechstronnego rozwiązania problemów, a także mając na uwadze, integrację osób dotkniętych wykluczeniem społecznym tworzą zintegrowany system pomocy gwarantujący kompleksowe wsparcie i zwiększenie jakości świadczonych usług. Pracownicy tut. OPS służą pomocą w załatwianiu spraw klientów w wielu instytucjach, pomagają w redagowaniu pism procesowych m.in. pozwów sądowych, wniosków o nadzór kuratora, wniosków o ubezwłasnowolnienie. W sytuacjach kryzysowych, w przypadkach niewydolności opiekuńczo-wychowawczej, zaniedbań czy innych form przemocy, pracownicy socjalni Gminnego Ośrodka Pomocy Społecznej w Buczkowicach kierują wnioski do sądu o objęcie rodziny nadzorem kuratorskim, a następnie utrzymują stałą współpracę z kuratorami i monitoring środowiska zagrożonego w celu kompleksowej pomocy. Od wielu lat w Gminnym Ośrodku Pomocy Społecznej w Buczkowicach utrzymywana jest stała współpraca z wszystkimi zespołami szkolno-przedszkolnymi na terenie gminy oraz lokalnym Komisariatem Policji. Pedagodzy szkolni czy nawet dyrektorzy tych placówek oraz dzielnicowi Komisariatu Policji w Szczyrku spotykają się w GOPS w celu poinformowania o występujących zagrożeniach, podejmowaniu działań profilaktycznych, bądź już w celu rozwiązania istniejących problemów. Ścisła współpraca ma swoje odzwierciedlenie również w pracy Gminnego Zespołu Interdyscyplinarnego do spraw przemocy w rodzinie, który to jest prowadzony przez pracowników GOPS czy w Gminnej Komisji Rozwiązywania Problemów Alkoholowych, której członkami są również pracownicy tut. OPS.

Pracownicy ośrodka prowadzą postępowania z ofiarami i sprawcami przemocy, udzielają poradnictwa, sporządzają i kierują zawiadomienia o popełnieniu przestępstwa do organów ścigania i obejmują pomocą ofiary w sytuacjach kryzysowych. W 2014 roku prowadzono postępowania w sprawach przemocy w 26 rodzinach z terenu naszej gminy. W rodzinach, gdzie występuje problem nadużywania alkoholu podejmowane są działania mające na celu nie tylko uświadamianie klientom skutków choroby alkoholowej, motywowanie do podjęcia leczenia, ale również polegające na kierowaniu wniosków z urzędu do Gminnej Komisji Rozwiązywania Problemów Alkoholowych oraz na kierowaniu członków rodzin dotkniętych przedmiotowym problemem do Poradni Leczenia Uzależnień. W celu kompleksowej pomocy osobom potrzebującym wsparcia w Gminnym Ośrodku Pomocy Społecznej w Buczkowicach zatrudniony jest psycholog, który bezpłatnie udziela porad, czy zajęć terapeutycznych wszystkim tego potrzebującym mieszkańcom gminy Buczkowice. W 2014 roku z tej formy wsparcia skorzystało 26 rodzin. W celu rozwiązania trudnych i zagmatwanych spraw z zakresu prawa, dla klientów ops bezpłatne porady prowadzi radca prawny GOPS.

W celu rozwiązywania problemów związanych z brakiem pracy wśród klientów OPS- sama pomoc finansowa nie odgrywa tutaj wiodącej roli. Istotą sprawy jest motywowanie i nakłanianie osoby bezrobotnej do poszukiwania zatrudnienia, możliwości przekwalifikowania się, a w końcu podjęcia pracy i co najważniejsze jej utrzymania. Pracownicy socjalni szukają w tym celu kooperantów i współpracują z różnymi instytucjami. Ścisły kontakt jest utrzymany z Powiatowym Urzędem Pracy, nie tylko w kwestii rejestracji osób bezrobotnych, czy potwierdzania faktu ubezpieczenia zdrowotnego, ale w kwestiach indywidualnych ścieżek rozwoju zawodowego klientów OPS. Nawiązywany jest kontakt z doradcami zawodowymi Urzędu Pracy, a także z pracownikami UP zajmującymi się aktywnymi formami przeciwdziałania bezrobociu w celu skierowania klientów OPS do prac społecznie użytecznych, bądź robót publicznych. Pracownicy socjalni kontaktują się również regularnie z agencjami pracy tymczasowej funkcjonującymi na terenie powiatu bielskiego, w celu otrzymywania informacji o aktualnych ofertach pracy, jak również o zapotrzebowaniu na konkretnie wykwalifikowanych pracowników. Informacje są przekazywane natychmiast indywidualnym klientom ops wraz z pomocą pisania dokumentów aplikacyjnych w kierunku otrzymania zatrudnienia.

Pracownicy Gminnego Ośrodka Pomocy Społecznej w Buczkowicach są zaangażowani w tzw. banku informacji dot. usług. Starsza samotna osoba zgłasza, że istnieje potrzeba np. zrzczenia opału do piwnicy, a pracownicy socjalni doskonale wiedzą kto z ich klientów oferował się, że może wykonywać takie czynności i korelują te dwie informacje ze sobą. Jest to działanie wpływające na aktywność osób pozostających długotrwale bez pracy, ale również pewnego rodzaju wsparcie dla osób starszych, którzy dzięki takiej pomocy i np. usługom opiekuńczym uruchomionym przez GOPS mogą dłużej pozostać w swoim środowisku. Działania takie mają równocześnie ogromny wpływ na utrzymywanie kontaktów społecznych. Zaufanie społeczne w stosunku do pracowników OPS skutkuje również przekazywaniem informacji o chęci odstąpienia odzieży, mebli czy sprzętów gospodarstwa

domowego. Pracownicy socjalni pozyskując takie informacje przekazują je indywidualnie klientom będącym w konkretnej potrzebie.

Od wielu lat w celu pomocy osobom starszym i niepełnosprawnym OPS współpracuje z istniejącymi na terenie naszej gminy stowarzyszeniami, parafiami oraz Kołami Emerytów i Rencistów. OPS udostępnia i pomaga sporządzać wnioski do Powiatowego Zespołu Orzekania o Niepełnosprawności, oraz wnioski w celu likwidacji barier w komunikowaniu się, barier architektonicznych, a także wnioski o dofinansowanie do turnusów rehabilitacyjnych. OPS corocznie jest współorganizatorem wraz z Kołami Emerytów i Rencistów obchodów Dnia Seniora w poszczególnych sołectwach naszej gminy. Wspaniała aktywność i długoletnia współpraca pracowników GOPS i w/w organizacji, skutkuje również zaangażowaniem się seniorów w odwiedziny u innych osób starszych, niepełnosprawnych nie należących do Koła Emerytów, ale pragnących kontaktów z otoczeniem. Cykliczne odwiedziny „koleżanek Seniorek”, wspólne wypicie herbaty i miła rozmowa jest niezwykle ważnym wsparciem i powoduje poczucie dalszej aktywności, a tym samym przeciwdziała wykluczeniu społecznemu. Praca socjalna to działanie bogate w różnorodne treści i konteksty, warunkowane potrzebą niesienia pomocy poprzez wsparcie intelektualne i emocjonalne, wkracza w sferę złożonej problematyki wartości nadając jej wymiar etyczny. Wymaga, dla uzyskania najlepszego efektu, właściwego klimatu. Pracownik socjalny musi wykazać się umiejętnością słuchania, wyrozumiałością, zaufaniem, spokojem, jak również ciepłem i współczuciem.

Od 16 czerwca ubiegłego roku Gminny Ośrodek Pomocy Społecznej w Buczkowicach realizuje nowe zadanie jakim jest procedura przyznawania kart dużej rodziny. Przysługuje rodzinom z co najmniej trójką dzieci, niezależnie od dochodu. Karta jest wydawana bezpłatnie, każdemu członkowi rodziny. Rodzice mogą korzystać z karty dożywotnio, dzieci do 18 roku życia lub do ukończenia nauki- maksymalnie do osiągnięcia 25 lat. Karta Dużej Rodziny oferuje system zniżek oraz dodatkowych uprawnień. Jej posiadacze będą mieli możliwość korzystania z katalogu oferty kulturalnej, rekreacyjnej czy transportowej na terenie całego kraju. Zniżki mogą oferować nie tylko instytucje publiczne, ale również przedsiębiorcy prywatni. W 2014 roku zostało złożonych 80 wniosków, na które OPS wydał 411 kart.

Gminny Ośrodek Pomocy Społecznej w Buczkowicach oprócz zadań opartych na ustawie o pomocy społecznej, realizuje również zadania wynikające z ustawy o świadczeniach rodzinnych oraz ustawy o pomocy uprawnionym do alimentów.

Świadczenia rodzinne realizowane są w dwóch grupach:

- zasiłki rodzinne wraz z dodatkami
- świadczenia pielęgnacyjne, specjalne zasiłki opiekuńcze, zasiłki dla opiekunów i zasiłki pielęgnacyjne

W roku 2014 wypłacono 8457 zasiłków rodzinnych wraz z dodatkami na łączną kwotę 888 027 zł oraz 114 jednorazowych zapomóg z tytułu urodzenia się dziecka na łączną kwotę 114 000 zł.

Do grupy świadczeń opiekuńczych wypłaconych w 2014r należą :

- zasiłki pielęgnacyjne dla dzieci legitymujących się orzeczeniem o niepełnosprawności oraz dla osób legitymujących się orzeczeniem o umiarkowanym lub znacznym stopniu niepełnosprawności: łącznie 2010 świadczeń na kwotę 307 530 zł;
- świadczenia pielęgnacyjne dla osób, które nie podejmują lub rezygnują z zatrudnienia lub innej pracy zarobkowej, w celu sprawowania opieki nad osobą legitymującą się orzeczeniem o znacznym stopniu niepełnosprawności lub niepełnosprawnym dzieckiem: łącznie 231 świadczeń na kwotę 169 630 zł. Za osoby otrzymujące świadczenia pielęgnacyjne opłacono składki na ubezpieczenie emerytalne i rentowe w łącznej kwocie 43 862 zł oraz składki na ubezpieczenie zdrowotne na kwotę 2997 zł;
- specjalny zasiłek opiekuńczy dla osób, które rezygnują z zatrudnienia lub innej pracy zarobkowej, w celu sprawowania opieki nad osobą legitymującą się orzeczeniem o znacznym stopniu niepełnosprawności lub niepełnosprawnym dzieckiem oraz spełniają kryterium dochodowe 623,00 zł netto na osobę w rodzinie: łącznie 31 świadczeń na kwotę 16 120 zł. Za osoby otrzymujące specjalny zasiłek opiekuńczy opłacono składki na ubezpieczenie emerytalne i rentowe w łącznej kwocie 2113 zł oraz składki na ubezpieczenie zdrowotne na kwotę 1170,00 zł.
- zasiłki dla opiekunów, przysługujące osobom których decyzje o przyznaniu prawa do świadczenia pielęgnacyjnego wygasła z mocy prawa z dniem 1 lipca 2013r. na podstawie art. 11 ust. 3 ustawy z dnia 7 grudnia 2012r. o zmianie ustawy o świadczeniach rodzinnych oraz niektórych innych ustaw (Dz.U. poz. 1548 oraz z 2013r. poz. 1557): łącznie 206 świadczeń na kwotę 109 057 zł. Za osoby otrzymujące zasiłek dla opiekuna opłacono składki na ubezpieczenie emerytalne i rentowe w łącznej kwocie 23 402 zł oraz składki na ubezpieczenie zdrowotne na kwotę 2387,00 zł.

Przedmiotowe świadczenia zostały wypłacone z wyrównaniem od lipca 2013r. wraz z przysługującymi odsetkami.

Obok świadczeń rodzinnych OPS realizuje również zadanie wynikające z ustawy o pomocy osobom uprawnionym do alimentów.

Zostało wypłaconych 680 świadczeń alimentacyjnych dla 57 osób uprawnionych (dzieci reprezentowane przez rodziców), na kwotę 262 729 zł.

Równocześnie z wypłacaniem świadczeń podejmowany jest szereg działań mający na celu egzekwowanie należności od dłużników alimentacyjnych zobowiązanych do alimentów wyrokiem sądu. W powyższym zakresie prowadzona jest ścisła współpraca z komornikami sądowymi , Powiatowym Urzędem Pracy oraz Starostwem Powiatowym w Bielsku-Białej, szczególnie Wydziałem komunikacji . Współpraca ma na celu motywowanie osób posiadających zadłużenia alimentacyjne do ich regulowania, a w sytuacjach uporczywego uchylania się od tego obowiązku daje możliwość wnioskowania do Starostwa Powiatowego o zatrzymanie prawa jazdy dłużnikowi. W sytuacjach

uporczywego, długotrwałego uchylania się od obowiązku płacenia alimentów, pracownicy OPS
zawiadamiają organy ścigania o przestępstwie.

WIEŚNIOWICZ
Gminnego Ośrodka Pomocy
Społecznej w Wieśniowicach
Karaczyno Karol

Gminny Ośrodek Pomocy Społecznej
Buczkowice, ul. Lipowska 730
43-374 Buczkowice
tel. 33 811 77 11

GMINA BUCZKOWICE

Ocena zasobów pomocy społecznej

za 2014 rok

Autorzy:

Katarzyna Konior

Izabella Rusin-Zajac

	SPIS TREŚCI	STRONA
1	Wprowadzenie	3
2	Dane o sytuacji demograficznej i społecznej	3
3	Dane o korzystających z pomocy i wsparcia	4
3.1	GMINA - ZADANIA OPS ORAZ MOPS, MOPR	8
4	Inne rodzaje pomocy i świadczeń	10
5	Zasoby instytucjonalne pomocy i wsparcia	12
6	Kadra jednostki organizacyjnej pomocy społecznej	16
6.1	Zatrudnienie pomocnicze w jednostce organizacyjnej pomocy społecznej	17
6.2	Zespoły pracy socjalnej i integracji społecznej w jednostce pomocy społecznej	18
7	Środki finansowe na wydatki w pomocy społecznej i innych obszarach polityki społecznej w budżecie jednostki samorządu terytorialnego	18
8	Aktywność projektowo-konkursowa jednostki organizacyjnej pomocy społecznej	20
9	Współpraca z organizacjami pozarządowymi - zadania zlecone w obszarze pomocy i wsparcia	20
10	Wskaźniki oceny zasobów pomocy społecznej	21
10.1	KADRA PRACOWNIKÓW SOCJALNYCH	21
10.2	KOSZTY	24
10.3	OSOBY I RODZINY KORZYSTAJĄCE Z POMOCY I WSPARCIA	24
10.4	POWODY PRZYZNANIA POMOCY	25
10.5	POMOC W FORMIE ŚWIADCZEŃ	26
10.6	POMOC W FORMIE USŁUG	27
10.7	POMOC INSTYTUCJONALNA	28
10.8	ODMOWY POMOCY I WSPARCIA (tylko w zakresie zagadnień związanych z pomocą społeczną)	28
10.9	BUDŻET POLITYKI SPOŁECZNEJ	29
11	Wnioski końcowe	32

1. Wprowadzenie

W myśl art 16a ustawy z dnia 12 marca 2004 o pomocy społecznej (tekst jednolity Dz.U. z 2015 poz 163) corocznie, od 2011 roku, przygotowywana jest i przedstawiana radzie gminy ocena zasobów.

Ocena zasobów sporządzana jest w oparciu o analizę lokalnej sytuacji społecznej i demograficznej.

Niniejsze opracowanie obejmuje infrastrukturę, kadre, organizacje pozarządowe i nakłady finansowe na zadania pomocy społecznej bez względu na podmiot je finansujący.

Ocena obejmuje osoby i rodziny korzystające z pomocy społecznej, rodzaje ich problemów oraz rozkład ilościowy. Niniejsza ocena jest materiałem poglądowym.

Instytut Rozwoju Służb Społecznych w Warszawie w ramach projektu przygotował narzędzie umożliwiające gromadzenie danych, z których część pobierana jest automatycznie z innych systemów informatycznych. Na tej podstawie przeprowadzona jest ocena zasobów, która stanowić będzie rekomendacje do planowania budżetu na rok następny.

Rolą gminy w zakresie realizacji zadań pomocy społecznej jest zaspokajanie w środowisku lokalnym indywidualnych potrzeb wspólnoty mieszkańców. Wspólnota za pośrednictwem wyspecjalizowanych służb podejmuje działania zmierzające do niwelowania różnic w procesie zaspokajania podstawowych potrzeb wówczas, gdy są one wywołane czynnikami niezależnymi od jednostki czy rodziny. Na szczeblu gminy pomoc społeczna kierowana jest wprost do osób najbardziej potrzebujących. Skupia się na rozwiązywaniu konkretnych problemów.

Gminny Ośrodek Pomocy Społecznej w Buczkowicach realizując ustawę o pomocy społecznej wspiera osoby i rodziny w wysiłkach zmierzających do zaspokojenia niezbędnych potrzeb i umożliwia im życie w warunkach odpowiadających godności człowieka. Podejmuje działania zmierzające do życiowego usamodzielnienia osób i rodzin oraz ich integracji ze środowiskiem. Przydzielany rodzaj, forma i rozmiar świadczenia są odpowiednie do okoliczności uzasadniających udzielenie pomocy, a potrzeby osób i rodzin korzystających z pomocy są uwzględniane na miarę celów i możliwości Ośrodka.

Ocena zasobów pomocy społecznej jest sporządzana w oparciu o system Centralnej Aplikacji Statystycznej (CAS), za pomocą której Gminny Ośrodek Pomocy Społecznej w Buczkowicach od lat przekazuje sprawozdania oraz zbiory centralne baz danych do właściwego ministerstwa.

2. Dane o sytuacji demograficznej i społecznej

W skład Gminy Buczkowice wchodzi cztery sołectwa: Buczkowice, Godziszka, Rybarzowice i Kalna.

Gmina Buczkowice według danych statystycznych charakteryzuje się stosunkowo niewielkimi zmianami w liczbie ludności, stan zaludnienia wynosi około 11.000 mieszkańców.

W strukturze ludności według płci na przestrzeni lat większą liczbę stanowią kobiety.

Natomiast biorąc pod uwagę wiek ludności Gminy Buczkowice i ekonomiczne kryterium podziału na trzy grupy wiekowe w 2014, to 19,14% całej populacji stanowi ludność przedprodukcyjna (0-17 lat), 63,37% - ludność produkcyjna (mężczyźni od 18 do 64 lat i kobiety od 18 do 59 lat) i 17,49% - ludność poprodukcyjna.

Dane statystyczne wskazują, że wśród osób w wieku zdolności produkcyjnej w 2014 roku bezrobotni stanowili 5,33% w tym długotrwale bezrobotni 3,03%, natomiast bezrobotni z prawem do zasiłku 0,64%.

DANE O SYTUACJI DEMOGRAFICZNEJ I SPOŁECZNEJ (stan na 31.XII)

WYSZCZEGÓLNIENIE		Lata poprzednie		Rok oceny	PROGNOZA*	
		Rok 2012	Rok 2013		Rok po ocenie	Dwa lata po ocenie
MIESZKAŃCY (w osobach)						
Ogółem	1	11 021	11 096	11 096	11 096	11 096
KOBIETY						
Ogółem	2	5 612	5 671	5 671	5 671	5 671
Wiek 0-17	3	1 023	1 037	1 037	1 037	1 037
Wiek 18-59	4	3 329	3 322	3 322	3 322	3 322
Wiek 60 lat i więcej	5	1 260	1 312	1 312	1 312	1 312
MĘŻCZYŹNI						
Ogółem	6	5 409	5 425	5 425	5 425	5 425
Wiek 0-17	7	1 106	1 087	1 087	1 087	1 087
Wiek 18-64	8	3 691	3 709	3 709	3 709	3 709
Wiek 65 lat i więcej	9	612	629	629	629	629
RYNEK PRACY						
Bezrobotni ogółem	10	531	476	375	375	375
Bezrobotni długotrwale ogółem	11	235	239	213	213	375
Bezrobotni ogółem z prawem do zasiłku	12	97	72	45	45	45
INFRASTRUKTURA SPOŁECZNA						
Liczba mieszkań komunalnych w zasobie gminy	13	10	9	9	9	9
Liczba wniosków złożonych na mieszkanie komunalne z zasobów gminy	14	5	1	0	0	0
w tym z wiersza 13: Liczba mieszkań socjalnych (lokali)	15	0	0	0	0	0
Liczba oczekujących na mieszkanie socjalne	16	0	0	0	0	0
Liczba wyroków eksmisyjnych bez wskazania lokalu socjalnego	17	0	2	0	0	0

WYSZCZEGÓLNIENIE		Lata poprzednie		Rok oceny	PROGNOZA*	
		Rok 2012	Rok 2013		Rok po ocenie	Dwa lata po ocenie
Liczba żłobków (żłobki, kluby dziecięce, oddziały żłobkowe w przedszkolach)	18	0	0	0	0	0
Liczba opiekunów dziennych do dzieci	19	0	0	0	0	0
Liczba miejsc w żłobkach (żłobki, kluby dziecięce, oddziały żłobkowe w przedszkolach)	20	0	0	0	0	0
Liczba dzieci, którym nie przyznano miejsc w żłobku (żłobek, klub dziecięcy, oddziały żłobkowe w przedszkolach)	21	0	0	0	0	0
Powody nie przyznania miejsca w żłobku						
Liczba przedszkoli (przedszkola wraz z oddziałami przedszkolnymi przy szkołach)	22	6	7	7	7	7
Liczba miejsc w przedszkolach (przedszkola wraz z oddziałami przedszkolnymi przy szkołach)	23	402	440	440	440	440
Liczba dzieci, którym nie przyznano miejsc w przedszkolu wg złożonych wniosków	24	8	7	0	0	0
Powody nie przyznania miejsca w przedszkolu						
Liczba świetlic i klubów dla dzieci i młodzieży - ogółem	25	5	5	5	5	5
Z tego: (wiersze "Przyszkolne" i "Pozaszkolne")						
Przyszkolne	26	4	4	4	4	4
Pozaszkolne	27	1	1	1	1	1
Liczba klubów i innych miejsc spotkań dla seniorów	28	3	3	3	3	3
Liczba hospicjów	29	0	0	0	0	0
Liczba ośrodków dla cudzoziemców	30	X	X	X	X	X

* Wielkość prognozy nie dotyczy wartości przyrostu lub spadku. W przypadku braku możliwości oszacowania wielkości liczbowych dla prognozy należy wpisać liczby odpowiadające danym z kolumny "Rok oceny"

3. Dane o korzystających z pomocy i wsparcia

Zubożenie znacznej części mieszkańców Gminy Buczkowice należy do najpoważniejszych kwestii społecznych. W pomocy społecznej, granicę ubóstwa stanowi kryterium dochodowe, które dla jednoosobowego gospodarstwa domowego wynosi 542 zł, natomiast dla osoby pozostającej w rodzinie 456 zł. Podstawowe źródła utrzymania rodzin ubogich stanowią przede wszystkim świadczenia społeczne, w tym z pomocy społecznej. Zwiększającemu się zapotrzebowaniu na świadczenia i usługi pomocy społecznej nie towarzyszy realny wzrost wydatków na ich zabezpieczenie. Zmniejszające się wydatki budżetu państwa na świadczenia pieniężne pomocy społecznej oraz na inne zadania sfery społecznej (ochrona zdrowia, edukacja, kultura) powodują przenoszenie zadań i oczekiwań społecznych na gminy. Postępujące zubożenie sprzyja postawom bierności, apatii, zaniku aktywności społecznej i zawodowej. Gminny Ośrodek Pomocy Społecznej w Buczkowicach wychodząc naprzeciw oczekiwaniom i potrzebom mieszkańców i klientom pomocy społecznej, nie ogranicza się jedynie do wypłacania zasiłków pieniężnych, ale podejmuje szereg działań mających na celu niwelowanie negatywnych skutków ubóstwa i długotrwałego bezrobocia. Zostało uruchomione wsparcie doradców zawodowych, bezpłatne porady psychologiczne, z których w/w osoby zagrożone wykluczeniem społecznym korzystają w sposób ciągły.

DANE O KORZYSTAJĄCYCH Z POMOCY I WSPARCIA (w całym okresie sprawozdawczym)

WYSZCZEGÓLNIENIE	Lata poprzednie		Rok oceny	Prognoza rok po ocenie
	Rok 2012	Rok 2013		
OSOBY I RODZINY, KTÓRYM UDZIELONO POMOCY I WSPARCIA				
Liczba osób	1	333	342	304
OSOBY I RODZINY, KTÓRYM PRYZNANO ŚWIADCZENIE				
Liczba osób	2	270	293	260
W tym: osoby długotrwale korzystające	3	103	109	108
Wiek 0-17	4	104	128	96
Wiek produkcyjny *	5	143	141	145

WYSZCZEGÓLNIENIE		Lata poprzednie		Rok oceny	Prognoza rok po ocenie
		Rok 2012	Rok 2013		
Wiek poprodukcyjny **	6	23	24	19	19
Liczba rodzin	7	167	170	156	156
Liczba osób w rodzinach	8	450	462	422	422
w tym: KOBIETY (z wierszy 2-6)					
Ogółem	9	141	134	134	134
W tym: osoby długotrwale korzystające	10	61	58	52	52
Wiek 0-17	11	41	53	39	39
Wiek 18-59	12	81	65	82	82
Wiek 60 lat i więcej	13	19	16	13	13
w tym: MĘŻCZYŹNI (z wierszy 2-6)					
Ogółem	14	129	159	126	126
W tym: osoby długotrwale korzystające	15	42	51	56	56
Wiek 0-17	16	63	75	57	57
Wiek 18-64	17	62	76	63	63
Wiek 65 lat i więcej	18	4	8	6	6
OSOBY I RODZINY, KTÓRYM PRZYZNANO ŚWIADCZENIE PIENIĘŻNE					
Liczba osób ogółem	19	143	141	129	129
Liczba rodzin	20	139	133	124	124
Liczba osób w rodzinach	21	369	307	307	307
OSOBY I RODZINY, KTÓRYM PRZYZNANO ŚWIADCZENIE NIEPIENIĘŻNE					
Liczba osób ogółem	22	127	155	136	136
Liczba rodzin	23	75	88	72	72
Liczba osób w rodzinach	24	285	332	282	282
OSOBY I RODZINY, Z KTÓRYMI PRZEPROWADZONO WYWIAD ŚRODOWISKOWY					
Liczba osób ogółem	25	165	171	162	162
Liczba rodzin	26	165	171	162	162
Liczba osób w rodzinach	27	465	470	447	447
POWODY UDZIELENIA POMOCY I WSPARCIA					
UBÓSTWO					
Liczba rodzin	28	82	100	90	90
Liczba osób w rodzinach	29	206	247	205	205
BEZROBOCIE					
Liczba rodzin	30	92	98	77	77
Liczba osób w rodzinach	31	282	296	226	226
NIEPEŁNOSPRAWNOŚĆ					
Liczba rodzin	32	53	69	62	62
Liczba osób w rodzinach	33	118	134	122	122
DŁUGOTRWAŁA LUB CIĘŻKA CHOROBA					
Liczba rodzin	34	47	55	43	43
Liczba osób w rodzinach	35	104	104	89	89
BEZRADNOŚĆ W SPRAWACH OPIEKUŃCZO-WYCHOWAWCZYCH					

WYSZCZEGÓLNIENIE		Lata poprzednie		Rok oceny	Prognoza rok po ocenie
		Rok 2012	Rok 2013		
Liczba rodzin	36	24	23	22	22
Liczba osób w rodzinach	37	81	80	73	73
ALKOHOLIZM					
Liczba rodzin	38	11	8	6	6
Liczba osób w rodzinach	39	28	18	15	15
NARKOMANIA					
Liczba rodzin	40	1	2	1	1
Liczba osób w rodzinach	41	1	5	1	1
POTRZEBA OCHRONY MACIERZYŃSTWA					
Liczba rodzin	42	32	36	33	33
W TYM: WIELODZIECNOŚĆ					
Liczba rodzin	43	30	35	30	30
BEZDOMNOŚĆ					
Liczba rodzin	44	1	3	1	1
Liczba osób w rodzinach	45	1	3	1	1
TRUDNOŚCI W PRZYSTOSOWANIU DO ŻYCIA PO ZWOLNIENIU Z ZAKŁADU KARNEGO					
Liczba rodzin	46	1	4	4	4
Liczba osób w rodzinach	47	1	4	4	4
ZDARZENIA LOSOWE					
Liczba rodzin	48	0	2	0	0
Liczba osób w rodzinach	49	0	2	0	0
KLĘSKI ŻYWIŁOWE I EKOLOGICZNE					
Liczba osób	50	0	0	0	0
SIEROCTWO					
Liczba rodzin	51	0	0	0	0
Liczba osób w rodzinach	52	0	0	0	0
PRZEMOC W RODZINIE					
Liczba rodzin	53	1	1	0	0
Liczba osób w rodzinach	54	2	6	0	0
OCHRONA OFIAR HANDLU LUDŹMI					
Liczba rodzin	55	1	0	0	0
USŁUGI POMOCY SPOŁECZNEJ					
USŁUGI OPIEKUŃCZE OGÓŁEM					
Liczba osób	56	1	4	7	7
Liczba świadczeń	57	456	1 101	1 764	1 764
Kwota świadczeń w złotych	58	5 016	13 208	22 932	22 932
W TYM: SPECJALISTYCZNE (wiersze 59 - 61)					
Liczba osób	59	0	0	0	0
Liczba świadczeń	60	0	0	0	0
Kwota świadczeń w złotych	61	0	0	0	0
SPECJALISTYCZNE USŁUGI DLA OSÓB Z ZABURZENIAMI PSYCHICZNYMI					

WYSZCZEGÓLNIENIE		Lata poprzednie		Rok oceny	Prognoza rok po ocenie
		Rok 2012	Rok 2013		
Liczba osób	62	1	1	1	1
Liczba świadczeń	63	49	265	360	360
Kwota świadczeń w złotych	64	1 150	6 390	7 920	7 920
PORADNICTWO SPECJALISTYCZNE					
Liczba rodzin	65	15	13	10	24
Liczba osób w rodzinach	66	43	40	23	69
PRACA SOCJALNA					
Liczba rodzin	67	71	102	188	201
Liczba osób w rodzinach	68	177	289	311	552
INTERWENCJA KRYZYSOWA					
Liczba rodzin	69	0	0	0	0
Liczba osób w rodzinach	70	0	0	0	0
KONTRAKT SOCJALNY					
Liczba zawartych kontraktów socjalnych	71	18	13	8	8
Liczba osób ogółem objętych kontraktem	72	18	13	8	8
W tym: liczba osób objętych kontraktem w Klubie Integracji Społecznej	73	0	0	0	0

* wiek produkcyjny: kobiety w wieku 18-59 lat, mężczyźni 18-64 lat

** wiek poprodukcyjny: kobiety w wieku 60 i więcej, mężczyźni 65 i więcej

3.1. GMINA - ZADANIA OPS ORAZ MOPS, MOPR

GMINA - ZADANIA OPS ORAZ MOPS, MOPR (w całym okresie sprawozdawczym)

WYSZCZEGÓLNIENIE	Lata poprzednie		Rok oceny	Prognoza rok po ocenie
	Rok 2012	Rok 2013		
ŚWIADCZENIA PIENIĘŻNE Z POMOCY SPOŁECZNEJ				
ZASIŁEK STAŁY				
Liczba osób	1	30	43	42
Liczba świadczeń	2	282	371	426
Kwota świadczeń w złotych	3	95 137	161 312	192 863
W tym: (wiersze 4-6)				
Zasiłek stały dla osób samotnie gospodarujących				
Liczba osób	4	24	37	36
Liczba świadczeń	5	229	316	361
Kwota świadczeń w złotych	6	84 961	145 430	171 430
W tym: (wiersze 7-9)				
Zasiłek stały dla osoby w rodzinie				
Liczba osób	7	6	7	6
Liczba świadczeń	8	53	55	65
Kwota świadczeń w złotych	9	10 176	15 882	21 433
ZASIŁEK OKRESOWY				
Liczba osób	10	18	26	18
Liczba świadczeń	11	91	127	95
Kwota świadczeń w złotych	12	22 956	28 456	23 066
W tym: (wiersze 13-24)				
Zasiłek okresowy z tytułu bezrobocia				
Liczba osób	13	17	21	13
Liczba świadczeń	14	85	106	75
Kwota świadczeń w złotych	15	21 544	25 568	18 718
Zasiłek okresowy z tytułu długotrwałej choroby				
Liczba osób	16	1	5	1
Liczba świadczeń	17	3	11	4
Kwota świadczeń w złotych	18	716	2 205	1 084
Zasiłek okresowy z tytułu niepełnosprawności				
Liczba osób	19	2	2	1
Liczba świadczeń	20	3	5	3
Kwota świadczeń w złotych	21	696	683	500
Zasiłek okresowy z tytułu możliwości utrzymania lub nabycia uprawnień do świadczeń z innych systemów zabezpieczenia społecznego				
Liczba osób	22	0	0	0
Liczba świadczeń	23	0	0	0
Kwota świadczeń w złotych	24	0	0	0
Zasiłek okresowy kontynuowany niezależnie od dochodu na podstawie art. 38 ust. 4a i 4b				
Liczba osób	25	0	0	0

WYSZCZEGÓLNIENIE		Lata poprzednie		Rok oceny	Prognoza rok po ocenie
		Rok 2012	Rok 2013		
Liczba świadczeń	26	0	0	0	0
Kwota świadczeń w złotych	27	0	0	0	0
ZASIŁEK CELOWY OGÓŁEM					
Liczba osób	28	134	121	109	109
Kwota świadczeń w złotych	29	113 507	114 738	74 852	74 852
W tym: ZASIŁEK CELOWY PRZYZNANY W RAMACH PROGRAMU WIELOLETNIEGO "POMOC PAŃSTWA W ZAKRESIE DOŻYWIANIA"					
Liczba osób	30	28	30	16	16
Liczba świadczeń	31	113	123	61	61
Kwota świadczeń w złotych	32	19 680	17 680	6 400	6 400
ZASIŁKI CELOWE PRZYZNANE NIEZALEŻNIE OD DOCHODU na podstawie art. 39a ust. 1 i 2					
Liczba osób	33	0	0	0	0
Kwota świadczeń w złotych	34	0	0	0	0
ŚWIADCZENIA NIEPIENIĘŻNE Z POMOCY SPOŁECZNEJ					
POSIŁEK OGÓŁEM					
Liczba osób	35	108	131	123	123
Liczba świadczeń	36	10 524	13 304	14 779	14 779
Kwota świadczeń w złotych	37	34 890	46 115	49 945	49 945
W TYM: DLA DZIECI					
Liczba osób	38	108	131	123	123
Liczba świadczeń	39	10 524	13 304	14 779	14 779
Kwota świadczeń w złotych	40	34 890	46 115	49 945	49 945
W tym: (z wierszy 35-37) POSIŁEK - świadczenie przyznane w ramach programu wieloletniego "Pomoc Państwa w zakresie dożywiania"					
Liczba osób	41	108	130	102	123
Liczba świadczeń	42	10 524	13 304	11 203	11 203
Kwota świadczeń w złotych	43	34 890	46 115	36 865	36 865
W TYM: DLA DZIECI (z wierszy 41-43)					
Liczba osób	44	108	130	102	102
Liczba świadczeń	45	10 453	13 073	11 203	11 203
Kwota świadczeń w złotych	46	34 688	45 260	36 865	36 865
SCHRONIENIE					
Liczba osób	47	1	2	0	1
Liczba świadczeń	48	1	123	0	60
Kwota świadczeń w złotych	49	198	2 445	0	1 650
UBRANIE					
Liczba osób	50	0	0	0	0
Liczba świadczeń	51	0	0	0	0
Kwota świadczeń w złotych	52	0	0	0	0
SPRAWIENIE POGRZEBU					
Liczba osób	53	0	0	5	5
Liczba świadczeń	54	0	0	5	5

WYSZCZEGÓLNIENIE		Lata poprzednie		Rok oceny	Prognoza rok po ocenie
		Rok 2012	Rok 2013		
Kwota świadczeń w złotych	55	0	0	12 508	12 508
ODPŁATNOŚĆ GMINY ZA POBYT W DOMU POMOCY SPOŁECZNEJ					
Liczba osób	56	10	10	10	10
Liczba świadczeń	57	86	108	109	109
Kwota świadczeń w złotych	58	181 414	221 249	240 922	240 922
INDYWIDUALNE PROGRAMY POMOCY					
INDYWIDUALNY PROGRAM WYCHODZENIA Z BEZDOMNOŚCI					
Liczba osób	59	0	0	0	0
INDYWIDUALNY PROGRAM ZATRUDNIENIA SOCJALNEGO (Centrum Integracji Społecznej)					
Liczba osób	60	0	0	0	0
WSPIERANIE RODZINY I PIECZA ZASTĘPCZA					
Liczba rodzin objęta pracą asystenta rodziny	61	0	0	0	0
Liczba rodzin wspierających	62	0	0	0	0
Liczba asystentów rodziny	63	0	0	0	0
Odpłatność za pobyt dziecka w pieczy zastępczej w złotych	64	2 564	10 348	23 065	35 600

4. Inne rodzaje pomocy i świadczeń

INNE RODZAJE POMOCY I ŚWIADCZEŃ

WYSZCZEGÓLNIENIE	Lata poprzednie		Rok oceny	Prognoza rok po ocenie	
	Rok 2012	Rok 2013			
ZASIŁKI RODZINNE I DODATKI DO ZASIŁKÓW RODZINNYCH					
Liczba rodzin	1	293	383	233	230
Kwota świadczeń w złotych	2	1 051 961	1 024 732	888 027	816 000
JEDNORAZOWY DODATEK Z TYTUŁU URODZENIA SIĘ DZIECKA (ujmowany w pozycji "Zasiłki rodzinne i dodatki do zasiłków rodzinnych")					
Liczba świadczeń	3	85	30	36	15
Kwota świadczeń w złotych	4	33 000	30 000	36 000	15 000
JEDNORAZOWA ZAPOMOGA Z TYTUŁU URODZENIA SIĘ DZIECKA					
Liczba świadczeń	5	85	77	114	80
Kwota świadczeń w złotych	6	85 000	77 000	114 000	80 000
ŚWIADCZENIA OPIEKUŃCZE					
ŚWIADCZENIE PIEŁĘGNACYJNE					
Liczba świadczeń	7	416	361	231	250
Kwota świadczeń w złotych	8	214 864	198 787	169 630	300 000
DODATEK DO ŚWIADCZENIA PIEŁĘGNACYJNEGO					
Liczba świadczeń	9	0	121	0	0
Kwota świadczeń w złotych	10	0	12 100	0	0
ZASIŁEK PIEŁĘGNACYJNY - Ogółem					
Liczba świadczeń	11	1 853	2 041	2 010	2 076

WYSZCZEGÓLNIENIE		Lata poprzednie		Rok oceny	Prognoza rok po ocenie
		Rok 2012	Rok 2013		
Kwota świadczeń w złotych	12	283 509	1 672 749	307 530	317 628
W tym: (od poz. 13 do poz. 20)					
ZASIŁEK PIEŁĘGNACYJNY DLA NIEPEŁNOSPRAWNEGO DZIECKA					
Liczba świadczeń	13	434	457	484	520
Kwota świadczeń w złotych	14	66 402	69 921	74 052	79 560
ZASIŁEK PIEŁĘGNACYJNY DLA OSOBY NIEPEŁNOSPRAWNEJ W WIEKU POWYŻEJ 16 ROKU ŻYCIA O ZNA CZNYM STOPNIU NIEPEŁNOSPRAWNOŚCI					
Liczba świadczeń	15	830	988	917	940
Kwota świadczeń w złotych	16	126 990	1 511 640	140 301	143 820
ZASIŁEK PIEŁĘGNACYJNY DLA OSOBY NIEPEŁNOSPRAWNEJ W WIEKU POWYŻEJ 16 ROKU ŻYCIA O UMIARKOWANYM STOPNIU NIEPEŁNOSPRAWNOŚCI, KTÓRA POWSTAŁA PRZED UKOŃCZENIEM 21 ROKU ŻYCIA					
Liczba świadczeń	17	553	560	573	580
Kwota świadczeń w złotych	18	84 609	85 680	87 669	88 740
ZASIŁEK PIEŁĘGNACYJNY DLA OSOBY, KTÓRA UKOŃCZYŁA 75 LAT					
Liczba świadczeń	19	36	36	36	36
Kwota świadczeń w złotych	20	5 508	5 508	5 508	5 508
SPECJALNY ZASIŁEK OPIEKUN CZY					
Liczba świadczeń	21	0	15	31	8
Kwota świadczeń w złotych	22	0	7 800	16 120	4 160
ZASIŁEK DLA OPIEKUNA					
Liczba świadczeń	23	X	X	206	168
Kwota świadczeń w złotych	24	X	X	105 786	37 360
ŚWIADCZENIE Z FUNDUSZU ALIMENTACYJNEGO					
Liczba osób	25	61	61	57	63
Liczba rodzin	26	38	38	33	37
Kwota świadczeń w złotych	27	251 290	299 613	262 729	280 000
DODATKI MIESZKANIOWE					
Liczba gospodarstw domowych	28	2	1	1	0
Kwota świadczeń w złotych	29	5 021	2 422	1 141	0
DODATKI ENERGETYCZNE					
Liczba gospodarstw domowych	30	X	X	1	0
Kwota świadczeń w złotych	31	X	X	142	0
OPŁACENIE SKŁADKI UBEZPIECZENIA ZDROWOTNEGO					
Liczba osób	32	35	51	58	58
Kwota świadczeń w złotych	33	14 018	18 715	22 700	28 000
OPŁACENIE SKŁADKI UBEZPIECZENIA SPOŁECZNEGO					
Liczba osób	34	33	36	33	33
Kwota świadczeń w złotych	35	46 591	49 175	69 377	70 000
ŚWIADCZENIE INTEGRACYJNE (CENTRUM INTEGRACJI SPOŁECZNEJ)					
Liczba osób	36	0	0	0	0
Kwota świadczeń w złotych	37	0	0	0	0
ŚWIADCZENIA PIENIĘŻNE Z PRAC SPOŁECZNIE UŻYTECZNYCH					

WYSZCZEGÓLNIENIE		Lata poprzednie		Rok oceny	Prognoza rok po ocenie
		Rok 2012	Rok 2013		
Liczba osób ogółem	38	0	0	0	0
Kwota świadczeń w złotych	39	0	0	0	0
STYPENDIA SOCJALNE DLA UCZNIÓW I ZASIŁKI SZKOLNE					
Liczba osób	40	207	229	123	123
Kwota świadczeń w złotych	41	26 756	25 211	51 577	51 577

5. Zasoby instytucjonalne pomocy i wsparcia

ZASOBY INSTYTUCJONALNE POMOCY I WSPARCIA

WYSZCZEGÓLNIENIE	Lata poprzednie		Rok oceny	Potrzeby		
	Rok 2012	Rok 2013		Rok po ocenie	Dwa lata po ocenie	
OŚRODKI WSPARCIA - OGÓŁEM						
Liczba placówek	1	0				0
Z tego: według organu prowadzącego (wiersze 2 i 3)						
Liczba placówek prowadzonych przez JST	2	0	0	0	0	0
Liczba placówek prowadzonych przez inny podmiot	3	0	0	0	0	0
Liczba miejsc w placówkach ogółem	4	0	0	0	0	0
Liczba osób korzystających	5	0	0	0	0	0
Liczba osób oczekujących (wg stanu na 31 grudnia danego roku)	6	0	0	0	0	0
Liczba decyzji odmownych (wg stanu na 31 grudnia danego roku)	7	0	0	0	0	0
Kadra placówek - liczba osób zatrudnionych ogółem (wg stanu na 31 grudnia danego roku)	8	0	0	0	0	0
Roczny koszt prowadzenia i utrzymania placówek (w złotych)	9	0	0	0	0	0
W TYM (z wierszy 1-9):						
ŚRODOWISKOWE DOMY SAMOPOMOCY						
Liczba placówek	10	0	0	0	0	0
Z tego: według organu prowadzącego (wiersze 11 i 12)						
Liczba placówek prowadzonych przez JST	11	0	0	0	0	0
Liczba placówek prowadzonych przez inny podmiot	12	0	0	0	0	0
Liczba miejsc w placówkach ogółem	13	0	0	0	0	0
Liczba osób korzystających	14	0	0	0	0	0
Liczba osób umieszczonych	15	0	0	0	0	0
Liczba osób oczekujących (wg stanu na 31 grudnia danego roku)	16	0	0	0	0	0
Kadra placówek - liczba osób zatrudnionych ogółem (wg stanu na 31 grudnia danego roku)	17	0	0	0	0	0
Roczny koszt prowadzenia i utrzymania placówek (w złotych)	18	0	0	0	0	0
DZIENNE DOMY POMOCY						
Liczba placówek	19	0	0	0	0	0

WYSZCZEGÓLNIENIE		Lata poprzednie		Rok oceny	Potrzeby	
		Rok 2012	Rok 2013		Rok po ocenie	Dwa lata po ocenie
Z tego: według organu prowadzącego (wiersze 20 i 21)						
Liczba placówek prowadzonych przez JST	20	0	0	0	0	0
Liczba placówek prowadzonych przez inny podmiot	21	0	0	0	0	0
Liczba miejsc w placówkach ogółem	22	0	0	0	0	0
Liczba osób korzystających	23	0	0	0	0	0
Liczba osób oczekujących (wg stanu na 31 grudnia danego roku)	24	0	0	0	0	0
Kadra placówek - liczba osób zatrudnionych ogółem (wg stanu na 31 grudnia danego roku)	25	0	0	0	0	0
Roczny koszt prowadzenia i utrzymania placówek (w złotych)	26	0	0	0	0	0
NOCLEGOWNIE, SCHRONISKA I DOMY DLA OSÓB BEZDOMNYCH						
Liczba placówek	27	0	0	0	0	0
Z tego: według organu prowadzącego (wiersze 28 i 29)						
Liczba placówek prowadzonych przez JST	28	0	0	0	0	0
Liczba placówek prowadzonych przez inny podmiot	29	0	0	0	0	0
Liczba miejsc w placówkach ogółem	30	0	0	0	0	0
Liczba osób korzystających	31	0	0	0	0	0
Liczba osób skierowanych w wyniku eksmisji	32	0	0	0	0	0
Kadra placówek - liczba osób zatrudnionych ogółem (wg stanu na 31 grudnia danego roku)	33	0	0	0	0	0
Roczny koszt prowadzenia i utrzymania placówek (w złotych)	34	0	0	0	0	0
KLUBY SAMOPOMOCY						
Liczba placówek	35	0	0	0	0	0
Z tego: według organu prowadzącego (wiersze 36 i 37)						
Liczba placówek prowadzonych przez JST	36	0	0	0	0	0
Liczba placówek prowadzonych przez inny podmiot	37	0	0	0	0	0
Liczba miejsc w placówkach ogółem	38	0	0	0	0	0
Liczba osób korzystających	39	0	0	0	0	0
Liczba osób oczekujących (wg stanu na 31 grudnia danego roku)	40	0	0	0	0	0
Kadra placówek - liczba osób zatrudnionych ogółem (wg stanu na 31 grudnia danego roku)	41	0	0	0	0	0
Roczny koszt prowadzenia i utrzymania placówek (w złotych)	42	0	0	0	0	0

ZASOBY INSTYTUCJONALNE POMOCY I WSPARCIA (c.d.)

WYSZCZEGÓLNIENIE	Lata poprzednie		Rok oceny	Potrzeby	
	Rok 2012	Rok 2013		Rok po ocenie	Dwa lata po ocenie
DOMY POMOCY SPOŁECZNEJ					
Liczba placówek	1	0	0	0	0
Z tego: według organu prowadzącego (wiersze 2 i 3)					

WYSZCZEGÓLNIENIE		Lata poprzednie		Rok oceny	Potrzeby	
		Rok 2012	Rok 2013		Rok po ocenie	Dwa lata po ocenie
Liczba placówek prowadzonych przez JST	2	0	0	0	0	0
Liczba placówek prowadzonych przez inny podmiot	3	0	0	0	0	0
Liczba miejsc w placówkach ogółem	4	0	0	0	0	0
Liczba osób korzystających	5	0	0	0	0	0
Liczba osób umieszczonych	6	0	0	0	0	0
Liczba osób oczekujących (wg stanu na 31 grudnia danego roku)	7	0	0	0	0	0
Liczba decyzji odmownych (wg stanu na 31 grudnia danego roku)	8	0	0	0	0	0
Kadra placówek - liczba osób zatrudnionych ogółem (wg stanu na 31 grudnia danego roku)	9	0	0	0	0	0
Roczny koszt prowadzenia i utrzymania placówek (w złotych)	10	0	0	0	0	0
MIESZKANIA CHRONIONE OGÓŁEM						
Liczba placówek	11	0	0	0	0	0
Z tego: według organu prowadzącego (wiersze 12 i 13)						
Liczba placówek prowadzonych przez JST	12	0	0	0	0	0
Liczba placówek prowadzonych przez inny podmiot	13	0	0	0	0	0
Liczba miejsc w placówkach ogółem	14	0	0	0	0	0
Liczba osób korzystających	15	0	0	0	0	0
Liczba osób umieszczonych	16	0	0	0	0	0
Liczba osób oczekujących (wg stanu na 31 grudnia danego roku)	17	0	0	0	0	0
Kadra placówek - liczba osób zatrudnionych ogółem (wg stanu na 31 grudnia danego roku)	18	0	0	0	0	0
Roczny koszt prowadzenia i utrzymania placówek (w złotych)	19	0	0	0	0	0
OŚRODKI INTERWENCJI KRYZYSOWEJ OGÓŁEM						
Liczba placówek	20	0	0	0	0	0
Z tego: według organu prowadzącego (wiersze 21 i 22)						
Liczba placówek prowadzonych przez JST	21	0	0	0	0	0
Liczba placówek prowadzonych przez inny podmiot	22	0	0	0	0	0
Liczba miejsc w placówkach ogółem	23	0	0	0	0	0
Liczba osób korzystających	24	0	0	0	0	0
Kadra placówek - liczba osób zatrudnionych ogółem (wg stanu na 31 grudnia danego roku)	25	0	0	0	0	0
Roczny koszt prowadzenia i utrzymania placówek (w złotych)	26	0	0	0	0	0
JEDNOSTKI SPECJALISTYCZNEGO PORADNICTWA						
Liczba placówek	27	0	0	0	0	0
Z tego: według organu prowadzącego (wiersze 28 i 29)						
Liczba placówek prowadzonych przez JST	28	0	0	0	0	0
Liczba placówek prowadzonych przez inny podmiot	29	0	0	0	0	0
Liczba osób korzystających	30	0	0	0	0	0

WYSZCZEGÓLNIENIE		Lata poprzednie		Rok oceny	Potrzeby	
		Rok 2012	Rok 2013		Rok po ocenie	Dwa lata po ocenie
Kadra placówek - liczba osób zatrudnionych ogółem (wg stanu na 31 grudnia danego roku)	31	0	0	0	0	0
Roczny koszt prowadzenia i utrzymania placówek (w złotych)	32	0	0	0	0	0
PLACÓWKI WSPARCIA DZIENNEGO						
Liczba placówek	33	0	0	0	0	0
Z tego: według organu prowadzącego (wiersze 34 i 35)						
Liczba placówek prowadzonych przez JST	34	0	0	0	0	0
Liczba placówek prowadzonych przez inny podmiot	35	0	0	0	0	0
Liczba miejsc w placówkach ogółem	36	0	0	0	0	0
Liczba osób korzystających	37	0	0	0	0	0
Kadra placówek - liczba osób zatrudnionych ogółem (wg stanu na 31 grudnia danego roku)	38	0	0	0	0	0
Roczny koszt prowadzenia i utrzymania placówek (w złotych)	39	0	0	0	0	0
PLACÓWKI OPIEKUŃCZO-WYCHOWAWCZE OGÓŁEM						
Liczba placówek	40	X	X	X	X	X
Z tego: według organu prowadzącego (wiersze 41 i 42)						
Liczba placówek prowadzonych przez JST	41	X	X	X	X	X
Liczba placówek prowadzonych przez inny podmiot	42	X	X	X	X	X
Liczba miejsc w placówkach ogółem	43	X	X	X	X	X
Liczba osób korzystających	44	X	X	X	X	X
Kadra placówek - liczba osób zatrudnionych ogółem (wg stanu na 31 grudnia danego roku)	45	X	X	X	X	X
Roczny koszt prowadzenia i utrzymania placówek (w złotych)	46	X	X	X	X	X
W tym: PLACÓWKI TYPU RODZINNEGO						
Liczba placówek	47	X	X	X	X	X
Z tego: według organu prowadzącego (wiersze 48 i 49)						
Liczba placówek prowadzonych przez JST	48	X	X	X	X	X
Liczba placówek prowadzonych przez inny podmiot	49	X	X	X	X	X
Liczba miejsc w placówkach ogółem	50	X	X	X	X	X
Liczba osób korzystających	51	X	X	X	X	X
Kadra placówek - liczba osób zatrudnionych ogółem (wg stanu na 31 grudnia danego roku)	52	X	X	X	X	X
Roczny koszt prowadzenia i utrzymania placówek (w złotych)	53	X	X	X	X	X
CENTRUM INTEGRACJI SPOŁECZNEJ						
Liczba placówek	54	0	0	0	0	0
Z tego: według organu prowadzącego (wiersze 55 i 56)						
Liczba placówek prowadzonych przez JST	55	0	0	0	0	0
Liczba placówek prowadzonych przez inny podmiot	56	0	0	0	0	0
Liczba uczestników zajęć	57	0	0	0	0	0

WYSZCZEGÓLNIENIE		Lata poprzednie		Rok oceny	Potrzeby	
		Rok 2012	Rok 2013		Rok po ocenie	Dwa lata po ocenie
Kadra placówek - liczba osób zatrudnionych ogółem (wg stanu na 31 grudnia danego roku)	58	0	0	0	0	0
Roczny koszt prowadzenia i utrzymania placówek (w złotych)	59	0	0	0	0	0
KLUB INTEGRACJI SPOŁECZNEJ						
Liczba placówek	60	0	0	0	0	0
Z tego: według organu prowadzącego (wiersze 61 i 62)						
Liczba placówek prowadzonych przez JST	61	0	0	0	0	0
Liczba placówek prowadzonych przez inny podmiot	62	0	0	0	0	0
Liczba uczestników zajęć	63	0	0	0	0	0
Kadra placówek - liczba osób zatrudnionych ogółem (wg stanu na 31 grudnia danego roku)	64	0	0	0	0	0
Roczny koszt prowadzenia i utrzymania placówek (w złotych)	65	0	0	0	0	0
WARSZTAT TERAPII ZAJĘCIOWEJ						
Liczba placówek	66	0	0	0	0	0
Z tego: według organu prowadzącego (wiersze 67 i 68)						
Liczba placówek prowadzonych przez JST	67	0	0	0	0	0
Liczba placówek prowadzonych przez inny podmiot	68	0	0	0	0	0
Liczba uczestników zajęć	69	0	0	0	0	0
Kadra placówek - liczba osób zatrudnionych ogółem (wg stanu na 31 grudnia danego roku)	70	0	0	0	0	0
Roczny koszt prowadzenia i utrzymania placówek (w złotych)	71	0	0	0	0	0
ZAKŁAD AKTYWNOŚCI ZAWODOWEJ						
Liczba placówek	72	0	0	0	0	0
Z tego: według organu prowadzącego (wiersze 73 i 74)						
Liczba placówek prowadzonych przez JST	73	0	0	0	0	0
Liczba placówek prowadzonych przez inny podmiot	74	0	0	0	0	0
Liczba uczestników zajęć	75	0	0	0	0	0
Kadra placówek - liczba osób zatrudnionych ogółem (wg stanu na 31 grudnia danego roku)	76	0	0	0	0	0
Roczny koszt prowadzenia i utrzymania placówek (w złotych)	77	0	0	0	0	0

INNE INSTYTUCJE POMOCY I WSPARCIA

Rodzaj instytucji	Wyszczególnienie	Lata poprzednie		Rok oceny	Potrzeby	
		Rok 2012	Rok 2013		Rok po ocenie	Dwa lata po ocenie

6. Kadra jednostki organizacyjnej pomocy społecznej

W roku 2014 liczba zatrudnionych osób w Ośrodku Pomocy Społecznej w Buczkowicach nie uległa zwiększeniu. Ośrodek zatrudnia łącznie na podstawie umowy o pracę 9 osób-stała kadra

Dodatkowo zatrudnia na podstawie umowy-zlecenia - prawnika, informatyka, psychologa, opiekunki osób starszych, opiekunkę świadczącą usługi psychiatryczne specjalistyczne
Zatrudniony jest jeden Kierownik, który kieruje i nadzoruje pracą pracowników. Posiada wykształcenie wymagane zgodnie z ustawą.

KADRA JEDNOSTKI ORGANIZACYJNEJ POMOCY SPOŁECZNEJ (w osobach, stan na 31 grudnia)

WYSZCZEGÓLNIENIE	Lata poprzednie		Rok oceny	Potrzeby	
	Rok 2012	Rok 2013		Rok po ocenie	Dwa lata po ocenie
OGÓŁEM PRACOWNICY JEDNOSTKI					
Liczba ogółem pracowników jednostki pomocy społecznej	1	9	9	9	9
KADRA KIEROWNICZA					
Ogółem kadra kierownicza (dyrektor jednostki i jego zastępcy)	2	1	1	1	1
W tym: (od poz. 3 do poz. 4)					
Wykształcenie wyższe	3	1	1	1	1
Specjalizacja z organizacji pomocy społecznej	4	1	1	1	1
PRACOWNICY SOCJALNI					
Ogółem	5	5	5	5	5
W tym: pracownicy socjalni ogółem zatrudnieni z EFS	6	1	1	0	0
W tym: (od poz. 7 do poz. 11)					
Wykształcenie wyższe	7	2	2	2	2
Wykształcenie średnie	8	3	3	3	3
Specjalizacja 1-ego stopnia w zawodzie	9	1	1	1	1
Specjalizacja 2-ego stopnia w zawodzie	10	0	0	0	0
Specjalizacja z organizacji pomocy społecznej	11	1	1	1	1
POZOSTALI PRACOWNICY:					
Ogółem	12	3	3	3	3
W tym: (od poz. 13 do poz. 15)					
Wykształcenie wyższe	13	3	3	3	3
Wykształcenie średnie	14	0	0	0	0
Inne	15	0	0	0	0

6.1. Zatrudnienie pomocnicze w jednostce organizacyjnej pomocy społecznej

ZATRUDNIENIE POMOCNICZE W JEDNOSTCE ORGANIZACYJNEJ POMOCY SPOŁECZNEJ (w osobach, w ciągu danego roku)

W osobach

WYSZCZEGÓLNIENIE		Lata poprzednie		Rok oceny	Potrzeby	
		Rok 2012	Rok 2013		Rok po ocenie	Dwa lata po ocenie
Wolontariusze	1	0	0	0	0	0
Zatrudnienie subsydiowane (roboty publiczne, prace interwencyjne i inne)	2	0	0	0	0	0
Staże	3	0	0	0	0	0

6.2. Zespoły pracy socjalnej i integracji społecznej w jednostce pomocy społecznej

ZESPOŁY PRACY SOCJALNEJ I INTEGRACJI SPOŁECZNEJ W JEDNOSTCE POMOCY SPOŁECZNEJ (w osobach, w ciągu danego roku)

W osobach

WYSZCZEGÓLNIENIE		Lata poprzednie		Rok oceny	Potrzeby	
		Rok 2012	Rok 2013		Rok po ocenie	Dwa lata po ocenie
Liczba zespołów	1	19	22	26	29	30
Liczba osób ogółem w zespole	2	9	11	11	11	13
W tym z wiersza 2:						
Pracownicy socjalni	3	3	3	3	3	3
Specjaliści zgodnie z art.110 ust.3 ustawy o pomocy społecznej	4	6	8	8	8	10

7. Środki finansowe na wydatki w pomocy społecznej i innych obszarach polityki społecznej w budżecie jednostki samorządu terytorialnego

ŚRODKI FINANSOWE NA WYDATKI W POMOCY SPOŁECZNEJ I INNYCH OBSZARACH POLITYKI SPOŁECZNEJ W BUDŻECIE JEDNOSTKI SAMORZĄDU TERYTORIALNEGO (zadania własne i zadania zlecone)

W złotych

WYSZCZEGÓLNIENIE		Lata poprzednie		Rok oceny	Potrzeby	
		Rok 2012	Rok 2013		Rok po ocenie	Dwa lata po ocenie
OGÓŁEM						
OGÓŁEM (działy)	1	4 713 987	3 494 776	3 458 440	3 659 680	3 700 380
W tym: w budżecie OPS/PCPR	2	3 144 026	3 334 168	3 299 155	3 463 680	3 529 680
851 - OCHRONA ZDROWIA						
85153 - Przeciwdziałanie narkomanii	3	3 960	7 905	5 455	8 000	8 000
w tym: w budżecie OPS / PCPR	4	0	0	0	0	0
85154 - Przeciwdziałanie alkoholizmowi	5	1 566 001	152 703	153 830	160 000	160 000
w tym: w budżecie OPS / PCPR	6	0	0	0	0	0
852 - POMOC SPOŁECZNA						
85201 - Placówki opiekuńczo-wychowawcze	7	0	0	874	6 000	6 000
w tym: w budżecie OPS / PCPR	8	0	0	874	6 000	6 000
85202 - Domy pomocy społecznej	9	181 415	216 436	237 322	286 000	286 000
w tym: w budżecie OPS / PCPR	10	181 415	216 436	237 322	258 000	286 000
85203 - Ośrodki Wsparcia	11	0	0	0	0	0
w tym: w budżecie OPS / PCPR	12	0	0	0	0	0
85204 - Rodziny zastępcze	13	2 563	10 348	22 191	29 600	29 600
w tym: w budżecie OPS / PCPR	14	2 563	10 348	22 191	29 600	29 600
85205 - Przeciwdziałanie przemocy w rodzinie	15	0	0	2 940	14 600	14 600
w tym: w budżecie OPS / PCPR	16	0	0	2 940	14 600	14 600

WYSZCZEGÓLNIENIE		Lata poprzednie		Rok oceny	Potrzeby	
		Rok 2012	Rok 2013		Rok po ocenie	Dwa lata po ocenie
85206 - Wsparcie rodziny (m.in. asystenci rodziny i rodziny wspierające)	17	0	0	0	11 480	11 480
w tym: w budżecie OPS / PCPR	18	0	0	0	11 480	11 480
85212 - Świadczenia rodzinne, świadczenie z funduszu alimentacyjnego oraz składki na ubezpieczenia emerytalne i rentowe z ubezpieczenia społecznego	19	2 015 728	2 033 445	1 992 577	2 000 000	2 038 000
w tym: w budżecie OPS / PCPR	20	2 015 728	2 033 445	1 992 577	2 000 000	2 038 000
85213 - Składki na ubezpieczenie zdrowotne opłacane za osoby pobierające niektóre świadczenia z pomocy społecznej, niektóre świadczenia rodzinne oraz za osoby uczestniczące w zajęciach centrum integracji społecznej	21	14 017	18 715	22 701	28 000	30 700
w tym: w budżecie OPS / PCPR	22	14 017	18 715	22 701	28 000	28 000
85214 - Zasiłki i pomoc w naturze oraz składki na ubezpieczenia emerytalne i rentowe	23	102 497	126 239	104 896	142 000	142 000
w tym: w budżecie OPS / PCPR	24	102 497	126 239	104 896	142 000	142 000
85215 - Dodatki mieszkaniowe	25	5 022	2 044	1 284	4 000	4 000
w tym: w budżecie OPS / PCPR	26	5 022	2 044	1 284	4 000	4 000
85216 - Zasiłki stałe	27	93 284	156 721	189 471	195 000	195 000
w tym: w budżecie OPS / PCPR	28	93 284	156 721	189 471	195 000	195 000
85218 - Powiatowe Centrum Pomocy Rodzinie	29	X	X	X	X	X
w tym: w budżecie OPS/PCPR	30	X	X	X	X	X
85219 - Ośrodek Pomocy Społecznej	31	520 215	525 120	579 895	618 000	618 000
w tym: w budżecie OPS/PCPR	32	520 215	525 120	579 895	618 000	618 000
85220 - Specjalistyczne poradnictwo, mieszkania chronione i ośrodki interwencji kryzysowej	33	0	0	0	0	0
w tym: w budżecie OPS / PCPR	34	0	0	0	0	0
85228 - Usługi opiekuńcze i specjalistyczne usługi opiekuńcze	35	7 042	21 877	34 801	47 000	47 000
w tym: w budżecie OPS / PCPR	36	7 042	21 877	34 801	47 000	47 000
85231 - Pomoc dla cudzoziemców	37	0	0	0	0	0
w tym: w budżecie OPS / PCPR	38	0	0	0	0	0
W tym (z wiersza 37): Wydatki na pomoc dla cudzoziemców w celu integracji ze środowiskiem (cudzoziemcy, którzy uzyskali status uchodźcy lub ochronę uzupełniającą)	39	0	0	0	0	0
w tym: w budżecie OPS / PCPR	40	0	0	0	0	0
85232 - Centra Integracji Społecznej	41	0	0	0	0	0
w tym: w budżecie OPS / PCPR	42	0	0	0	0	0
85278 - Usuwanie skutków klęsk żywiołowych	43	0	0	0	0	0
w tym: w budżecie OPS / PCPR	44	0	0	0	0	0
85295 - Pozostała działalność	45	202 243	223 223	110 203	110 000	110 000
w tym: w budżecie OPS / PCPR	46	202 243	223 223	110 203	110 000	110 000
853 - POZOSTAŁE ZADANIA W ZAKRESIE POLITYKI SPOŁECZNEJ						
85305 - Żłobki	47	0	0	0	0	0
w tym: w budżecie OPS / PCPR	48	0	0	0	0	0
85306 - Kluby dziecięce	49	0	0	0	0	0

WYSZCZEGÓLNIENIE		Lata poprzednie		Rok oceny	Potrzeby	
		Rok 2012	Rok 2013		Rok po ocenie	Dwa lata po ocenie
w tym: w budżecie OPS / PCPR	50	0	0	0	0	0
85307 - Dzienni opiekunowie	51	0	0	0	0	0
w tym: w budżecie OPS / PCPR	52	0	0	0	0	0
85311 - Rehabilitacja zawodowa i społeczna osób niepełnosprawnych	53	0	0	0	0	0
w tym: w budżecie OPS / PCPR	54	0	0	0	0	0
85321 - Zespoły orzekania o niepełnosprawności	55	0	0	0	0	0
w tym: w budżecie dyspozycji OPS / PCPR	56	0	0	0	0	0
85324 - Państwowy Fundusz Rehabilitacji Osób Niepełnosprawnych	57	0	0	0	0	0
w tym: w budżecie OPS / PCPR	58	0	0	0	0	0
85395 - Pozostała działalność w zakresie polityki społecznej	59	0	0	0	0	0
w tym: w budżecie OPS / PCPR	60	0	0	0	0	0
854 - Edukacyjna opieka wychowawcza						
85415 - Pomoc materialna dla uczniów	61	0	0	0	0	0
w tym: w budżecie OPS / PCPR	62	0	0	0	0	0

8. Aktywność projektowo-konkursowa jednostki organizacyjnej pomocy społecznej

AKTYWNOŚĆ PROJEKTOWO-KONKURSOWA JEDNOSTKI ORGANIZACYJNEJ POMOCY SPOŁECZNEJ (w całym okresie sprawozdawczym)

WYSZCZEGÓLNIENIE	Lata poprzednie		Rok oceny	Prognoza rok po ocenie
	Rok 2012	Rok 2013		
PROJEKTY WSPÓŁFINANSOWANE z EFS				
Liczba projektów	1	1	1	0
Ogółem liczba osób objętych projektami	2	18	12	0
Łączna kwota środków EFS	3	88 008	86 841	0
W tym:				
UDZIAŁ W KONKURSACH OGŁASZANYCH PRZEZ MPiPS				
Liczba konkursów	4	0	0	0
Ogółem liczba osób objętych projektami	5	0	0	0
W tym				
UDZIAŁ W PROGRAMACH OSŁONOWYCH (nie wymienionych wyżej)				
Liczba programów	6	0	0	0
Ogółem liczba osób objętych projektami	7	0	0	0
W tym:				

9. Współpraca z organizacjami pozarządowymi - zadania zlecone w obszarze pomocy i wsparcia

WSPÓŁPRACA Z ORGANIZACJAMI POZARZĄDOWYMI - ZADANIA ZLECONE W OBSZARZE POMOCY I WSPARCIA
(w całym okresie sprawozdawczym)

WYSZCZEGÓLNIENIE		Lata poprzednie		Rok oceny	Prognoza rok po ocenie
		Rok 2012	Rok 2013		
Liczba organizacji pozarządowych z którymi współpracuje OPS/PCPR	1	0	0	0	0
ZLECENIA W TRYBIE DZIAŁALNOŚCI POŻYTKU PUBLICZNEGO					
Liczba organizacji pozarządowych, którym zlecono zadania	2	0	0	0	0
Liczba zleceń / umów	3	0	0	0	0
Wartość przekazanych dotacji dla organizacji pozarządowych w złotych	4	0	0	0	0
ZLECENIA W TRYBIE ZAMÓWIEŃ PUBLICZNYCH					
Liczba organizacji pozarządowych, którym zlecono zadania	5	0	0	0	0
Wartość przekazanych dotacji dla organizacji pozarządowych w złotych	6	0	0	0	0
WYBRANE USŁUGI POMOCY SPOŁECZNEJ					
Usługi opiekuńcze					
Liczba organizacji pozarządowych, którym zlecono zadania	7	0	0	0	0
Wartość przekazanych dotacji dla organizacji pozarządowych w złotych	8	0	0	0	0
Specjalistyczne usługi opiekuńcze					
Liczba organizacji pozarządowych, którym zlecono zadania	9	0	0	0	0
Wartość przekazanych dotacji dla organizacji pozarządowych w złotych	10	0	0	0	0
Prowadzenie placówki pomocy społecznej					
Liczba organizacji pozarządowych, którym zlecono zadania	11	0	0	0	0
Wartość przekazanych dotacji dla organizacji pozarządowych w złotych	12	0	0	0	0

10. Wskaźniki oceny zasobów pomocy społecznej

10.1. KADRA PRACOWNIKÓW SOCJALNYCH

Wskaźnik wykształcenia pracowników socjalnych - gmina

rok		2010	2011	2012	2013	2014	2015 potrzeby	2016 potrzeby
liczba pracowników socjalnych posiadających wyższe wykształcenie	1	2	2	2	2	2	2	2
liczba wszystkich pracowników socjalnych	2	4	5	5	5	5	5	5
Wartość wskaźnika w1 / w2 x 100% (%)	3	50	40	40	40	40	40	40
Dynamika (%)	4	X	80	100	100	100	100	100

Wskaźnik profesjonalizacji kadry - gmina

rok		2010	2011	2012	2013	2014	2015 potrzeby	2016 potrzeby
liczba osób pełniących funkcje kierownicze i pracowników socjalnych posiadających specjalizację z organizacji pomocy społecznej	1	2	2	2	2	2	2	2
liczba pozostałych osób zatrudnionych posiadających specjalizację z organizacji pomocy społecznej *	2	0	0	0	0	0	0	0
liczba wszystkich zatrudnionych osób	3	9	9	9	9	9	9	9
Wartość wskaźnika w1+w2 / w3 x 100% (%)	4	22	22	22	22	22	22	22
Dynamika (%)	5	X	100	100	100	100	100	100

* nie ujęci w wierszu 1

Wskaźnik specjalizacji pracowników socjalnych I - gmina

rok		2010	2011	2012	2013	2014	2015 potrzeby	2016 potrzeby
liczba pracowników socjalnych posiadających specjalizację I st. w zawodzie	1	1	1	1	1	1	1	1
liczba wszystkich pracowników socjalnych	2	4	5	5	5	5	5	5
Wartość wskaźnika w1 / w2 x 100% (%)	3	25	20	20	20	20	20	20
Dynamika (%)	4	X	80	100	100	100	100	100

Wskaźnik specjalizacji pracowników socjalnych II - gmina

rok		2010	2011	2012	2013	2014	2015 potrzeby	2016 potrzeby
liczba pracowników socjalnych posiadających specjalizację II st. w zawodzie	1	0	0	0	0	0	0	0
liczba wszystkich pracowników socjalnych	2	4	5	5	5	5	5	5
Wartość wskaźnika w1 / w2 x 100% (%)	3	0	0	0	0	0	0	0
Dynamika (%)	4	X	0	0	0	0	0	0

Wskaźnik wolontariatu - gmina

rok		2010	2011	2012	2013	2014	2015 potrzeby	2016 potrzeby
liczba wolontariuszy	1	0	0	0	0	0	0	0
liczba wszystkich pracowników	2	9	13	9	9	9	9	9
Wartość wskaźnika w1 / w2 x 100% (%)	3	0	0	0	0	0	0	0
Dynamika (%)	4	X	0	0	0	0	0	0

Wskaźnik dostępności kadry pracy socjalnej I - gmina i miasto na prawach powiatu

rok		2010	2011	2012	2013	2014	2015 potrzeby / prognoza	2016 potrzeby / prognoza
liczba pracowników socjalnych	1	4	5	5	5	5	5	5
liczba mieszkańców	2	10 908	10 960	11 021	11 096	11 096	11 096	11 096
Wartość wskaźnika w1 / w2 x 2000	3	0,73	0,91	0,91	0,90	0,90	0,90	1
Dynamika (%)	4	X	125	100	99	100	100	111

Wskaźnik dostępności kadry pracy socjalnej II - gmina i miasto na prawach powiatu

rok		2010	2011	2012	2013	2014	2015 potrzeby /prognoza	2016 potrzeba
liczba pracowników socjalnych	1	4	5	5	5	5	5	5
liczba rodzin (w tym osób samotnie gospodarujących) objętych pracą socjalną	2	0	97	71	102	188	201	188
Wartość wskaźnika w1 / w2 x 50	3	0,00	2,58	3,52	2,45	1,33	1	1
Dynamika (%)	4	X	0	136	70	54	75	100

Wskaźnik dostępności kadry pracy socjalnej V

Warunki				Rok oceny
1 na 2 tys.	min. 3	1 na 50 rodzin	Minimalna liczba pracowników socjalnych potrzebnych do spełnienia warunku	
				1
X	X		1	1
	X	X	2	0
Ogółem			3	0

10.2. KOSZTY

Wskaźnik wydatków na utrzymanie jednostki - gmina

rok		2010	2011	2012	2013	2014	2015 prognoza	2016 prognoza
Całkowity roczny koszt prowadzenia i utrzymania jednostki w zł	1	402 221	483 977	513 272	507 706	563 204	580 100	580 100
Wydatki na realizację zadań pomocy i integracji społecznej ogółem w zł bez względu na źródło finansowania OGÓŁEM z tablicy 7	2	3 141 721	3 115 883	3 144 026	3 334 168	3 299 155	3 463 680	3 529 680
Wartość wskaźnika w1 / w2 x 100% (%)	3	13	16	16	15	17	17	16
Dynamika (%)	4	X	123	100	94	113	100	94

10.3. OSOBY I RODZINY KORZYSTAJĄCE Z POMOCY I WSPARCIA

Wskaźnik deprywacji lokalnej - gmina i miasto na prawach powiatu

rok		2010	2011	2012	2013	2014	2015 prognoza
liczba osób w rodzinach, którym decyzją przyznano świadczenie	1	514	447	450	462	422	422
liczba mieszkańców	2	10 908	10 960	11 021	11 096	11 096	11 096
Wartość wskaźnika liczba osób w rodzinach, którym przyznano świadczenie na każde 1000 mieszkańców w1 / w2 x 1000	3	47,12	40,78	40,83	41,64	38,03	38
Dynamika (%)	4	X	87	100	102	91	100

Wskaźnik długotrwale korzystających z pomocy - gmina i miasto na prawach powiatu

rok		2010	2011	2012	2013	2014	2015 prognoza
liczba osób długotrwale korzystających ze świadczeń	1	142	122	103	109	108	108
liczba osób, którym przyznano świadczenie	2	294	269	270	293	260	260
Wartość wskaźnika procentowy udział osób długotrwale korzystających ze świadczeń w ogólnej liczbie świadczeniobiorców	3	48	45	38	37	42	42

rok		2010	2011	2012	2013	2014	2015 prognoza
w1 / w2 x 100%							
Dynamika (%)	4	X	94	84	97	114	100

Wskaźnik pomocy pieniężnej - gmina

rok		2010	2011	2012	2013	2014	2015 prognoza
liczba osób, którym przyznano świadczenie pieniężne	1	137	113	143	141	129	129
liczba osób, którym przyznano świadczenie OGÓŁEM	2	294	269	270	293	260	260
Wartość wskaźnika w1 / w2 x 100% (%)	3	47	42	53	48	50	50
Dynamika (%)	4	X	89	126	91	104	100

Wskaźnik pomocy niepieniężnej - gmina

rok		2010	2011	2012	2013	2014	2015 prognoza
liczba osób, którym przyznano świadczenie niepieniężne	1	155	137	127	155	136	136
liczba osób, którym przyznano świadczenie OGÓŁEM	2	294	269	270	293	260	260
Wartość wskaźnika w1 / w2 x 100% (%)	3	53	51	47	53	52	52
Dynamika (%)	4	X	96	92	113	98	100

10.4. POWODY PRZYZNANIA POMOCY

Struktura rodzin, którym przyznano pomoc według powodów przyznania pomocy - gmina

rok		2010	2011	2012	2013	2014	2015 prognoza
Ubóstwo (%)	1	17	53	49	59	58	58
Bezrobocie (%)	2	44	52	55	58	49	49
Niepelnosprawność (%)	3	31	32	32	41	40	40
Długotrwała lub ciężka choroba (%)	4	27	31	28	32	28	28
Bezradność w sprawach opiekuńczo-wychowawczych i prowadzenia gosp. domowego (%)	5	19	19	14	14	14	14
Alkoholizm (%)	6	2	4	7	5	4	4
Narkomania (%)	7	0	1	1	1	1	1
Potrzeba ochrony macierzyństwa (%)	8	25	22	19	21	21	21

rok		2010	2011	2012	2013	2014	2015 prognoza
Przemoc w rodzinie (%)	9	1	0	1	1	0	0

Wskaźnik pomocy z powodu bezdomności - gmina i miasto na prawach powiatu

rok		2010	2011	2012	2013	2014	2015 prognoza
liczba osób objęta indywidualnym programem wychodzenia z bezdomności	1	0	0	0	0	0	0
liczba rodzin, którym udzielono pomocy z powodu bezdomności	2	1	3	1	3	1	1
liczba rodzin, którym przyznano świadczenie	3	175	154	167	170	156	156
Wartość wskaźnika w2 / w3 x 100% (%)	4	1	2	1	2	1	1
Dynamika (%)	5	X	200	50	200	50	100

10.5. POMOC W FORMIE ŚWIADCZEŃ

Wskaźnik zasiłku stałego - gmina i miasto na prawach powiatu

rok		2010	2011	2012	2013	2014	2015 prognoza
średnia wysokość zasiłku stałego dla osób samotnie gospodarujących w zł	1	403	408	371	460	475	475
częstotliwość w miesiącach	2	11	9	10	9	10	10
średnia wysokość zasiłku stałego dla osoby w rodzinie w zł	3	176	167	192	289	330	330
częstotliwość w miesiącach	4	8	7	9	8	11	11

Wskaźnik zasiłku okresowego - gmina i miasto na prawach powiatu

rok		2010	2011	2012	2013	2014	2015 prognoza
średnia wysokość zasiłku okresowego w zł	1	283	232	252	224	243	243
częstotliwość w miesiącach	2	5	5	5	5	5	5
średnia wysokość zasiłku okresowego z powodu bezrobocia w zł	3	291	232	253	241	250	250
częstotliwość w miesiącach	4	5	6	5	5	6	6
średnia wysokość zasiłku okresowego z powodu długotrwałej choroby w zł	5	0	239	239	200	271	271
częstotliwość w miesiącach	6	0	3	3	2	4	4
średnia wysokość zasiłku okresowego z powodu niepełnosprawności w zł	7	113	0	232	137	167	167

rok		2010	2011	2012	2013	2014	2015 prognoza
częstotliwość w miesiącach	8	2	0	2	3	3	3
średnia wysokość zasiłku okresowego z powodu możliwości utrzymania uprawnień do świadczeń z innych systemów zabezpieczenia społecznego w zł	9	0	0	0	0	0	0
częstotliwość w miesiącach	10	0	0	0	0	0	0

Wskaźnik zasiłku celowego - gmina i miasto na prawach powiatu

rok		2010	2011	2012	2013	2014	2015 prognoza
średnia wysokość zasiłku celowego na osobę w roku w zł	1	783	766	847	948	687	687

10.6. POMOC W FORMIE USŁUG

Wskaźnik korzystających z usług opiekuńczych i specjalistycznych usług opiekuńczych realizowanych w ramach zadań własnych - gmina i miasto na prawach powiatu

rok		2010	2011	2012	2013	2014	2015 prognoza
liczba osób objęta pomocą w formie usług opiekuńczych w wieku poprodukcyjnym*	1	1	0	0	1	2	2
Liczba mieszkańców w wieku poprodukcyjnym*	2	1 003	1 020	1 000	1 068	1 941	1 941
Wartość wskaźnika w1 / w2 x 100% (%)	3	0	0	0	0	0	0
Dynamika (%)	4	X	0	0	0	0	0

* wiek poprodukcyjny: kobiety w wieku 60 i więcej, mężczyźni 65 i więcej

Wskaźnik kontraktu socjalnego - gmina

rok		2010	2011	2012	2013	2014	2015 prognoza
liczba osób objętych kontraktem socjalnym	1	8	12	18	13	8	8
liczba osób, którym przyznano świadczenie	2	294	269	270	293	260	260
Wartość wskaźnika w1 / w2 x 100% (%)	3	3	4	7	4	3	3
Dynamika (%)	4	X	133	175	57	75	100

Wskaźnik reintegracji społeczno-zawodowej - gmina i miasto na prawach powiatu

rok		2010	2011	2012	2013	2014	2015 prognoza
liczba osób z indywidualnym programem zatrudnienia socjalnego i osób z kontraktem socjalnym w KIS	1	0	0	0	0	0	0

rok		2010	2011	2012	2013	2014	2015 prognoza
liczba osób długotrwale bezrobotnych	2	173	209	235	239	213	213
Wartość wskaźnika w1 / w2 x 100% (%)	3	0	0	0	0	0	0
Dynamika (%)	4	X	0	0	0	0	0

10.7. POMOC INSTYTUCJONALNA

Wskaźnik zaspokojenia potrzeb miejsc w domach pomocy społecznej - gmina

rok		2012	2013	2014	2015 prognoza
liczba osób umieszczonych w domu pomocy społecznej	1	0	0	0	0
liczba osób oczekujących na umieszczenie w domu pomocy społecznej	2	0	0	0	0
Wartość wskaźnika (w1x100)/(w1+w2)	3	0	0	0	0
Dynamika (%)	4	X	0	0	0

Wskaźnik zaspokojenia potrzeb miejsc w środowiskowych domach samopomocy - gmina

rok		2012	2013	2014	2015 prognoza
liczba osób umieszczonych w środowiskowych domach samopomocy	1	0	0	0	0
liczba osób oczekujących na umieszczenie w środowiskowym domu samopomocy o zasięgu lokalnym	2	0	0	0	0
Wartość wskaźnika (w1x100)/(w1+w2)	3	0	0	0	0
Dynamika (%)	4	X	0	0	0

Wskaźnik zaspokojenia potrzeb miejsc w mieszkaniach chronionych - gmina

rok		2012	2013	2014	2015 prognoza
liczba osób umieszczonych w mieszkaniu chronionym	1	0	0	0	0
liczba osób oczekujących na umieszczenie w mieszkaniu chronionym	2	0	0	0	0
Wartość wskaźnika (w1x100)/(w1+w2)	3	0	0	0	0
Dynamika (%)	4	X	0	0	0

10.8. ODMOWY POMOCY I WSPARCIA (tylko w zakresie zagadnień związanych z pomocą społeczną)

Wskaźnik odmów - gmina i miasto na prawach powiatu

rok		2010	2011	2012	2013	2014	2015 prognoza
liczba decyzji odmownych	1	50	24	26	10	15	15
liczba decyzji przyznających zasiłek / usługę	2	535	399	489	553	488	488
Wartość wskaźnika w1/(w1+w2) x 100% (%)	3	9	6	5	2	3	3
Dynamika (%)	4	X	67	83	40	150	100

Wskaźnik odmów z powodu nie spełnienia kryterium dochodowego - gmina i miasto na prawach powiatu

rok		2010	2011	2012	2013	2014	2015 prognoza
liczba decyzji odmownych z powodu nie spełnienia kryterium dochodowego	1	40	20	22	6	8	8
liczba decyzji odmownych	2	50	24	26	10	15	15
Wartość wskaźnika w1 / w2 x 100% (%)	3	80	83	85	60	53	53
Dynamika (%)	4	X	104	102	71	88	100

Wskaźnik odmów z powodu braku środków - gmina i miasto na prawach powiatu

rok		2010	2011	2012	2013	2014	2015 prognoza
liczba decyzji odmownych z powodu braku środków	1	0	0	0	0	0	0
liczba decyzji odmownych	2	50	24	26	10	15	15
Wartość wskaźnika w1 / w2 x 100% (%)	3	0	0	0	0	0	0
Dynamika (%)	4	X	0	0	0	0	0

10.9. BUDŻET POLITYKI SPOŁECZNEJ

Struktura wydatków na zadania realizowane w ramach polityki społecznej (działy) - gmina

Wyszczególnienie	2010		2011		2012		2013		2014		2015 Potrzeby		2016 Potrzeby	
	Kwota	%*	Kwota	%*	Kwota	%*	Kwota	%*	Kwota	%*	Kwota	%*	Kwota	%*
Ogółem wydatki	2 969 307	100	3 181 453	100	4 713 987	100	3 494 776	100	3 458 440	100	3 659 680	100	3 700 380	100
851 - OCHRONA ZDROWIA	0	0	175 483	6	1 569 961	33	160 608	5	159 285	5	168 000	5	168 000	5
852 - POMOC SPOŁECZNA	2 969 307	100	3 005 970	94	3 144 026	67	3 334 168	95	3 299 155	95	3 491 680	95	3 532 380	95
853 - POZOSTAŁE ZADANIA W ZAKRESIE POLITYKI SPOŁECZNEJ	0	0	0	0	0	0	0	0	0	0	0	0	0	0
854 - EDUKACYJNA OPIEKA WYCHOWAWCZA	0	0	0	0	0	0	0	0	0	0	0	0	0	0

* procentowy udział w wydatkach ogółem

Wyszczególnienie		2010		2011		2012		2013		2014		2015 Potrzeby		2016 Potrzeby	
		Kwota	%*	Kwota	%*	Kwota	%*	Kwota	%*	Kwota	%*	Kwota	%*	Kwota	%*
85395 - Pozostała działalność w zakresie polityki społecznej	28	0	0,00	0	0,00	0	0,00	0	0,00	0	0,00	0	0,00	0	0,00
85415 - Pomoc materialna dla uczniów	29	0	0,00	0	0,00	0	0,00	0	0,00	0	0,00	0	0,00	0	0,00

* procentowy udział w wydatkach ogółem

Struktura wydatków na zadania realizowane w ramach polityki społecznej (działy) - w budżecie OPS/PCPR - gmina

Wyszczególnienie		2010		2011		2012		2013		2014		2015 Potrzeby		2016 Potrzeby	
		Kwota	%*	Kwota	%*	Kwota	%*	Kwota	%*	Kwota	%*	Kwota	%*	Kwota	%*
Ogółem wydatki		0	100	3 005 970	100	3 144 026	100	3 334 168	100	3 299 155	100	3 463 680	100	3 529 680	100
851 - OCHRONA ZDROWIA		0	0	0	0	0	0	0	0	0	0	0	0	0	0
852 - POMOC SPOŁECZNA		0	0	3 005 970	100	3 144 026	100	3 334 168	100	3 299 155	100	3 463 680	100	3 529 680	100
853 - POZOSTAŁE ZADANIA W ZAKRESIE POLITYKI SPOŁECZNEJ		0	0	0	0	0	0	0	0	0	0	0	0	0	0
854 - EDUKACYJNA OPIEKA WYCHOWAWCZA		0	0	0	0	0	0	0	0	0	0	0	0	0	0

* procentowy udział w wydatkach ogółem

Struktura wydatków na zadania realizowane w ramach polityki społecznej - w budżecie OPS/PCPR (rozdziały) - gmina

Wyszczególnienie		2010		2011		2012		2013		2014 Potrzeby		2015 Potrzeby		2016 Potrzeby	
		Kwota	%*	Kwota	%*	Kwota	%*	Kwota	%*	Kwota	%*	Kwota	%*	Kwota	%*
Ogółem wydatki	1	0	100,00	3 005 970	100,00	3 144 026	100,00	3 334 168	100,00	3 299 155	100,00	3 463 680	100,00	3 529 680	100,00
85153 - Przeciwdziałanie narkomanii	2	0	0,00	0	0,00	0	0,00	0	0,00	0	0,00	0	0,00	0	0,00
85154 - Przeciwdziałanie alkoholizmowi	3	0	0,00	0	0,00	0	0,00	0	0,00	0	0,00	0	0,00	0	0,00
85201 - Placówki opiekuńczo-wychowawcze	4	0	0,00	0	0,00	0	0,00	0	0,00	874	0,03	6 000	0,17	6 000	0,17
85202 - Domy pomocy społecznej	5	0	0,00	161 283	5,37	181 415	5,77	216 436	6,49	237 322	7,19	258 000	7,45	286 000	8,10
85203 - Ośrodki Wsparcia	6	0	0,00	0	0,00	0	0,00	0	0,00	0	0,00	0	0,00	0	0,00
85204 - Rodziny zastępcze	7	0	0,00	0	0,00	2 563	0,08	10 348	0,31	22 191	0,67	29 600	0,85	29 600	0,84
85205 - Przeciwdziałanie przemocy w rodzinie	8	0	0,00	0	0,00	0	0,00	0	0,00	2 940	0,09	14 600	0,42	14 600	0,41
85206 - Wspieranie rodziny (m.in. asystenci rodziny i rodziny wspierające)	9	0	0,00	0	0,00	0	0,00	0	0,00	0	0,00	11 480	0,33	11 480	0,33
85212 - Świadczenia rodzinne, świadczenie z funduszu alimentacyjnego oraz składki na ubezpieczenia emerytalne i rentowe z ubezpieczenia społecznego	10	0	0,00	2 087 685	69,45	2 015 728	64,11	2 033 445	60,99	1 992 577	60,40	2 000 000	57,74	2 038 000	57,74
85213 - Składki na ubezpieczenie zdrowotne opłacane za osoby pobierające niektóre świadczenia z pomocy społecznej, niektóre świadczenia rodzinne oraz za osoby uczestniczące w zajęciach centrum integracji społecznej	11	0	0,00	10 059	0,33	14 017	0,45	18 715	0,56	22 701	0,69	28 000	0,81	28 000	0,79
85214 - Zasiłki i pomoc w naturze oraz składki na ubezpieczenia emerytalne i rentowe	12	0	0,00	74 737	2,49	102 497	3,26	126 239	3,79	104 896	3,18	142 000	4,10	142 000	4,02

Wyszczególnienie		2010		2011		2012		2013		2014 Potrzeby		2015 Potrzeby		2016 Potrzeby	
		Kwota	%*	Kwota	%*	Kwota	%*	Kwota	%*	Kwota	%*	Kwota	%*	Kwota	%*
85215 - Dodatki mieszkaniowe	13	0	0,00	6 196	0,21	5 022	0,16	2 044	0,06	1 284	0,04	4 000	0,12	4 000	0,11
85216 - Zasiłki stałe	14	0	0,00	78 188	2,60	93 284	2,97	156 721	4,70	189 471	5,74	195 000	5,63	195 000	5,52
85219 - Ośrodek Pomocy Społecznej	15	0	0,00	483 977	16,10	520 215	16,55	525 120	15,75	579 895	17,58	618 000	17,84	618 000	17,51
85220 - Specjalistyczne poradnictwo, mieszkania chronione i ośrodki interwencji kryzysowej	16	0	0,00	0	0,00	0	0,00	0	0,00	0	0,00	0	0,00	0	0,00
85228 - Usługi opiekuńcze i specjalistyczne usługi opiekuńcze	17	0	0,00	9 614	0,32	7 042	0,22	21 877	0,66	34 801	1,05	47 000	1,36	47 000	1,33
85231 - Pomoc dla cudzoziemców	18	0	0,00	0	0,00	0	0,00	0	0,00	0	0,00	0	0,00	0	0,00
85232 - Centra Integracji Społecznej	19	0	0,00	0	0,00	0	0,00	0	0,00	0	0,00	0	0,00	0	0,00
85278 - Usuwanie skutków klęsk żywiołowych	20	0	0,00	0	0,00	0	0,00	0	0,00	0	0,00	0	0,00	0	0,00
85295 - Pozostała działalność W tym: - klub integracji społecznej, - warsztat terapii zajęciowej, - prace społecznie użyteczne, - program "Pomoc państwa w zakresie dożywiania" - wkład własny gminy	21	0	0,00	94 231	3,13	202 243	6,43	223 223	6,70	110 203	3,34	110 000	3,18	110 000	3,12
85305 - Żłobki	22	0	0,00	0	0,00	0	0,00	0	0,00	0	0,00	0	0,00	0	0,00
85306 - Kluby dziecięce	23	0	0,00	0	0,00	0	0,00	0	0,00	0	0,00	0	0,00	0	0,00
85307 - Dzienni opiekunowie	24	0	0,00	0	0,00	0	0,00	0	0,00	0	0,00	0	0,00	0	0,00
85311 - Rehabilitacja zawodowa i społeczna osób niepełnosprawnych	25	0	0,00	0	0,00	0	0,00	0	0,00	0	0,00	0	0,00	0	0,00
85321 - Zespoły orzekania o niepełnosprawności	26	0	0,00	0	0,00	0	0,00	0	0,00	0	0,00	0	0,00	0	0,00
85324 - Państwowy Fundusz Rehabilitacji Osób Niepełnosprawnych	27	0	0,00	0	0,00	0	0,00	0	0,00	0	0,00	0	0,00	0	0,00
85395 - Pozostała działalność w zakresie polityki społecznej	28	0	0,00	0	0,00	0	0,00	0	0,00	0	0,00	0	0,00	0	0,00
85415 - Pomoc materialna dla uczniów	29	0	0,00	0	0,00	0	0,00	0	0,00	0	0,00	0	0,00	0	0,00

* procentowy udział w wydatkach ogółem

11. Wnioski końcowe

Z przedstawionych danych wynika, że liczba osób potrzebujących pomocy i wsparcia wzrasta, pomimo podwyższenia kryterium dochodowego. Dominującym problemem jest bezrobocie.

Jak wynika z analizy dotychczasowej działalności OPS wzrastają i będą wzrastać nadal potrzeby w sferze usług opiekuńczych, gdyż na terenie gminy zamieszkuje wiele osób samotnych wymagających pomocy w formie usług opiekuńczych i zasadne jest zabezpieczenie takiego wsparcia w środowisku, jeżeli jest ono wystarczające. W sytuacji, gdy pomoc w formie usług opiekuńczych nie wystarcza, niezbędne jest skierowanie do placówki całodobowej, co niestety wymaga zdecydowanie wyższych nakładów finansowych.

Prawidłowa i efektywna realizacja zadań w Gminnym Ośrodku Pomocy Społecznej w Buczkowicach ściśle związana jest z profesjonalnie przygotowaną kadrą naszej instytucji. Pracownicy dysponują dużą wiedzą, którą ciągle poszerzają oraz wieloletnim doświadczeniem zawodowym. Są otwarci na nowe pomysły i rozwiązania mogące poprawić jakość realizowanych przez Ośrodek zadań. W celu zwiększenia efektywności pracy socjalnej- pracownicy OPS współpracują z innymi specjalistami zwłaszcza kuratorami, pedagogami i dzielnicowymi. Współpraca odbywa się na zasadzie bieżących indywidualnych kontaktów, a także w ramach zespołów interdyscyplinarnych działających w oparciu o cykliczne spotkania podczas których ustala się plan współpracy i zakres działań na rzecz rodziny.


W Ośrodku Pomocy Społecznej dla klientów OPS jak również innych osób wymagających wsparcia jest dostępny nieodpłatnie psycholog.

Ośrodek Pomocy Społecznej w Buczkowicach dysponuje odpowiednim zasobem technicznym w postaci pojedynczych stanowisk komputerowych dla każdego pracownika, posiada również kserokopiarki, fax, urządzenie wielofunkcyjne w celu sprawnej realizacji powierzonych pracownikom zadań.

Zarząd Dróg Powiatowych
ul. Lipowa 730
43-374 Buczkowice
tel. 13 471 45 51
fax 13 471 45 52
e-mail: zdp@buczkowice.pl

Bielsko-Biała 2015-03-10

ZDP.711.5.2015.MU4



Urząd Gminy Buczkowice

ul. Lipowska 730

43-374 Buczkowice

W odpowiedzi na pismo nr GKiB 7223.2.2015 dotyczące wykonania robót utrzymaniowych na terenie gminy Buczkowice tj. droga powiatowa 1400S Łodygowice - Kalna-Godziszka / wykonanie renowacji rowu / oraz 1405S Żywiec - Lipowa - Buczkowice /czyszczenie studzienek ściekowych , czyszczenie jezdni przy krawężniku , wykonanie remontu częściowego ,uzupełnienie poboczy / - Zarząd Dróg Powiatowych w Bielsku-Białej informuje , że w chwili obecnej wykonuje doraźnie remonty częściowe ubytków które zagrażają bezpieczeństwu użytkowników dróg . Po rozstrzygnięciu przetargu na bieżące utrzymanie dróg powiatowych na terenie powiatu bielskiego i wyłonieniu wykonawcy robót przystąpimy do kompleksowego wykonywania robót utrzymaniowych , których zakres zależał będzie od posiadanych możliwości finansowych .

W sprawie wykonania oznakowania zostanie zwołana wizja o której Urząd zostanie powiadomiony oddzielnym pismem .

Otrzymują:


1. Adresat
2. a/a

Z-CA DYREKTORA
Zarząd Dróg Powiatowych
mgr inż. Urszula Kosman



REGIONALNY ZARZĄD GOSPODARKI WODNEJ W KRAKOWIE

ZARZĄD ZLEWNI SOŁY I SKAWY Z/S W ŻYWCU



Urząd Gminy Buczkowice
Ul. Lipowa 730
43-374 Buczkowice

Wasze pismo z dnia:	Znak:	Nasz znak:	Data:
24.03.2015 r.	GKiB.6332.6.2015	NZŻ – 504/15/1315	14.04.2015 r.

Dotyczy: pisma w sprawie odźwirowania potoku Kalonka na granicy pomiędzy sołectwami Kalna i Lipowa na odcinku około 220 m od ulicy Wichrowej do działki nr 146/4 w Kalnej.

RZGW w Krakowie Zarząd Zlewni Soły i Skawy z siedzibą w Żywcu po przeprowadzonej w dniu 10.04.2015 r. wizji w terenie potwierdza konieczność odźwirowania koryta potoku Kalonka w km 4+350 – 4+600, tj. na odcinku od ul. Wichrowej do działki nr 146/4 w m. Kalna.

Zadanie to zostało wprowadzone do wieloletnich planów robót utrzymaniowych na lata 2015-2020 na rzekach i potokach górskich, będących w zarządzie RZGW Kraków.

Jednakże do dnia dzisiejszego nie otrzymaliśmy jeszcze decyzji przydzielającej nam środki finansowe na 2015 rok na usuwanie skutków powodzi, a będące w naszej dyspozycji środki na utrzymanie wód są dalece niewystarczające w stosunku do potrzeb. Tutejszy zarząd nie dysponuje więc obecnie środkami, które mógłby przeznaczyć na wykonanie wnioskowanych prac i do czasu otrzymania decyzji przydzielającej naszej jednostce dodatkowe środki finansowe na ten rok nie jesteśmy w stanie określić możliwości i terminu podjęcia jakichkolwiek robót na tym odcinku.

Otrzymują:
















1. Adresat
2. NW Żywiec a/a.
3. a/a.

KIEROWNIK
Zarządu Zlewni Soły i Skawy
z siedzibą w Żywcu
mgr inż. Paweł Nabielec

ul. Bracka 30, 34-300 Żywiec
tel. 33 861 03 31, 861 03 33, fax: 33 861 03 34
e-mail: niz@krakow.rzgw.gov.pl

www.krakow.rzgw.gov.pl
NIP 676-21-29-876
REGON 357113561





**Lista obecności radnych
na VI sesji Rady Gminy Buczkowice,
która odbyła się 29 kwietnia 2015 r.
w budynku Urzędu Gminy Buczkowice**

Lp.	IMIĘ I NAZWISKO	FUNKCJA	PODPIS
1.	Piotr Żądło	Przewodniczący Rady Gminy	
2.	Zdzisław Świerczek	Wiceprzewodniczący Rady Gminy	
3.	Jerzy Foltyniak	Radny	
4.	Jadwiga Górna	Radna	
5.	Jerzy Jakubiec	Radny Sołtys Sołectwa Godziszka	
6.	Wiesław Kopacz	Radny	
7.	Barbara Magiera-Sadlik	Radna	
8.	Janusz Matlak	Radny	
9.	Mieczysław Moczek	Radny	
10.	Stanisław Sowa	Radny	
11.	Maria Sternal	Radna	
12.	Jan Świerczek	Radny	
13.	Jerzy Więcek	Radny	
14.	Roman Wrona	Radny	
15.	Władysław Wrona	Radny	

**Lista obecności sołtysów
na VI sesji Rady Gminy Buczkowice,
która odbyła się 29 kwietnia 2015 r.
w budynku Urzędu Gminy Buczkowice**

Lp.	IMIĘ I NAZWISKO	FUNKCJA	PODPIS
1.	Henryk Knappek	Sołtys Sołectwa Buczkowice	
2.	Wiesław Gąsiorek	Sołtys Sołectwa Kalna	
3.	Kazimierz Sadlik	Sołtys Sołectwa Rybarzowice	

Lista obecności gości
na VI sesji Rady Gminy Buczkowice,
 która odbyła się 29 kwietnia 2015 r.
 w budynku Urzędu Gminy Buczkowice

Lp.	IMIE I NAZWISKO	FUNKCJA	PODPIS
1.	YANINA JANICA - PIECHOTA	RADNA RADY POWIATU BIELSKIEGO	
2.	Sigismund Młyński	Prez. KS B-ee	
3.	Stanisław Górný	RADNY RADY POW. BIELSK	
4.	Abdullah Górný	R. Sędziuch A-k2	
5.			
6.			
7.			
8.			
9.			
10.			