

Buczkowice, dnia 24 czerwca 2015 r.

**Wniosek o zmianę VIII sesji Rady Gminy Buczkowice
zwołanej na dzień 24 czerwca 2015 r.**

Wnioskuje o zmianę porządku VIII sesji Rady Gminy Buczkowice poprzez dodanie do punktu 3. „Rozpatrzenie projektów uchwał i podjęcie uchwał w sprawach” podpunktu 6, w którym zostanie rozpatrzony projekt uchwały w sprawie wzoru deklaracji o wysokości opłaty za gospodarowanie odpadami komunalnymi składanej przez właściciela nieruchomości.

Wójt Gminy Buczkowice

WOJT
Józef Cepura

**UCHWAŁA NR VIII/59/15
RADY GMINY BUCZKOWICE**

z dnia 24 czerwca 2015 r.

**w sprawie powołania zespołu do spraw opiniowania kandydatów na ławników do Sądu
Okręgowego oraz Rejonowego w Bielsku-Białej**

Na podstawie art. 18 ust. 2 pkt 15 ustawy z dnia 8 marca 1990 r. o samorządzie gminnym (t. j. Dz. U. z 2013 r., poz. 594 ze zmianami), w związku z art. 163 § 2 ustawy z dnia 27 lipca 2001 r. Prawo o ustroju sądów powszechnych (t. j. Dz. U. z 2015 r., poz. 133 ze zmianami),

**Rada Gminy Buczkowice
uchwala, co następuje:**

§ 1. Powołuje się zespół do spraw opiniowania kandydatów na ławników na kadencję 2016-2019 do Sądu Okręgowego oraz Rejonowego w Bielsku-Białej w składzie:

1. Jerzy Kanik – przewodniczący zespołu,
2. Piotr Żądło – członek zespołu,
3. Roman Wrona – członek zespołu.

§ 2. Wykonanie uchwały powierza się Wójtowi Gminy Buczkowice.

§ 3. Uchwała wchodzi w życie z dniem podjęcia.

Przewodniczący Rady


Piotr Żądło

**UCHWAŁA NR VIII/60/15
RADY GMINY BUCZKOWICE**

z dnia 24 czerwca 2015 r.

**w sprawie zmiany Uchwały Nr VII/54/15 Rady Gminy Buczkowice z dnia 27 maja 2015 r.
w sprawie zaciągnięcia pożyczki**

Na podstawie art. 18 ust. 2 pkt 9 lit. c i art. 58 ustawy z dnia 8 marca 1990 r. o samorządzie gminnym (t. j. Dz. U. z 2013 r., poz. 594 z późn. zm.) oraz art. 89 ust. 1 pkt 2 ustawy z dnia 27 sierpnia 2009 r. o finansach publicznych (t. j. Dz. U. z 2013 r., poz. 885 z późn. zm.)

**Rada Gminy Buczkowice
uchwała, co następuje:**

§ 1. W Uchwale Nr VII/54/15 Rady Gminy Buczkowice z dnia 27 maja 2015 r. w sprawie zaciągnięcia pożyczki § 1 otrzymuje brzmienie:

Zaciągnąć pożyczkę długoterminową w Wojewódzkim Funduszu Ochrony Środowiska i Gospodarki Wodnej w Katowicach w wysokości 40.000,00 zł (słownie: czterdzieści tysięcy złotych) z przeznaczeniem na finansowanie wydatku bieżącego w 2015 r. pn.: „Usuwanie wyrobów zawierających azbest w Gminie Buczkowice”.

§ 2. Wykonanie uchwały powierza się Wójtowi Gminy.

§ 3. Uchwała wchodzi w życie z dniem podjęcia.

Przewodniczący Rady


Piotr Żądło

**UCHWAŁA NR //15
RADY GMINY BUCZKOWICE**

z dnia 24 czerwca 2015 r.

**w sprawie zmiany Uchwały Nr II/8/14 Rady Gminy Buczkowice z dnia 29 grudnia 2014 r.
w sprawie uchwalenia Wieloletniej Prognozy Finansowej Gminy Buczkowice na lata 2015-2023**

Na podstawie art. 226, art. 227, art. 228, art. 230 ust. 6, art. 231 ust. 1 i art. 243 ustawy z dnia 27 sierpnia 2009 r. o finansach publicznych (t. j. Dz. U. z 2013 r., poz. 885 ze zm.) oraz art. 18 ust. 2 pkt 6 ustawy z dnia 8 marca 1990 r. o samorządzie gminnym (t. j. Dz. U. z 2013 r., poz. 594 ze zm.)

**Rada Gminy Buczkowice
uchwala, co następuje:**

§ 1. W Uchwale Nr II/8/14 Rady Gminy Buczkowice z dnia 29 grudnia 2014 r. w sprawie uchwalenia Wieloletniej Prognozy Finansowej Gminy Buczkowice na lata 2015-2023 wprowadzić następujące zmiany:

- 1) załącznik nr 1 otrzymuje brzmienie jak w załączniku nr 1 do niniejszej uchwały,
- 2) załącznik nr 2 otrzymuje brzmienie jak w załączniku nr 2 do niniejszej uchwały,
- 3) załącznik nr 3 otrzymuje brzmienie jak w załączniku nr 3 do niniejszej uchwały.

§ 2. Wykonanie uchwały powierza się Wójtowi Gminy Buczkowice.

§ 3. Uchwała wchodzi w życie z dniem podjęcia.

Przewodniczący Rady

Piotr Żądło

Skarbnik Gminy
Główny Księgowy Budżetu

Mendrok
mgr Magdalena Mendrok

Wieloletnia Prognoza Finansowa

1)

Załącznik nr 1 do uchwały Nr //15 Rady Gminy Buczkowice z dnia 24 czerwca 2015 r.
Wieloletnia Prognoza Finansowa na lata 2015-2023 wraz z prognozą kwoty długu i spłat
zobowiązań na lata 2015-2023.

zobowiązani na lata 2015-2023.

Wyszczególnienie	Dochody ogółem ^x	z tego:									
		Dochody bieżące ^x	w tym:						Dochody majątkowe ^x	w tym:	
			dochody z tytułu udziału we wpływach z podatku dochodowego od osób fizycznych	dochody z tytułu udziału we wpływach z podatku dochodowego od osób prawnych	podatki i opłaty ³⁾	w tym:	z subwencji ogólnej	z tytułu dotacji i środków przeznaczonych na cele bieżące		ze sprzedaży majątku ^x	z tytułu dotacji oraz środków przeznaczonych na inwestycje
						z podatku od nieruchomości					
Lp	1	1.1	1.1.1	1.1.2	1.1.3	1.1.3.1	1.1.4	1.1.5	1.2	1.2.1	1.2.2
Formuła	[1.1]+[1.2]										
2015	36 267 095,33	29 278 058,33	7 172 095,00	37 300,00	6 411 487,00	3 818 000,00	11 134 617,00	2 932 010,96	6 989 037,00	1 870 000,00	5 119 037,00
2016	41 686 950,00	29 764 245,00	7 406 981,00	38 522,00	6 621 463,00	3 943 040,00	11 684 892,00	2 806 083,00	11 922 705,00	808 705,00	11 114 000,00
2017	42 543 072,00	31 844 892,00	7 645 810,00	39 764,00	6 834 964,00	4 070 178,00	12 061 657,00	2 876 235,00	10 698 180,00	0,00	10 698 180,00
2018	35 114 942,00	31 624 942,00	7 884 573,00	41 006,00	7 048 406,00	4 197 282,00	12 438 318,00	2 945 265,00	3 490 000,00	0,00	3 490 000,00
2019	32 541 731,00	32 541 731,00	8 118 824,00	42 224,00	7 257 814,00	4 321 983,00	12 807 860,00	3 015 951,00	0,00	0,00	0,00
2020	33 470 923,00	33 470 923,00	8 355 926,00	43 457,00	7 469 771,00	4 448 202,00	13 181 901,00	3 088 334,00	0,00	0,00	0,00
2021	34 397 338,00	34 397 338,00	8 591 496,00	44 682,00	7 680 359,00	4 573 606,00	13 553 525,00	3 162 454,00	0,00	0,00	0,00
2022	35 334 340,00	35 334 340,00	8 829 360,00	45 919,00	7 892 997,00	4 700 231,00	13 928 768,00	3 238 353,00	0,00	0,00	0,00
2023	36 262 563,00	36 262 563,00	9 064 861,00	47 144,00	8 103 523,00	4 825 598,00	14 300 283,00	3 312 835,00	0,00	0,00	0,00

1) Wzór może być stosowany także w układzie pionowym, w którym poszczególne pozycje są przedstawione w kolumnach, a lata w wierszach.

2) Zgodnie z art. 227 ustawy z dnia 27 sierpnia 2009 r. o finansach publicznych (Dz. U. z 2013 r. poz. 885 z późn. zm.) zwanej dalej „ustawą”, wieloletnia prognoza finansowa obejmuje okres roku budżetowego oraz co najmniej trzech kolejnych lat. W sytuacji dłuższego okresu prognozowania finansowego wzór stosuje się także dla lat wykraczających poza minimalny (4 letni) okres prognozy, wynikający z art. 227 ustawy.

3) W pozycji wykazuje się kwoty wszystkich podatków i opłat pobieranych przez jednostki samorządu terytorialnego, a nie tylko podatków i opłat lokalnych.

Wyszczególnienie	Wydatki ogółem ^x	z tego:								Wydatki majątkowe ^x
		Wydatki bieżące ^x	w tym:							
			z tytułu poręczeń i gwarancji ^x	w tym:	na spłatę przejętych zobowiązań samodzielnego publicznego zakładu opieki zdrowotnej przekształconego na zasadach określonych w przepisach o działalności leczniczej, w wysokości w jakiej nie podlegają sfinansowaniu dotacją z budżetu państwa ⁴⁾	wydatki na obsługę długu ^x	w tym:			
				gwarancje i poręczenia podlegające wyłączeniu z limitu spłaty zobowiązań, o którym mowa w art. 243 ustawy ^x			odsetki i dyskonto określone w art. 243 ust. 1 ustawy ^x	w tym:		
								odsetki i dyskonto podlegające wyłączeniu z limitu spłaty zobowiązań, o którym mowa w art. 243 ustawy, w terminie nie dłuższym niż 90 dni po zakończeniu programu, projektu lub zadania i otrzymaniu refundacji z tych środków (bez odsetek i dyskonta od zobowiązań na wkład krajowy) ^x	odsetki i dyskonto podlegające wyłączeniu z limitu spłaty zobowiązań, o którym mowa w art. 243 ustawy, z tytułu zobowiązań zaciągniętych na wkład krajowy ^x	
Lp	2	2.1	2.1.1	2.1.1.1	2.1.2	2.1.3	2.1.3.1	2.1.3.1.1	2.1.3.1.2	2.2
Formuła	[2.1] + [2.2]									
2015	37 311 591,64	29 635 603,14	0,00	0,00	0,00	347 785,00	347 785,00	0,00	0,00	7 675 988,50
2016	42 592 390,00	27 692 750,00	0,00	0,00	0,00	309 127,00	309 127,00	0,00	0,00	14 899 640,00
2017	43 773 552,00	28 369 872,00	0,00	0,00	0,00	408 903,00	408 903,00	0,00	0,00	15 403 680,00
2018	33 365 685,00	28 789 005,00	0,00	0,00	0,00	436 927,00	436 927,00	0,00	0,00	4 576 680,00
2019	30 942 458,54	29 491 058,00	0,00	0,00	x	324 958,00	324 958,00	0,00	0,00	1 451 400,54
2020	31 700 923,00	30 088 877,00	0,00	0,00	x	193 623,00	193 623,00	0,00	0,00	1 612 046,00
2021	32 627 338,00	30 743 307,00	0,00	0,00	x	100 673,00	100 673,00	0,00	0,00	1 884 031,00
2022	34 693 917,16	31 447 486,00	0,00	0,00	x	38 786,00	38 786,00	0,00	0,00	3 246 431,16
2023	35 777 562,59	32 205 604,00	0,00	0,00	x	11 687,00	11 687,00	0,00	0,00	3 571 958,59

4) W pozycji wykazuje się kwoty dla lat budżetowych 2013-2018.

Wyszczególnienie	Wynik budżetu ^x	Przychody budżetu ^x	z tego:							
			Nadwyżka budżetowa z lat ubiegłych	w tym:	Wolne środki, o których mowa w art. 217 ust.2 pkt 6 ustawy ^x	w tym:	Kredyty, pożyczki, emisja papierów wartościowych ^x	w tym:	Inne przychody niezwiązane z zaciąganiem długu ^{5) x}	w tym:
				na pokrycie deficytu budżetu ^x		na pokrycie deficytu budżetu ^x		na pokrycie deficytu budżetu ^x		na pokrycie deficytu budżetu ^x
Lp	3	4	4.1	4.1.1	4.2	4.2.1	4.3	4.3.1	4.4	4.4.1
Formuła	[1] -[2]	[4.1] + [4.2] + [4.3] + [4.4]								
2015	-1 044 496,31	4 309 753,31	0,00	0,00	2 384 420,31	810 085,52	1 925 333,00	234 410,79	0,00	0,00
2016	-905 440,00	2 270 000,00	0,00	0,00	0,00	0,00	2 270 000,00	905 440,00	0,00	0,00
2017	-1 230 480,00	3 000 000,00	0,00	0,00	0,00	0,00	3 000 000,00	1 230 480,00	0,00	0,00
2018	1 749 257,00	0,00	0,00	0,00	0,00	0,00	0,00	0,00	0,00	0,00
2019	1 599 272,46	0,00	0,00	0,00	0,00	0,00	0,00	0,00	0,00	0,00
2020	1 770 000,00	0,00	0,00	0,00	0,00	0,00	0,00	0,00	0,00	0,00
2021	1 770 000,00	0,00	0,00	0,00	0,00	0,00	0,00	0,00	0,00	0,00
2022	640 422,84	0,00	0,00	0,00	0,00	0,00	0,00	0,00	0,00	0,00
2023	485 000,41	0,00	0,00	0,00	0,00	0,00	0,00	0,00	0,00	0,00

5) W pozycji wykazuje się w szczególności kwoty przychodów z tytułu prywatyzacji majątku oraz spłaty pożyczek udzielonych ze środków jednostki.

Wyszczególnienie	Rozchody budżetu ^x	z tego:					Inne rozchody niezwiązane ze spłatą długu
		Spłaty rat kapitałowych kredytów i pożyczek oraz wykup papierów wartościowych ^x	w tym:				
			w tym łączna kwota przypadających na dany rok kwot ustawowych wyłączeń z limitu spłaty zobowiązań, o którym mowa w art. 243 ustawy ^x	z tego:			
				kwota przypadających na dany rok kwot ustawowych wyłączeń określonych w art. 243 ust. 3 ustawy ^x	kwota przypadających na dany rok kwot ustawowych wyłączeń określonych w art. 243 ust. 3a ustawy ^x	kwota przypadających na dany rok kwot ustawowych wyłączeń innych niż określone w art. 243 ustawy ⁶⁾ ^x	
Lp	5	5.1	5.1.1	5.1.1.1	5.1.1.2	5.1.1.3	5.2
Formuła	[5.1] + [5.2]		[5.1.1.1] + [5.1.1.2] + [5.1.1.3]				
2015	3 265 257,00	3 265 257,00	2 214 057,00	2 214 057,00	0,00	0,00	0,00
2016	1 364 560,00	1 364 560,00	0,00	0,00	0,00	0,00	0,00
2017	1 769 520,00	1 769 520,00	0,00	0,00	0,00	0,00	0,00
2018	1 749 257,00	1 749 257,00	0,00	0,00	0,00	0,00	0,00
2019	1 599 272,46	1 599 272,46	0,00	0,00	0,00	0,00	0,00
2020	1 770 000,00	1 770 000,00	0,00	0,00	0,00	0,00	0,00
2021	1 770 000,00	1 770 000,00	0,00	0,00	0,00	0,00	0,00
2022	640 422,84	640 422,84	0,00	0,00	0,00	0,00	0,00
2023	485 000,41	485 000,41	0,00	0,00	0,00	0,00	0,00

6) W pozycji wykazuje się w szczególności wyłączenia wynikające z art. 36 ustawy z dnia 7 grudnia 2012 r. o zmianie niektórych ustaw w związku z realizacją ustawy budżetowej (Dz.U. poz. 1456 oraz z 2013 r. poz. 1199) oraz kwoty wykupu obligacji przychodowych.

Wyszczególnienie	Kwota długu ^x	Kwota zobowiązań wynikających z przejęcia przez jednostkę samorządu terytorialnego zobowiązań po likwidowanych i przekształcanych jednostkach zaliczanych do sektora finansów publicznych	Relacja zrównoważenia wydatków bieżących, o której mowa w art. 242 ustawy	
			Różnica między dochodami bieżącymi a wydatkami bieżącymi	Różnica między dochodami bieżącymi, skorygowanymi o środki ⁷⁾ a wydatkami bieżącymi, pomniejszonymi o wydatki ⁸⁾
Lp	6	7	8.1	8.2
Formuła			[1.1] - [2.1]	[1.1] + (4.1) + (4.2) - ([2.1] - [2.1.2])
2015	8 801 976,21	0,00	-357 544,81	2 026 875,50
2016	9 707 416,21	0,00	2 071 495,00	2 071 495,00
2017	10 937 896,21	0,00	3 475 020,00	3 475 020,00
2018	9 188 639,21	0,00	2 835 937,00	2 835 937,00
2019	4 665 423,25	0,00	3 050 673,00	3 050 673,00
2020	2 895 423,25	0,00	3 382 046,00	3 382 046,00
2021	1 125 423,25	0,00	3 654 031,00	3 654 031,00
2022	485 000,41	0,00	3 886 854,00	3 886 854,00
2023	0,00	0,00	4 056 959,00	4 056 959,00

7) Skorygowanie o środki określone w przepisach dotyczy w szczególności powiększenia o nadwyżkę budżetową z lat ubiegłych, zgodnie z art. 242 ustawy.

8) Pomniejszenie wydatków bieżących, zgodnie z art. 36 ust. 1 pkt 1 ustawy z dnia 7 grudnia 2012 r. o zmianie niektórych ustaw w związku z realizacją ustawy budżetowej, dotyczy lat 2013-2015.

Wyszczególnienie	Wskaźnik spłaty zobowiązań								
	Wskaźnik planowanej łącznej kwoty spłaty zobowiązań, o której mowa w art. 243 ust. 1 ustawy do dochodów, bez uwzględnienia zobowiązań związku współtworzonego przez jednostkę samorządu terytorialnego i bez uwzględnienia ustawowych wyłączeń przypadających na dany rok.	Wskaźnik planowanej łącznej kwoty spłaty zobowiązań, o której mowa w art. 243 ust. 1 ustawy do dochodów, bez uwzględnienia zobowiązań związku współtworzonego przez jednostkę samorządu terytorialnego, po uwzględnieniu ustawowych wyłączeń przypadających na dany rok	Kwota zobowiązań związku współtworzonego przez jednostkę samorządu terytorialnego przypadających do spłaty w danym roku budżetowym, podlegająca doliczeniu zgodnie z art. 244 ustawy	Wskaźnik planowanej łącznej kwoty spłaty zobowiązań, o której mowa w art. 243 ust. 1 ustawy do dochodów, po uwzględnieniu zobowiązań związku współtworzonego przez jednostkę samorządu terytorialnego oraz po uwzględnieniu ustawowych wyłączeń przypadających na dany rok	Wskaźnik dochodów bieżących powiększonych o dochody ze sprzedaży majątku oraz pomniejszonych o wydatki bieżące, do dochodów budżetu, ustalony dla danego roku (wskaźnik x jednoroczny)	Dopuszczalny wskaźnik spłaty zobowiązań określony w art. 243 ustawy, po uwzględnieniu ustawowych wyłączeń, obliczony w oparciu o plan 3 kwartału roku poprzedzającego pierwszy rok prognozy (wskaźnik ustalony w oparciu o średnią arytmetyczną z 3 x poprzednich lat)	Dopuszczalny wskaźnik spłaty zobowiązań określony w art. 243 ustawy, po uwzględnieniu ustawowych wyłączeń, obliczony w oparciu o wykonanie roku poprzedzającego pierwszy rok prognozy (wskaźnik ustalony w oparciu o średnią arytmetyczną z 3 x poprzednich lat)	Informacja o spełnieniu wskaźnika spłaty zobowiązań określonego w art. 243 ustawy, po uwzględnieniu zobowiązań związku współtworzonego przez jednostkę samorządu terytorialnego oraz po uwzględnieniu ustawowych wyłączeń, obliczonego w oparciu o plan 3 kwartałów roku poprzedzającego rok budżetowy	Informacja o spełnieniu wskaźnika spłaty zobowiązań określonego w art. 243 ustawy, po uwzględnieniu zobowiązań związku współtworzonego przez jednostkę samorządu terytorialnego oraz po uwzględnieniu ustawowych wyłączeń, obliczonego w oparciu o wykonanie roku poprzedzającego rok budżetowy
Lp	9.1	9.2	9.3	9.4	9.5	9.6	9.6.1	9.7	9.7.1
Formuła	$\frac{((2.1.1.) + [2.1.3.1] + [5.1])}{[1]}$	$\frac{((2.1.1.) + [2.1.3.1]) + ((2.1.3.1) + [2.1.3.2]) + ((5.1) + [5.1.1])}{[1] + [5.1.1]}$		$\frac{((2.1.1.) + [2.1.3.1]) + ((2.1.3.1) + [2.1.3.2])}{[2.1.3.1] + [5.1.1]}$	$\frac{(((1.1) - [15.1.1]) + [1.2.1] - ((2.1.1) + [2.1.15.2]) + [1] - [15.1.1])}{[1]}$	średnia z trzech poprzednich lat [9.5]	średnia z trzech poprzednich lat [9.5]	[9.6] – [9.4]	[9.6.1] – [9.4]
2015	9,96%	3,86%	0,00	3,86%	4,17%	8,60%	10,11%	TAK	TAK
2016	4,01%	4,01%	0,00	4,01%	6,91%	5,44%	6,96%	TAK	TAK
2017	5,12%	5,12%	0,00	5,12%	8,17%	5,92%	7,43%	TAK	TAK
2018	6,23%	6,23%	0,00	6,23%	8,08%	6,42%	6,42%	TAK	TAK
2019	5,91%	5,91%	0,00	5,91%	9,37%	7,72%	7,72%	TAK	TAK
2020	5,87%	5,87%	0,00	5,87%	10,10%	8,54%	8,54%	TAK	TAK
2021	5,44%	5,44%	0,00	5,44%	10,62%	9,18%	9,18%	TAK	TAK
2022	1,92%	1,92%	0,00	1,92%	11,00%	10,03%	10,03%	TAK	TAK
2023	1,37%	1,37%	0,00	1,37%	11,19%	10,57%	10,57%	TAK	TAK

9) W pozycji wykazuje się w szczególności wyłączenia wynikające z art. 36 ustawy z dnia 7 grudnia 2012 r. o zmianie niektórych ustaw w związku z realizacją ustawy budżetowej oraz wyłączenia związane z emisją obligacji przychodowych. Identyczne wyłączenia dotyczą pozycji 9.6.1.

Wyszczególnienie	Przeznaczenie prognozowanej nadwyżki budżetowej ¹⁰⁾	Informacje uzupełniające o wybranych rodzajach wydatków budżetowych								
		w tym na:								
						z tego:				
		Splaty kredytów, pożyczek i wykup papierów wartościowych	Wydatki bieżące na wynagrodzenia i składki od nich naliczane	Wydatki związane z funkcjonowaniem organów jednostki samorządu terytorialnego ¹¹⁾	Wydatki objęte limitem, o którym mowa w art. 226 ust. 3 pkt 4 ustawy	bieżące	majątkowe	Wydatki inwestycyjne kontynuowane ¹²⁾	Nowe wydatki inwestycyjne ¹³⁾	Wydatki majątkowe w formie dotacji
Lp	10	10.1	11.1	11.2	11.3	11.3.1	11.3.2	11.4	11.5	11.6
Formuła					[11.3.1] + [11.3.2]					
2015	0,00	0,00	16 291 622,66	4 019 163,00	7 426 444,00	2 018,00	7 424 426,00	6 339 588,00	1 336 400,50	0,00
2016	0,00	0,00	16 150 820,00	3 754 256,00	14 813 000,00	0,00	14 813 000,00	13 573 000,00	1 326 640,00	0,00
2017	0,00	0,00	16 554 590,00	3 829 341,00	15 317 000,00	0,00	15 317 000,00	15 317 000,00	86 680,00	0,00
2018	1 749 257,00	1 749 257,00	16 865 801,00	3 905 928,00	4 490 000,00	0,00	4 490 000,00	4 490 000,00	86 680,00	0,00
2019	1 599 272,46	1 599 272,46	17 392 666,00	3 984 047,00	0,00	0,00	0,00	0,00	1 451 400,54	0,00
2020	1 770 000,00	1 770 000,00	17 827 483,00	4 063 728,00	0,00	0,00	0,00	0,00	1 612 046,00	0,00
2021	1 770 000,00	1 770 000,00	18 273 170,00	4 145 002,00	0,00	0,00	0,00	0,00	1 884 031,00	0,00
2022	640 422,84	640 422,84	18 729 999,00	4 227 902,00	0,00	0,00	0,00	0,00	3 246 431,16	0,00
2023	485 000,41	485 000,41	19 198 250,00	4 312 460,00	0,00	0,00	0,00	0,00	3 571 958,59	0,00

10) Przeznaczenie nadwyżki budżetowej, inne niż splaty kredytów, pożyczek i wykup papierów wartościowych, wymaga określenia w objaśnieniach do wieloletniej prognozy finansowej.

11) W pozycji wykazuje się kwoty wydatków w ramach zadań własnych klasyfikowanych w dziale 750- Administracja publiczna w rozdziałach właściwych dla organów i urzędów jednostki samorządu terytorialnego (rozdziały od 75017 do 75023).

12) W pozycji wykazuje się wartość inwestycji rozpoczętych co najmniej w poprzednim roku budżetowym, którego dotyczy kolumna.

13) W pozycji wykazuje się wartość nowych inwestycji, które planuje się rozpocząć w roku, którego dotyczy kolumna.

Wyszczególnienie	Finansowanie programów, projektów lub zadań realizowanych z udziałem środków, o których mowa w art. 5 ust. 1 pkt 2 i 3 ustawy								
	Dochody bieżące na programy, projekty lub zadania finansowane z udziałem środków, o których mowa w art. 5 ust. 1 pkt 2 i 3 ustawy	w tym:		Dochody majątkowe na programy, projekty lub zadania finansowane z udziałem środków, o których mowa w art. 5 ust. 1 pkt 2 i 3 ustawy	w tym:		Wydatki bieżące na programy, projekty lub zadania finansowane z udziałem środków, o których mowa w art. 5 ust. 1 pkt 2 i 3 ustawy	w tym:	
		środki określone w art. 5 ust. 1 pkt 2 ustawy	w tym:		środki określone w art. 5 ust. 1 pkt 2 ustawy	w tym:		finansowane środkami określonymi w art. 5 ust. 1 pkt 2 ustawy	Wydatki bieżące na realizację programu, projektu lub zadania wynikające wyłącznie z zawartych umów z podmiotem dysponującym środkami, o których mowa w art. 5 ust. 1 pkt 2 ustawy
			środki określone w art. 5 ust. 1 pkt 2 ustawy wyłącznie z zawartych umów na realizację programu, projektu lub zadania ¹⁴⁾			środki określone w art. 5 ust. 1 pkt 2 ustawy wyłącznie z zawartych umów na realizację programu, projektu lub zadania			
Lp	12.1	12.1.1	12.1.1.1	12.2	12.2.1	12.2.1.1	12.3	12.3.1	12.3.2
Formuła									
2015	0,00	0,00	0,00	4 474 611,00	4 474 611,00	2 319 611,00	2 018,00	0,00	2 018,00
2016	0,00	0,00	0,00	11 114 000,00	11 114 000,00	0,00	0,00	0,00	0,00
2017	0,00	0,00	0,00	10 698 180,00	10 698 180,00	0,00	0,00	0,00	0,00
2018	0,00	0,00	0,00	3 490 000,00	3 490 000,00	0,00	0,00	0,00	0,00
2019	0,00	0,00	0,00	0,00	0,00	0,00	0,00	0,00	0,00
2020	0,00	0,00	0,00	0,00	0,00	0,00	0,00	0,00	0,00
2021	0,00	0,00	0,00	0,00	0,00	0,00	0,00	0,00	0,00
2022	0,00	0,00	0,00	0,00	0,00	0,00	0,00	0,00	0,00
2023	0,00	0,00	0,00	0,00	0,00	0,00	0,00	0,00	0,00
				0,00	0,00	0,00	0,00	0,00	0,00

14) W pozycji 12.1.1.1, 12.2.1.1, 12.3.2, 12.4.2., 12.5.1, 12.6.1, 12.7.1 oraz 12.8.1. wykazuje się wyłącznie kwoty wynikające z umów na realizację programu, projektu lub zadania zawartych na dzień uchwalenia prognozy, a nieplanowanych do zawarcia w okresie prognozy.

Wyszczególnienie	Wydatki majątkowe na programy, projekty lub zadania finansowane z udziałem środków, o których mowa w art. 5 ust. 1 pkt 2 i 3 ustawy	w tym:	Wydatki majątkowe na realizację programu, projektu lub zadania wynikające wyłącznie z zawartych umów z podmiotem dysponującym środkami, o których mowa w art. 5 ust. 1 pkt 2 ustawy	Wydatki na wkład krajowy w związku z umową na realizację programu, projektu lub zadania finansowanego z udziałem środków, o których mowa w art. 5 ust. 1 pkt 2 ustawy bez względu na stopień finansowania tymi środkami	w tym:	Wydatki na wkład krajowy w związku z zawartą po dniu 1 stycznia 2013 r. umową na realizację programu, projektu lub zadania finansowanego w co najmniej 60% środkami, o których mowa w art. 5 ust. 1 pkt 2 ustawy ¹⁵⁾	w tym:	Przychody z tytułu kredytów, pożyczek, emisji papierów wartościowych powstające w związku z umową na realizację programu, projektu lub zadania finansowanego z udziałem środków, o których mowa w art. 5 ust. 1 pkt 2 ustawy bez względu na stopień finansowania tymi środkami	w tym:
		finansowane środkami określonymi w art. 5 ust. 1 pkt 2 ustawy			w związku z już zawartą umową na realizację programu, projektu lub zadania		w związku z już zawartą umową na realizację programu, projektu lub zadania		w związku z już zawartą umową na realizację programu, projektu lub zadania
Lp	12.4	12.4.1	12.4.2	12.5	12.5.1	12.6	12.6.1	12.7	12.7.1
Formuła									
2015	6 890 000,00	2 708 516,00	553 516,00	4 181 484,00	496 484,00	496 484,00	496 484,00	747 926,79	747 926,79
2016	14 213 000,00	11 114 000,00	0,00	3 099 000,00	0,00	0,00	0,00	400 000,00	0,00
2017	15 317 000,00	10 698 180,00	0,00	4 618 820,00	0,00	0,00	0,00	0,00	0,00
2018	4 490 000,00	3 490 000,00	0,00	1 000 000,00	0,00	0,00	0,00	0,00	0,00
2019	0,00	0,00	0,00	0,00	0,00	0,00	0,00	0,00	0,00
2020	0,00	0,00	0,00	0,00	0,00	0,00	0,00	0,00	0,00
2021	0,00	0,00	0,00	0,00	0,00	0,00	0,00	0,00	0,00
2022	0,00	0,00	0,00	0,00	0,00	0,00	0,00	0,00	0,00
2023	0,00	0,00	0,00	0,00	0,00	0,00	0,00	0,00	0,00

15) Przez program, projekt lub zadanie finansowane w co najmniej 60% środkami, o których mowa w art. 5 ust. 1 pkt 2 ustawy, należy rozumieć także taki program, projekt lub zadanie przynoszące dochód, dla których poziom finansowania ze środków, o których mowa w art. 5 ust. 1 pkt 2 ustawy, ustala się po odliczeniu zdyskontowanego dochodu obliczanego zgodnie z przepisami Unii Europejskiej dotyczącymi takiego programu, projektu lub zadania.

Wyszczególnienie	Kwoty dotyczące przejęcia i spłaty zobowiązań po samodzielnych publicznych zakładach opieki zdrowotnej oraz pokrycia ujemnego wyniku								
	Przychody z tytułu kredytów, pożyczek, emisji papierów wartościowych powstające w związku z zawartą po dniu 1 stycznia 2013 r. umową na realizację programu, projektu lub zadania finansowanego w co najmniej 60% środkami, o których mowa w art. 5 ust. 1 pkt 2 ustawy	w tym:	Kwota zobowiązań wynikających z przejęcia przez jednostkę samorządu terytorialnego zobowiązań po likwidowanych i przekształcanych samodzielnych zakładach opieki zdrowotnej	Dochody budżetowe z tytułu dotacji celowej z budżetu państwa, o której mowa w art. 196 ustawy z dnia 15 kwietnia 2011 r. o działalności leczniczej (Dz. U. z 2013 r. poz. 217, z późn. zm.)	Wysokość zobowiązań podlegających umorzeniu, o którym mowa w art. 190 ustawy o działalności leczniczej	Wydatki na spłatę przejętych zobowiązań samodzielnego publicznego zakładu opieki zdrowotnej przekształconego na zasadach określonych w przepisach o działalności leczniczej	Wydatki na spłatę przejętych zobowiązań samodzielnego publicznego zakładu opieki zdrowotnej likwidowanego na zasadach określonych w przepisach o działalności leczniczej	Wydatki na spłatę zobowiązań samodzielnego publicznego zakładu opieki zdrowotnej przejętych do końca 2011 r. na podstawie przepisów o zakładach opieki zdrowotnej	Wydatki bieżące na pokrycie ujemnego wyniku finansowego samodzielnego publicznego zakładu opieki zdrowotnej
		w związku z już zawartą umową na realizację programu, projektu lub zadania							
Lp	12.8	12.8.1	13.1	13.2	13.3	13.4	13.5	13.6	13.7
Formuła									
2015	747 926,79	747 926,79	0,00	0,00	0,00	0,00	0,00	0,00	0,00
2016	0,00	0,00	0,00	0,00	0,00	0,00	0,00	0,00	0,00
2017	0,00	0,00	0,00	0,00	0,00	0,00	0,00	0,00	0,00
2018	0,00	0,00	0,00	0,00	0,00	0,00	0,00	0,00	0,00
2019	0,00	0,00	0,00	0,00	0,00	0,00	0,00	0,00	0,00
2020	0,00	0,00	0,00	0,00	0,00	0,00	0,00	0,00	0,00
2021	0,00	0,00	0,00	0,00	0,00	0,00	0,00	0,00	0,00
2022	0,00	0,00	0,00	0,00	0,00	0,00	0,00	0,00	0,00
2023	0,00	0,00	0,00	0,00	0,00	0,00	0,00	0,00	0,00

Wyszczególnienie	...nie uzupełniające o dług i jego spłacie						
	Spłaty rat kapitałowych oraz wykup papierów wartościowych, o których mowa w pkt. 5.1., wynikające wyłącznie z tytułu zobowiązań już zaciągniętych ^x	Kwota długu, którego planowana spłata dokona się z wydatków budżetu ^x	Wydatki zmniejszające dług ^x	w tym:			Wynik operacji niekasowych wpływających na kwotę długu (m.in. umorzenia, różnice kursowe) ^x
				spłata zobowiązań wymagalnych z lat poprzednich, innych niż w poz. 14.3.3 ^x	związane z umowami zaliczanymi do tytułów dłużnych wliczanych do państwowego długu publicznego ^x	wypłaty z tytułu wymagalnych poręczeń i gwarancji ^x	
Lp	14.1	14.2	14.3	14.3.1	14.3.2	14.3.3	14.4
Formuła							
2015	2 711 741,00	0,00	0,00	0,00	0,00	0,00	0,00
2016	1 101 200,00	0,00	0,00	0,00	0,00	0,00	0,00
2017	1 256 200,00	0,00	0,00	0,00	0,00	0,00	0,00
2018	1 235 937,20	0,00	0,00	0,00	0,00	0,00	0,00
2019	282 289,30	0,00	0,00	0,00	0,00	0,00	-2 923 943,50
2020	220 000,00	0,00	0,00	0,00	0,00	0,00	0,00
2021	220 000,00	0,00	0,00	0,00	0,00	0,00	0,00
2022	190 589,21	0,00	0,00	0,00	0,00	0,00	0,00
2023	0,00	0,00	0,00	0,00	0,00	0,00	0,00

* Informacja o spełnieniu wskaźnika spłaty zobowiązań określonego w art. 243 ustawy po uwzględnieniu zobowiązań związku współtworzonego przez jednostkę samorządu terytorialnego, oraz po uwzględnieniu ustawowych wyłączeń zostanie automatycznie wygenerowana przez aplikację wskazaną przez Ministra Finansów, o której mowa w § 4 ust. 1 rozporządzenia Ministra Finansów z dnia 10 stycznia 2013 r. w sprawie wieloletniej prognozy finansowej jednostki samorządu terytorialnego (Dz U poz 86, z późn zm.). Automatyczne wyliczenia danych na podstawie wartości historycznych i prognozowanych przez jednostkę samorządu terytorialnego dotyczą w szczególności także poz. 9.6.-9.6.1 i pozycji z sekcji nr 16.

** Należy wskazać jedną z następujących podstaw prawnych: art. 240a ust. 4 / art. 240a ust. 8 / art. 240b ustawy określającą procedurę jaką objęta jest jednostka samorządu terytorialnego.

x - pozycje oznaczone symbolem „x” sporządza się na okres, na który zaciągnięto oraz planuje się zaciągnąć zobowiązania dłużne (prognoza kwoty długu). Okres ten nie podlega wydłużeniu w sytuacji planowania wydatków z tytułu niewymagalnych poręczeń i gwarancji. W przypadku planowania wydatków z tytułu niewymagalnych poręczeń i gwarancji w okresie dłuższym niż okres, na który zaciągnięto oraz planuje się zaciągnąć zobowiązania dłużne, informację o wydatkach z tytułu niewymagalnych poręczeń i gwarancji, wykraczających poza wspomniany okres, należy zamieścić w objaśnieniach do wieloletniej prognozy finansowej. W przypadku, gdy kwoty wydatków wynikające z limitów wydatków na przedsięwzięcia wykraczają poza okres prognozy kwoty długu to pozycje oznaczone symbolem „x” sporządza się do ostatniego roku, na który ustalono limit wydatków na realizację przedsięwzięć

16) Pozycje sekcji 15 są wykazywane wyłącznie przez jednostki samorządu terytorialnego emitujące obligacje przychodowe.

17) Pozycje sekcji 16 wykazują wyłącznie jednostki objęte procedurą wynikającą z art. 240a lub art. 240b ustawy

Wykaz przedsięwzięć do WPF

Załącznik nr 2 do uchwały Nr //15 Rady Gminy Buczkowice z dnia 24 czerwca 2015 r. Wykaz Przedsięwzięć do Wieloletniej Prognozy Finansowej na lata 2015-2023

kwoty w
zł

L.p.	Nazwa i cel	Jednostka odpowiedzialna lub koordynująca	Okres realizacji		Łączne nakłady finansowe	Limit 2015	Limit 2016	Limit 2017	Limit 2018	Limit zobowiązań
			od	do						
1	Wydatki na przedsięwzięcia-ogółem (1.1+1.2+1.3)				48 697 635,00	7 426 444,00	14 813 000,00	15 317 000,00	4 490 000,00	42 046 444,00
1.a	- wydatki bieżące				4 209,00	2 018,00	0,00	0,00	0,00	2 018,00
1.b	- wydatki majątkowe				48 693 426,00	7 424 426,00	14 813 000,00	15 317 000,00	4 490 000,00	42 044 426,00
1.1	Wydatki na programy, projekty lub zadania związane z programami realizowanymi z udziałem środków, o których mowa w art.5 ust.1 pkt 2 i 3 ustawy z dnia 27 sierpnia 2009.r. o finansach publicznych (Dz.U.Nr 157, poz.1240,z późn.zm.), z tego:				47 987 635,00	6 826 444,00	14 713 000,00	15 317 000,00	4 490 000,00	41 346 444,00
1.1.1	- wydatki bieżące				4 209,00	2 018,00	0,00	0,00	0,00	2 018,00
1.1.1.1	Współdziałanie z Miastem Bielsko-Biała w celu realizacji projektu "Program Rozwoju Subregionu Południowego Województwa Śląskiego/Plan Zintegrowanych inwestycji Terytorialnych celem wzmocnienia współpracy między JST koniecznych do realizacji wspólnych - Wzmocnienie współpracy między jednostkami samorządu terytorialnego	WÓJT GMINY BUCZKOWICE	2013	2015	4 209,00	2 018,00	0,00	0,00	0,00	2 018,00
1.1.2	- wydatki majątkowe				47 983 426,00	6 824 426,00	14 713 000,00	15 317 000,00	4 490 000,00	41 344 426,00
1.1.2.1	Budowa zaplecza boiska ogólnodostępnego w Kalnej - Poprawa infrastruktury sportowej	WÓJT GMINY BUCZKOWICE	2015	2016	400 000,00	200 000,00	200 000,00	0,00	0,00	400 000,00
1.1.2.2	Budowa kanalizacji sanitarnej oraz przebudowa pompowni ścieków w Gminie Buczkowice - poprawa warunków życia mieszkańców	WÓJT GMINY BUCZKOWICE	2013	2015	6 780 000,00	1 050 000,00	0,00	0,00	0,00	1 050 000,00
1.1.2.3	Budowa parkingu przy ul. Beskidzkiej w Rybarzowicach - Poprawa infrastruktury drogowej	WÓJT GMINY BUCZKOWICE	2014	2016	1 045 000,00	450 000,00	550 000,00	0,00	0,00	1 000 000,00

L.p.	Nazwa i cel	Jednostka odpowiedzialna lub koordynująca	Okres realizacji		Łączne nakłady finansowe	Limit 2015	Limit 2016	Limit 2017	Limit 2018	Limit zobowiązań
			od	do						
1.1.2.4	Budowa sieci wodociągowej na terenie Gminy Buczkowice - Poprawa warunków życia mieszkańców	WÓJT GMINY BUCZKOWICE	2014	2018	7 350 000,00	50 000,00	200 000,00	6 900 000,00	100 000,00	7 250 000,00
1.1.2.5	Modernizacja budynku przedszkola w Buczkowicach - Poprawa warunków socjalnych	WÓJT GMINY BUCZKOWICE	2016	2017	1 700 000,00	0,00	1 330 000,00	370 000,00	0,00	1 700 000,00
1.1.2.6	Modernizacja budynku przedszkola w Rybarzowicach - Poprawa warunków socjalnych	WÓJT GMINY BUCZKOWICE	2016	2018	800 000,00	0,00	10 000,00	400 000,00	390 000,00	800 000,00
1.1.2.7	Modernizacja dróg gminnych I i II etap w tym: Rozbudowa drogi gminnej ul. Myśliwskiej w G-ce, ul. Bielskiej w R-cach - budowa chodników dla pieszych, przebudowa ul. Woźnej i Bratków w B-cach oraz budowa zatoki przy ul. Widokowej w Kałnej obok szkoły. - Poprawa infrastruktury drogowej	WÓJT GMINY BUCZKOWICE	2014	2017	6 964 426,00	2 704 426,00	2 000 000,00	2 000 000,00	0,00	6 704 426,00
1.1.2.8	Ograniczenie niskiej emisji w budynkach prywatnych mieszkańców gminy poprzez wymianę kotłów, wprowadzenie OZE etap I i II - Poprawa warunków socjalnych	WÓJT GMINY BUCZKOWICE	2015	2018	8 000 000,00	50 000,00	3 177 000,00	773 000,00	4 000 000,00	8 000 000,00
1.1.2.9	Przebudowa basenu przy Zespole Szkół Ogólnokształcących w Buczkowicach - Poprawa infrastruktury sportowej	WÓJT GMINY BUCZKOWICE	2014	2016	2 084 000,00	1 030 000,00	650 000,00	0,00	0,00	1 680 000,00
1.1.2.10	Termomodernizacja budynku Urzędu Gminy w Buczkowicach - Poprawa warunków socjalnych	WÓJT GMINY BUCZKOWICE	2015	2016	500 000,00	400 000,00	100 000,00	0,00	0,00	500 000,00
1.1.2.11	Termomodernizacja budynku użyteczności publicznej w Rybarzowicach (DL) - Poprawa warunków socjalnych	WÓJT GMINY BUCZKOWICE	2015	2017	2 110 000,00	10 000,00	1 049 000,00	1 051 000,00	0,00	2 110 000,00
1.1.2.12	Termomodernizacja sali gimnastycznej przy Zespole Szkół w Godziszce - Poprawa infrastruktury sportowej	WÓJT GMINY BUCZKOWICE	2015	2016	2 500 000,00	630 000,00	1 870 000,00	0,00	0,00	2 500 000,00
1.1.2.13	Zagospodarowanie terenów przyległych do potoku Żylica wraz z budową ścieżki dydaktycznej w Gminie Buczkowice - etap I - Poprawa infrastruktury sportowej	WÓJT GMINY BUCZKOWICE	2014	2017	7 750 000,00	250 000,00	3 577 000,00	3 823 000,00	0,00	7 650 000,00
1.2	Wydatki na programy, projekty lub zadania związane z umowami partnerstwa publiczno-prywatnego, z tego:				0,00	0,00	0,00	0,00	0,00	0,00

L.p.	Nazwa i cel	Jednostka odpowiedzialna lub koordynująca	Okres realizacji		Łączne nakłady finansowe	Limit 2015	Limit 2016	Limit 2017	Limit 2018	Limit zobowiązań
			od	do						
1.2.1	- wydatki bieżące				0,00	0,00	0,00	0,00	0,00	0,00
1.2.2	- wydatki majątkowe				0,00	0,00	0,00	0,00	0,00	0,00
1.3	Wydatki na programy, projekty lub zadania pozostałe (inne niż wymienione w pkt 1.1 i 1.2), z tego				710 000,00	600 000,00	100 000,00	0,00	0,00	700 000,00
1.3.1	- wydatki bieżące				0,00	0,00	0,00	0,00	0,00	0,00
1.3.2	- wydatki majątkowe				710 000,00	600 000,00	100 000,00	0,00	0,00	700 000,00
1.3.2.1	Budowa kaplicy cmentarnej z częścią socjalną i sanitarną na cmentarzu komunalnym w Rybarzowicach - Cel społeczny	WÓJT GMINY BUCZKOWICE	2014	2016	710 000,00	600 000,00	100 000,00	0,00	0,00	700 000,00
1.3.2.2	Budowa ścieżki rowerowo-pieszej z Rybarzowic do Godziszki - Poprawa infrastruktury drogowej	WÓJT GMINY BUCZKOWICE	2009	2016	0,00	0,00	0,00	0,00	0,00	0,00

Objaśnienia przyjętych wartości - kwot prognozowanych w budżetach na lata 2015-2023

Aktualizacja WPF w związku z wprowadzeniem do budżetu kwot zmieniających dochody i wydatki.

Dochody

Przyjęto coroczny wzrost w granicach od 2%- 3,9%.

Dodatkowo w dochodach bieżących ujęto:

- zwrot podatku VAT z Urzędu Skarbowego w związku z zadaniem:

- „Budowa kanalizacji sanitarnej oraz przebudowa pompowni ścieków w Gminie Buczkowice” w 2015 r. kwota 181.362 zł
- „Budowa sieci wodociągowej na terenie Gminy Buczkowice” w 2017 r. kwota 1.150.000,00 zł

- zwiększono dochody z tytułu podatku od nieruchomości w 2015 r. o kwotę 100.000,00 zł w związku z rozwijającą się działalnością gospodarczą na terenie gminy.

Dochody majątkowe:

- ujęto środki bezzwrotne z funduszy strukturalnych UE w kwocie 4.474.611,00 zł w 2015 r., 11.114.000 zł w 2016 r., 10.698.180,00 zł w 2017 r. oraz 3.490.000,00 zł w 2018 r.
- dofinansowanie z Budżetu Państwa do inwestycji w 2015 r. 630.000,00 zł, 2016 r. 209.000,00
- dochody majątkowe budżetu gminy ze sprzedaży majątku zwiększono w 2015 r. o 1.870.000,00 zł i 2016 r. o 808.705,00 zł, ze względu na planowaną sprzedaż mienia – działek w obrębie terenów przemysłowych oraz sprzedaż majątku w zakresie sieci kanalizacyjnej. Gmina w chwili obecnej jest skanalizowana w 95%, na terenie gminy funkcjonuje 150 km sieci kanalizacyjnej. Budowa sieci kanalizacyjnej prowadzona była przy dofinansowaniu ze środków unijnych, gmina była zobowiązana do utrzymania trwałości projektu. W chwili obecnej sieć kanalizacyjna wybudowana do roku 2009 może być sprzedana. Gmina zaplanowała sprzedaż tego mienia do przedsiębiorstwa AQUA z uwagi że AQUA dzierżawiąc sieć zarządza tym majątkiem.

Wydatki

Wydatki bieżące - przyjęto coroczny wzrost w granicach 2%-3,9%.

- wartość wydatków bieżących zwiększa się z tytułu realizacji projektów unijnych o kwotę 2.018,00 zł w 2015 r.

Wydatki majątkowe w 2015 r., 2016 r., 2017 r. i 2018 r. przyjęto w kwocie wynikającej z załącznika do Uchwały w sprawie WPF.

Założenie dotyczące aktualizacji WPF: kwoty dochodów wpływające do budżetu w trakcie roku 2015 nie mają wpływu na zmianę dochodów i wydatków w latach następnych.

Przychody

- pożyczka w 2015 r. w wysokości 747.927,00 zł oraz w 2016 r. w wysokości 400.000,00 finansować będzie zadanie realizowane przy współudziale środków UE

pożyczka w 2015 r. w wysokości 40.000,00 zł finansować będzie zadanie bieżące (odbiór azbestu)

- Gmina planuje zaciągnąć kredyt w 2015 r. w wysokości 1.137.406,00 zł, 2016 r. w wysokości 1.870.000,00 zł i 2017 r. w wysokości 3.000.000,00 zł.

Rozchody

- przyjęto, że rocznie spłata pożyczek i kredytów nie przekroczy 2.200.000,00 zł, a wraz z odsetkami, obsługa długu będzie kształtować się wokół kwoty 2.600.000,00 zł po uwzględnieniu wyłączeń.

Dług gminy na 31.12.2015 r. wynosić będzie 8.801.976,21 zł, co stanowi 24,27 % planowanych dochodów. Wydatki na obsługę długu wyniosą 347.785 zł (odsetki) oraz 3.265.257 zł (spłata raty), co stanowi 3,86 % planowanych dochodów po wyłączeniu kwoty 2.214.057 zł z tytułu pożyczek z BGK na wyprzedzające finansowanie zadań.

Obecnie całość długu Gminy Buczkowice stanowią pożyczki zaciągnięte w WFOŚiGW w Katowicach oraz BGK na wyprzedzające finansowanie zadań. Stopa oprocentowania pożyczki w stosunku rocznym wynosi 0,95, 0,6 lub 0,3 stopy redyskonta weksli (0,3 stopy redyskonta weksli t.j.0,83% w stosunku od kwot pożyczki 2.643.387,00 w 2014 r.) Tylko część umów zawiera zapis, że oprocentowanie nie mniejsze niż 3% - 3,5 % .

Gmina planuje zaciągnąć kredyt 2015 r. w wysokości 1.137.406,00 zł, 2016 r. w wysokości 1.870.000,00 zł i 2017 r. w wysokości 3.000.000,00 zł od kwot tych naliczane są odsetki wysokości 5%-5,5%.

W wydatkach na obsługę długu zaplanowano spłaty odsetek wyższe o około 10%-20% ze względu na zmienną stopę redyskonta weksli przy pożyczkach oraz zmienne stopy procentowe uzależnione od wskaźnika WIBOR przy kredytach.

W prognozie długu uwzględniono umorzenie:

- pożyczki zaciąganej w WFOŚiGW w Katowicach w latach 2010-2011 na budowę kanalizacji sanitarnej w Kalnej oraz sieci wodociągowej w Buczkowicach i Godziszce. Pożyczka ta może być umorzona w 50 % w roku 2019. Przyjęto umorzenie w wysokości 889.294,50 zł.

- pożyczki zaciąganej w WFOŚiGW w Katowicach w latach 2010-2013 na budowę kanalizacji sanitarnej w Gminie Buczkowice. Pożyczka ta może być umorzona w 50 % w roku 2019. Przyjęto umorzenie w wysokości 2.034.649,00 zł.

**UCHWAŁA NR VIII/61/15
RADY GMINY BUCZKOWICE**

z dnia 24 czerwca 2015 r.

**w sprawie zmiany Uchwały Nr II/8/14 Rady Gminy Buczkowice z dnia 29 grudnia 2014 r.
w sprawie uchwalenia Wieloletniej Prognozy Finansowej Gminy Buczkowice na lata 2015-2023**

Na podstawie art. 226, art. 227, art. 228, art. 230 ust. 6, art. 231 ust. 1 i art. 243 ustawy z dnia 27 sierpnia 2009 r. o finansach publicznych (t. j. Dz. U. z 2013 r., poz. 885 ze zm.) oraz art. 18 ust. 2 pkt 6 ustawy z dnia 8 marca 1990 r. o samorządzie gminnym (t. j. Dz. U. z 2013 r., poz. 594 ze zm.)

**Rada Gminy Buczkowice
uchwala, co następuje:**

§ 1. W Uchwale Nr II/8/14 Rady Gminy Buczkowice z dnia 29 grudnia 2014 r. w sprawie uchwalenia Wieloletniej Prognozy Finansowej Gminy Buczkowice na lata 2015-2023 wprowadzić następujące zmiany:

- 1) załącznik nr 1 otrzymuje brzmienie jak w załączniku nr 1 do niniejszej uchwały,
- 2) załącznik nr 2 otrzymuje brzmienie jak w załączniku nr 2 do niniejszej uchwały,
- 3) załącznik nr 3 otrzymuje brzmienie jak w załączniku nr 3 do niniejszej uchwały.

§ 2. Wykonanie uchwały powierza się Wójtowi Gminy Buczkowice.

§ 3. Uchwała wchodzi w życie z dniem podjęcia.

Przewodniczący Rady


Piotr Żądło

Wieloletnia Prognoza Finansowa

1)

Dokument podpisany elektronicznie

Załącznik nr 1 do uchwały Nr VIII/61/15 Rady Gminy Buczkowice z dnia 24 czerwca 2015 r. Wieloletnia Prognoza Finansowa na lata 2015-2023 wraz z prognozą kwoty długu i spłat zobowiązań na lata 2015-2023.

Przychody i spłat zobowiązań na lata 2015-2023.											
Wyszczególnienie	Dochody ogółem ^x	z tego:									
		Dochody bieżące ^x	w tym:						Dochody majątkowe ^x	w tym:	
			dochody z tytułu udziału we wpływach z podatku dochodowego od osób fizycznych	dochody z tytułu udziału we wpływach z podatku dochodowego od osób prawnych	podatki i opłaty ³⁾	w tym:	z subwencji ogólnej	z tytułu dotacji i środków przeznaczonych na cele bieżące		ze sprzedaży majątku ^x	z tytułu dotacji oraz środków przeznaczonych na inwestycje
						z podatku od nieruchomości					
Lp	1	1.1	1.1.1	1.1.2	1.1.3	1.1.3.1	1.1.4	1.1.5	1.2	1.2.1	1.2.2
Formuła	[1.1]+[1.2]										
2015	36 267 095,33	29 278 058,33	7 172 095,00	37 300,00	6 411 487,00	3 818 000,00	11 134 617,00	2 932 010,96	6 989 037,00	1 870 000,00	5 119 037,00
2016	41 686 950,00	29 764 245,00	7 406 981,00	38 522,00	6 621 463,00	3 943 040,00	11 684 892,00	2 806 083,00	11 922 705,00	808 705,00	11 114 000,00
2017	42 543 072,00	31 844 892,00	7 645 810,00	39 764,00	6 834 964,00	4 070 178,00	12 061 657,00	2 876 235,00	10 698 180,00	0,00	10 698 180,00
2018	35 114 942,00	31 624 942,00	7 884 573,00	41 006,00	7 048 406,00	4 197 282,00	12 438 318,00	2 945 265,00	3 490 000,00	0,00	3 490 000,00
2019	32 541 731,00	32 541 731,00	8 118 824,00	42 224,00	7 257 814,00	4 321 983,00	12 807 860,00	3 015 951,00	0,00	0,00	0,00
2020	33 470 923,00	33 470 923,00	8 355 926,00	43 457,00	7 469 771,00	4 448 202,00	13 181 901,00	3 088 334,00	0,00	0,00	0,00
2021	34 397 338,00	34 397 338,00	8 591 496,00	44 682,00	7 680 359,00	4 573 606,00	13 553 525,00	3 162 454,00	0,00	0,00	0,00
2022	35 334 340,00	35 334 340,00	8 829 360,00	45 919,00	7 892 997,00	4 700 231,00	13 928 768,00	3 238 353,00	0,00	0,00	0,00
2023	36 262 563,00	36 262 563,00	9 064 861,00	47 144,00	8 103 523,00	4 825 598,00	14 300 283,00	3 312 835,00	0,00	0,00	0,00

1) Wzór może być stosowany także w układzie pionowym, w którym poszczególne pozycje są przedstawione w kolumnach, a lata w wierszach.

2) Zgodnie z art. 227 ustawy z dnia 27 sierpnia 2009 r. o finansach publicznych (Dz. U. z 2013 r. poz. 885 z późn. zm.) zwanej dalej „ustawą”, wieloletnia prognoza finansowa obejmuje okres roku budżetowego oraz co najmniej trzech kolejnych lat. W sytuacji dłuższego okresu prognozowania finansowego wzór stosuje się także dla lat wykraczających poza minimalny (4 letni) okres prognozy, wynikający z art. 227 ustawy.

3) W pozycji wykazuje się kwoty wszystkich podatków i opłat pobieranych przez jednostki samorządu terytorialnego, a nie tylko podatków i opłat lokalnych.

Wyszczególnienie	Wydatki ogółem ^x	z tego:								Wydatki majątkowe ^x
		Wydatki bieżące ^x	w tym:							
			z tytułu poręczeń i gwarancji ^x	w tym:	na spłatę przejętych zobowiązań samodzielnego publicznego zakładu opieki zdrowotnej przekształconego na zasadach określonych w przepisach o działalności leczniczej, w wysokości w jakiej nie podlegają sfinansowaniu dołacją z budżetu państwa ⁴⁾	wydatki na obsługę długu ^x	w tym:			
				gwarancje i poręczenia podlegające wyłączeniu z limitu spłaty zobowiązań, o którym mowa w art. 243 ustawy ^x			odsetki i dyskonto określone w art. 243 ust. 1 ustawy ^x	w tym:		
								odsetki i dyskonto podlegające wyłączeniu z limitu spłaty zobowiązań, o którym mowa w art. 243 ustawy, w terminie nie dłuższym niż 90 dni po zakończeniu programu, projektu lub zadania i otrzymaniu refundacji z tych środków (bez odsetek i dyskonta od zobowiązań na wkład krajowy) ^x	odsetki i dyskonto podlegające wyłączeniu z limitu spłaty zobowiązań, o którym mowa w art. 243 ustawy, z tytułu zobowiązań zaciągniętych na wkład krajowy ^x	
Lp	2	2.1	2.1.1	2.1.1.1	2.1.2	2.1.3	2.1.3.1	2.1.3.1.1	2.1.3.1.2	2.2
Formuła	[2.1] + [2.2]									
2015	37 311 591,64	29 635 603,14	0,00	0,00	0,00	347 785,00	347 785,00	0,00	0,00	7 675 988,50
2016	42 592 390,00	27 692 750,00	0,00	0,00	0,00	309 127,00	309 127,00	0,00	0,00	14 899 640,00
2017	43 773 552,00	28 369 872,00	0,00	0,00	0,00	408 903,00	408 903,00	0,00	0,00	15 403 680,00
2018	33 365 685,00	28 789 005,00	0,00	0,00	0,00	436 927,00	436 927,00	0,00	0,00	4 576 680,00
2019	30 942 458,54	29 491 058,00	0,00	0,00	x	324 958,00	324 958,00	0,00	0,00	1 451 400,54
2020	31 700 923,00	30 088 877,00	0,00	0,00	x	193 623,00	193 623,00	0,00	0,00	1 612 046,00
2021	32 627 338,00	30 743 307,00	0,00	0,00	x	100 673,00	100 673,00	0,00	0,00	1 884 031,00
2022	34 693 917,16	31 447 486,00	0,00	0,00	x	38 786,00	38 786,00	0,00	0,00	3 246 431,16
2023	35 777 562,59	32 205 604,00	0,00	0,00	x	11 687,00	11 687,00	0,00	0,00	3 571 958,59

4) W pozycji wykazuje się kwoty dla lat budżetowych 2013-2018.

Wyszczególnienie	Wynik budżetu ^x	Przychody budżetu ^x	z tego.							
			Nadwyżka budżetowa z lat ubiegłych ^x	w tym:	Wolne środki, o których mowa w art. 217 ust.2 pkt 6 ustawy ^x	w tym:	Kredyty, pożyczki, emisja papierów wartościowych ^x	w tym:	Inne przychody niezwiązane z zaciąganiem długu ^{5) x}	w tym:
				na pokrycie deficytu budżetu ^x		na pokrycie deficytu budżetu ^x		na pokrycie deficytu budżetu ^x		na pokrycie deficytu budżetu ^x
Lp	3	4	4.1	4.1.1	4.2	4.2.1	4.3	4.3.1	4.4	4.4.1
Formuła	[1] -[2]	[4.1] + [4.2] + [4.3] + [4.4]								
2015	-1 044 496,31	4 309 753,31	0,00	0,00	2 384 420,31	810 085,52	1 925 333,00	234 410,79	0,00	0,00
2016	-905 440,00	2 270 000,00	0,00	0,00	0,00	0,00	2 270 000,00	905 440,00	0,00	0,00
2017	-1 230 480,00	3 000 000,00	0,00	0,00	0,00	0,00	3 000 000,00	1 230 480,00	0,00	0,00
2018	1 749 257,00	0,00	0,00	0,00	0,00	0,00	0,00	0,00	0,00	0,00
2019	1 599 272,46	0,00	0,00	0,00	0,00	0,00	0,00	0,00	0,00	0,00
2020	1 770 000,00	0,00	0,00	0,00	0,00	0,00	0,00	0,00	0,00	0,00
2021	1 770 000,00	0,00	0,00	0,00	0,00	0,00	0,00	0,00	0,00	0,00
2022	640 422,84	0,00	0,00	0,00	0,00	0,00	0,00	0,00	0,00	0,00
2023	485 000,41	0,00	0,00	0,00	0,00	0,00	0,00	0,00	0,00	0,00

5) W pozycji wykazuje się w szczególności kwoty przychodów z tytułu prywatyzacji majątku oraz spłaty pożyczek udzielonych ze środków jednostki.

Wyszczególnienie	Rozchody budżetu ^x	z tego:					Inne rozchody niezwiązane ze spłatą długu
		Spłaty rat kapitałowych kredytów i pożyczek oraz wykup papierów wartościowych ^x	w tym:				
			w tym łączna kwota przypadających na dany rok kwot ustawowych wyłączeń z limitu spłaty zobowiązań, o którym mowa w art. 243 ustawy ^x	z tego:			
				kwota przypadających na dany rok kwot ustawowych wyłączeń określonych w art. 243 ust. 3 ustawy ^x	kwota przypadających na dany rok kwot ustawowych wyłączeń określonych w art. 243 ust. 3a ustawy ^x	kwota przypadających na dany rok kwot ustawowych wyłączeń innych niż określone w art. 243 ustawy ⁶⁾ ^x	
Lp	5	5.1	5.1.1	5.1.1.1	5.1.1.2	5.1.1.3	5.2
Formuła	[5.1] + [5.2]		[5.1.1.1] + [5.1.1.2] + [5.1.1.3]				
2015	3 265 257,00	3 265 257,00	2 214 057,00	2 214 057,00	0,00	0,00	0,00
2016	1 364 560,00	1 364 560,00	0,00	0,00	0,00	0,00	0,00
2017	1 769 520,00	1 769 520,00	0,00	0,00	0,00	0,00	0,00
2018	1 749 257,00	1 749 257,00	0,00	0,00	0,00	0,00	0,00
2019	1 599 272,46	1 599 272,46	0,00	0,00	0,00	0,00	0,00
2020	1 770 000,00	1 770 000,00	0,00	0,00	0,00	0,00	0,00
2021	1 770 000,00	1 770 000,00	0,00	0,00	0,00	0,00	0,00
2022	640 422,84	640 422,84	0,00	0,00	0,00	0,00	0,00
2023	485 000,41	485 000,41	0,00	0,00	0,00	0,00	0,00

6) W pozycji wykazuje się w szczególności wyłączenia wynikające z art. 36 ustawy z dnia 7 grudnia 2012 r. o zmianie niektórych ustaw w związku z realizacją ustawy budżetowej (Dz.U. poz. 1456 oraz z 2013 r. poz. 1199) oraz kwoty wykupu obligacji przychodowych.

Wyszczególnienie	Kwota długu ^x	Kwota zobowiązań wynikających z przejęcia przez jednostkę samorządu terytorialnego zobowiązań po likwidowanych i przekształcanych jednostkach zaliczanych do sektora finansów publicznych	Relacja zrównoważenia wydatków bieżących, o której mowa w art. 242 ustawy	
			Różnica między dochodami bieżącymi a wydatkami bieżącymi	Różnica między dochodami bieżącymi, skorygowanymi o środki ⁷⁾ a wydatkami bieżącymi, pomniejszonymi o wydatki ⁸⁾
Lp	6	7	8.1	8.2
Formuła			[1.1] - [2.1]	[1.1] + [4.1] + [4.2] - ([2.1] - [2.1.2])
2015	8 801 976,21	0,00	-357 544,81	2 026 875,50
2016	9 707 416,21	0,00	2 071 495,00	2 071 495,00
2017	10 937 896,21	0,00	3 475 020,00	3 475 020,00
2018	9 188 639,21	0,00	2 835 937,00	2 835 937,00
2019	4 665 423,25	0,00	3 050 673,00	3 050 673,00
2020	2 895 423,25	0,00	3 382 046,00	3 382 046,00
2021	1 125 423,25	0,00	3 654 031,00	3 654 031,00
2022	485 000,41	0,00	3 886 854,00	3 886 854,00
2023	0,00	0,00	4 056 959,00	4 056 959,00

7) Skorygowanie o środki określone w przepisach dotyczy w szczególności powiększenia o nadwyżkę budżetową z lat ubiegłych, zgodnie z art. 242 ustawy.

8) Pomniejszenie wydatków bieżących, zgodnie z art. 36 ust. 1 pkt 1 ustawy z dnia 7 grudnia 2012 r. o zmianie niektórych ustaw w związku z realizacją ustawy budżetowej, dotyczy lat 2013-2015.

Wyszczególnienie	Wskaźnik spłaty zobowiązań									
	Wskaźnik planowanej łącznej kwoty spłaty zobowiązań, o której mowa w art. 243 ust. 1 ustawy do dochodów, bez uwzględnienia zobowiązań związku współtworzonego przez jednostkę samorządu terytorialnego i bez uwzględnienia ustawowych wyłączeń przypadających na dany rok.	Wskaźnik planowanej łącznej kwoty spłaty zobowiązań, o której mowa w art. 243 ust. 1 ustawy do dochodów, bez uwzględnienia zobowiązań związku współtworzonego przez jednostkę samorządu terytorialnego, po uwzględnieniu ustawowych wyłączeń przypadających na dany rok	Kwota zobowiązań związku współtworzonego przez jednostkę samorządu terytorialnego przypadających do spłaty w danym roku budżetowym, podlegająca doliczeniu zgodnie z art. 244 ustawy	Wskaźnik planowanej łącznej kwoty spłaty zobowiązań, o której mowa w art. 243 ust. 1 ustawy do dochodów, po uwzględnieniu zobowiązań związku współtworzonego przez jednostkę samorządu terytorialnego oraz po uwzględnieniu ustawowych wyłączeń przypadających na dany rok	Wskaźnik dochodów bieżących powiększonych o dochody ze sprzedaży majątku oraz pomniejszonych o wydatki bieżące, do dochodów budżetu, ustalony dla danego roku (wskaźnik „x” jednoroczny)	Dopuszczalny wskaźnik spłaty zobowiązań określony w art. 243 ustawy, po uwzględnieniu ustawowych wyłączeń, obliczony w oparciu o plan 3 kwartału roku poprzedzającego pierwszy rok prognozy (wskaźnik ustalony w oparciu o średnią arytmetyczną z 3 x poprzednich lat)	Dopuszczalny wskaźnik spłaty zobowiązań określony w art. 243 ustawy, po uwzględnieniu ustawowych wyłączeń, obliczony w oparciu o wykonanie roku poprzedzającego pierwszy rok prognozy (wskaźnik ustalony w oparciu o średnią arytmetyczną z 3 x poprzednich lat)	Informacja o spełnieniu wskaźnika spłaty zobowiązań określonego w art. 243 ustawy, po uwzględnieniu zobowiązań związku współtworzonego przez jednostkę samorządu terytorialnego oraz po uwzględnieniu ustawowych wyłączeń, obliczonego w oparciu o plan 3 kwartałów roku poprzedzającego rok budżetowy	Informacja o spełnieniu wskaźnika spłaty zobowiązań określonego w art. 243 ustawy, po uwzględnieniu zobowiązań związku współtworzonego przez jednostkę samorządu terytorialnego oraz po uwzględnieniu ustawowych wyłączeń, obliczonego w oparciu o wykonanie roku poprzedzającego rok budżetowy	
Lp	9.1	9.2	9.3	9.4	9.5	9.6	9.6.1	9.7	9.7.1	
Formuła	$\frac{([2.1.1.] + [2.1.3.1] + [5.1])}{[1]}$	$\frac{([2.1.1.] - ([2.1.1.1] + [2.1.1.2] + [2.1.1.3] + [2.1.1.4] + [2.1.1.5] + [2.1.1.6] + [2.1.1.7] + [2.1.1.8] + [2.1.1.9] + [2.1.1.10] + [2.1.1.11] + [2.1.1.12] + [2.1.1.13] + [2.1.1.14] + [2.1.1.15] + [2.1.1.16] + [2.1.1.17] + [2.1.1.18] + [2.1.1.19] + [2.1.1.20] + [2.1.1.21] + [2.1.1.22] + [2.1.1.23] + [2.1.1.24] + [2.1.1.25] + [2.1.1.26] + [2.1.1.27] + [2.1.1.28] + [2.1.1.29] + [2.1.1.30] + [2.1.1.31] + [2.1.1.32] + [2.1.1.33] + [2.1.1.34] + [2.1.1.35] + [2.1.1.36] + [2.1.1.37] + [2.1.1.38] + [2.1.1.39] + [2.1.1.40] + [2.1.1.41] + [2.1.1.42] + [2.1.1.43] + [2.1.1.44] + [2.1.1.45] + [2.1.1.46] + [2.1.1.47] + [2.1.1.48] + [2.1.1.49] + [2.1.1.50] + [2.1.1.51] + [2.1.1.52] + [2.1.1.53] + [2.1.1.54] + [2.1.1.55] + [2.1.1.56] + [2.1.1.57] + [2.1.1.58] + [2.1.1.59] + [2.1.1.60] + [2.1.1.61] + [2.1.1.62] + [2.1.1.63] + [2.1.1.64] + [2.1.1.65] + [2.1.1.66] + [2.1.1.67] + [2.1.1.68] + [2.1.1.69] + [2.1.1.70] + [2.1.1.71] + [2.1.1.72] + [2.1.1.73] + [2.1.1.74] + [2.1.1.75] + [2.1.1.76] + [2.1.1.77] + [2.1.1.78] + [2.1.1.79] + [2.1.1.80] + [2.1.1.81] + [2.1.1.82] + [2.1.1.83] + [2.1.1.84] + [2.1.1.85] + [2.1.1.86] + [2.1.1.87] + [2.1.1.88] + [2.1.1.89] + [2.1.1.90] + [2.1.1.91] + [2.1.1.92] + [2.1.1.93] + [2.1.1.94] + [2.1.1.95] + [2.1.1.96] + [2.1.1.97] + [2.1.1.98] + [2.1.1.99] + [2.1.1.100]))}{[1]}$		$\frac{([2.1.1.1] + [2.1.1.2] + [2.1.1.3] + [2.1.1.4] + [2.1.1.5] + [2.1.1.6] + [2.1.1.7] + [2.1.1.8] + [2.1.1.9] + [2.1.1.10] + [2.1.1.11] + [2.1.1.12] + [2.1.1.13] + [2.1.1.14] + [2.1.1.15] + [2.1.1.16] + [2.1.1.17] + [2.1.1.18] + [2.1.1.19] + [2.1.1.20] + [2.1.1.21] + [2.1.1.22] + [2.1.1.23] + [2.1.1.24] + [2.1.1.25] + [2.1.1.26] + [2.1.1.27] + [2.1.1.28] + [2.1.1.29] + [2.1.1.30] + [2.1.1.31] + [2.1.1.32] + [2.1.1.33] + [2.1.1.34] + [2.1.1.35] + [2.1.1.36] + [2.1.1.37] + [2.1.1.38] + [2.1.1.39] + [2.1.1.40] + [2.1.1.41] + [2.1.1.42] + [2.1.1.43] + [2.1.1.44] + [2.1.1.45] + [2.1.1.46] + [2.1.1.47] + [2.1.1.48] + [2.1.1.49] + [2.1.1.50] + [2.1.1.51] + [2.1.1.52] + [2.1.1.53] + [2.1.1.54] + [2.1.1.55] + [2.1.1.56] + [2.1.1.57] + [2.1.1.58] + [2.1.1.59] + [2.1.1.60] + [2.1.1.61] + [2.1.1.62] + [2.1.1.63] + [2.1.1.64] + [2.1.1.65] + [2.1.1.66] + [2.1.1.67] + [2.1.1.68] + [2.1.1.69] + [2.1.1.70] + [2.1.1.71] + [2.1.1.72] + [2.1.1.73] + [2.1.1.74] + [2.1.1.75] + [2.1.1.76] + [2.1.1.77] + [2.1.1.78] + [2.1.1.79] + [2.1.1.80] + [2.1.1.81] + [2.1.1.82] + [2.1.1.83] + [2.1.1.84] + [2.1.1.85] + [2.1.1.86] + [2.1.1.87] + [2.1.1.88] + [2.1.1.89] + [2.1.1.90] + [2.1.1.91] + [2.1.1.92] + [2.1.1.93] + [2.1.1.94] + [2.1.1.95] + [2.1.1.96] + [2.1.1.97] + [2.1.1.98] + [2.1.1.99] + [2.1.1.100]))}{[1]}$	$\frac{([1.1.] - ([1.1.1] + [1.1.2] + [1.1.3] + [1.1.4] + [1.1.5] + [1.1.6] + [1.1.7] + [1.1.8] + [1.1.9] + [1.1.10] + [1.1.11] + [1.1.12] + [1.1.13] + [1.1.14] + [1.1.15] + [1.1.16] + [1.1.17] + [1.1.18] + [1.1.19] + [1.1.20] + [1.1.21] + [1.1.22] + [1.1.23] + [1.1.24] + [1.1.25] + [1.1.26] + [1.1.27] + [1.1.28] + [1.1.29] + [1.1.30] + [1.1.31] + [1.1.32] + [1.1.33] + [1.1.34] + [1.1.35] + [1.1.36] + [1.1.37] + [1.1.38] + [1.1.39] + [1.1.40] + [1.1.41] + [1.1.42] + [1.1.43] + [1.1.44] + [1.1.45] + [1.1.46] + [1.1.47] + [1.1.48] + [1.1.49] + [1.1.50] + [1.1.51] + [1.1.52] + [1.1.53] + [1.1.54] + [1.1.55] + [1.1.56] + [1.1.57] + [1.1.58] + [1.1.59] + [1.1.60] + [1.1.61] + [1.1.62] + [1.1.63] + [1.1.64] + [1.1.65] + [1.1.66] + [1.1.67] + [1.1.68] + [1.1.69] + [1.1.70] + [1.1.71] + [1.1.72] + [1.1.73] + [1.1.74] + [1.1.75] + [1.1.76] + [1.1.77] + [1.1.78] + [1.1.79] + [1.1.80] + [1.1.81] + [1.1.82] + [1.1.83] + [1.1.84] + [1.1.85] + [1.1.86] + [1.1.87] + [1.1.88] + [1.1.89] + [1.1.90] + [1.1.91] + [1.1.92] + [1.1.93] + [1.1.94] + [1.1.95] + [1.1.96] + [1.1.97] + [1.1.98] + [1.1.99] + [1.1.100]))}{[1]}$	$\frac{([1.1.] - ([1.1.1] + [1.1.2] + [1.1.3] + [1.1.4] + [1.1.5] + [1.1.6] + [1.1.7] + [1.1.8] + [1.1.9] + [1.1.10] + [1.1.11] + [1.1.12] + [1.1.13] + [1.1.14] + [1.1.15] + [1.1.16] + [1.1.17] + [1.1.18] + [1.1.19] + [1.1.20] + [1.1.21] + [1.1.22] + [1.1.23] + [1.1.24] + [1.1.25] + [1.1.26] + [1.1.27] + [1.1.28] + [1.1.29] + [1.1.30] + [1.1.31] + [1.1.32] + [1.1.33] + [1.1.34] + [1.1.35] + [1.1.36] + [1.1.37] + [1.1.38] + [1.1.39] + [1.1.40] + [1.1.41] + [1.1.42] + [1.1.43] + [1.1.44] + [1.1.45] + [1.1.46] + [1.1.47] + [1.1.48] + [1.1.49] + [1.1.50] + [1.1.51] + [1.1.52] + [1.1.53] + [1.1.54] + [1.1.55] + [1.1.56] + [1.1.57] + [1.1.58] + [1.1.59] + [1.1.60] + [1.1.61] + [1.1.62] + [1.1.63] + [1.1.64] + [1.1.65] + [1.1.66] + [1.1.67] + [1.1.68] + [1.1.69] + [1.1.70] + [1.1.71] + [1.1.72] + [1.1.73] + [1.1.74] + [1.1.75] + [1.1.76] + [1.1.77] + [1.1.78] + [1.1.79] + [1.1.80] + [1.1.81] + [1.1.82] + [1.1.83] + [1.1.84] + [1.1.85] + [1.1.86] + [1.1.87] + [1.1.88] + [1.1.89] + [1.1.90] + [1.1.91] + [1.1.92] + [1.1.93] + [1.1.94] + [1.1.95] + [1.1.96] + [1.1.97] + [1.1.98] + [1.1.99] + [1.1.100]))}{[1]}$	Średnia z trzech poprzednich lat [9.5]	Średnia z trzech poprzednich lat [9.5]	[9.6] – [9.4]	[9.6.1] – [9.4]
2015	9,96%	3,86%	0,00	3,86%	4,17%	8,60%	10,11%	TAK	TAK	
2016	4,01%	4,01%	0,00	4,01%	6,91%	5,44%	6,96%	TAK	TAK	
2017	5,12%	5,12%	0,00	5,12%	8,17%	5,92%	7,43%	TAK	TAK	
2018	6,23%	6,23%	0,00	6,23%	8,08%	6,42%	6,42%	TAK	TAK	
2019	5,91%	5,91%	0,00	5,91%	9,37%	7,72%	7,72%	TAK	TAK	
2020	5,87%	5,87%	0,00	5,87%	10,10%	8,54%	8,54%	TAK	TAK	
2021	5,44%	5,44%	0,00	5,44%	10,62%	9,18%	9,18%	TAK	TAK	
2022	1,92%	1,92%	0,00	1,92%	11,00%	10,03%	10,03%	TAK	TAK	
2023	1,37%	1,37%	0,00	1,37%	11,19%	10,57%	10,57%	TAK	TAK	

9) W pozycji wykazuje się w szczególności wyłączenia wynikające z art. 36 ustawy z dnia 7 grudnia 2012 r. o zmianie niektórych ustaw w związku z realizacją ustawy budżetowej oraz wyłączenia związane z emisją obligacji przychodowych. Identyczne wyłączenia dotyczą pozycji 9.6.1.

Wyszczególnienie	Przeznaczenie prognozowanej nadwyżki budżetowej ¹⁰⁾	Informacje uzupełniające o wybranych rodzajach wydatków budżetowych								
		w tym na:				z tego:		Wydatki inwestycyjne kontynuowane ¹²⁾	Nowe wydatki inwestycyjne ¹³⁾	Wydatki majątkowe w formie dotacji
		Splaty kredytów, pożyczek i wykup papierów wartościowych	Wydatki bieżące na wynagrodzenia i składki od nich naliczane	Wydatki związane z funkcjonowaniem organów jednostki samorządu terytorialnego ¹¹⁾	Wydatki objęte limitem, o którym mowa w art. 226 ust. 3 pkt 4 ustawy	bieżące	majątkowe			
Lp	10	10.1	11.1	11.2	11.3	11.3.1	11.3.2	11.4	11.5	11.6
Formuła					[11.3.1] + [11.3.2]					
2015	0,00	0,00	16 291 622,66	4 019 163,00	7 426 444,00	2 018,00	7 424 426,00	6 339 588,00	1 336 400,50	0,00
2016	0,00	0,00	16 150 820,00	3 754 256,00	14 813 000,00	0,00	14 813 000,00	13 573 000,00	1 326 640,00	0,00
2017	0,00	0,00	16 554 590,00	3 829 341,00	15 317 000,00	0,00	15 317 000,00	15 317 000,00	86 680,00	0,00
2018	1 749 257,00	1 749 257,00	16 865 801,00	3 905 928,00	4 490 000,00	0,00	4 490 000,00	4 490 000,00	86 680,00	0,00
2019	1 599 272,46	1 599 272,46	17 392 666,00	3 984 047,00	0,00	0,00	0,00	0,00	1 451 400,54	0,00
2020	1 770 000,00	1 770 000,00	17 827 483,00	4 063 728,00	0,00	0,00	0,00	0,00	1 612 046,00	0,00
2021	1 770 000,00	1 770 000,00	18 273 170,00	4 145 002,00	0,00	0,00	0,00	0,00	1 884 031,00	0,00
2022	640 422,84	640 422,84	18 729 999,00	4 227 902,00	0,00	0,00	0,00	0,00	3 246 431,16	0,00
2023	485 000,41	485 000,41	19 198 250,00	4 312 460,00	0,00	0,00	0,00	0,00	3 571 958,59	0,00

10) Przeznaczenie nadwyżki budżetowej, inne niż splaty kredytów, pożyczek i wykup papierów wartościowych, wymaga określenia w objaśnieniach do wieloletniej prognozy finansowej.

11) W pozycji wykazuje się kwoty wydatków w ramach zadań własnych klasyfikowanych w dziale 750- Administracja publiczna w rozdziałach właściwych dla organów i urzędów jednostki samorządu terytorialnego (rozdziały od 75017 do 75023).

12) W pozycji wykazuje się wartość inwestycji rozpoczętych co najmniej w poprzednim roku budżetowym, którego dotyczy kolumna.

13) W pozycji wykazuje się wartość nowych inwestycji, które planuje się rozpocząć w roku, którego dotyczy kolumna.

Wyszczególnienie	Finansowanie prognoz, projektów lub zadań realizowanych z udziałem środków, o których mowa w art. 5 ust. 1 pkt 2 i 3 ustawy								
	Dochody bieżące na programy, projekty lub zadania finansowane z udziałem środków, o których mowa w art. 5 ust. 1 pkt 2 i 3 ustawy	w tym:		Dochody majątkowe na programy, projekty lub zadania finansowane z udziałem środków, o których mowa w art. 5 ust. 1 pkt 2 i 3 ustawy	w tym:		Wydatki bieżące na programy, projekty lub zadania finansowane z udziałem środków, o których mowa w art. 5 ust. 1 pkt 2 i 3 ustawy	w tym:	
		środki określone w art. 5 ust. 1 pkt 2 ustawy	w tym:		środki określone w art. 5 ust. 1 pkt 2 ustawy	w tym:		finansowane środkami określonymi w art. 5 ust. 1 pkt 2 ustawy	Wydatki bieżące na realizację programu, projektu lub zadania wynikające wyłącznie z zawartych umów z podmiotem dysponującym środkami, o których mowa w art. 5 ust. 1 pkt 2 ustawy
			środki określone w art. 5 ust. 1 pkt 2 ustawy wynikające wyłącznie z zawartych umów na realizację programu, projektu lub zadania ¹⁴⁾			środki określone w art. 5 ust. 1 pkt 2 ustawy wynikające wyłącznie z zawartych umów na realizację programu, projektu lub zadania			
Lp	12.1	12.1.1	12.1.1.1	12.2	12.2.1	12.2.1.1	12.3	12.3.1	12.3.2
Formuła									
2015	0,00	0,00	0,00	4 474 611,00	4 474 611,00	2 319 611,00	2 018,00	0,00	2 018,00
2016	0,00	0,00	0,00	11 114 000,00	11 114 000,00	0,00	0,00	0,00	0,00
2017	0,00	0,00	0,00	10 698 180,00	10 698 180,00	0,00	0,00	0,00	0,00
2018	0,00	0,00	0,00	3 490 000,00	3 490 000,00	0,00	0,00	0,00	0,00
2019	0,00	0,00	0,00	0,00	0,00	0,00	0,00	0,00	0,00
2020	0,00	0,00	0,00	0,00	0,00	0,00	0,00	0,00	0,00
2021	0,00	0,00	0,00	0,00	0,00	0,00	0,00	0,00	0,00
2022	0,00	0,00	0,00	0,00	0,00	0,00	0,00	0,00	0,00
2023	0,00	0,00	0,00	0,00	0,00	0,00	0,00	0,00	0,00

14) W pozycji 12.1.1.1, 12.2.1.1, 12.3.2, 12.4.2., 12.5.1, 12.6.1, 12.7.1 oraz 12.8.1. wykazuje się wyłącznie kwoty wynikające z umów na realizację programu, projektu lub zadania zawartych na dzień uchwalenia prognozy, a nieplanowanych do zawarcia w okresie prognozy.

Wyszczególnienie	Wydatki majątkowe na programy, projekty lub zadania finansowane z udziałem środków, o których mowa w art. 5 ust. 1 pkt 2 i 3 ustawy	w tym:	Wydatki majątkowe na realizację programu, projektu lub zadania wynikające wyłącznie z zawartych umów z podmiotem dysponującym środkami, o których mowa w art. 5 ust. 1 pkt 2 ustawy	Wydatki na wkład krajowy w związku z umową na realizację programu, projektu lub zadania finansowanego z udziałem środków, o których mowa w art. 5 ust. 1 pkt 2 ustawy bez względu na stopień finansowania tymi środkami	w tym:	Wydatki na wkład krajowy w związku z zawartą po dniu 1 stycznia 2013 r. umową na realizację programu, projektu lub zadania finansowanego w co najmniej 60% środkami, o których mowa w art. 5 ust. 1 pkt 2 ustawy ¹⁵⁾	w tym:	Przychody z tytułu kredytów, pożyczek, emisji papierów wartościowych powstające w związku z umową na realizację programu, projektu lub zadania finansowanego z udziałem środków, o których mowa w art. 5 ust. 1 pkt 2 ustawy bez względu na stopień finansowania tymi środkami	w tym:
		finansowane środkami określonymi w art. 5 ust. 1 pkt 2 ustawy					w związku z już zawartą umową na realizację programu, projektu lub zadania		
Lp	12.4	12.4.1	12.4.2	12.5	12.5.1	12.6	12.6.1	12.7	12.7.1
Formuła									
2015	6 890 000,00	2 708 516,00	553 516,00	4 181 484,00	496 484,00	496 484,00	496 484,00	747 926,79	747 926,79
2016	14 213 000,00	11 114 000,00	0,00	3 099 000,00	0,00	0,00	0,00	400 000,00	0,00
2017	15 317 000,00	10 698 180,00	0,00	4 618 820,00	0,00	0,00	0,00	0,00	0,00
2018	4 490 000,00	3 490 000,00	0,00	1 000 000,00	0,00	0,00	0,00	0,00	0,00
2019	0,00	0,00	0,00	0,00	0,00	0,00	0,00	0,00	0,00
2020	0,00	0,00	0,00	0,00	0,00	0,00	0,00	0,00	0,00
2021	0,00	0,00	0,00	0,00	0,00	0,00	0,00	0,00	0,00
2022	0,00	0,00	0,00	0,00	0,00	0,00	0,00	0,00	0,00
2023	0,00	0,00	0,00	0,00	0,00	0,00	0,00	0,00	0,00

15) Przez program, projekt lub zadanie finansowane w co najmniej 60% środkami, o których mowa w art. 5 ust. 1 pkt 2 ustawy, należy rozumieć także taki program, projekt lub zadanie przynoszące dochód, dla których poziom finansowania ze środków, o których mowa w art. 5 ust. 1 pkt 2 ustawy, ustala się po odliczeniu zdyskontowanego dochodu obliczanego zgodnie z przepisami Unii Europejskiej dotyczącymi takiego programu, projektu lub zadania.

Wyszczególnienie	Kwoty dotyczące przejęcia i spłaty zobowiązań po samodzielnych publicznych zakładach opieki zdrowotnej oraz pokrycia ujemnego wyniku								
	Przychody z tytułu kredytów, pożyczek, emisji papierów wartościowych powstające w związku z zawartą po dniu 1 stycznia 2013 r. umową na realizację programu, projektu lub zadania finansowanego w co najmniej 60% środkami, o których mowa w art. 5 ust. 1 pkt 2 ustawy	w tym:	Kwota zobowiązań wynikających z przejęcia przez jednostkę samorządu terytorialnego zobowiązań po likwidowanych i przekształcanych samodzielnych zakładach opieki zdrowotnej	Dochody budżetowe z tytułu dotacji celowej z budżetu państwa, o której mowa w art. 196 ustawy z dnia 15 kwietnia 2011 r. o działalności leczniczej (Dz. U. z 2013 r. poz. 217, z późn. zm.)	Wysokość zobowiązań podlegających umorzeniu, o którym mowa w art. 190 ustawy o działalności leczniczej	Wydatki na spłatę przejętych zobowiązań samodzielnego publicznego zakładu opieki zdrowotnej przekształconego na zasadach określonych w przepisach o działalności leczniczej	Wydatki na spłatę przejętych zobowiązań samodzielnego publicznego zakładu opieki zdrowotnej likwidowanego na zasadach określonych w przepisach o działalności leczniczej	Wydatki na spłatę zobowiązań samodzielnego publicznego zakładu opieki zdrowotnej przejętych do końca 2011 r. na podstawie przepisów o zakładach opieki zdrowotnej	Wydatki bieżące na pokrycie ujemnego wyniku finansowego samodzielnego publicznego zakładu opieki zdrowotnej
		w związku z już zawartą umową na realizację programu, projektu lub zadania							
Lp	12.8	12.8.1	13.1	13.2	13.3	13.4	13.5	13.6	13.7
Formula									
2015	747 926,79	747 926,79	0,00	0,00	0,00	0,00	0,00	0,00	0,00
2016	0,00	0,00	0,00	0,00	0,00	0,00	0,00	0,00	0,00
2017	0,00	0,00	0,00	0,00	0,00	0,00	0,00	0,00	0,00
2018	0,00	0,00	0,00	0,00	0,00	0,00	0,00	0,00	0,00
2019	0,00	0,00	0,00	0,00	0,00	0,00	0,00	0,00	0,00
2020	0,00	0,00	0,00	0,00	0,00	0,00	0,00	0,00	0,00
2021	0,00	0,00	0,00	0,00	0,00	0,00	0,00	0,00	0,00
2022	0,00	0,00	0,00	0,00	0,00	0,00	0,00	0,00	0,00
2023	0,00	0,00	0,00	0,00	0,00	0,00	0,00	0,00	0,00

Wyszczególnienie	Dane uzupełniające o długi i jego spłacie						
	Spłaty rat kapitałowych oraz wykup papierów wartościowych, o których mowa w pkt. 5.1., wynikające wyłącznie z tytułu zobowiązań już zaciągniętych ^x	Kwota długu, którego planowana spłata dokona się z wydatków budżetu ^x	Wydatki zmniejszające dług ^x	w tym:			Wynik operacji niekasowych wpływających na kwotę długu (m.in. umorzenia, różnice kursowe) ^x
				spłata zobowiązań wymagalnych z lat poprzednich, innych niż w poz. 14.3.3 ^x	związane z umowami zaliczanymi do tytułów dłużnych wliczanych do państwowego długu publicznego ^x	wypłaty z tytułu wymagalnych poręczeń i gwarancji ^x	
Lp	14.1	14.2	14.3	14.3.1	14.3.2	14.3.3	14.4
Formuła							
2015	2 711 741,00	0,00	0,00	0,00	0,00	0,00	0,00
2016	1 101 200,00	0,00	0,00	0,00	0,00	0,00	0,00
2017	1 256 200,00	0,00	0,00	0,00	0,00	0,00	0,00
2018	1 235 937,20	0,00	0,00	0,00	0,00	0,00	0,00
2019	282 289,30	0,00	0,00	0,00	0,00	0,00	0,00
2020	220 000,00	0,00	0,00	0,00	0,00	0,00	-2 923 943,50
2021	220 000,00	0,00	0,00	0,00	0,00	0,00	0,00
2022	190 589,21	0,00	0,00	0,00	0,00	0,00	0,00
2023	0,00	0,00	0,00	0,00	0,00	0,00	0,00

* Informacja o spełnieniu wskaźnika spłaty zobowiązań określonego w art. 243 ustawy po uwzględnieniu zobowiązań związku współtworzonego przez jednostkę samorządu terytorialnego, oraz po uwzględnieniu ustawowych wyłączeń zostanie automatycznie wygenerowana przez aplikację wskazaną przez Ministra Finansów, o której mowa w § 4 ust. 1 rozporządzenia Ministra Finansów z dnia 10 stycznia 2013 r. w sprawie wieloletniej prognozy finansowej jednostki samorządu terytorialnego (Dz U poz 86, z późn zm.). Automatyczne wyliczenia danych na podstawie wartości historycznych i prognozowanych przez jednostkę samorządu terytorialnego dotyczą w szczególności także poz. 9.6.-9.6.1 i pozycji z sekcji nr 16.

** Należy wskazać jedną z następujących podstaw prawnych: art. 240a ust. 4 / art. 240a ust. 8 / art. 240b ustawy określającą procedurę jaką objęta jest jednostka samorządu terytorialnego.

x - pozycje oznaczone symbolem „x” sporządza się na okres, na który zaciągnięto oraz planuje się zaciągnąć zobowiązania dłużne (prognoza kwoty długu). Okres ten nie podlega wydłużeniu w sytuacji planowania wydatków z tytułu niewymagalnych poręczeń i gwarancji. W przypadku planowania wydatków z tytułu niewymagalnych poręczeń i gwarancji w okresie dłuższym niż okres, na który zaciągnięto oraz planuje się zaciągnąć zobowiązania dłużne, informację o wydatkach z tytułu niewymagalnych poręczeń i gwarancji, wykraczających poza wspomniany okres, należy zamieścić w objaśnieniach do wieloletniej prognozy finansowej. W przypadku, gdy kwoty wydatków wynikające z limitów wydatków na przedsięwzięcia wykraczają poza okres prognozy kwoty długu to pozycje oznaczone symbolem „x” sporządza się do ostatniego roku, na który ustalono limit wydatków na realizację przedsięwzięć

16) Pozycje sekcji 15 są wykazywane wyłącznie przez jednostki samorządu terytorialnego emitujące obligacje przychodowe.

17) Pozycje sekcji 16 wykazują wyłącznie jednostki objęte procedurą wynikającą z art. 240a lub art. 240b ustawy

Przewodniczący Rady

P. Żądło

Wykaz przedsięwzięć do WPF

Załącznik nr 2 do uchwały Nr VIII/61/15 Rady Gminy Buczkowice z dnia 24 czerwca 2015 r. Wykaz Przedsięwzięć do Wieloletniej Prognozy Finansowej na lata 2015-2023

kwoty w
zł

L.p.	Nazwa i cel	Jednostka odpowiedzialna lub koordynująca	Okres realizacji		Łączne nakłady finansowe	Limit 2015	Limit 2016	Limit 2017	Limit 2018	Limit zobowiązań
			od	do						
1	Wydatki na przedsięwzięcia-ogółem (1.1+1.2+1.3)				48 697 635,00	7 426 444,00	14 813 000,00	15 317 000,00	4 490 000,00	42 046 444,00
1.a	- wydatki bieżące				4 209,00	2 018,00	0,00	0,00	0,00	2 018,00
1.b	- wydatki majątkowe				48 693 426,00	7 424 426,00	14 813 000,00	15 317 000,00	4 490 000,00	42 044 426,00
1.1	Wydatki na programy, projekty lub zadania związane z programami realizowanymi z udziałem środków, o których mowa w art.5 ust.1 pkt 2 i 3 ustawy z dnia 27 sierpnia 2009.r. o finansach publicznych (Dz.U.Nr 157, poz.1240,z późn.zm.), z tego:				47 987 635,00	6 826 444,00	14 713 000,00	15 317 000,00	4 490 000,00	41 346 444,00
1.1.1	- wydatki bieżące				4 209,00	2 018,00	0,00	0,00	0,00	2 018,00
1.1.1.1	Współdziałanie z Miastem Bielsko-Biała w celu realizacji projektu "Program Rozwoju Subregionu Południowego Województwa Śląskiego/Plan Zintegrowanych inwestycji Terytorialnych celem wzmocnienia współpracy między JST koniecznych do realizacji wspólnych - Wzmocnienie współpracy między jednostkami samorządu terytorialnego	WÓJT GMINY BUCZKOWICE	2013	2015	4 209,00	2 018,00	0,00	0,00	0,00	2 018,00
1.1.2	- wydatki majątkowe				47 983 426,00	6 824 426,00	14 713 000,00	15 317 000,00	4 490 000,00	41 344 426,00
1.1.2.1	Budowa zaplecza boiska ogólnodostępnego w Kalnej - Poprawa infrastruktury sportowej	WÓJT GMINY BUCZKOWICE	2015	2016	400 000,00	200 000,00	200 000,00	0,00	0,00	400 000,00
1.1.2.2	Budowa kanalizacji sanitarnej oraz przebudowa pompowni ścieków w Gminie Buczkowice - poprawa warunków życia mieszkańców	WÓJT GMINY BUCZKOWICE	2013	2015	6 780 000,00	1 050 000,00	0,00	0,00	0,00	1 050 000,00
1.1.2.3	Budowa parkingu przy ul. Beskidzkiej w Rybarzowicach - Poprawa infrastruktury drogowej	WÓJT GMINY BUCZKOWICE	2014	2016	1 045 000,00	450 000,00	550 000,00	0,00	0,00	1 000 000,00

L.p.	Nazwa i cel	Jednostka odpowiedzialna lub koordynująca	Okres realizacji		Łączne nakłady finansowe	Limit 2015	Limit 2016	Limit 2017	Limit 2018	Limit zobowiązań
			od	do						
1.1.2.4	Budowa sieci wodociągowej na terenie Gminy Buczkowice - Poprawa warunków życia mieszkańców	WÓJT GMINY BUCZKOWICE	2014	2018	7 350 000,00	50 000,00	200 000,00	6 900 000,00	100 000,00	7 250 000,00
1.1.2.5	Modernizacja budynku przedszkola w Buczkowicach - Poprawa warunków socjalnych	WÓJT GMINY BUCZKOWICE	2016	2017	1 700 000,00	0,00	1 330 000,00	370 000,00	0,00	1 700 000,00
1.1.2.6	Modernizacja budynku przedszkola w Rybarzowicach - Poprawa warunków socjalnych	WÓJT GMINY BUCZKOWICE	2016	2018	800 000,00	0,00	10 000,00	400 000,00	390 000,00	800 000,00
1.1.2.7	Modernizacja dróg gminnych I i II etap w tym: Rozbudowa drogi gminnej ul. Myśliwskiej w G-ce, ul. Bielskiej w R-cach - budowa chodników dla pieszych, przebudowa ul. Woźnej i Bratków w B-cach oraz budowa zatoki przy ul. Widokowej w Kalnej obok szkoły. - Poprawa infrastruktury drogowej	WÓJT GMINY BUCZKOWICE	2014	2017	6 964 426,00	2 704 426,00	2 000 000,00	2 000 000,00	0,00	6 704 426,00
1.1.2.8	Ograniczenie niskiej emisji w budynkach prywatnych mieszkańców gminy poprzez wymianę kotłów, wprowadzenie OZE etap I i II - Poprawa warunków socjalnych	WÓJT GMINY BUCZKOWICE	2015	2018	8 000 000,00	50 000,00	3 177 000,00	773 000,00	4 000 000,00	8 000 000,00
1.1.2.9	Przebudowa basenu przy Zespole Szkół Ogólnokształcących w Buczkowicach - Poprawa infrastruktury sportowej	WÓJT GMINY BUCZKOWICE	2014	2016	2 084 000,00	1 030 000,00	650 000,00	0,00	0,00	1 680 000,00
1.1.2.10	Termomodernizacja budynku Urzędu Gminy w Buczkowicach - Poprawa warunków socjalnych	WÓJT GMINY BUCZKOWICE	2015	2016	500 000,00	400 000,00	100 000,00	0,00	0,00	500 000,00
1.1.2.11	Termomodernizacja budynku użyteczności publicznej w Rybarzowicach (DL) - Poprawa warunków socjalnych	WÓJT GMINY BUCZKOWICE	2015	2017	2 110 000,00	10 000,00	1 049 000,00	1 051 000,00	0,00	2 110 000,00
1.1.2.12	Termomodernizacja sali gimnastycznej przy Zespole Szkół w Godziszce - Poprawa infrastruktury sportowej	WÓJT GMINY BUCZKOWICE	2015	2016	2 500 000,00	630 000,00	1 870 000,00	0,00	0,00	2 500 000,00
1.1.2.13	Zagospodarowanie terenów przyległych do potoku Żylica wraz z budową ścieżki dydaktycznej w Gminie Buczkowice - etap I - Poprawa infrastruktury sportowej	WÓJT GMINY BUCZKOWICE	2014	2017	7 750 000,00	250 000,00	3 577 000,00	3 823 000,00	0,00	7 650 000,00
1.2	Wydatki na programy, projekty lub zadania związane z umowami partnerstwa publiczno-prywatnego, z tego:				0,00	0,00	0,00	0,00	0,00	0,00

L.p.	Nazwa i cel	Jednostka odpowiedzialna lub koordynująca	Okres realizacji		Łączne nakłady finansowe	Limit 2015	Limit 2016	Limit 2017	Limit 2018	Limit zobowiązań
			od	do						
1.2.1	- wydatki bieżące				0,00	0,00	0,00	0,00	0,00	0,00
1.2.2	- wydatki majątkowe				0,00	0,00	0,00	0,00	0,00	0,00
1.3	Wydatki na programy, projekty lub zadania pozostałe (inne niż wymienione w pkt 1.1 i 1.2), z tego				710 000,00	600 000,00	100 000,00	0,00	0,00	700 000,00
1.3.1	- wydatki bieżące				0,00	0,00	0,00	0,00	0,00	0,00
1.3.2	- wydatki majątkowe				710 000,00	600 000,00	100 000,00	0,00	0,00	700 000,00
1.3.2.1	Budowa kaplicy cmentarnej z częścią socjalną i sanitarną na cmentarzu komunalnym w Rybarzowicach - Cel społeczny	WÓJT GMINY BUCZKOWICE	2014	2016	710 000,00	600 000,00	100 000,00	0,00	0,00	700 000,00
1.3.2.2	Budowa ścieżki rowerowo-pieszej z Rybarzowic do Godziszki - Poprawa infrastruktury drogowej	WÓJT GMINY BUCZKOWICE	2009	2016	0,00	0,00	0,00	0,00	0,00	0,00

Przewodniczący Rady

P. Żądło

Piotr Żądło

Objaśnienia przyjętych wartości - kwot prognozowanych w budżetach na lata

2015-2023

Aktualizacja WPF w związku z wprowadzeniem do budżetu kwot zmieniających dochody i wydatki.

Dochody

Przyjęto coroczny wzrost w granicach od 2%- 3,9%.

Dodatkowo w dochodach bieżących ujęto:

- zwrot podatku VAT z Urzędu Skarbowego w związku z zadaniem:

- „Budowa kanalizacji sanitarnej oraz przebudowa pompowni ścieków w Gminie Buczkowice” w 2015 r. kwota 181.362 zł
- „Budowa sieci wodociągowej na terenie Gminy Buczkowice” w 2017 r. kwota 1.150.000,00 zł

- zwiększono dochody z tytułu podatku od nieruchomości w 2015 r. o kwotę 100.000,00 zł w związku z rozwijającą się działalnością gospodarczą na terenie gminy.

Dochody majątkowe:

- ujęto środki bezzwrotne z funduszy strukturalnych UE w kwocie 4.474.611,00 zł w 2015 r., 11.114.000 zł w 2016 r., 10.698.180,00 zł w 2017 r. oraz 3.490.000,00 zł w 2018 r.

- dofinansowanie z Budżetu Państwa do inwestycji w 2015 r. 644.426,00 zł, 2016 r. 209.000,00

- dochody majątkowe budżetu gminy ze sprzedaży majątku zwiększono w 2015 r. o 1.870.000,00 zł i 2016 r. o 808.705,00 zł, ze względu na planowaną sprzedaż mienia – działek w obrębie terenów przemysłowych oraz sprzedaż majątku w zakresie sieci kanalizacyjnej. Gmina w chwili obecnej jest skanalizowana w 95%, na terenie gminy funkcjonuje 150 km sieci kanalizacyjnej. Budowa sieci kanalizacyjnej prowadzona była przy dofinansowaniu ze środków unijnych, gmina była zobowiązana do utrzymania trwałości projektu. W chwili obecnej sieć kanalizacyjna wybudowana do roku 2009 może być sprzedana. Gmina zaplanowała sprzedaż tego mienia do przedsiębiorstwa AQUA z uwagi że AQUA dzierżawiąc sieć zarządza tym majątkiem.

Wydatki

Wydatki bieżące - przyjęto coroczny wzrost w granicach 2%-3,9%.

- wartość wydatków bieżących zwiększa się z tytułu realizacji projektów unijnych o kwotę 2.018,00 zł w 2015 r.

Wydatki majątkowe w 2015 r., 2016 r., 2017 r. i 2018 r. przyjęto w kwocie wynikającej z załącznika do Uchwały w sprawie WPF.

Założenie dotyczące aktualizacji WPF: kwoty dochodów wpływające do budżetu w trakcie roku 2015 nie mają wpływu na zmianę dochodów i wydatków w latach następnych.

Przychody

- pożyczka w 2015 r. w wysokości 747.927,00 zł oraz w 2016 r. w wysokości 400.000,00 finansować będzie zadanie realizowane przy współudziale środków UE

pożyczka w 2015 r. w wysokości 40.000,00 zł finansować będzie zadanie bieżące (odbiór azbestu)

- Gmina planuje zaciągnąć kredyt w 2015 r. w wysokości 1.137.406,00 zł, 2016 r. w wysokości 1.870.000,00 zł i 2017 r. w wysokości 3.000.000,00 zł.

Rozchody

- przyjęto, że rocznie spłata pożyczek i kredytów nie przekroczy 2.200.000,00 zł, a wraz z odsetkami, obsługa długu będzie kształtować się wokół kwoty 2.600.000,00 zł po uwzględnieniu wyłączeń.

Dług gminy na 31.12.2015 r. wynosić będzie 8.801.976,21 zł, co stanowi 24,27 % planowanych dochodów. Wydatki na obsługę długu wyniosą 347.785 zł (odsetki) oraz 3.265.257 zł (spłata raty), co stanowi 3,86 % planowanych dochodów po wyłączeniu kwoty 2.214.057 zł z tytułu pożyczek z BGK na wyprzedzające finansowanie zadań.

Obecnie całość długu Gminy Buczkowice stanowią pożyczki zaciągnięte w WFOŚiGW w Katowicach oraz BGK na wyprzedzające finansowanie zadań. Stopa oprocentowania pożyczki w stosunku rocznym wynosi 0,95, 0,6 lub 0,3 stopy redyskonta weksli (0,3 stopy redyskonta weksli t.j. 0,83% w stosunku od kwot pożyczki 2.643.387,00 w 2014 r.) Tylko część umów zawiera zapis, że oprocentowanie nie mniejsze niż 3% - 3,5 %.

Gmina planuje zaciągnąć kredyt 2015 r. w wysokości 1.137.406,00 zł, 2016 r. w wysokości 1.870.000,00 zł i 2017 r. w wysokości 3.000.000,00 zł od kwot tych naliczane są odsetki wysokości 5%-5,5%.

W wydatkach na obsługę długu zaplanowano spłaty odsetek wyższe o około 10%-20% ze względu na zmienną stopę redyskonta weksli przy pożyczkach oraz zmienne stopy procentowe uzależnione od wskaźnika WIBOR przy kredytach.

W prognozie długu uwzględniono umorzenie:

- pożyczki zaciąganej w WFOŚiGW w Katowicach w latach 2010-2011 na budowę kanalizacji sanitarnej w Kalnej oraz sieci wodociągowej w Buczkowicach i Godziszce. Pożyczka ta może być umorzona w 50 % w roku 2019. Przyjęto umorzenie w wysokości 889.294,50 zł.

- pożyczki zaciąganej w WFOŚiGW w Katowicach w latach 2010-2013 na budowę kanalizacji sanitarnej w Gminie Buczkowice. Pożyczka ta może być umorzona w 50 % w roku 2019. Przyjęto umorzenie w wysokości 2.034.649,00 zł.

Przewodniczący Rady


Piotr Żądło

**UCHWAŁA NR VIII/62/15
RADY GMINY BUCZKOWICE**

z dnia 24 czerwca 2015 r.

w sprawie zmiany budżetu Gminy Buczkowice na rok 2015

Na podstawie art. 18 ust. 2 pkt 4 ustawy z dnia 8 marca 1990 r. o samorządzie gminnym (t. j. Dz. U. z 2013 r., poz. 594 ze zm.) oraz art. 211 ustawy z dnia 27 sierpnia 2009 r. o finansach publicznych (t. j. Dz. U. z 2013 r., poz. 885 ze zm.)

**Rada Gminy Buczkowice
uchwala, co następuje:**

- § 1. 1. Zmniejsza się dochody budżetu gminy o kwotę 35.000,00 zł, zgodnie z załącznikiem nr 1.
2. Zmniejsza się wydatki budżetu gminy o kwotę 70.000,00 zł, zgodnie z załącznikiem nr 2.
3. Dokonuje się zmian w planie wydatków budżetu gminy zgodnie z załącznikiem nr 3.
4. Zmniejsza się przychody o kwotę 35.000,00 zł, zgodnie z załącznikiem nr 4.

§ 2. Po uwzględnieniu zmian, o których mowa w § 1:

dochody budżetu gminy	36.267.095,33 zł	
wydatki budżetu gminy	37.311.591,64 zł	
deficyt budżetu	1.044.496,31 zł	- źródłem pokrycia deficytu będą przychody
pochodzące z zaciągniętej pożyczki w wysokości 234.410,79 zł oraz z wolnych środków w wysokości 810.085,52 zł		
stanowiących nadwyżkę środków pieniężnych na rachunku bankowym budżetu gminy wynikające z rozliczeń		
kredytów i pożyczek z lat ubiegłych.		
przychody	4.309.753,31 zł	
rozchody	3.265.257,00 zł	

§ 3. Zestawienie wydatków majątkowych do realizacji w 2015 roku zawiera załącznik nr 5.

§ 4. Plan wydatków na programy i projekty realizowane ze środków o których mowa w art. 5 ust. 1 pkt. 2 i 3 ustawy z dnia 27 sierpnia 2009 r. o finansach publicznych otrzymuje brzmienie jak w załączniku nr 6.

§ 5. Wykonanie uchwały powierza się Wójtowi Gminy.

§ 6. Uchwała wchodzi w życie z dniem podjęcia i podlega ogłoszeniu w Dzienniku Urzędowym Województwa Śląskiego.

Przewodniczący Rady


Piotr Żądło

Załącznik Nr 1 do Uchwały Nr VIII/62/15

Rady Gminy Buczkowice

z dnia 24 czerwca 2015 r.

DOCHODY

Dział	Wyszczególnienie	Kwota zwiększenia	Kwota zmniejszenia
1	2	3	4
900	GOSPODARKA KOMUNALNA I OCHRONA ŚRODOWISKA	-	35 000,00
	dochody bieżące	-	35 000,00
	Środki otrzymane od pozostałych jednostek zaliczanych do sektora finansów publicznych na realizację zadań bieżących jednostek zaliczanych do sektora finansów publicznych.	-	35 000,00
	RAZEM	-	35 000,00

Załącznik Nr 2 do Uchwały Nr VIII/62/15

Rady Gminy Buczkowice

z dnia 24 czerwca 2015 r.

WYDATKI

Dział Rozdział	Wyszczególnienie	Kwota zwiększenia	Kwota zmniejszenia
1	2	3	4
900	GOSPODARKA KOMUNALNA I OCHRONA ŚRODOWISKA	-	70 000,00
<u>90003</u>	<u>Oczyszczanie miast i wsi</u>	=	<u>70 000,00</u>
	wydatki bieżące z tego:	-	70 000,00
	dotacje na zadania bieżące	-	-
	świadczenia na rzecz osób fizycznych	-	-
	wydatki jednostek budżetowych	-	70 000,00
	z tego:		
	wynagrodzenia i składki od nich naliczane	-	-
	wydatki związane z realizacją ich statutowych zadań	-	70 000,00
	RAZEM	-	70 000,00

WYDATKI

Dział Rozdział	Wyszczególnienie	Kwota zwiększenia	Kwota zmniejszenia
1	2	3	4
600	TRANSPORT I ŁĄCZNOŚĆ	10 000,00	40 000,00
<u>60014</u>	<u>Drogi publiczne powiatowe</u>	<u>10 000,00</u>	
	wydatki majątkowe z tego:	10 000,00	-
	inwestycje i zakupy inwestycyjne	10 000,00	-
	w tym na programy finansowane z udziałem środków, o których mowa w art.5 ust.1 pkt 2 i 3	-	-
	zadanie: Przebudowa drogi powiatowej ul. Grunwaldzkiej w Buczkowicach.	10 000,00	-
<u>60016</u>	<u>Drogi publiczne gminne</u>	=	<u>40 000,00</u>
	wydatki majątkowe z tego:	-	40 000,00
	inwestycje i zakupy inwestycyjne	-	40 000,00
	w tym na programy finansowane z udziałem środków, o których mowa w art.5 ust.1 pkt 2 i 3	-	40 000,00
	zadanie: Modernizacja dróg gminnych I i II etap w tym: Rozbudowa drogi gminnej ulicy Myśliwskiej w Godziszce, ulicy Bielskiej w Rybarzowicach - budowa chodnika dla pieszych oraz przebudowa ul. Woźnej i Bratków w Buczkowicach.	-	40 000,00
801	OŚWIATA I WYCHOWANIE	30 000,00	-
<u>80101</u>	<u>Szkoły podstawowe</u>	<u>30 000,00</u>	-
	wydatki majątkowe z tego:	30 000,00	-
	inwestycje i zakupy inwestycyjne	30 000,00	-
	w tym na programy finansowane z udziałem środków, o których mowa w art.5 ust.1 pkt 2 i 3	30 000,00	-
	zadanie: Przebudowa basenu przy Zespole Szkół Ogólnokształcących w Buczkowicach.	30 000,00	
	RAZEM	40 000,00	40 000,00

Załącznik Nr 4 do Uchwały Nr VIII/62/15

Rady Gminy Buczkowice

z dnia 24 czerwca 2015 r.

Wyszczególnienie	Plan	Kwota zwiększenia	Kwota zmniejszenia	Plan po zmianach
Przychody z zaciągniętych pożyczek na rynku krajowym /§ 952/	822 927,00	-	35 000,00	787 927,00
Przychody z zaciągniętych kredytów na rynku krajowym /§ 952/	1 137 406,00	-	-	1 137 406,00
Wolne środki, o których mowa w art. 217 ust. 2 pkt 6 ustawy /§ 950/	2 384 420,31	-	-	2 384 420,31
Razem przychody	4 344 753,31	-	35 000,00	4 309 753,31
Spłaty otrzymanych krajowych pożyczek /§ 992/	3 265 257,00	-	-	3 265 257,00
Spłaty otrzymanych krajowych kredytów /§ 992/	-	-	-	-
Razem rozchody	3 265 257,00	-	-	3 265 257,00

Załącznik Nr 5 do Uchwały Nr VIII/62/15

Rady Gminy Buczkowice

z dnia 24 czerwca 2015 r.

WYDATKI MAJĄTKOWE 2015 R.

Lp.	Dział	Rozdział	Wyszczególnienie	Ogółem	Źródła finansowania			
					Środki własne	Pożyczka z WFOŚiGW	Dotacje z budżetu państwa na inwestycje	Środki z Funduszy Strukturalnych i budżetu państwa jako wkład krajowy
1	2	3	4	5	6	7	8	9
1.	010	01010	Budowa sieci wodociągowej na terenie Gminy Buczkowice.	50 000,00	50 000,00	-	-	-
2.	010	01010	Budowa kanalizacji sanitarnej oraz przebudowa pompowni ścieków w Gminie Buczkowice.	1 050 000,00	302 073,00	194 411,00	-	553 516,00
3.	600	60014	Modernizacja ulicy Żywieckiej w Godziszce - budowa chodnika dla pieszych.	65 162,00	65 162,00	-	-	-
4.	600	60014	Przebudowa drogi powiatowej ul. Grunwaldzkiej w Buczkowicach.	10 000,00	10 000,00	-	-	-
5.	600	60016	Modernizacja dróg gminnych I i II etap w tym: Rozbudowa drogi gminnej ulicy Myśliwskiej w Godziszce, ulicy Bielskiej w Rybarzowicach - budowa chodnika dla pieszych oraz przebudowa ul. Woźnej i Bratków w Buczkowicach.	2 704 426,00	1 190 000,00	-	314 426,00	1 200 000,00
6.	600	60016	Budowa parkingu przy ul. Beskidzkiej w Rybarzowicach.	450 000,00	450 000,00	-	-	-
7.	600	60095	Zakup wiaty przystankowej do Godziszki.	6 580,50	6 580,50	-	-	-
8.	600	60095	Zakup wiaty przystankowej do Rybarzowic.	7 200,00	7 200,00	-	-	-
9.	710	71035	Budowa kaplicy cmentarnej z częścią socjalną i sanitarną na cmentarzu komunalnym	600 000,00	600 000,00	-	-	-

			w Rybarzowicach.					
10.	710	71035	Modernizacja oświetlenia na cmentarzu komunalnym w Rybarzowicach.	6 150,00	6 150,00	-	-	-
11.	710	71035	Dobudowa punktów oświetleniowych na cmentarzu komunalnym w Godziszce.	34 600,00	34 600,00	-	-	-
12.	750	75023	Termomodernizacja budynku Urzędu Gminy w Buczkowicach.	400 000,00	100 000,00	-	-	300 000,00
13.	758	75818	Rezerwa.	113 850,00	113 850,00	-	-	-
14.	801	80101	Przebudowa basenu przy Zespole Szkół Ogólnokształcących w Buczkowicach.	1 030 000,00	700 000,00	-	330 000,00	-
15.	801	80101	Termomodernizacja sali gimnastycznej przy Zespole Szkół w Godziszce.	630 000,00	100 000,00	-	-	530 000,00
16.	801	80101	Wykonanie instalacji wentylacyjnej na sali gimnastycznej w ZSPiG Rybarzowice /II etap/.	2 700,00	2 700,00	-	-	-
17.	801	80148	Zakup zmywarki do ZSPiG w Rybarzowicach.	5 320,00	5 320,00	-	-	-
18.	900	90005	Ograniczenie niskiej emisji w budynkach prywatnych mieszkańców gminy poprzez wymianę kotłów, wprowadzenie OZE etap I i II.	50 000,00	50 000,00	-	-	-
19.	921	92109	Termomodernizacja budynku użyteczności publicznej w Rybarzowicach (DL).	10 000,00	10 000,00	-	-	-
20.	926	92601	Zagospodarowanie terenów przyległych do potoku Żylica wraz z budową ścieżki dydaktycznej w Gminie Buczkowice.	250 000,00	250 000,00	-	-	-
21.	926	92601	Budowa zaplecza boiska ogólnodostępnego w Kalnej.	200 000,00	75 000,00	-	-	125 000,00
RAZEM				7 675 988,50	4 128 635,50	194 411,00	644 426,00	2 708 516,00

Załącznik Nr 6 do Uchwały Nr VIII/62/15

Rady Gminy Buczkowice

z dnia 24 czerwca 2015 r.

**WYDATKI NA PROGRAMY I PROJEKTY REALIZOWANE ZE ŚRODKÓW, O KTÓRYCH MOWA W ART. 5 UST. 1 PKT 2 i 3 USTAWY
O FINANSACH PUBLICZNYCH**

Dział	Rozdział	Wyszczególnienie	Planowane nakłady	Jedn. realiz.
1	2	3	2015	4
010	01010	Wydatki majątkowe: "Budowa sieci wodociągowej na terenie Gminy Buczkowice." - zadanie dofinansowane ze środków Europejskiego Funduszu Rozwoju Regionalnego w Ramach Regionalnego Programu Operacyjnego Województwa Śląskiego.	50 000,00 50 000,00	UG
		Środki z EFRR		
		wydatki majątkowe EFRR (§ 6057)		
		Środki własne	-	
		wydatki majątkowe - środki własne (§ 6059)		
		wydatki majątkowe - środki własne (§ 6050)	50 000,00	
010	01010	Wydatki majątkowe: Budowa kanalizacji sanitarnej oraz przebudowa pompowni ścieków w Gminie Buczkowice. - zadanie dofinansowane z z Programu Rozwoju Obszarów Wiejskich na lata 2007-2013	- 1 050 000,00	UG
		Środki z PROW	1 050 000,00	
		wydatki majątkowe PROW (§ 6057)		
		Środki własne	553 516,00	
		wydatki majątkowe - środki własne (§ 6059)		
		wydatki majątkowe - środki własne (§ 6050)	315 122,00	
600	60016	Wydatki majątkowe: Budowa parkingu przy ul. Beskidzkiej w Rybarzowicach. - zadanie dofinansowane z z Programu Rozwoju Obszarów Wiejskich na lata 2014-2020	181 362,00 450 000,00	UG
		Środki z PROW	450 000,00	
		wydatki majątkowe PROW (§ 6057)		
		Środki własne	-	
		wydatki majątkowe - środki własne (§ 6059)		
600	60016	Wydatki majątkowe: Modernizacja dróg gminnych I i II etap w tym: Rozbudowa drogi gminnej ulicy Myśliwskiej w Godziszce, ulicy Bielskiej w Rybarzowicach - budowa chodnika dla pieszych oraz przebudowa ul. Woźnej i Bratków	450 000,00 2 704 426,00	UG

		w Buczkowicach.		
		- zadanie dofinansowane ze środków Programu Rozwoju Obszarów Wiejskich na lata 2014-2020.		
		Środki z PROW	2 704 426,00	
		wydatki majątkowe PROW (§ 6057)		
		Środki z Budżetu Państwa na inwestycje	1 200 000,00	
		wydatki majątkowe (§ 6059)		
		Środki własne	314 426,00	
		wydatki majątkowe - środki własne (§ 6059)		
750	75023	Wydatki majątkowe: Termomodernizacja budynku Urzędu Gminy w Buczkowicach.	1 190 000,00	
		- zadanie dofinansowane ze środków Europejskiego Funduszu Rozwoju Regionalnego w Ramach Regionalnego Programu Operacyjnego Województwa Śląskiego na lata 2014-2020	400 000,00	UG
			400 000,00	
		Środki z EFRR		
		wydatki majątkowe EFRR (§ 6057)		
		Środki własne	300 000,00	
		wydatki majątkowe - środki własne (§ 6059)		
750	75095	Wydatki bieżące – współdziałanie z Miastem Bielsko-Biala w celu realizacji projektu "Program Rozwoju Subregionu Południowego Województwa Śląskiego/Plan Zintegrowanych inwestycji Terytorialnych celem wzmocnienia współpracy między JST koniecznych do realizacji wspólnych działań na obszarze funkcjonalnym." w ramach Programu Operacyjnego Pomoc Techniczna, Współfinansowanego z Europejskiego Funduszu Rozwoju Regionalnego.	100 000,00	
		- budżet Gminy Buczkowice - środki własne - wydatki § 2319	2 018,00	UG
801	80101	Wydatki majątkowe: Przebudowa basenu przy Zespole Szkół Ogólnokształcących w Buczkowicach.	2 018,00	
		- zadanie dofinansowane ze środków Programu Rozwoju Obszarów Wiejskich na lata 2014-2020.	1 030 000,00	UG
			1 030 000,00	
		Środki z PROW		
		wydatki majątkowe PROW (§ 6057)		
		Środki z Budżetu Państwa na inwestycje	-	
		wydatki majątkowe (§ 6059)		
		Środki własne	330 000,00	
		wydatki majątkowe - środki własne (§ 6059)		
801	80101	Wydatki majątkowe: Termomodernizacja sali gimnastycznej przy Zespole Szkół w Godziszce.	700 000,00	
		- zadanie dofinansowane ze środków Europejskiego Funduszu Rozwoju Regionalnego w Ramach Regionalnego Programu Operacyjnego Województwa Śląskiego na lata 2014-2020	630 000,00	UG
			630 000,00	
		Środki z EFRR		
		wydatki majątkowe EFRR (§ 6057)		
		Środki własne	530 000,00	
		wydatki majątkowe - środki własne (§ 6059)		
900	90005	Wydatki majątkowe: Ograniczenie niskiej emisji w budynkach prywatnych mieszkańców gminy poprzez wymianę kotłów, wprowadzenie OZE etap I i II.	100 000,00	
			50 000,00	UG

		- zadanie dofinansowane ze środków Europejskiego Funduszu Rozwoju Regionalnego w Ramach Regionalnego Programu Operacyjnego Województwa Śląskiego na lata 2014-2020	50 000,00	
		Środki z EFRR		
		wydatki majątkowe EFRR (§ 6057)		
		Środki własne	-	
		wydatki majątkowe - środki własne (§ 6059)		
921	92109	Wydatki majątkowe: Termomodernizacja budynku użyteczności publicznej w Rybarzowicach (DL).	50 000,00	
		- zadanie dofinansowane ze środków Europejskiego Funduszu Rozwoju Regionalnego w Ramach Regionalnego Programu Operacyjnego Województwa Śląskiego na lata 2014-2020	10 000,00	UG
			10 000,00	
		Środki z EFRR		
		wydatki majątkowe EFRR (§ 6057)		
		Środki własne	-	
		wydatki majątkowe - środki własne (§ 6059)		
926	92601	Wydatki majątkowe: "Zagospodarowanie terenów przyległych do potoku Żylica wraz z budową ścieżki dydaktycznej w Gminie Buczkowice- etap I."	10 000,00	
		- zadanie dofinansowane ze środków Europejskiego Funduszu Rozwoju Regionalnego w Ramach Regionalnego Programu Operacyjnego Województwa Śląskiego.	250 000,00	UG
			250 000,00	
		Środki z EFRR		
		wydatki majątkowe EFRR (§ 6057)		
		Środki własne	-	
		wydatki majątkowe - środki własne (§ 6059)		
926	92601	Wydatki majątkowe: Budowa zaplecza boiska ogólnodostępnego w Kalnej.	250 000,00	
		- zadanie dofinansowane ze środków Programu Rozwoju Obszarów Wiejskich na lata 2014-2020.	200 000,00	UG
			200 000,00	
		Środki z PROW		
		wydatki majątkowe PROW (§ 6057)		
		Środki z Budżetu Państwa na inwestycje	125 000,00	
		wydatki majątkowe (§ 6059)		
		Środki własne	-	
		wydatki majątkowe - środki własne (§ 6059)		
		RAZEM	75 000,00	
			6 826 444,00	

**UCHWAŁA NR VIII/.../15
RADY GMINY BUCZKOWICE**

z dnia 24 czerwca 2015 r.

**w sprawie rozpatrzenia skargi Pana Waldemara Jurasza Dyrektora Samodzielnego
Publicznego Zakładu Opiekuńczo-Leczniczego w Rajczy na Kierownika
Gminnego Ośrodka Pomocy Społecznej w Buczkowicach**

Na podstawie art. 18 ust. 2 pkt 15 ustawy z dnia 8 marca 1990 r. o samorządzie gminnym (t. j. Dz. U. z 2013 r., poz. 594 ze zm.), art. 229 pkt 3 ustawy z dnia 14 czerwca 1960 r. Kodeks postępowania administracyjnego (t. j. Dz. U. z 2013 r., poz. 267 ze zm.) oraz §21 ust. 4 Statutu Gminy Buczkowice stanowiącego załącznik nr 1 do Uchwały Nr VII/56/2003 Rady Gminy Buczkowice z dnia 29 maja 2003 r. (Dziennik Urzędowy Województwa Śląskiego z 2003 r., Nr 56 poz. 1754 ze zm.)

**Rada Gminy Buczkowice
postanawia, co następuje:**

§ 1. 1. W wyniku przeprowadzonego postępowania w sprawie skargi Pana Waldemara Jurasza Dyrektora Samodzielnego Publicznego Zakładu Opiekuńczo-Leczniczego w Rajczy na Kierownika Gminnego Ośrodka Pomocy Społecznej w Buczkowicach, uznać skargę za bezzasadną.
2. Uzasadnienie zajętogo stanowiska zawiera załącznik do niniejszej uchwały.

§ 2. Upoważnia się Przewodniczącą Rady Gminy do udzielenia odpowiedzi Skarżącemu.

§ 3. Uchwała wchodzi w życie z dniem podjęcia.

RADCA PRAWNY

mgr Krystyna Dadok

Referent

Katarzyna Caputa

**Załącznik
do Uchwały Nr VIII/.../15
Rady Gminy Buczkowice
z dnia 24 czerwca 2015 r.**

Pan Waldemar Jurasz Dyrektor Samodzielnego Publicznego Zakładu Opiekuńczo-Leczniczego w Rajczy złożył do Wójta Gminy Buczkowice skargę na Kierownika Gminnego Ośrodka Pomocy Społecznej w Buczkowicach. Przedmiotowa skarga wpłynęła do Urzędu Gminy w dniu 6 maja 2015 r.

Przedmiotem skargi jest incydent zaistniały w dniu 29 kwietnia br. Tego dnia pacjentka SPZOL w Rajczy Pani M. P. została wypisana oraz przewieziona do GOPS w Buczkowicach. Według Skarżącego pracownicy SPZOL w trybie pilnym odwieźli Panią M. P. do swojego miejsca zamieszkania, gdyż tego domagała się pacjentka, tym samym realizowali prawo pacjenta wynikające z Karty Praw Pacjenta, o czym wcześniej poinformowali bratanka pacjentki Pana S. P. oraz GOPS w Buczkowicach. W ocenie Skarżącego Kierownik GOPS nie pomogła w rozwiązaniu zaistniałego problemu, a jedynie telefonowała do SPZOL w Rajczy, źle wyrażając się o pracy Zakładu, a następnie do Starostwa Powiatowego w Żywcu celem złożenia skargi. Według Skarżącego Kierownik GOPS groziła powiadomieniem telewizji oraz nie wypełniła swoich obowiązków wynikających z ustawy o pomocy społecznej. Skarżący uważa, że zachowanie Kierownik oraz pracowników GOPS było niedopuszczalne.

Analizując treść skargi oraz wyjaśnienia złożone przez Kierownik GOPS, ustalono że:

- pierwsze informacje dotyczące wypisania Pani M. P. z SPZOL w Rajczy pracownik socjalny GOPS otrzymał w dniu 28 kwietnia br. od bratanka Pani M. P., który zgłosił się do Ośrodka z informacją, iż jego ciocia, przebywająca od 2 lat w SPZOL, chce opuścić Zakład na własne żądanie, czego dowiedział się telefonicznie od pracownika socjalnego SPZOL. Pan S. P. miał odebrać ciocię 30 kwietnia br.;
- wcześniej Pani M. P. nie była podopieczną GOPS w Buczkowicach, a sytuacja jej oraz jej rodziny dotychczas nie była znana pracownikom GOPS;
- 28 kwietnia br. Pan S. P. przedstawił sytuację oraz stan zdrowia swojej cioci, który był jednym z głównym powodów umieszczenia jej w zakładzie opiekuńczym (pacjentka cierpi m.in. na niedokrwistość przewlekłą, a także okresowe zaburzenia psychiczne i demencyjne). Poinformował również, że wystąpił do Prokuratury o ubezwłasnowolnienie cioci oraz wyznaczenie opiekuna prawnego w jego osobie, a także do SPZOL o wstrzymanie wypisu Pani M. P.;
- tego samego dnia pracownik socjalny GOPS Pani Dobija zadzwoniła do SPZOL w Rajczy celem uzyskania bliższych informacji w sprawie przedstawionej przez Pana S. P., lecz została poinformowana, iż decyzja dotyczącą wypisu pacjentki nie została jeszcze podjęta. Z rozmowy wynikało również, że SPZOL posiada wiedzę na temat złożonego przez Pana S. P. wniosku do Prokuratury;
- w dniu 29 kwietnia br. około godz. 9.00 pracownicy GOPS w Buczkowicach zostali telefonicznie poinformowani o wypisie Pani M. P., która jeszcze tego samego dnia miała zostać przewieziona do miejsca zamieszkania;
- Kierownik GOPS próbowała telefonicznie skontaktować się z Dyrektorem SPZOL celem porozumienia oraz uzyskania wyjaśnienia dotyczącego zaistniałej sytuacji, lecz okazało się to niemożliwe;
- 29 kwietnia br. o godz. 12.30 w GOPS pojawiła się pielęgniarka SPZOL wraz z kierowcą przewozu sanitarnego oraz Panią M. P. SPZOL uznał, iż obowiązkiem tutejszego OPS jest przejęcie odpowiedzialności za pacjentkę, której powrót do Zakładu w Rajczy jest niemożliwy z uwagi na fakt, że jej miejsce zostało zajęte przez innego pacjenta;
- pracownicy GOPS poinformowali, iż nie są placówką całodobową, nie posiadają transportu oraz pielęgniarki, co uniemożliwia przewiezienie schorowanej pacjentki;
- Kierownik GOPS ponownie spróbowała skontaktować się z Dyrektorem SPZOL, tym razem skutecznie. W trakcie rozmowy nie doszło do porozumienia. Dyrektor SPZOL stwierdził, iż Pani M. P. jest na terenie

GOPS w Buczkowicach, co oznacza, że jest jego klientką i udzielenie pomocy leży po stronie GOPS. Następnie przerwał rozmowę, a kolejne połączenie okazało się niemożliwe – telefon został wyłączony;

- pracownicy SPZOL udali się do domu bratanka Pani M. P., który nie wyraził zgody na pozostawienie u niego cioci. Wówczas pracownicy zażądali kluczy do domu Pani M. P. o i ostatecznie tam ją przewieźli. Pani M. P. została pozostawiona w trudnych warunkach mieszkaniowych, bez środków finansowych oraz leków;
- pracownicy GOPS natychmiast nawiązali kontakt z rodziną Pani M. P. celem udzielenia pomocy i koordynują sprawy związane z jej osobą.

Z powyższego wynika przede wszystkim, iż sposób załatwienia przedmiotowej sprawy przez SPZOL był nieodpowiedni i niemoralny. Naraził pacjentkę na utratę zdrowia, a nawet życia. GOPS w Buczkowicach nie uchyła się od wypełniania swoich obowiązków, lecz nie jest placówką całodobową i by mógł podjąć właściwe działania musi o tego typu przypadkach zostać poinformowany z odpowiednim wyprzedzeniem. Zachowanie pracowników SPZOL, w szczególności poinformowanie o wypisie pacjentki tego samego dnia, uniemożliwiło zorganizowanie właściwej opieki w miejscu zamieszkania.

Kierownik GOPS nie zaprzecza, iż poinformowała organy zwierzchnie wobec SPZOL, a także miała zamiar zawiadomić media (czego ostatecznie nie zrobiła), gdyż pracownicy SPZOL dopuścili do sytuacji, która w ogóle nie powinna się zdarzyć, a odpowiedzialność za zaistniałą sytuację zrzucili na pracowników GOPS w Buczkowicach.

Komisja Rewizyjna nie dopatrzyła się nieprawidłowości w zachowaniu Kierownika GOPS w Buczkowicach.

Z powyższych względów Rada Gminy uznała skargę Pana Waldemara Jurasza Dyrektora Samodzielnego Publicznego Zakładu Opiekuńczo-Leczniczego w Rajczy za bezzasadną.

**UCHWAŁA NR VIII/63/15
RADY GMINY BUCZKOWICE**

z dnia 24 czerwca 2015 r.

w sprawie rozpatrzenia skargi Pana Waldemara Jurasza Dyrektora Samodzielnego Publicznego Zakładu Opiekuńczo-Leczniczego w Rajczy na Kierownika Gminnego Ośrodka Pomocy Społecznej w Buczkowicach

Na podstawie art. 18 ust. 2 pkt 15 ustawy z dnia 8 marca 1990 r. o samorządzie gminnym (t. j. Dz. U. z 2013 r., poz. 594 ze zm.), art. 229 pkt 3 ustawy z dnia 14 czerwca 1960 r. Kodeks postępowania administracyjnego (t. j. Dz. U. z 2013 r., poz. 267 ze zm.) oraz §21 ust. 4 Statutu Gminy Buczkowice, stanowiącego załącznik nr 1 do Uchwały Nr VII/56/2003 Rady Gminy Buczkowice z dnia 29 maja 2003 r. (Dziennik Urzędowy Województwa Śląskiego z 2003 r., Nr 56, poz. 1754 ze zm.)

**Rada Gminy Buczkowice
postanawia, co następuje:**

- § 1. 1. W wyniku przeprowadzonego postępowania w sprawie skargi Pana Waldemara Jurasza Dyrektora Samodzielnego Publicznego Zakładu Opiekuńczo-Leczniczego w Rajczy na Kierownika Gminnego Ośrodka Pomocy Społecznej w Buczkowicach, uznać skargę za bezzasadną.
2. Uzasadnienie zajętego stanowiska zawiera załącznik do niniejszej uchwały.
- § 2. Upoważnia się Przewodniczącego Rady Gminy do udzielenia odpowiedzi Skarżącemu.
- § 3. Uchwała wchodzi w życie z dniem podjęcia.

Przewodniczący Rady


Piotr Żądło

Załącznik do Uchwały Nr VIII/63/15

Rady Gminy Buczkowice

z dnia 24 czerwca 2015 r.

Pan Waldemar Jurasz Dyrektor Samodzielnego Publicznego Zakładu Opiekuńczo-Leczniczego w Rajczy złożył do Wójta Gminy Buczkowice skargę na Kierownika Gminnego Ośrodka Pomocy Społecznej w Buczkowicach. Przedmiotowa skarga wpłynęła do Urzędu Gminy w dniu 6 maja 2015 r.

Przedmiotem skargi jest incydent zaistniały w dniu 29 kwietnia br. Tego dnia pacjentka SPZOL w Rajczy Pani M. P. została wypisana oraz przewieziona do GOPS w Buczkowicach. Według Skarżącego pracownicy SPZOL w trybie pilnym odwiedzili Panią M. P. do swojego miejsca zamieszkania, gdyż tego domagała się pacjentka, tym samym realizowali prawo pacjenta wynikające z Karty Praw Pacjenta, o czym wcześniej poinformowali bratanka pacjentki Pana S. P. oraz GOPS w Buczkowicach. W ocenie Skarżącego Kierownik GOPS nie pomógł w rozwiązaniu zaistniałego problemu, a jedynie telefonowała do SPZOL w Rajczy, źle wyrażając się o pracy Zakładu, a następnie do Starostwa Powiatowego w Żywcu celem złożenia skargi. Według Skarżącego Kierownik GOPS groziła powiadomieniem telewizji oraz nie wypełniła swoich obowiązków wynikających z ustawy o pomocy społecznej. Skarżący uważa, że zachowanie Kierownik oraz pracowników GOPS było niedopuszczalne.

Zgodnie z kompetencją skarga została rozpatrzona przez Komisję Rewizyjną na posiedzeniu, na które zostali zaproszeni Pani Konior Kierownik GOPS w Buczkowicach oraz Pan Jurasz Dyrektor SPZOL w Rajczy. Na posiedzeniu obecna była tylko Pani Konior (Pan Jurasz w odpowiedzi na zaproszenie pisemnie poinformował członków Komisji Rewizyjnej, iż nie może uczestniczyć w przedmiotowym posiedzeniu).

Analizując treść skargi oraz wyjaśnienia złożone przez Kierownik GOPS, ustalono że:

- pierwsze informacje dotyczące wypisania Pani M. P. z SPZOL w Rajczy pracownik socjalny GOPS otrzymał w dniu 28 kwietnia br. od bratanka Pani M. P., który zgłosił się do Ośrodka z informacją, iż jego ciocia, przebywająca od 2 lat w SPZOL, chce opuścić Zakład na własne żądanie, czego dowiedział się telefonicznie od pracownika socjalnego SPZOL. Pan S. P. miał odebrać ciocię 30 kwietnia br.;
- wcześniej Pani M. P. nie była podopieczną GOPS w Buczkowicach, a sytuacja jej oraz jej rodziny dotychczas nie była znana pracownikom GOPS;
- 28 kwietnia br. Pan S. P. przedstawił sytuację oraz stan zdrowia swojej cioci, który był jednym z głównym powodów umieszczenia jej w zakładzie opiekuńczym (pacjentka cierpi m. in. na niedokrwistość przewlekłą, a także okresowe zaburzenia psychiczne i demencyjne). Poinformował również, że wystąpił do Prokuratury o ubezwłasnowolnienie cioci oraz wyznaczenie opiekuna prawnego w jego osobie, a także do SPZOL o wstrzymanie wypisu Pani M. P.;
- tego samego dnia pracownik socjalny GOPS Pani Dobija zadzwoniła do SPZOL w Rajczy celem uzyskania bliższych informacji w sprawie przedstawionej przez Pana S. P., lecz została poinformowana, iż decyzja dotyczącą wypisu pacjentki nie została jeszcze podjęta. Z rozmowy wynikało również, że SPZOL posiada wiedzę na temat złożonego przez Pana S. P. wniosku do Prokuratury;
- w dniu 29 kwietnia br. około godz. 9.00 pracownicy GOPS w Buczkowicach zostali telefonicznie poinformowani o wypisie Pani M. P., która jeszcze tego samego dnia miała zostać przewieziona do miejsca zamieszkania;
- Kierownik GOPS próbowała telefonicznie skontaktować się z Dyrektorem SPZOL celem porozumienia oraz uzyskania wyjaśnienia dotyczącego zaistniałej sytuacji, lecz okazało się to niemożliwe;
- 29 kwietnia br. o godz. 12.30 w GOPS pojawiła się pielęgniarka SPZOL wraz z kierowcą przewozu sanitarnego oraz Panią M. P. SPZOL uznał, iż obowiązkiem tutejszego OPS jest przejęcie odpowiedzialności za pacjentkę, której powrót do Zakładu w Rajczy jest niemożliwy z uwagi na fakt, że jej miejsce zostało zajęte przez innego pacjenta;
- pracownicy GOPS poinformowali, iż nie są placówką całodobową, nie posiadają transportu oraz pielęgniarki, co uniemożliwia przewiezienie schorowanej pacjentki;

- Kierownik GOPS ponownie próbowała skontaktować się z Dyrektorem SPZOL, tym razem skutecznie. W trakcie rozmowy nie doszło do porozumienia. Dyrektor SPZOL stwierdził, iż Pani M. P. jest na terenie GOPS w Buczkowicach, co oznacza, że jest jego klientką i udzielenie pomocy leży po stronie GOPS. Następnie przerwał rozmowę, a kolejne połączenie okazało się niemożliwe – telefon został wyłączony;

- pracownicy SPZOL udali się do domu bratanka Pani M. P., który nie wyraził zgody na pozostawienie u niego ciotki. Wówczas pracownicy zażądali kluczy do domu Pani M. P. i ostatecznie tam ją przewieźli. Pani M. P. została pozostawiona w trudnych warunkach mieszkaniowych, bez środków finansowych oraz leków;

- pracownicy GOPS natychmiast nawiązali kontakt z rodziną Pani M. P. celem udzielenia pomocy i koordynują sprawy związane z jej osobą.

Z powyższego wynika przede wszystkim, iż sposób załatwienia przedmiotowej sprawy przez SPZOL był nieodpowiedni i niemoralny. Naraził pacjentkę na utratę zdrowia, a nawet życia. GOPS w Buczkowicach nie uchyła się od wypełniania swoich obowiązków, lecz nie jest placówką całodobową i by mógł podjąć właściwe działania musi o tego typu przypadkach zostać poinformowany z odpowiednim wyprzedzeniem. Zachowanie pracowników SPZOL, w szczególności poinformowanie o wypisie pacjentki tego samego dnia, uniemożliwiło zorganizowanie właściwej opieki w miejscu zamieszkania.

Kierownik GOPS nie zaprzecza, iż poinformowała organy zwierzchnie wobec SPZOL, a także miała zamiar zawiadomić media (czego ostatecznie nie zrobiła), gdyż pracownicy SPZOL dopuścili do sytuacji, która w ogóle nie powinna się zdarzyć, a odpowiedzialność za zaistniałą sytuację zrzucili na pracowników GOPS w Buczkowicach.

Komisja Rewizyjna nie dopatrzyła się nieprawidłowości w zachowaniu Kierownika GOPS w Buczkowicach.

Z powyższych względów Rada Gminy uznała skargę Pana Waldemara Jurasza Dyrektora Samodzielnego Publicznego Zakładu Opiekuńczo-Leczniczego w Rajczy za bezzasadną.

Przewodniczący Rady


Piotr Żądło

**UCHWAŁA NR VIII/64/15
RADY GMINY BUCZKOWICE**

z dnia 24 czerwca 2015 r.

**w sprawie wzoru deklaracji o wysokości opłaty za gospodarowanie odpadami komunalnymi
składanej przez właściciela nieruchomości**

Na podstawie art. 18 ust. 2 pkt 15, art. 40 ust. 1 ustawy z dnia 8 marca 1990 r. o samorządzie gminnym (j. t. Dz. U. z 2013 r., poz. 594 z późn. zm.) oraz art. 6m i art. 6n ust. 1 pkt 1 ustawy z dnia 13 września 1996 r. o utrzymaniu czystości i porządku w gminach (j. t. Dz. U. z 2013 r., poz. 1399 z późn. zm.)

**Rada Gminy Buczkowice
uchwala, co następuje:**

§ 1. Określa się wzór deklaracji o wysokości opłaty za gospodarowanie odpadami komunalnymi składanej przez właścicieli nieruchomości:

- 1) zamieszkałych,
 - 2) niezamieszkałych, na których prowadzona jest działalność gospodarcza, społeczna, publiczna itp.,
 - 3) niezamieszkałych, na których są domki letniskowe lub wykorzystywana na cele rekreacyjno-wypoczynkowe,
 - 4) w części zamieszkałych a w części niezamieszkałych,
- stanowiący załącznik do niniejszej uchwały.

§ 2. Deklarację, o której mowa w § 1, właściciel nieruchomości obowiązany jest złożyć w Urzędzie Gminy w Buczkowicach w terminie:

- 1) 14 dni od dnia zamieszkania na danej nieruchomości pierwszego mieszkańca lub powstania na danej nieruchomości odpadów;
- 2) 14 dni od daty zmiany danych będących podstawą ustalenia wysokości należnej opłaty za gospodarowanie odpadami komunalnymi lub określonej w deklaracji ilości odpadów komunalnych powstających na danej nieruchomości.

§ 3. Wykonanie uchwały powierza się Wójtowi Gminy Buczkowice.

§ 4. Traci moc Uchwała Nr VII/52/15 Rady Gminy Buczkowice z dnia 27 maja 2015 r. w sprawie wzoru deklaracji o wysokości opłaty za gospodarowanie odpadami komunalnymi składanej przez właściciela nieruchomości (Dz. Urz. Woj. Śląskiego z 2015 r., poz. 3113).

§ 5. Uchwała podlega ogłoszeniu w Dzienniku Urzędowym Województwa Śląskiego i wchodzi w życie po upływie 14 dni od dnia jej ogłoszenia.

Przewodniczący Rady


Piotr Żądło

Załącznik do Uchwały Nr VIII/64/15

Rady Gminy Buczkowice

z dnia 24 czerwca 2015 r.

POLA JASNE WYPEŁNIA WŁAŚCICIEL NIERUCHOMOŚCI. WYPEŁNIAĆ KOMPUTEROWO LUB RĘCZNIE, DRUKOWANYMI LITERAMI, CZARNYM LUB NIEBIESKIM KOLOREM

**DEKLARACJA O WYSOKOŚCI OPŁATY ZA GOSPODAROWANIE ODPADAMI KOMUNALNYMI
– nieruchomości zamieszkałe i niezamieszkałe**

Podstawa prawna:	art. 6m ustawy z 13 września 1996 r. o utrzymaniu czystości i porządku w gminie (Dz. U. z 2013 r. poz. 1399 z późn. zm.)	
Składający:	właściciel nieruchomości w rozumieniu ustawy o utrzymaniu czystości i porządku w gminach	
Termin składania:	w ciągu 14 dni od dnia zamieszkania, lub 14 dni od dnia, w którym nastąpiły zmiany danych mających wpływ na wysokość opłaty lub 14 dni od daty powstania pierwszych odpadów	
Organ właściwy do złożenia deklaracji:	Wójt Gminy Buczkowice ul. Lipowska 730, 43-374 Buczkowice	
Miejsce składania:	Urząd Gminy Buczkowice, ul. Lipowska 730, 43-374 Buczkowice	
A. Obowiązek złożenia deklaracji		
1. Cel złożenia deklaracji: (zaznaczyć „x” właściwy kwadrat)		
<input type="checkbox"/> złożenie deklaracji <input type="checkbox"/> korekta deklaracji (data zaistnienia zmian _____ - _____ - _____ r.)		
B. Składający: (zaznaczyć „x” właściwy kwadrat)		
<input type="checkbox"/> osoba fizyczna <input type="checkbox"/> osoba prawna <input type="checkbox"/> jednostka organizacyjna nie posiadająca osobowości prawnej		
C. Dane identyfikacyjne		
C1. Osoba fizyczna		
2. Nazwisko		3. Imię
4. PESEL	5. Nr telefonu	6. Adres e-mail
C2. Pozostałe podmioty (dotyczy osób prawnych i jednostek organizacyjnych nieposiadających osobowości prawnej)		
7. Pełna nazwa		8. REGON
		9. NIP
		10. Nr KRS
11. Nr telefonu		12. Adres e-mail
D. Tytuł prawny do nieruchomości (zaznaczyć „x” właściwy kwadrat)		
<input type="checkbox"/> Właściciel nieruchomości <input type="checkbox"/> Współwłaściciel <input type="checkbox"/> Najemca, dzierżawca		
<input type="checkbox"/> Użytkownik wieczysty <input type="checkbox"/> Zarządca nieruchomości <input type="checkbox"/> Inny		
E. Adres zamieszkania / adres siedziby składającego deklarację		
13. Kraj	14. Województwo	15. Powiat
16. Ulica	17. Nr domu	18. Nr lokalu
19. Kod pocztowy	20. Miejscowość	
F. Adres nieruchomości na której powstają odpady (jeśli inny niż w części E)		
21. Ulica	22. Nr domu	23. Nr lokalu
24. Kod pocztowy	25. Miejscowość	

G. Nieruchomość jest: (zaznaczyć „x” właściwy kwadrat)

- ☐ zamieszkała (nieruchomość, na której zamieszkują osoby)
- ☐ niezamieszkała (nieruchomość, na której prowadzona jest np. działalność: gospodarcza, społeczna, publiczna, cmentarze itp.)
- ☐ nieruchomości niezamieszkałe, na których są domki letniskowe lub wykorzystywane na cele rekreacyjno-wypoczynkowe
- ☐ w części zamieszkała i w części niezamieszkała (nieruchomość, na której zamieszkują osoby i prowadzona jest działalność gospodarcza)

H. Oświadczenia właściciela nieruchomości zamieszkałej

26. Oświadczam, że na terenie nieruchomości wskazanej w części F niniejszej deklaracji odpady będą gromadzone i odbierane w sposób selektywny
☐ TAK ☐ NIE

27. Oświadczam, że na terenie nieruchomości wskazanej w części F niniejszej deklaracji faktycznie zamieszkuje osób.

Wysokość opłaty miesięcznej za gospodarowanie odpadami komunalnymi wynosi:
..... x = zł
(liczyn: liczba mieszkańców zamieszkujących nieruchomość i stawki opłaty za gospodarowanie odpadami)
Słownie zł:

I. Oświadczenie właściciela nieruchomości niezamieszkałej, na której prowadzona jest działalność Jak w części G pkt 2

28. Oświadczam, że na terenie nieruchomości wskazanej w części F niniejszej deklaracji odpady będą gromadzone i odbierane w sposób selektywny
☐ TAK ☐ NIE

29. Liczba zatrudnionych pracowników

30. Ilość miesięcznych odbiorów: ☐ raz ☐ dwa razy

31. Oświadczam, że na terenie nieruchomości wskazanej w części F niniejszej deklaracji odpady komunalne są zbierane w pojemnikach o pojemności - w ilości

1. 120 l -	szt.	opłata x	= zł
2. 240 l -	szt.	opłata x	= zł
3. 1100 l -	szt.	opłata x	= zł
4. worek do 120 l sur. wtór.	szt.	opłata x	= zł
			<i>ilość poj. ilość odb. stawka jedn.</i>		

Wysokość miesięcznej opłaty za gospodarowanie odpadami wynosi (suma wszystkich pozycji): zł
Słownie zł:

J. Oświadczenie właściciela nieruchomości niezamieszkałej, na której są domki letniskowe lub wykorzystywane na cele rekreacyjno-wypoczynkowe

32. Oświadczam, że na terenie nieruchomości wskazanej w części F niniejszej deklaracji odpady będą gromadzone i odbierane w sposób selektywny
☐ TAK ☐ NIE

33. Obliczenie wysokości opłaty dla nieruchomości niezamieszkałej, na której znajdują się domki letniskowe:

- Ryczałtowa stawka opłaty od jednego domku letniskowego zł/rok
- Ilość domków letniskowych na nieruchomości szt.
- Roczna ryczałtowa opłata za gospodarowanie odpadami zł/rok
(liczyn: wartość z pkt 1 i pkt 2)

Słownie zł:

34. Wysokość opłaty dla nieruchomości wykorzystywanej na cele rekreacyjno-wypoczynkowe zł/rok
Słownie zł:


K. Oświadczenia właściciela nieruchomości w części zamieszkałej a w części niezamieszkałej

35. Oświadczam, że na terenie nieruchomości wskazanej w części F niniejszej deklaracji odpady będą gromadzone i odbierane w sposób selektywny
☐ TAK ☐ NIE

36. Oświadczam, że na terenie nieruchomości wskazanej w części F niniejszej deklaracji, odpady komunalne powstają w sposób określony w części H i I.

Zarząd Dróg Powiatowych
w Bielsku-Białej
43-382 Bielsko Białe, ul. Regeera 81
tel. 33 818 40 33, 33 818 30 66, 33 817 40 63
tel. 33 817 83 98 - fax 33 818 34 74
NIP 547-106-01-82
ZDP 7123.19a.2013AK 14

Bielsko-Biała 26.05.2015 r.



Urząd Gminy Buczkowice
Ul. Lipowska 730
43-374 Buczkowice

W nawiązaniu do pisma nr GKIB.7234.32.2015 z dnia 05.05.2015 r. dotyczącym interpelacji Radnych Gminy Buczkowice, Zarząd Dróg Powiatowych w Bielsku-Białej po przeprowadzeniu rozpoznania w terenie informuje, iż:

- Lustra drogowe na ulicy Lipowskiej na włączeniach dróg gminnych tj. ul. Tęczowej i Cyprysowej zostaną ustawione.
- Natomiast nie stwierdzono braku widoczności na wyjazdach z dróg gminnych ul. Orlej i Kowalskiej w ciągu drogi 1401S Buczkowice-Rybarzowice.
- Z uwagi na wzmożony ruch pojazdów na ul. Widokowej w Kalnej, poprawa bezpieczeństwa w przedmiotowym rejonie zostanie uwzględniona w projekcie przebudowy drogi powiatowej. Projekt ten został zlecony do wykonania w roku bieżącym.
- W związku z pracami utrzymaniowymi na terenie Gminy Buczkowice, zaznaczmy, iż przedmiotowe interpelacje będą sukcesywnie wykonywane po zakończeniu remontów częściowych.

Z-CA DYREKTORA
Zarządu Dróg Powiatowych
mgr inż. Urszula Kosman


Otrzymują:
1. Adresat
2. a/a







REGIONALNY ZARZĄD GOSPODARKI WODNEJ W KRAKOWIE



ZARZĄD ZLEWNI SOŁY I SKAWY Z/S W ŻYWCU

Urząd Gminy Buczkowice
ul. Lipowska 730
43-374 Buczkowice

Wasze pismo z dnia:
25.05.2015 r.

Znak:
GKiB.6332.15.2015

Nasz Znak:
NZZ-631/15/2356

Data:
01.06.2015 r.

Dotyczy: udrożnienia koryta potoku Żylica w Buczkowicach i Rybarzowicach oraz remontu istniejącej zabudowy hydrotechnicznej na ww. odcinku potoku.

RZGW w Krakowie - Zarząd Zlewni Soły i Skawy z siedzibą w Żywcu w odpowiedzi na ww. pismo informuje, że wykonanie lokalnego udrożnienia koryta potoku Żylica w km 5+860 - 10+850 oraz wykonanie remontu części istniejącej zabudowy hydrotechnicznej na ww. odcinku potoku tj. w miejscowościach Buczkowice i Rybarzowice zostało wprowadzone do planów robót utrzymaniowych na lata 2015 - 2020 na rzekach i potokach będących w zarządzie RZGW Kraków (zgodnie z art. 22 Ustawy Prawo wodne z dnia 18 lipca 2001r.). Realizacja wnioskowanych prac będzie mogła nastąpić po otrzymaniu przez tutejszy Zarząd środków finansowych przeznaczonych na ten cel.

Otrzymują:

1. Adresat
2. Nadzór Wodny Żywiec
3. a/a

KIEROWNIK
Zarządu Zlewni Soły i Skawy
z siedzibą w Żywcu

mgr inż. Paweł Nabielec

Bielsko-Biała, dn. 8 czerwca 2015 r.

ZD.8023.9.16.2015.GW

Szanowna Pani

Janina Janica-Piechota

Radna

Rady Powiatu

w Bielsku-Białej

Szanowna Pani Radna,

mając na uwadze Pani interpelację złożoną na sesji Rady Powiatu w Bielsku-Białej w dniu 28 maja br. uprzejmie wyjaśniam:

- Pogotowie Ratunkowe należy wzywać w tzw. „stanach nagłych”. Stan nagły to stan, w którym **odroczenie w czasie udzielenia pomocy medycznej może skutkować utratą zdrowia lub życia**. Stanem nagłym może być zachorowanie, pogorszenie stanu zdrowia, wypadek zagrażający bezpośrednio życiu i zdrowiu.

Po przyjeździe na miejsce wezwania, ratownicy udzielają choremu pierwszej pomocy i – gdy zachodzi taka potrzeba – zawożą go na szpitalną na izbę przyjęć.

Także w przypadku subiektywnego poczucia zagrożenia życia lub w sytuacjach nagłych (np. wypadek, uraz, zatrucie) **pacjent ma prawo zgłosić się do szpitalnej izby przyjęć zarówno bez skierowania jak i ze skierowaniem (wydanym przez lekarza podstawowej opieki zdrowotnej lub lekarza specjalistę) i skorzystać z pomocy doraźnej**. Izba przyjęć nie udziela porad planowych, ani takich które pacjent może otrzymać w ciągu dnia w trybie ambulatoryjnym u lekarza podstawowej opieki zdrowotnej, lekarza specjalisty lub w ramach nocnej i świątecznej pomocy medycznej na rzecz podstawowej opieki zdrowotnej.

W trakcie rejestracji na Izbie przyjęć prowadzona jest **wstępna ocena chorego** (ocena stanu i zgłaszanych dolegliwości, przez lekarza lub pielęgniarkę, odpowiedzialnych za segregację pacjentów ze względu na stopień zagrożenia dla zdrowia i życia). O kolejności przyjęcia pacjenta przez lekarza nie decyduje czas rejestracji lub godzina przybycia na Izbę, tylko **przyznany priorytet podczas segregacji**.

Ponieważ Pogotowie Ratunkowe przywozi pacjentów w stanach zagrożenia utraty zdrowia lub życia, są oni obsługiwani w pierwszej kolejności.




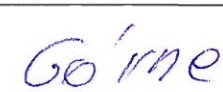











Przedstawiając powyższe, wyrażam nadzieję, że w sposób wyczerpujący wyjaśniliśmy Pani interesujące ją kwestie.

Z poważaniem

STAROSTA

Andrzej Płocki

**Lista obecności radnych
na VIII sesji Rady Gminy Buczkowice,
która odbyła się 24 czerwca 2015 r.
w budynku Urzędu Gminy Buczkowice**

Lp.	IMIĘ I NAZWISKO	FUNKCJA	PODPIS
1.	Piotr Żądło	Przewodniczący Rady Gminy	
2.	Zdzisław Świerczek	Wiceprzewodniczący Rady Gminy	
3.	Jerzy Foltyniak	Radny	
4.	Jadwiga Górna	Radna	
5.	Jerzy Jakubiec	Radny Sołtys Sołectwa Godziszka	
6.	Wiesław Kopacz	Radny	
7.	Barbara Magiera-Sadlik	Radna	
8.	Janusz Matlak	Radny	
9.	Mieczysław Moczek	Radny	
10.	Stanisław Sowa	Radny	
11.	Maria Sternal	Radna	
12.	Jan Świerczek	Radny	
13.	Jerzy Więcek	Radny	
14.	Roman Wrona	Radny	
15.	Władysław Wrona	Radny	

**Lista obecności sołtysów
na VIII sesji Rady Gminy Buczkowice,
która odbyła się 24 czerwca 2015 r.
w budynku Urzędu Gminy Buczkowice**

Lp.	IMIĘ I NAZWISKO	FUNKCJA	PODPIS
1.	Henryk Knappek	Sołtys Sołectwa Buczkowice	
2.	Wiesław Gąsiorek	Sołtys Sołectwa Kalna	
3.	Kazimierz Sadlik	Sołtys Sołectwa Rybarzowice	

Lista obecności gości
na VIII sesji Rady Gminy Buczkowice,
 która odbyła się 24 czerwca 2015 r.
 w budynku Urzędu Gminy Buczkowice

Lp.	IMIĘ I NAZWISKO	FUNKCJA	PODPIS
1.	Helena Byndy-Przybyła	Radna Powiatu Bieleckiego	HB Przybyła
2.	Paweł Hchrub	Region	Hchrub
3.	Zygmunt Młodziej	Przew. KG B...	
4.			
5.			
6.			
7.			
8.			
9.			
10.			