

**UCHWAŁA NR IX/65/15**  
**RADY GMINY BUCZKOWICE**

z dnia 26 sierpnia 2015 r.

**w sprawie zniesienia statusu pomnika przyrody**

Na podstawie art. 7 ust. 1 pkt 1 i 14, art. 18 ust. 2 pkt 15 ustawy z dnia 8 marca 1990 r. o samorządzie gminnym (t.j. Dz. U. z 2013 r., poz. 594 z późn. zm.) oraz art. 44 ust. 3, 3a i 4 ustawy z dnia 16 kwietnia 2004 r. o ochronie przyrody (t.j. Dz. U. z 2013 r., poz. 627 z późn. zm.), po uzgodnieniu projektu uchwały z Regionalnym Dyrektorem Ochrony Środowiska w Katowicach,

**Rada Gminy Buczkowice**  
**uchwała, co następuje:**

**§ 1.** 1. Znosi się status pomnika przyrody drzewa gatunku Dąb szypułkowy (*Quercus robur*) „Gruby Dąb”, o obwodzie pnia 635 cm, rosnącego w Rybarzowicach w pasie drogowym drogi powiatowej nr 1401 S Buczkowice-Rybarzowice, ustanowiony orzeczeniem o uznaniu za pomnik przyrody PWRN w Katowicach z dnia 11.06.1959 r. nr R-OP-b/15/59.

2. Zniesienie statusu pomnika przyrody następuje z powodu utraty wartości przyrodniczych, ze względu na które ustanowiono pomnik przyrody oraz w celu zapewnienia bezpieczeństwa publicznego.

**§ 2.** Wykonanie uchwały powierza się Wójtowi Gminy.

**§ 3.** Uchwała wchodzi w życie po upływie 14 dni od ogłoszenia w Dzienniku Urzędowym Województwa Śląskiego.

Przewodniczący Rady

  
**Piotr Żądło**

**UCHWAŁA NR IX/66/15**  
**RADY GMINY BUCZKOWICE**

z dnia 26 sierpnia 2015 r.

**w sprawie pozbowienia kategorii drogi gminnej**

Na podstawie art. 18 ust. 2 pkt 15 ustawy z dnia 8 marca 1990 r. o samorządzie gminnym (t. j. Dz. U. z 2013 r., poz. 594 ze zm.), w związku z art. 2 ust. 1 ustawy z dnia 13 września 2013 r. o zmianie ustawy o drogach publicznych (Dz. U. z 2015 r., poz. 870),


**Rada Gminy Buczkowice**  
**uchwała, co następuje:**

**§ 1.** Pozbawia się kategorii drogi gminnej część ul. Żywieckiej na odcinku usytuowanym w Gminie Buczkowice (sołectwo Rybarzowice) od granicy z Gminą Wilkowice do węzła Buczkowice na drodze ekspresowej S-69 (kilometraż 9 + 178 do 10 + 553) o długości 735 m.

**§ 2.** Wykonanie uchwały powierza się Wójtowi Gminy Buczkowice.

**§ 3.** Uchwała wchodzi w życie po upływie 14 dni od ogłoszenia w Dzienniku Urzędowym Województwa Śląskiego.

Przewodniczący Rady



**Piotr Żądło**

# Wieloletnia Prognoza Finansowa 1)

Załącznik nr 1 do uchwały Nr //15 Rady Gminy Buczkowice z dnia 26 sierpnia 2015 r.  
Wieloletnia Prognoza Finansowa na lata 2015-2023 wraz z prognozą kwoty długu i spłat  
zobowiązań na lata 2015-2023.

Wyszczególnienie	Dochody ogółem <sup>x</sup>	z tego:						w tym:		
		Dochody bieżące <sup>x</sup>	w tym:			z tytułu dotacji i środków przeznaczonych na cele bieżące	z subwencji ogólnej	Dochody majątkowe <sup>x</sup>	ze sprzedaży majątku <sup>x</sup>	z tytułu dotacji oraz środków przeznaczonych na inwestycje
			1.1.1	1.1.2	1.1.3					
Lp	1	1.1	1.1.1	1.1.2	1.1.3	1.1.3.1	1.1.4	1.2	1.2.1	1.2.2
Formuła	[1.1]+[1.2]									
2015	36 395 818,65	29 526 254,65	7 172 095,00	37 300,00	6 411 487,00	3 818 000,00	11 162 617,00	6 869 564,00	1 870 000,00	4 999 564,00
2016	43 186 950,00	29 764 245,00	7 406 981,00	38 522,00	6 621 463,00	3 943 040,00	11 684 892,00	13 422 705,00	2 308 705,00	11 114 000,00
2017	42 543 072,00	31 844 892,00	7 645 810,00	39 764,00	6 834 964,00	4 070 178,00	12 061 657,00	10 698 180,00	0,00	10 698 180,00
2018	35 114 942,00	31 624 942,00	7 884 573,00	41 006,00	7 048 406,00	4 197 282,00	12 438 318,00	3 490 000,00	0,00	3 490 000,00
2019	32 541 731,00	32 541 731,00	8 118 824,00	42 224,00	7 257 814,00	4 321 983,00	12 807 860,00	0,00	0,00	0,00
2020	33 470 923,00	33 470 923,00	8 355 926,00	43 457,00	7 469 771,00	4 448 202,00	13 181 901,00	0,00	0,00	0,00
2021	34 397 338,00	34 397 338,00	8 591 496,00	44 682,00	7 680 359,00	4 573 606,00	13 553 525,00	0,00	0,00	0,00
2022	35 334 340,00	35 334 340,00	8 829 360,00	45 919,00	7 892 997,00	4 700 231,00	13 928 768,00	0,00	0,00	0,00
2023	36 262 563,00	36 262 563,00	9 064 861,00	47 144,00	8 103 523,00	4 825 598,00	14 300 283,00	0,00	0,00	0,00

1) Wzór może być stosowany także w układzie pionowym, w którym poszczególne pozycje są przedstawione w kolumnach, a lata w wierszach.

2) Zgodnie z art. 227 ustawy z dnia 27 sierpnia 2009 r. o finansach publicznych (Dz. U. z 2013 r. poz. 885 z póź. zm.) zwanej dalej „ustawą”, wieloletnia prognoza finansowa obejmuje okres roku budżetowego oraz co najmniej trzech kolejnych lat. W sytuacji dłuższego okresu prognozowania finansowego wzór stosuje się także dla lat wykraczających poza minimalny (4 letni) okres prognozy, wynikający z art. 227 ustawy.

3) W pozycji wykazuje się kwoty wszystkich podatków i opłat pobieranych przez jednostki samorządu terytorialnego, a nie tylko podatków i opłat lokalnych.

Wyszczególnienie	Wydatki ogółem <sup>x</sup>	z tego:										Wydatki majątkowe <sup>x</sup>
		Wydatki bieżące <sup>x</sup>	w tym:									
			z tytułu poręczeń i gwarancji <sup>x</sup>	w tym:		na spłatę przejętych zobowiązań samodzielnego publicznego zakładu opieki zdrowotnej przekształconego na przedsiębiorstwo w zakładach opieki zdrowotnej, w tym w wysokości w której nie podlegają sfinansowaniu dotąd z budżetu państwa <sup>1</sup>	wydatki na obsługę długu <sup>x</sup>	odsetki i dyskonto określone w art. 243 ust. 1 ustawy <sup>x</sup>	w tym:			
				gwarancje i poręczenia podlegające wyłączeniu z limitu spłaty zobowiązań, o którym mowa w art. 243 ustawy <sup>x</sup>	z tytułu poręczeń i gwarancji <sup>x</sup>				odsetki i dyskonto podlegające wyłączeniu z limitu spłaty zobowiązań, o którym mowa w art. 243 ustawy, z tytułu zakończenia programu, projektu lub zadania i otrzymaniu refundacji z tych środków (bez odsetek i dyskonta od zobowiązań na wkład krajowy) <sup>x</sup>	odsetki i dyskonto podlegające wyłączeniu z limitu spłaty zobowiązań, o którym mowa w art. 243 ustawy, z tytułu zaciągniętych na wkład krajowy <sup>x</sup>		
Lp	2	2.1	2.1.1	2.1.1.1	2.1.2	2.1.3	2.1.3.1	2.1.3.1.1	2.1.3.1.2	2.2		
Formuła	[2.1] + [2.2]											
2015	37 440 314,96	29 883 799,46	0,00	0,00	0,00	347 785,00	347 785,00	0,00	0,00	7 556 515,50		
2016	44 342 390,00	27 692 750,00	0,00	0,00	0,00	309 127,00	309 127,00	0,00	0,00	16 649 640,00		
2017	44 023 552,00	28 369 872,00	0,00	0,00	0,00	408 903,00	408 903,00	0,00	0,00	15 653 680,00		
2018	33 535 685,00	28 789 005,00	0,00	0,00	0,00	436 927,00	436 927,00	0,00	0,00	4 746 680,00		
2019	30 862 458,54	29 491 058,00	0,00	0,00	x	324 958,00	324 958,00	0,00	0,00	1 371 400,54		
2020	31 610 923,00	30 088 877,00	0,00	0,00	x	193 623,00	193 623,00	0,00	0,00	1 522 046,00		
2021	32 627 338,00	30 743 307,00	0,00	0,00	x	100 673,00	100 673,00	0,00	0,00	1 884 031,00		
2022	34 443 917,16	31 447 486,00	0,00	0,00	x	38 786,00	38 786,00	0,00	0,00	2 996 431,16		
2023	35 527 562,59	32 205 604,00	0,00	0,00	x	11 687,00	11 687,00	0,00	0,00	3 321 958,59		

4) W pozycji wykazuje się kwoty dla lat budżetowych 2013-2018.



Wyszczególnienie	Wynik budżetu <sup>x</sup>	Przychody <sup>x</sup> budżetu	z tego:								Inne przychody niezwiązane z zaciąganiem długu <sup>5)</sup> x	na pokrycie deficytu x budżetu	w tym:
			Nadwyżka budżetowa z lat ubiegłych	w tym:  na pokrycie deficytu x budżetu	Wolne środki, o których mowa w art. 217 ust.2 pkt 6 ustawy	na pokrycie deficytu x budżetu	Kredyty, pożyczki, emisja papierów x wartościowych	na pokrycie deficytu x budżetu	w tym:				
Lp	3	4	4.1	4.1.1	4.2	4.2.1	4.3	4.3.1	4.4	4.4.1			
Formuła	[1]-[2]	[4.1] + [4.2] + [4.3] + [4.4]											
2015	-1 044 496,31	4 309 753,31	0,00	0,00	2 384 420,31	810 085,52	1 925 333,00	234 410,79	0,00	0,00		0,00	
2016	-1 155 440,00	2 520 000,00	0,00	0,00	0,00	0,00	2 520 000,00	1 155 440,00	0,00	0,00		0,00	
2017	-1 480 480,00	3 000 000,00	0,00	0,00	0,00	0,00	3 000 000,00	1 480 480,00	0,00	0,00		0,00	
2018	1 579 257,00	0,00	0,00	0,00	0,00	0,00	0,00	0,00	0,00	0,00		0,00	
2019	1 679 272,46	0,00	0,00	0,00	0,00	0,00	0,00	0,00	0,00	0,00		0,00	
2020	1 860 000,00	0,00	0,00	0,00	0,00	0,00	0,00	0,00	0,00	0,00		0,00	
2021	1 770 000,00	0,00	0,00	0,00	0,00	0,00	0,00	0,00	0,00	0,00		0,00	
2022	890 422,84	0,00	0,00	0,00	0,00	0,00	0,00	0,00	0,00	0,00		0,00	
2023	735 000,41	0,00	0,00	0,00	0,00	0,00	0,00	0,00	0,00	0,00		0,00	

5) W pozycji wykazuje się w szczególności kwoty przychodów z tytułu prywatyzacji majątku oraz spłaty pożyczek udzielonych ze środków jednostki.



Wyszczególnienie	Kwota długu <sup>x</sup>	Kwota zobowiązań wynikających z przejęcia przez jednostkę samorządu terytorialnego zobowiązań po likwidowanych i przekształcanych jednostkach zaliczanych do sektora finansów publicznych	Relacja zrównoważenia wydatków bieżących, o której mowa w art. 242 ustawy	
			Różnica między dochodami bieżącymi a wydatkami bieżącymi	Różnica między dochodami bieżącymi, skorygowanymi o środki <sup>7)</sup> a wydatkami bieżącymi, pomniejszonymi <sup>8)</sup> o wydatki
Lp	6	7	8.1	8.2
Formuła			[1.] - [2.1]	[1.1] + [6.1] + [6.2] - [2.1] - [2.1.2b]
2015	8 801 976,21	0,00	-357 544,81	2 028 875,50
2016	9 957 416,21	0,00	2 071 495,00	2 071 495,00
2017	11 437 886,21	0,00	3 475 020,00	3 475 020,00
2018	9 858 639,21	0,00	2 835 937,00	2 835 937,00
2019	5 255 423,25	0,00	3 050 673,00	3 050 673,00
2020	3 395 423,25	0,00	3 382 046,00	3 382 046,00
2021	1 625 423,25	0,00	3 654 031,00	3 654 031,00
2022	735 000,41	0,00	3 886 854,00	3 886 854,00
2023	0,00	0,00	4 056 959,00	4 056 959,00

7) Skorygowanie o środki określone w przepisach dotyczy w szczególności powiększenia o nadwyżkę budżetową z lat ubiegłych, zgodnie z art. 242 ustawy.

8) Pomniejszenie wydatków bieżących, zgodnie z art. 36 ust. 1 pkt 1 ustawy z dnia 7 grudnia 2012 r. o zmianie niektórych ustaw w związku z realizacją ustawy budżetowej, dotyczy lat 2013-2015.

Wskaźnik spłaty zobowiązań									
Wyszczególnienie	Wskaźnik planowanej łącznej kwoty spłaty zobowiązań, o której mowa w art. 243 ust. 1 ustawy, bez uwzględnienia zobowiązań związku współtworzonego przez jednostkę samorządu terytorialnego i bez uwzględnienia wyłączeń przypadających na dany rok	Wskaźnik planowanej łącznej kwoty spłaty zobowiązań, o której mowa w art. 243 ust. 1 ustawy, bez uwzględnienia zobowiązań związku współtworzonego przez jednostkę samorządu terytorialnego, po uwzględnieniu wyłączeń przypadających na dany rok	Kwota zobowiązań związku współtworzonego przez jednostkę samorządu terytorialnego przypadających do spłaty w danym roku budżetowym, podlegająca doliczeniu zgodnie z art. 244 ustawy	Wskaźnik planowanej łącznej kwoty spłaty zobowiązań, o której mowa w art. 243 ust. 1 ustawy, bez uwzględnienia zobowiązań związku współtworzonego przez jednostkę samorządu terytorialnego, po uwzględnieniu wyłączeń przypadających na dany rok	Wskaźnik dochodów bieżących powiększonych o dochody ze sprzedaży majątku oraz pomniejszonych o wydatki bieżące, do dochodów budżetu, ustalony dla danego roku (wskaźnik x jednoroczny)	Dopuszczalny wskaźnik spłaty zobowiązań określony w art. 243 ustawy, po uwzględnieniu wyłączeń 9)	Dopuszczalny wskaźnik spłaty zobowiązań określony w art. 243 ustawy, po uwzględnieniu wyłączeń 9)	Dopuszczalny wskaźnik spłaty zobowiązań określony w art. 243 ustawy, po uwzględnieniu wyłączeń 9)	Informacja o spełnieniu wskaźnika spłaty zobowiązań określonego w art. 243 ustawy, po uwzględnieniu zobowiązań związku współtworzonego przez jednostkę samorządu terytorialnego oraz po uwzględnieniu wyłączeń, obliczonego w oparciu o plan 3 kwartałów roku poprzedzającego rok budżetowy
Lp	9.1	9.2	9.3	9.4	9.5	9.6	9.6.1	9.7	9.7.1
Formuła	$\frac{[(2.1.1) + (2.1.3.1) + (5.1)]}{(1)}$	$\frac{[(2.1.1) + (2.1.3.1) + (5.1)]}{(1) + [(2.1.3.1) + (5.1)]}$		$\frac{[(2.1.1) + (2.1.3.1) + (5.1)]}{(1) + [(2.1.3.1) + (5.1)]}$	$\frac{[(1.1) - (15.1) + (1) + (2.1) - (2.1.1) + (2.1.2) + (15.2)]}{(15.1)}$	średnia z trzech poprzednich lat [9.5]	średnia z trzech poprzednich lat [9.5]	[9.6] – [9.4]	[9.6.1] – [9.4]
2015	9,93%	3,84%	0,00	3,84%	4,16%	8,60%	10,11%	TAK	TAK
2016	3,88%	3,88%	0,00	3,88%	10,14%	5,44%	6,95%	TAK	TAK
2017	4,53%	4,53%	0,00	4,53%	8,17%	6,99%	8,51%	TAK	TAK
2018	5,74%	5,74%	0,00	5,74%	8,08%	7,49%	7,49%	TAK	TAK
2019	6,16%	6,16%	0,00	6,16%	9,37%	8,80%	8,80%	TAK	TAK
2020	6,14%	6,14%	0,00	6,14%	10,10%	8,54%	8,54%	TAK	TAK
2021	5,44%	5,44%	0,00	5,44%	10,62%	9,18%	9,18%	TAK	TAK
2022	2,63%	2,63%	0,00	2,63%	11,00%	10,03%	10,03%	TAK	TAK
2023	2,06%	2,06%	0,00	2,06%	11,19%	10,57%	10,57%	TAK	TAK

9) W pozycji wykazuje się w szczególności wyłączenia wynikające z art. 36 ustawy z dnia 7 grudnia 2012 r. o zmianie niektórych ustaw w związku z realizacją ustawy budżetowej oraz wyłączenia związane z emisją obligacji przychodowych. Identyfikacyjne wyłączenia dotyczą pozycji 9.6.1.



Wyszczególnienie	Przeznaczenie prognozowanej nadwyżki budżetowej <sup>10)</sup>	w tym na:	Informacje uzupełniające o wybranych rodzajach wydatków budżetowych							
			Wydatki związane z funkcjonowaniem organów jednostki samorządu <sup>11)</sup>	Wydatki objęte limitem, o którym mowa w art. 226 ust. 3 pkt 4 ustawy	z tego:		Wydatki inwestycyjne <sup>12)</sup> kontynuowane	Nowe wydatki inwestycyjne <sup>13)</sup>	Wydatki majątkowe w formie dotacji	
					bieżące	majątkowe				
Lp	10	10.1	11.1	11.2	11.3	11.3.1	11.3.2	11.4	11.5	11.6
Formuła					[11.3.1] + [11.3.2]					
2015	0,00	0,00	16 302 978,03	4 019 163,00	7 306 971,00	2 018,00	7 304 953,00	6 220 115,00	1 336 400,50	0,00
2016	0,00	0,00	16 150 820,00	3 754 256,00	15 063 000,00	0,00	15 063 000,00	13 573 000,00	3 076 640,00	0,00
2017	0,00	0,00	16 554 590,00	3 829 341,00	15 317 000,00	0,00	15 317 000,00	15 317 000,00	336 680,00	0,00
2018	1 579 257,00	1 579 257,00	16 865 801,00	3 905 928,00	4 490 000,00	0,00	4 490 000,00	4 490 000,00	256 680,00	0,00
2019	1 679 272,46	1 679 272,46	17 392 666,00	3 984 047,00	0,00	0,00	0,00	0,00	1 371 400,54	0,00
2020	1 860 000,00	1 860 000,00	17 827 483,00	4 063 728,00	0,00	0,00	0,00	0,00	1 522 046,00	0,00
2021	1 770 000,00	1 770 000,00	18 273 170,00	4 145 002,00	0,00	0,00	0,00	0,00	1 884 031,00	0,00
2022	890 422,84	890 422,84	18 729 999,00	4 227 902,00	0,00	0,00	0,00	0,00	2 996 431,16	0,00
2023	735 000,41	735 000,41	19 198 250,00	4 312 460,00	0,00	0,00	0,00	0,00	3 321 958,59	0,00

10) Przeznaczenie nadwyżki budżetowej, inne niż spłaty kredytów, pożyczek i wykup papierów wartościowych, wymaga określenia w objaśnieniach do wieloletniej prognozy finansowej.

11) W pozycji wykazuje się kwoty wydatków w ramach zadań własnych klasyfikowanych w dziale 750- Administracja publiczna w rozdziałach właściwych dla organów i urzędów jednostki samorządu terytorialnego (rozdziały od 75017 do 75023).

12) W pozycji wykazuje się wartość inwestycji rozpoczętych co najmniej w poprzednim roku budżetowym, którego dotyczy kolumna.

13) W pozycji wykazuje się wartość nowych inwestycji, które planuje się rozpocząć w roku, którego dotyczy kolumna.



Wyszczególnienie	Wydatki majątkowe na projekty lub zadania finansowane z udziałem środków, o których mowa w art. 5 ust. 1 pkt 2 i 3 ustawy														w tym:				
	Wydatki majątkowe na realizację programu, projektu lub zadania		Wydatki majątkowe z tytułu kredytów, pożyczek, emisji papierów wartościowych powstające w związku z umową na realizację programu, projektu lub zadania finansowanego z udziałem środków, o których mowa w art. 5 ust. 1 pkt 2 ustawy bez względu na stopień finansowania tymi środkami		Wydatki na wkład krajowy w związku z umową na realizację programu, projektu lub zadania finansowanego w co najmniej 60% środkami, o których mowa w art. 5 ust. 1 pkt 2 ustawy 15)		w tym:		Wydatki na wkład krajowy w związku z umową na realizację programu, projektu lub zadania finansowanego w co najmniej 60% środkami, o których mowa w art. 5 ust. 1 pkt 2 ustawy 15)		w tym:		w tym:						
	Wydatki majątkowe na realizację programu, projektu lub zadania	Wydatki majątkowe z tytułu kredytów, pożyczek, emisji papierów wartościowych powstające w związku z umową na realizację programu, projektu lub zadania finansowanego z udziałem środków, o których mowa w art. 5 ust. 1 pkt 2 ustawy bez względu na stopień finansowania tymi środkami	Wydatki na wkład krajowy w związku z umową na realizację programu, projektu lub zadania finansowanego w co najmniej 60% środkami, o których mowa w art. 5 ust. 1 pkt 2 ustawy 15)	Wydatki na wkład krajowy w związku z umową na realizację programu, projektu lub zadania finansowanego w co najmniej 60% środkami, o których mowa w art. 5 ust. 1 pkt 2 ustawy 15)	Wydatki na wkład krajowy w związku z umową na realizację programu, projektu lub zadania finansowanego w co najmniej 60% środkami, o których mowa w art. 5 ust. 1 pkt 2 ustawy 15)	Wydatki na wkład krajowy w związku z umową na realizację programu, projektu lub zadania finansowanego w co najmniej 60% środkami, o których mowa w art. 5 ust. 1 pkt 2 ustawy 15)	Wydatki na wkład krajowy w związku z umową na realizację programu, projektu lub zadania finansowanego w co najmniej 60% środkami, o których mowa w art. 5 ust. 1 pkt 2 ustawy 15)	Wydatki na wkład krajowy w związku z umową na realizację programu, projektu lub zadania finansowanego w co najmniej 60% środkami, o których mowa w art. 5 ust. 1 pkt 2 ustawy 15)	Wydatki na wkład krajowy w związku z umową na realizację programu, projektu lub zadania finansowanego w co najmniej 60% środkami, o których mowa w art. 5 ust. 1 pkt 2 ustawy 15)	Wydatki na wkład krajowy w związku z umową na realizację programu, projektu lub zadania finansowanego w co najmniej 60% środkami, o których mowa w art. 5 ust. 1 pkt 2 ustawy 15)	Wydatki na wkład krajowy w związku z umową na realizację programu, projektu lub zadania finansowanego w co najmniej 60% środkami, o których mowa w art. 5 ust. 1 pkt 2 ustawy 15)	Wydatki na wkład krajowy w związku z umową na realizację programu, projektu lub zadania finansowanego w co najmniej 60% środkami, o których mowa w art. 5 ust. 1 pkt 2 ustawy 15)	Wydatki na wkład krajowy w związku z umową na realizację programu, projektu lub zadania finansowanego w co najmniej 60% środkami, o których mowa w art. 5 ust. 1 pkt 2 ustawy 15)	Wydatki na wkład krajowy w związku z umową na realizację programu, projektu lub zadania finansowanego w co najmniej 60% środkami, o których mowa w art. 5 ust. 1 pkt 2 ustawy 15)	Wydatki na wkład krajowy w związku z umową na realizację programu, projektu lub zadania finansowanego w co najmniej 60% środkami, o których mowa w art. 5 ust. 1 pkt 2 ustawy 15)				
Lp	12.4	12.4.1	12.4.2	12.5	12.5.1	12.6	12.6.1	12.7	12.7.1										
Formuła																			
2015	6 890 000,00	2 708 516,00	553 516,00	4 181 484,00	496 484,00	496 484,00	496 484,00	747 926,79	747 926,79										
2016	14 213 000,00	11 114 000,00	0,00	3 099 000,00	0,00	0,00	0,00	400 000,00	400 000,00										
2017	15 317 000,00	10 698 180,00	0,00	4 618 820,00	0,00	0,00	0,00	0,00	0,00										
2018	4 490 000,00	3 490 000,00	0,00	1 000 000,00	0,00	0,00	0,00	0,00	0,00										
2019	0,00	0,00	0,00	0,00	0,00	0,00	0,00	0,00	0,00										
2020	0,00	0,00	0,00	0,00	0,00	0,00	0,00	0,00	0,00										
2021	0,00	0,00	0,00	0,00	0,00	0,00	0,00	0,00	0,00										
2022	0,00	0,00	0,00	0,00	0,00	0,00	0,00	0,00	0,00										
2023	0,00	0,00	0,00	0,00	0,00	0,00	0,00	0,00	0,00										

15) Przez program, projekt lub zadanie finansowane w co najmniej 60% środkami, o których mowa w art. 5 ust. 1 pkt 2 ustawy, należy rozumieć także taki program, projekt lub zadanie przynoszące dochód, dla których poziom finansowania ze środków, o których mowa w art. 5 ust. 1 pkt 2 ustawy, ustala się po odliczeniu zdyskontowanego dochodu obliczanego zgodnie z przepisami Unii Europejskiej dotyczącymi takiego programu, projektu lub zadania.

Wyszczególnienie	Kwoty dotyczące przejęcia i spłaty zobowiązań po samodzielnym zakładach opieki zdrowotnej oraz pokrycia ujemnego wyniku									
	w tym:		Kwota zobowiązań wynikających z przejęcia przez jednostkę samorządu terytorialnego zobowiązań po likwidowanych i przekształcanych samodzielnych zakładach opieki zdrowotnej	13.2	13.3	13.4	13.5	13.6	13.7	
	Przychody z tytułu kredytów, pożyczek, emisji papierów wartościowych powstające w związku z zawartą po dniu 1 stycznia 2013 r. umową na realizację programu, projektu lub zadania finansowanego w co najmniej 60% środkami, o których mowa w art. 5 ust. 1 pkt 2 ustawy	w związku z już zawartą umową na realizację programu, projektu lub zadania								
Lp	12.8	12.8.1	13.1	13.2	13.3	13.4	13.5	13.6	13.7	
Formuła										
2015	747 926,79	747 926,79	0,00	0,00	0,00	0,00	0,00	0,00	0,00	0,00
2016	0,00	0,00	0,00	0,00	0,00	0,00	0,00	0,00	0,00	0,00
2017	0,00	0,00	0,00	0,00	0,00	0,00	0,00	0,00	0,00	0,00
2018	0,00	0,00	0,00	0,00	0,00	0,00	0,00	0,00	0,00	0,00
2019	0,00	0,00	0,00	0,00	0,00	0,00	0,00	0,00	0,00	0,00
2020	0,00	0,00	0,00	0,00	0,00	0,00	0,00	0,00	0,00	0,00
2021	0,00	0,00	0,00	0,00	0,00	0,00	0,00	0,00	0,00	0,00
2022	0,00	0,00	0,00	0,00	0,00	0,00	0,00	0,00	0,00	0,00
2023	0,00	0,00	0,00	0,00	0,00	0,00	0,00	0,00	0,00	0,00





**UCHWAŁA NR IX/67/15**  
**RADY GMINY BUCZKOWICE**

z dnia 26 sierpnia 2015 r.

**w sprawie zmiany Uchwały Nr II/8/14 Rady Gminy Buczkowice z dnia 29 grudnia 2014 r.  
w sprawie uchwalenia Wieloletniej Prognozy Finansowej Gminy Buczkowice na lata 2015-2023**

Na podstawie art. 226, art. 227, art. 228, art. 230 ust. 6, art. 231 ust. 1 i art. 243 ustawy z dnia 27 sierpnia 2009 r. o finansach publicznych (t. j. Dz. U. z 2013 r., poz. 885 ze zm.) oraz art. 18 ust. 2 pkt 6 ustawy z dnia 8 marca 1990 r. o samorządzie gminnym (t. j. Dz. U. z 2013 r., poz. 594 ze zm.)

**Rada Gminy Buczkowice**  
**uchwała, co następuje:**

**§ 1.** W Uchwale Nr II/8/14 Rady Gminy Buczkowice z dnia 29 grudnia 2014 r. w sprawie uchwalenia Wieloletniej Prognozy Finansowej Gminy Buczkowice na lata 2015-2023 wprowadzić następujące zmiany:

- 1) załącznik nr 1 otrzymuje brzmienie jak w załączniku nr 1 do niniejszej uchwały,
- 2) załącznik nr 2 otrzymuje brzmienie jak w załączniku nr 2 do niniejszej uchwały,
- 3) załącznik nr 3 otrzymuje brzmienie jak w załączniku nr 3 do niniejszej uchwały.

**§ 2.** Wykonanie uchwały powierza się Wójtowi Gminy Buczkowice.

**§ 3.** Uchwała wchodzi w życie z dniem podjęcia.

Przewodniczący Rady,



Piotr Żądło

## Wieloletnia Prognoza Finansowa

1)

Dokument podpisany elektronicznie

Załącznik nr 1 do uchwały Nr IX/67/15 Rady Gminy Buczkowice z dnia 26 sierpnia 2015 r. Wieloletnia Prognoza Finansowa na lata 2015-2023 wraz z prognozą kwoty długu i spłat zobowiązań na lata 2015-2023.

Wyszczególnienie		Dochody ogółem <sup>x</sup>	z tego:											
			w tym:						w tym:					
			Dochody bieżące <sup>x</sup>	dochody z tytułu udziału we wpływach z podatku dochodowego od osób fizycznych	dochody z tytułu udziału we wpływach z podatku dochodowego od osób prawnych	podatki i opłaty <sup>3)</sup>	w tym:		z subwencji ogólnej	z tytułu dotacji i środków przeznaczonych na cele bieżące	Dochody <sup>x</sup> majątkowe <sup>x</sup>	w tym:		
1.1	1.1.1	1.1.2		1.1.3	1.1.3.1	1.1.4	1.1.5	1.2				1.2.1	1.2.2	
Lp	1													
Formuła	[1.1]+[1.2]													
2015	36 395 818,65	29 526 254,65	7 172 095,00	37 300,00	6 411 487,00	3 818 000,00	11 162 617,00	3 092 207,28		6 869 564,00	1 870 000,00	4 999 564,00		
2016	43 186 950,00	29 764 245,00	7 406 981,00	38 522,00	6 621 463,00	3 943 040,00	11 684 892,00	2 806 083,00		13 422 705,00	2 308 705,00	11 114 000,00		
2017	42 543 072,00	31 844 892,00	7 645 810,00	39 764,00	6 834 964,00	4 070 178,00	12 061 657,00	2 876 235,00		10 698 180,00	0,00	10 698 180,00		
2018	35 114 942,00	31 624 942,00	7 884 573,00	41 006,00	7 048 406,00	4 197 282,00	12 438 318,00	2 945 265,00		3 490 000,00	0,00	3 490 000,00		
2019	32 541 731,00	32 541 731,00	8 118 824,00	42 224,00	7 257 814,00	4 321 993,00	12 807 860,00	3 015 951,00		0,00	0,00	0,00		
2020	33 470 923,00	33 470 923,00	8 355 926,00	43 457,00	7 469 771,00	4 448 202,00	13 181 901,00	3 088 334,00		0,00	0,00	0,00		
2021	34 397 338,00	34 397 338,00	8 591 496,00	44 682,00	7 680 359,00	4 573 606,00	13 553 525,00	3 162 454,00		0,00	0,00	0,00		
2022	35 334 340,00	35 334 340,00	8 829 360,00	45 919,00	7 892 997,00	4 700 231,00	13 928 768,00	3 238 353,00		0,00	0,00	0,00		
2023	36 262 563,00	36 262 563,00	9 064 861,00	47 144,00	8 103 523,00	4 825 598,00	14 300 283,00	3 312 835,00		0,00	0,00	0,00		

1) Wzór może być stosowany także w układzie pionowym, w którym poszczególne pozycje są przedstawione w kolumnach, a lata w wierszach.

2) Zgodnie z art. 227 ustawy z dnia 27 sierpnia 2009 r. o finansach publicznych (Dz. U. z 2013 r. poz. 885 z póź. zm.) zwanej dalej „ustawą”, wieloletnia prognoza finansowa obejmuje okres roku budżetowego oraz co najmniej trzech kolejnych lat. W sytuacji dłuższego okresu prognozowania finansowego wzór stosuje się także dla lat wykraczających poza minimalny (4 letni) okres prognozy, wynikający z art. 227 ustawy.

3) W pozycji wykazuje się kwoty wszystkich podatków i opłat pobieranych przez jednostki samorządu terytorialnego, a nie tylko podatków i opłat lokalnych.



Wyszczególnienie	Wydatki ogółem <sup>x</sup>	z tego:									
		w tym:									
		Wydatki bieżące <sup>x</sup>	z tytułu poręczeń i gwarancji <sup>x</sup>	w tym:		na spłatę przejętych zobowiązań samodzielnego publicznego zakładu opieki zdrowotnej	wydatki na obsługę długu <sup>x</sup>	odsetki i dyskonto określone w art. 243 ust. 1 ustawy <sup>x</sup>	w tym:		Wydatki majątkowe <sup>x</sup>
				gwarancje i poręczenia podlegające wyłączeniu z limitu spłaty zobowiązań, o którym mowa w art. 243 ustawy <sup>x</sup>	2.1.1.1				odsetki i dyskonto podlegające wyłączeniu z limitu spłaty zobowiązań, o którym mowa w art. 243 ustawy, w terminie nie dłuższym niż 90 dni po zakończeniu programu, projektu lub zadania i otrzymaniu refundacji z lych środków (bez odsetek i dyskonta od zobowiązań na wkład krajowy) <sup>x</sup>	2.1.3.1.1	
Lp	2	2.1	2.1.1	2.1.1.1	2.1.2	2.1.3	2.1.3.1	2.1.3.1.2	2.2		
Formuła	[2.1] + [2.2]										
2015	37 440 314,96	29 883 799,46	0,00	0,00	0,00	347 785,00	347 785,00	0,00	0,00	0,00	7 556 515,50
2016	44 342 390,00	27 692 750,00	0,00	0,00	0,00	309 127,00	309 127,00	0,00	0,00	0,00	16 649 640,00
2017	44 023 552,00	28 369 872,00	0,00	0,00	0,00	408 903,00	408 903,00	0,00	0,00	0,00	15 653 680,00
2018	33 535 685,00	28 789 005,00	0,00	0,00	0,00	436 927,00	436 927,00	0,00	0,00	0,00	4 746 680,00
2019	30 862 458,54	29 491 058,00	0,00	0,00	0,00	324 958,00	324 958,00	0,00	0,00	0,00	1 371 400,54
2020	31 610 923,00	30 088 877,00	0,00	0,00	0,00	193 623,00	193 623,00	0,00	0,00	0,00	1 522 046,00
2021	32 627 338,00	30 743 307,00	0,00	0,00	0,00	100 673,00	100 673,00	0,00	0,00	0,00	1 884 031,00
2022	34 443 917,16	31 447 486,00	0,00	0,00	0,00	38 786,00	38 786,00	0,00	0,00	0,00	2 996 431,16
2023	35 527 562,59	32 205 604,00	0,00	0,00	0,00	11 687,00	11 687,00	0,00	0,00	0,00	3 321 958,59

4) W pozycji wykazuje się kwoty dla lat budżetowych 2013-2018.



Wyszczególnienie	Wynik budżetu <sup>x</sup>	Przychody <sup>x</sup> budżetu	z tego:										
			Nadwyżka budżetowa z lat ubiegłych	w tym:		Wolne środki, o których mowa w art. 217 ust.2 pkt 6 ustawy <sup>x</sup>	w tym:		Kredyty, pożyczki, emisja papierów <sup>x</sup> wartościowych	w tym:		Inne przychody niezwiązane z zaciąganiem długu <sup>5)</sup> <sup>x</sup>	na pokrycie deficytu <sup>x</sup> budżetu
				na pokrycie deficytu <sup>x</sup> budżetu	4.1		4.1.1	4.2		4.2.1	4.3		
Lp	3	4	4.1	4.1.1	4.2	4.2.1	4.3	4.3.1	4.4	4.4.1			
Formuła	[1]-[2]	[4.1] + [4.2] + [4.3] + [4.4]											
2015	-1 044 496,31	4 309 753,31	0,00	0,00	2 384 420,31	810 085,52	1 925 333,00	234 410,79	0,00	0,00	0,00		
2016	-1 155 440,00	2 520 000,00	0,00	0,00	0,00	0,00	2 520 000,00	1 155 440,00	0,00	0,00	0,00		
2017	-1 480 480,00	3 000 000,00	0,00	0,00	0,00	0,00	3 000 000,00	1 480 480,00	0,00	0,00	0,00		
2018	1 579 257,00	0,00	0,00	0,00	0,00	0,00	0,00	0,00	0,00	0,00	0,00		
2019	1 679 272,46	0,00	0,00	0,00	0,00	0,00	0,00	0,00	0,00	0,00	0,00		
2020	1 860 000,00	0,00	0,00	0,00	0,00	0,00	0,00	0,00	0,00	0,00	0,00		
2021	1 770 000,00	0,00	0,00	0,00	0,00	0,00	0,00	0,00	0,00	0,00	0,00		
2022	890 422,84	0,00	0,00	0,00	0,00	0,00	0,00	0,00	0,00	0,00	0,00		
2023	735 000,41	0,00	0,00	0,00	0,00	0,00	0,00	0,00	0,00	0,00	0,00		

5) W pozycji wykazuje się w szczególności kwoty przychodów z tytułu prywatyzacji majątku oraz spłaty pożyczek udzielonych ze środków jednostki.



Wyszczególnienie	Kwota długu <sup>x</sup>	Kwota zobowiązań wynikających z przejęcia przez jednostkę samorządu terytorialnego zobowiązań po likwidowanych i przekształcanych jednostkach zaliczanych do sektora finansów publicznych	Relacja zrównoważenia wydatków bieżących, o której mowa w art. 242 ustawy	
			Różnica między dochodami bieżącymi a wydatkami bieżącymi	Różnica między dochodami bieżącymi, skorygowanymi o środki <sup>7)</sup> a wydatkami bieżącymi, pomniejszonymi o wydatki <sup>8)</sup>
Lp	6	7	8.1	8.2
Formuła			[1.1] - [2.1]	[1.1] + (4.1) + (4.2) - (2.1 - 2.2)
2015	8 801 976,21	0,00	-357 544,81	2 026 875,50
2016	9 957 416,21	0,00	2 071 495,00	2 071 495,00
2017	11 437 896,21	0,00	3 475 020,00	3 475 020,00
2018	9 858 639,21	0,00	2 835 937,00	2 835 937,00
2019	5 255 423,25	0,00	3 050 673,00	3 050 673,00
2020	3 395 423,25	0,00	3 382 046,00	3 382 046,00
2021	1 625 423,25	0,00	3 654 031,00	3 654 031,00
2022	735 000,41	0,00	3 886 854,00	3 886 854,00
2023	0,00	0,00	4 056 959,00	4 056 959,00

7) Skorygowanie o środki określone w przepisach dotyczy w szczególności powiększenia o nadwyżkę budżetową z lat ubiegłych, zgodnie z art. 242 ustawy.

8) Pomniejszenie wydatków bieżących, zgodnie z art. 36 ust. 1 pkt 1 ustawy z dnia 7 grudnia 2012 r. o zmianie niektórych ustaw w związku z realizacją ustawy budżetowej, dotyczy lat 2013-2015.

Wskaźnik spłaty zobowiązań									
Wyszczególnienie	Wskaźnik planowanej łącznej kwoty spłaty zobowiązań, o której mowa w art. 243 ust. 1 ustawy do dochodów, bez uwzględnienia zobowiązań z tytułu współtworzonego przez jednostkę samorządu terytorialnego oraz po uwzględnieniu wyłączeń	Wskaźnik planowanej łącznej kwoty spłaty zobowiązań, o której mowa w art. 243 ust. 1 ustawy do dochodów, bez uwzględnienia zobowiązań z tytułu współtworzonego przez jednostkę samorządu terytorialnego oraz po uwzględnieniu wyłączeń	Wskaźnik planowanej łącznej kwoty spłaty zobowiązań, o której mowa w art. 243 ust. 1 ustawy do dochodów, bez uwzględnienia zobowiązań z tytułu współtworzonego przez jednostkę samorządu terytorialnego oraz po uwzględnieniu wyłączeń	Wskaźnik planowanej łącznej kwoty spłaty zobowiązań, o której mowa w art. 243 ust. 1 ustawy do dochodów, bez uwzględnienia zobowiązań z tytułu współtworzonego przez jednostkę samorządu terytorialnego oraz po uwzględnieniu wyłączeń	Wskaźnik planowanej łącznej kwoty spłaty zobowiązań, o której mowa w art. 243 ust. 1 ustawy do dochodów, bez uwzględnienia zobowiązań z tytułu współtworzonego przez jednostkę samorządu terytorialnego oraz po uwzględnieniu wyłączeń	Wskaźnik planowanej łącznej kwoty spłaty zobowiązań, o której mowa w art. 243 ust. 1 ustawy do dochodów, bez uwzględnienia zobowiązań z tytułu współtworzonego przez jednostkę samorządu terytorialnego oraz po uwzględnieniu wyłączeń	Wskaźnik planowanej łącznej kwoty spłaty zobowiązań, o której mowa w art. 243 ust. 1 ustawy do dochodów, bez uwzględnienia zobowiązań z tytułu współtworzonego przez jednostkę samorządu terytorialnego oraz po uwzględnieniu wyłączeń	Wskaźnik planowanej łącznej kwoty spłaty zobowiązań, o której mowa w art. 243 ust. 1 ustawy do dochodów, bez uwzględnienia zobowiązań z tytułu współtworzonego przez jednostkę samorządu terytorialnego oraz po uwzględnieniu wyłączeń	Wskaźnik planowanej łącznej kwoty spłaty zobowiązań, o której mowa w art. 243 ust. 1 ustawy do dochodów, bez uwzględnienia zobowiązań z tytułu współtworzonego przez jednostkę samorządu terytorialnego oraz po uwzględnieniu wyłączeń
	9.1	9.2	9.3	9.4	9.5	9.6	9.6.1	9.7	9.7.1
Formuła	$\frac{(2.1.1) + (2.1.3.1) + (5.1)}{(1)} \cdot 100\%$	$\frac{(2.1.1) + (2.1.3.1) + (5.1)}{(1)} \cdot 100\%$		$\frac{(2.1.1) + (2.1.3.1) + (5.1)}{(1)} \cdot 100\%$	$\frac{(2.1.1) + (2.1.3.1) + (5.1)}{(1)} \cdot 100\%$	$\frac{(2.1.1) + (2.1.3.1) + (5.1)}{(1)} \cdot 100\%$	$\frac{(2.1.1) + (2.1.3.1) + (5.1)}{(1)} \cdot 100\%$	$\frac{(2.1.1) + (2.1.3.1) + (5.1)}{(1)} \cdot 100\%$	$\frac{(2.1.1) + (2.1.3.1) + (5.1)}{(1)} \cdot 100\%$
2015	9,93%	3,84%	0,00	3,84%	4,16%	8,60%	10,11%	TAK	TAK
2016	3,88%	3,88%	0,00	3,88%	10,14%	5,44%	6,95%	TAK	TAK
2017	4,53%	4,53%	0,00	4,53%	8,17%	6,99%	7,49%	TAK	TAK
2018	5,74%	5,74%	0,00	5,74%	8,08%	7,49%	8,80%	TAK	TAK
2019	6,16%	6,16%	0,00	6,16%	9,37%	8,80%	8,54%	TAK	TAK
2020	6,14%	6,14%	0,00	6,14%	10,10%	8,54%	9,18%	TAK	TAK
2021	5,44%	5,44%	0,00	5,44%	10,62%	9,18%	10,03%	TAK	TAK
2022	2,63%	2,63%	0,00	2,63%	11,00%	10,03%	10,57%	TAK	TAK
2023	2,06%	2,06%	0,00	2,06%	11,19%	10,57%		TAK	TAK

9) W pozycji wykazuje się w szczególności wyłączenia wynikające z art. 36 ustawy z dnia 7 grudnia 2012 r. o zmianie niektórych ustaw w związku z realizacją ustawy budżetowej oraz wyłączenia związane z emisją obligacji przychodowych. Identyfikacja wyłączenia dotyczą pozycji 9.6.1.



Wyszczególnienie	Przeznaczenie prognozowanej nadwyżki budżetowej <sup>10)</sup>	w tym na:	Informacje uzupełniające o wybranych rodzajach wydatków budżetowych							
			Wydatki związane z funkcjonowaniem organów jednostki samorządu <sup>11)</sup> terytorialnego	Wydatki objęte limitem, o którym mowa w art. 226 ust. 3 pkt 4 ustawy	z tego:			Wydatki inwestycyjne <sup>12)</sup> kontynuowane	Nowe wydatki inwestycyjne <sup>13)</sup>	Wydatki majątkowe w formie dotacji
					bieżące	majątkowe				
Lp	10	10.1	11.1	11.2	11.3	11.3.1	11.3.2	11.4	11.5	11.6
Formuła					[11.3.1] + [11.3.2]					
2015	0,00	0,00	16 294 301,63	4 019 163,00	7 306 971,00	2 018,00	7 304 953,00	6 220 115,00	1 336 400,50	0,00
2016	0,00	0,00	16 150 820,00	3 754 256,00	15 063 000,00	0,00	15 063 000,00	13 573 000,00	3 076 640,00	0,00
2017	0,00	0,00	16 554 590,00	3 829 341,00	15 317 000,00	0,00	15 317 000,00	15 317 000,00	336 680,00	0,00
2018	1 579 257,00	1 579 257,00	16 865 801,00	3 905 928,00	4 490 000,00	0,00	4 490 000,00	4 490 000,00	256 680,00	0,00
2019	1 679 272,46	1 679 272,46	17 392 666,00	3 984 047,00	0,00	0,00	0,00	0,00	1 371 400,54	0,00
2020	1 860 000,00	1 860 000,00	17 827 483,00	4 063 728,00	0,00	0,00	0,00	0,00	1 522 046,00	0,00
2021	1 770 000,00	1 770 000,00	18 273 170,00	4 145 002,00	0,00	0,00	0,00	0,00	1 884 031,00	0,00
2022	890 422,84	890 422,84	18 729 999,00	4 227 902,00	0,00	0,00	0,00	0,00	2 996 431,16	0,00
2023	735 000,41	735 000,41	19 198 250,00	4 312 460,00	0,00	0,00	0,00	0,00	3 321 958,59	0,00

10) Przeznaczenie nadwyżki budżetowej, inne niż spłaty kredytów, pożyczek i wykup papierów wartościowych, wymaga określenia w objaśnieniach do wieloletniej prognozy finansowej.  
11) W pozycji wykazuje się kwoty wydatków w ramach zadań własnych klasyfikowanych w dziale 750- Administracja publiczna w rozdziałach właściwych dla organów i urzędów jednostki samorządu terytorialnego (rozdziały od 75017 do 75023).  
12) W pozycji wykazuje się wartość inwestycji rozpoczętych co najmniej w poprzednim roku budżetowym, którego dotyczy kolumna.  
13) W pozycji wykazuje się wartość nowych inwestycji, które planuje się rozpocząć w roku, którego dotyczy kolumna.

Wyszczególnienie	Finansowanie programów,, projektów lub zadań realizowanych z udziałem środków, o których mowa w art. 5 ust. 1 pkt 2 i 3 ustawy									
	Dochody bieżące na programy, projekty lub zadania finansowane z udziałem środków, o których mowa w art. 5 ust. 1 pkt 2 i 3 ustawy	w tym:		Dochody majątkowe na programy, projekty lub zadania finansowane z udziałem środków, o których mowa w art. 5 ust. 1 pkt 2 i 3 ustawy	w tym:		Wydatki bieżące na programy, projekty lub zadania finansowane z udziałem środków, o których mowa w art. 5 ust. 1 pkt 2 i 3 ustawy	w tym:		Wydatki bieżące na realizację programu, projektu lub zadania wynikające wyłącznie z zawartych umów z podmiotem dysponującym środkami, o których mowa w art. 5 ust. 1 pkt 2 ustawy
		środki określone w art. 5 ust. 1 pkt 2 ustawy	środki określone w art. 5 ust. 1 pkt 2 ustawy wynikające z zawartych umów na realizację programu, projektu lub zadania <sup>14)</sup>		środki określone w art. 5 ust. 1 pkt 2 ustawy	środki określone w art. 5 ust. 1 pkt 2 ustawy wynikające z zawartych umów na realizację programu, projektu lub zadania		środki określone w art. 5 ust. 1 pkt 2 ustawy	środki określone w art. 5 ust. 1 pkt 2 ustawy wynikające z zawartych umów na realizację programu, projektu lub zadania	
Lp	12.1	12.1.1	12.1.1.1	12.2	12.2.1	12.2.1.1	12.3	12.3.1	12.3.2	
Formuła										
2015	0,00	0,00	0,00	4 474 611,00	4 474 611,00	2 319 611,00	2 018,00	0,00	2 018,00	0,00
2016	0,00	0,00	0,00	11 114 000,00	11 114 000,00	0,00	0,00	0,00	0,00	0,00
2017	0,00	0,00	0,00	10 698 180,00	10 698 180,00	0,00	0,00	0,00	0,00	0,00
2018	0,00	0,00	0,00	3 490 000,00	3 490 000,00	0,00	0,00	0,00	0,00	0,00
2019	0,00	0,00	0,00	0,00	0,00	0,00	0,00	0,00	0,00	0,00
2020	0,00	0,00	0,00	0,00	0,00	0,00	0,00	0,00	0,00	0,00
2021	0,00	0,00	0,00	0,00	0,00	0,00	0,00	0,00	0,00	0,00
2022	0,00	0,00	0,00	0,00	0,00	0,00	0,00	0,00	0,00	0,00
2023	0,00	0,00	0,00	0,00	0,00	0,00	0,00	0,00	0,00	0,00

14) W pozycji 12.1.1.1, 12.2.1.1, 12.3.2, 12.4.2., 12.5.1, 12.6.1, 12.7.1 oraz 12.8.1. wykazuje się wyłącznie kwoty wynikające z umów na realizację programu, projektu lub zadania zawartych na dzień uchwalenia prognozy, a nieplanowanych do zawarcia w okresie prognozy.

Wyszczególnienie	Wydatki majątkowe na programy, projekty lub zadania finansowane z udziałem środków, o których mowa w art. 5 ust. 1 pkt 2 i 3 ustawy										w tym:		Przychody z tytułu kredytów, pożyczek, emisji papierów wartościowych powstające w związku z umową na realizację programu, projektu lub zadania finansowanego z udziałem środków, o których mowa w art. 5 ust. 1 pkt 2 ustawy bez względu na stopień finansowania tymi środkami	w tym:	w związku z już zawartą umową na realizację programu, projektu lub zadania	
	Wydatki majątkowe na realizację programu, projektu lub zadania wynikające wyłącznie z zawartych umów z podmiotem dysponującym środkami, o których mowa w art. 5 ust. 1 pkt 2 ustawy		Wydatki na wkład krajowy w związku z umową na realizację programu, projektu lub zadania finansowanego z udziałem środków, o których mowa w art. 5 ust. 1 pkt 2 ustawy bez względu na stopień finansowania tymi środkami		w tym:		Wydatki na wkład krajowy w związku z umową na realizację programu, projektu lub zadania finansowanego w co najmniej 60% środkami, o których mowa w art. 5 ust. 1 pkt 2 ustawy <sup>15)</sup>		w tym:							
	12.4	12.4.1	12.4.2	12.5	12.5.1	12.6	12.6.1	12.7	12.7.1							
Lp																
Formuła																
2015	6 890 000,00	2 708 516,00	553 516,00	4 181 484,00	496 484,00	496 484,00	496 484,00	747 926,79	747 926,79					747 926,79		
2016	14 213 000,00	11 114 000,00	0,00	3 099 000,00	0,00	0,00	0,00	0,00	400 000,00					0,00		
2017	15 317 000,00	10 698 180,00	0,00	4 618 820,00	0,00	0,00	0,00	0,00	0,00					0,00		
2018	4 490 000,00	3 490 000,00	0,00	1 000 000,00	0,00	0,00	0,00	0,00	0,00					0,00		
2019	0,00	0,00	0,00	0,00	0,00	0,00	0,00	0,00	0,00					0,00		
2020	0,00	0,00	0,00	0,00	0,00	0,00	0,00	0,00	0,00					0,00		
2021	0,00	0,00	0,00	0,00	0,00	0,00	0,00	0,00	0,00					0,00		
2022	0,00	0,00	0,00	0,00	0,00	0,00	0,00	0,00	0,00					0,00		
2023	0,00	0,00	0,00	0,00	0,00	0,00	0,00	0,00	0,00					0,00		

15) Przez program, projekt lub zadanie finansowane w co najmniej 60% środkami, o których mowa w art. 5 ust. 1 pkt 2 ustawy, należy rozumieć także taki program, projekt lub zadanie przynoszące dochód, dla których poziom finansowania ze środków, o których mowa w art. 5 ust. 1 pkt 2 ustawy, ustala się po odliczeniu zdyskontowanego dochodu obliczanego zgodnie z przepisami Unii Europejskiej dotyczącymi takiego programu, projektu lub zadania.

Wyszczególnienie	Kwoty dotyczące przejęcia i spłaty zobowiązań po samodzielnych publicznych zakładach opieki zdrowotnej oraz pokrycia ujemnego wyniku								
	w tym:		Kwota zobowiązań wynikających z przejęcia przez jednostkę samorządu terytorialnego zobowiązań po likwidowanych i przekształcanych samodzielnych zakładach opieki zdrowotnej	Dochody budżetowe z tytułu dotacji celowej z budżetu państwa, o której mowa w art. 196 ustawy z dnia 15 kwietnia 2011 r. o działalności leczniczej (Dz. U. z 2013 r. poz. 217, z późn. zm.)	Wysokość zobowiązań podlegających umorzeniu, o którym mowa w art. 190 ustawy o działalności leczniczej	Wydatki na spłatę przejętych zobowiązań samodzielnego publicznego zakładu opieki zdrowotnej przekształconego na zasadach określonych w przepisach o działalności leczniczej	Wydatki na spłatę przejętych zobowiązań samodzielnego publicznego zakładu opieki zdrowotnej likwidowanego na zasadach określonych w przepisach o działalności leczniczej	Wydatki na spłatę zobowiązań samodzielnego publicznego zakładu opieki zdrowotnej przejętych do końca 2011 r. na podstawie przepisów o zakładach opieki zdrowotnej	Wydatki bieżące na pokrycie ujemnego wyniku finansowego publicznego zakładu opieki zdrowotnej
Lp	12.8	12.8.1	13.1	13.2	13.3	13.4	13.5	13.6	13.7
Formuła									
2015	747 926,79	747 926,79	0,00	0,00	0,00	0,00	0,00	0,00	0,00
2016	0,00	0,00	0,00	0,00	0,00	0,00	0,00	0,00	0,00
2017	0,00	0,00	0,00	0,00	0,00	0,00	0,00	0,00	0,00
2018	0,00	0,00	0,00	0,00	0,00	0,00	0,00	0,00	0,00
2019	0,00	0,00	0,00	0,00	0,00	0,00	0,00	0,00	0,00
2020	0,00	0,00	0,00	0,00	0,00	0,00	0,00	0,00	0,00
2021	0,00	0,00	0,00	0,00	0,00	0,00	0,00	0,00	0,00
2022	0,00	0,00	0,00	0,00	0,00	0,00	0,00	0,00	0,00
2023	0,00	0,00	0,00	0,00	0,00	0,00	0,00	0,00	0,00

Dane uzupełniające o dług i jego spłacie						
Wyszczególnienie	14.1	14.2	14.3	w tym:		
				Wydatki zmniejszające dług x	spłata zobowiązań wymagalnych z lat poprzednich, innych niż w poz. 14.3.3 x	związane z umowami zaliczanymi do tytułów dłużnych wliczanych do państwowego długu publicznego x
	Spłaty rat kapitałowych oraz wykup papierów wartościowych, o których mowa w pkt 5.1, wynikające wyłącznie z tytułu zobowiązań już zaciągniętych x	Kwota długu, którego planowana spłata dokonana się z wydatków budżetu x				Wynik operacji niekasowych wpływających na kwotę długu (m.in. umorzenia, różnice kursowe) x
Lp	14.1	14.2	14.3	14.3.1	14.3.2	14.3.3
Formula						
2015	2 711 741,00	0,00	0,00	0,00	0,00	0,00
2016	1 101 200,00	0,00	0,00	0,00	0,00	0,00
2017	1 256 200,00	0,00	0,00	0,00	0,00	0,00
2018	1 235 937,20	0,00	0,00	0,00	0,00	0,00
2019	282 289,30	0,00	0,00	0,00	0,00	0,00
2020	220 000,00	0,00	0,00	0,00	0,00	0,00
2021	220 000,00	0,00	0,00	0,00	0,00	0,00
2022	190 589,21	0,00	0,00	0,00	0,00	0,00
2023	0,00	0,00	0,00	0,00	0,00	0,00
						14.4

\* Informacja o spełnieniu wskaźnika spłaty zobowiązań określonego w art. 243 ustawy po uwzględnieniu zobowiązań z tytułu wydatków samorządu terytorialnego, oraz po uwzględnieniu ustawowych wyłączeń zostanie automatycznie wygenerowana przez aplikację wskazaną przez Ministra Finansów, o której mowa w § 4 ust. 1 rozporządzenia Ministra Finansów z dnia 10 stycznia 2013 r. w sprawie wieloletniej prognozy finansowej jednostki samorządu terytorialnego (Dz. U. poz. 86, z późn. zm.). Automatyczne wyliczenia danych na podstawie wartości historycznych i prognozowanych przez jednostkę samorządu terytorialnego dotyczą w szczególności także poz. 9.6-9.6.1 i pozycji z sekcji nr 16.

\*\* Należy wskazać jedną z następujących podstaw prawnych: art. 240a ust. 4 / art. 240a ust. 8 / art. 240b ustawy określającą procedurę jaką objęta jest jednostka samorządu terytorialnego.

x - pozycje oznaczone symbolem „x” sporządza się na okres, na który zaciągnięto oraz planuje się zaciągnąć zobowiązania dłużne (prognoza kwoty długu). Okres ten nie podlega wydłużeniu w sytuacji planowania wydatków z tytułu niewymagalnych poręczeń i gwarancji. W przypadku planowania wydatków z tytułu niewymagalnych poręczeń i gwarancji, wykraczających poza wspomniany okres, należy zamieścić w objaśnieniach do wieloletniej prognozy finansowej, informację o wydatkach z tytułu niewymagalnych poręczeń i gwarancji, wykraczających poza wspomniany okres, należy zamieścić w objaśnieniach do wieloletniej prognozy finansowej. W przypadku, gdy kwoty wydatków wynikające z limitów wydatków na przedsięwzięcia wykraczają poza okres prognozy kwoty długu to pozycje oznaczone symbolem „x” sporządza się do ostatniego roku, na który ustalono limit wydatków na realizację przedsięwzięć

16) Pozycje sekcji 15 są wykazywane wyłącznie przez jednostki samorządu terytorialnego emitujące obligacje przychodowe.

17) Pozycje sekcji 16 wykazują wyłącznie jednostki objęte procedurą wynikającą z art. 240a lub art. 240b ustawy

Przewodniczący Rady



Piotr Żądło



## Wykaz przedsięwzięć do WPF

Załącznik nr 2 do uchwały Nr IX/67/15 Rady Gminy Buczkowice z dnia 26 sierpnia 2015 r. Wykaz Przedsięwzięć do Wieloletniej Prognozy Finansowej na lata 2015-2023

kwoty w  
zł


L.p.	Nazwa i cel	Jednostka odpowiedzialna lub koordynująca	Okres realizacji		Łączne nakłady finansowe	Limit 2015	Limit 2016	Limit 2017	Limit 2018	Limit zobowiązań
			od	do						
1	Wydatki na przedsięwzięcia-ogółem (1.1+1.2+1.3)				48 828 162,00	7 306 971,00	15 063 000,00	15 317 000,00	4 490 000,00	42 176 971,00
1.a	- wydatki bieżące				4 209,00	2 018,00	0,00	0,00	0,00	2 018,00
1.b	- wydatki majątkowe				48 823 953,00	7 304 953,00	15 063 000,00	15 317 000,00	4 490 000,00	42 174 953,00
1.1	Wydatki na programy, projekty lub zadania związane z programami realizowanymi z udziałem środków, o których mowa w art.5 ust.1 pkt 2 i 3 ustawy z dnia 27 sierpnia 2009 r. o finansach publicznych (Dz.U.Nr 157, poz.1240, z późn.zm.), z tego:				48 118 162,00	6 706 971,00	14 963 000,00	15 317 000,00	4 490 000,00	41 476 971,00
1.1.1	- wydatki bieżące				4 209,00	2 018,00	0,00	0,00	0,00	2 018,00
1.1.1.1	Współdziałanie z Miastem Bielsko-Biała w celu realizacji projektu "Program Rozwoju Subregionu Południowego Województwa Śląskiego/Plan Zintegrowanych inwestycji Terytorialnych celem wzmocnienia współpracy między JST koniecznych do realizacji wspólnych - Wzmocnienie współpracy między jednostkami samorządu terytorialnego	WÓJT GMINY BUCZKOWICE	2013	2015	4 209,00	2 018,00	0,00	0,00	0,00	2 018,00
1.1.2	- wydatki majątkowe				48 113 953,00	6 704 953,00	14 963 000,00	15 317 000,00	4 490 000,00	41 474 953,00
1.1.2.1	Budowa zaplecza boiska ogólnodostępnego w Kalnej - Poprawa infrastruktury sportowej	WÓJT GMINY BUCZKOWICE	2015	2016	400 000,00	200 000,00	200 000,00	0,00	0,00	400 000,00
1.1.2.2	Budowa kanalizacji sanitarnej oraz przebudowa pompowni ścieków w Gminie Buczkowice - poprawa warunków życia mieszkańców	WÓJT GMINY BUCZKOWICE	2013	2015	6 780 000,00	1 050 000,00	0,00	0,00	0,00	1 050 000,00
1.1.2.3	Budowa parkingu przy ul. Beskidzkiej w Rybarzowicach - Poprawa infrastruktury drogowej	WÓJT GMINY BUCZKOWICE	2014	2016	1 045 000,00	450 000,00	550 000,00	0,00	0,00	1 000 000,00

L.p.	Nazwa i cel	Jednostka odpowiedzialna lub koordynująca	Okres realizacji		Łączne nakłady finansowe	Limit 2015	Limit 2016	Limit 2017	Limit 2018	Limit zobowiązań
			od	do						
1.1.2.4	Budowa sieci wodociągowej na terenie Gminy Buczkowice - Poprawa warunków życia mieszkańców	WÓJT GMINY BUCZKOWICE	2014	2018	7 350 000,00	50 000,00	200 000,00	6 900 000,00	100 000,00	7 250 000,00
1.1.2.5	Modernizacja budynku przedszkola w Buczkowicach - Poprawa warunków społecznych	WÓJT GMINY BUCZKOWICE	2016	2017	1 700 000,00	0,00	1 330 000,00	370 000,00	0,00	1 700 000,00
1.1.2.6	Modernizacja budynku przedszkola w Rybarzowicach - Poprawa warunków społecznych	WÓJT GMINY BUCZKOWICE	2016	2018	800 000,00	0,00	10 000,00	400 000,00	390 000,00	800 000,00
1.1.2.7	Modernizacja dróg gminnych I i II etap w tym: Rozbudowa drogi gminnej ul. Myśliwskiej w G-ce, ul. Bielej w R-cach - budowa chodników dla pieszych, przebudowa ul. Woźnej i Bratków w B-cach oraz budowa zatoki przy ul. Widokowej w Kalnej obok szkoły. - Poprawa infrastruktury drogowej	WÓJT GMINY BUCZKOWICE	2014	2017	6 844 953,00	2 584 953,00	2 000 000,00	2 000 000,00	0,00	6 584 953,00
1.1.2.8	Ograniczenie niskiej emisji w budynkach prywatnych mieszkańców gminy poprzez wymianę kotłów, wprowadzenie OZE etap I i II - Poprawa warunków społecznych	WÓJT GMINY BUCZKOWICE	2015	2018	7 750 000,00	50 000,00	2 927 000,00	773 000,00	4 000 000,00	7 750 000,00
1.1.2.9	Przebudowa basenu przy Zespole Szkół Ogólnokształcących w Buczkowicach - Poprawa infrastruktury sportowej	WÓJT GMINY BUCZKOWICE	2014	2016	2 084 000,00	1 030 000,00	650 000,00	0,00	0,00	1 680 000,00
1.1.2.10	Termomodernizacja budynku Urzędu Gminy w Buczkowicach - Poprawa warunków społecznych	WÓJT GMINY BUCZKOWICE	2015	2016	1 000 000,00	400 000,00	600 000,00	0,00	0,00	1 000 000,00
1.1.2.11	Termomodernizacja budynku użyteczności publicznej w Rybarzowicach (DL) - Poprawa warunków społecznych	WÓJT GMINY BUCZKOWICE	2015	2017	2 110 000,00	10 000,00	1 049 000,00	1 051 000,00	0,00	2 110 000,00
1.1.2.12	Termomodernizacja sali gimnastycznej przy Zespole Szkół w Godziszce - Poprawa infrastruktury sportowej	WÓJT GMINY BUCZKOWICE	2015	2016	2 500 000,00	630 000,00	1 870 000,00	0,00	0,00	2 500 000,00
1.1.2.13	Zagospodarowanie terenów przyległych do potoku Żyłca wraz z budową ścieżki dydaktycznej w Gminie Buczkowice - etap I - Poprawa infrastruktury sportowej	WÓJT GMINY BUCZKOWICE	2014	2017	7 750 000,00	250 000,00	3 577 000,00	3 823 000,00	0,00	7 650 000,00
1.2	Wydatki na programy, projekty lub zadania związane z umowami partnerstwa publiczno-prywatnego, z tego:				0,00	0,00	0,00	0,00	0,00	0,00



L.p.	Nazwa i cel	Jednostka odpowiedzialna lub koordynująca	Okres realizacji		Łączne nakłady finansowe	Limit 2015	Limit 2016	Limit 2017	Limit 2018	Limit zobowiązań
			od	do						
1.2.1	- wydatki bieżące				0,00	0,00	0,00	0,00	0,00	0,00
1.2.2	- wydatki majątkowe				0,00	0,00	0,00	0,00	0,00	0,00
1.3	Wydatki na programy, projekty lub zadania pozostałe (inne niż wymienione w pkt 1.1 i 1.2), z tego				710 000,00	600 000,00	100 000,00	0,00	0,00	700 000,00
1.3.1	- wydatki bieżące				0,00	0,00	0,00	0,00	0,00	0,00
1.3.2	- wydatki majątkowe				710 000,00	600 000,00	100 000,00	0,00	0,00	700 000,00
1.3.2.1	Budowa kaplicy cmentarnej z częścią socjalną i sanitarną na cmentarzu komunalnym w Rybarzowicach - Cel społeczny	WÓJT GMINY BUCZKOWICE	2014	2016	710 000,00	600 000,00	100 000,00	0,00	0,00	700 000,00
1.3.2.2	Budowa ścieżki rowerowo-pieszkiej z Rybarzowic do Godziszki - Poprawa infrastruktury drogowej	WÓJT GMINY BUCZKOWICE	2009	2016	0,00	0,00	0,00	0,00	0,00	0,00

Przewodniczący Rady


  
Piotr Żądło

### **Objaśnienia przyjętych wartości - kwot prognozowanych w budżetach na lata**

#### **2015-2023**

Aktualizacja WPF w związku z wprowadzeniem do budżetu kwot zmieniających dochody i wydatki.

#### **Dochody**

Przyjęto coroczny wzrost w granicach od 2%- 3,9%.

Dodatkowo w dochodach bieżących ujęto:

- zwrot podatku VAT z Urzędu Skarbowego w związku z zadaniem:
  - „Budowa kanalizacji sanitarnej oraz przebudowa pompowni ścieków w Gminie Buczkowice” w 2015 r. kwota 181.362 zł
  - „Budowa sieci wodociągowej na terenie Gminy Buczkowice” w 2017 r. kwota 1.150.000,00 zł
- zwiększono dochody z tytułu podatku od nieruchomości w 2015 r. o kwotę 100.000,00 zł w związku z rozwijającą się działalnością gospodarczą na terenie gminy.

Dochody majątkowe:

- ujęto środki bezzwrotne z funduszy strukturalnych UE w kwocie 4.474.611,00 zł w 2015 r., 11.114.000 zł w 2016 r., 10.698.180,00 zł w 2017 r. oraz 3.490.000,00 zł w 2018 r.
- dofinansowanie z Budżetu Państwa do inwestycji w 2015 r. 524.953,00 zł, 2016 r. 209.000,00
- dochody majątkowe budżetu gminy ze sprzedaży majątku zwiększono w 2015 r. o 1.870.000,00 zł i 2016 r. o 2.308.705,00 zł, ze względu na planowaną sprzedaż mienia – działek w obrębie terenów przemysłowych oraz sprzedaż majątku w zakresie sieci kanalizacyjnej. Gmina w chwili obecnej jest skanalizowana w 95%, na terenie gminy funkcjonuje 150 km sieci kanalizacyjnej . Budowa sieci kanalizacyjnej prowadzona była przy dofinansowaniu ze środków unijnych, gmina była zobowiązana do utrzymania trwałości projektu. W chwili obecnej sieć kanalizacyjna wybudowana do roku 2009 może być sprzedana. Gmina zaplanowała sprzedaż tego mienia do przedsiębiorstwa AQUA z uwagi że AQUA dzierżawić sieć zarządza tym majątkiem.

#### **Wydatki**

Wydatki bieżące - przyjęto coroczny wzrost w granicach 2%-3,9%.

- wartość wydatków bieżących zwiększa się z tytułu realizacji projektów unijnych o kwotę 2.018,00 zł w 2015 r.

Wydatki majątkowe w 2015 r., 2016 r., 2017 r. i 2018 r. przyjęto w kwocie wynikającej z załącznika do Uchwały w sprawie WPF.

Założenie dotyczące aktualizacji WPF: kwoty dochodów wpływające do budżetu w trakcie roku 2015 nie mają wpływu na zmianę dochodów i wydatków w latach następnych.

#### **Przychody**

- pożyczka w 2015 r. w wysokości 747.927,00 zł oraz w 2016 r. w wysokości 650.000,00 finansować będzie zadanie realizowane przy współudziale środków UE
- pożyczka w 2015 r. w wysokości 40.000,00 zł finansować będzie zadanie bieżące (odbior azbestu)
- Gmina planuje zaciągnąć kredyt w 2015 r. w wysokości 1.137.406,00 zł, 2016 r. w wysokości 1.870.000,00 zł i 2017 r. w wysokości 3.000.000,00 zł.



### Rozchody

- przyjęto, że rocznie spłata pożyczek i kredytów nie przekroczy 2.200.000,00 zł, a wraz z odsetkami, obsługa długu będzie kształtować się wokół kwoty 2.600.000,00 zł po uwzględnieniu wyłączeń.

**Dług gminy na 31.12.2015 r.** wynosić będzie 8.801.976,21 zł, co stanowi 24,18 % planowanych dochodów. Wydatki na obsługę długu wyniosą 347.785 zł (odsetki) oraz 3.265.257 zł (spłata raty), co stanowi 3,84 % planowanych dochodów po wyłączeniu kwoty 2.214.057 zł z tytułu pożyczek z BGK na wyprzedzające finansowanie zadań.

Obecnie całość długu Gminy Buczkowice stanowią pożyczki zaciągnięte w WFOŚiGW w Katowicach oraz BGK na wyprzedzające finansowanie zadań. Stopa oprocentowania pożyczki w stosunku rocznym wynosi 0,95, 0,6 lub 0,3 stopy redyskonta weksli (0,3 stopy redyskonta weksli t.j. 0,83% w stosunku od kwot pożyczki 2.643.387,00 w 2014 r.) Tylko część umów zawiera zapis, że oprocentowanie nie mniejsze niż 3% - 3,5 %.

Gmina planuje zaciągnąć kredyt 2015 r. w wysokości 1.137.406,00 zł, 2016 r. w wysokości 1.870.000,00 zł i 2017 r. w wysokości 3.000.000,00 zł od kwot tych naliczane są odsetki wysokości 3%-5,5%.

W wydatkach na obsługę długu zaplanowano spłaty odsetek wyższe o około 10%-20% ze względu na zmienną stopę redyskonta weksli przy pożyczkach oraz zmienne stopy procentowe uzależnione od wskaźnika WIBOR przy kredytach.

W prognozie długu uwzględniono umorzenie:

- pożyczki zaciąganej w WFOŚiGW w Katowicach w latach 2010-2011 na budowę kanalizacji sanitarnej w Kalnej oraz sieci wodociągowej w Buczkowicach i Godziszce. Pożyczka ta może być umorzona w 50 % w roku 2019. Przyjęto umorzenie w wysokości 889.294,50 zł.

- pożyczki zaciąganej w WFOŚiGW w Katowicach w latach 2010-2013 na budowę kanalizacji sanitarnej w Gminie Buczkowice. Pożyczka ta może być umorzona w 50 % w roku 2019. Przyjęto umorzenie w wysokości 2.034.649,00 zł.

Przewodniczący Rady

  
Piotr Ządło

**UCHWAŁA NR IX/68/15**  
**RADY GMINY BUCZKOWICE**

z dnia 26 sierpnia 2015 r.

**w sprawie zmiany budżetu Gminy Buczkowice na rok 2015**

Na podstawie art. 18 ust. 2 pkt 4 ustawy z dnia 8 marca 1990 r. o samorządzie gminnym (t. j. Dz. U. z 2013 r., poz. 594 ze zm.) oraz art. 211 ustawy z dnia 27 sierpnia 2009 r. o finansach publicznych (t. j. Dz. U. z 2013 r., poz. 885 ze zm.),

**Rada Gminy Buczkowice**  
**uchwała, co następuje:**

§ 1. 1. Zwiększa się dochody budżetu gminy o kwotę 88.000,00 zł, zgodnie z załącznikiem nr 1.

2. Zwiększa się wydatki budżetu gminy o kwotę 88.000,00 zł, zgodnie z załącznikiem nr 2.

3. Dokonuje się zmian w planie wydatków budżetu gminy zgodnie z załącznikiem nr 3.

§ 2. Po uwzględnieniu zmian, o których mowa w § 1:

dochody budżetu gminy	36.395.818,65 zł	
wydatki budżetu gminy	37.440.314,96 zł	
deficyt budżetu	1.044.496,31 zł	- źródłem pokrycia deficytu będą przychody
pochodzące z zaciągniętej pożyczki	w wysokości 234.410,79 zł	oraz z wolnych środków w wysokości
810.085,52 zł stanowiących nadwyżkę środków pieniężnych na rachunku bankowym budżetu gminy		
wynikające z rozliczeń kredytów i pożyczek z lat ubiegłych.		
przychody	4.309.753,31 zł	
rozchody	3.265.257,00 zł	

§ 3. Zestawienie wydatków majątkowych do realizacji w 2015 roku zawiera załącznik nr 4.

§ 4. Plan wydatków na programy i projekty realizowane ze środków, o których mowa w art. 5 ust. 1 pkt. 2 i 3 ustawy z dnia 27 sierpnia 2009 r. o finansach publicznych otrzymuje brzmienie jak w załączniku nr 5.

§ 5. Wykonanie uchwały powierza się Wójtowi Gminy.

§ 6. Uchwała wchodzi w życie z dniem podjęcia i podlega ogłoszeniu w Dzienniku Urzędowym Województwa Śląskiego.

Przewodniczący Rady



**Piotr Żądło**

Załącznik Nr 1 do Uchwały Nr IX/68/15  
Rady Gminy Buczkowice  
z dnia 26 sierpnia 2015 r.

**DOCHODY**

Dział	Wyszczególnienie	Kwota zwiększenia	Kwota zmniejszenia
1	2	3	4
756	DOCHODY OD OSÓB PRAWNYCH, OD OSÓB FIZYCZNYCH I OD INNYCH JEDNOSTEK NIEPOSIADAJĄCYCH OSOBOWOŚCI PRAWNEJ ORAZ WYDATKI ZWIĄZANE Z ICH POBOREM dochody bieżące dywidenda z akcji	60 000,00  60 000,00 60 000,00	-  - -
758	RÓŻNE ROZLICZENIA dochody bieżące subwencja ogólna - część oświatowa	28 000,00 28 000,00 28 000,00	- - -
	<b>RAZEM</b>	<b>88 000,00</b>	<b>-</b>

Załącznik Nr 2 do Uchwały Nr IX/68/15  
Rady Gminy Buczkowice  
z dnia 26 sierpnia 2015 r.

**WYDATKI**

<b>Dział Rozdział</b>	<b>Wyszczególnienie</b>	<b>Kwota zwiększenia</b>	<b>Kwota zmniejszenia</b>
<b>1</b>	<b>2</b>	<b>3</b>	<b>4</b>
<b>600</b>	<b>TRANSPORT I ŁĄCZNOŚĆ</b>	<b>60 000,00</b>	-
<u>60016</u>	<u>Drogi publiczne gminne</u>	<u>60 000,00</u>	=
	<b>wydatki bieżące z tego:</b>	60 000,00	-
	dotacje na zadania bieżące	-	-
	świadczenia na rzecz osób fizycznych	-	-
	wydatki jednostek budżetowych	60 000,00	-
	z tego:		
	wynagrodzenia i składki od nich naliczane	-	-
	wydatki związane z realizacją ich statutowych zadań	60 000,00	-
<b>801</b>	<b>OŚWIATA I WYCHOWANIE</b>	<b>28 000,00</b>	-
<u>80148</u>	<u>Stolówki szkolne</u>	<u>28 000,00</u>	=
	<b>wydatki bieżące z tego:</b>	28 000,00	-
	dotacje na zadania bieżące	-	-
	świadczenia na rzecz osób fizycznych	-	-
	wydatki jednostek budżetowych	28 000,00	-
	z tego:		
	wynagrodzenia i składki od nich naliczane	-	-
	wydatki związane z realizacją ich statutowych zadań	28 000,00	-
	<b>RAZEM</b>	<b>88 000,00</b>	-

Załącznik Nr 3 do Uchwały Nr IX/68/15  
Rady Gminy Buczkowice  
z dnia 26 sierpnia 2015 r.

**WYDATKI**

Dział Rozdział	2 Wyszczególnienie	3 Kwota zwiększenia	4 Kwota zmniejszenia
1			
010	<b>ROLNICTWO I ŁOWIECTWO</b>	<b>11 876,28</b>	<b>11 876,28</b>
01010	<u>Infrastruktura wodociągowa i sanitacyjna wsi</u>	<u>11 876,28</u>	<u>11 876,28</u>
	wydatki majątkowe z tego:	11 876,28	11 876,28
	inwestycje i zakupy inwestycyjne	11 876,28	11 876,28
	w tym na programy finansowane z udziałem	-	11 876,28
	środków, o których mowa w art.5 ust.1 pkt 2 i 3		11 876,28
	zadanie: Budowa kanalizacji sanitarnej oraz		
	przebudowa pompowni ścieków w Gminie	11 876,28	
	Buczkowice		
	<b>RAZEM</b>	<b>11 876,28</b>	<b>11 876,28</b>



Załącznik Nr 4 do Uchwały Nr IX/68/15

Rady Gminy Buczkowice

z dnia 26 sierpnia 2015 r.

# WYDATKI MAJĄTKOWE 2015 R.

Lp.	Dział	Rozdział	Wyszczególnienie	Ogółem	Źródła finansowania			
					Środki własne	Pożyczka z WFOŚiGW	Dotacje z budżetu państwa na inwestycje	Środki z Funduszy Strukturalnych i budżetu państwa jako wkład krajowy
1	2	3	4	5	6	7	8	9
1.	010	01010	Budowa sieci wodociągowej na terenie Gminy Buczkowice.	50 000,00	50 000,00	-	-	-
2.	010	01010	Budowa kanalizacji sanitarnej oraz przebudowa pompowni ścieków w Gminie Buczkowice.	1 050 000,00	302 073,00	194 411,00	-	553 516,00
3.	600	60014	Modernizacja ulicy Żywieckiej w Godziszce - budowa chodnika dla pieszych.	65 162,00	65 162,00	-	-	-
4.	600	60014	Przebudowa drogi powiatowej ul. Grunwaldzkiej w Buczkowicach.	10 000,00	10 000,00	-	-	-
5.	600	60016	Modernizacja dróg gminnych I i II etap w tym: Rozbudowa drogi gminnej ulicy Mysliwskiej w Godziszce, ulicy Bielskiej w Rybarzowicach - budowa chodnika dla pieszych oraz przebudowa ul. Wóźnej i Bratków w Buczkowicach.	2 584 953,00	1 190 000,00	-	194 953,00	1 200 000,00
6.	600	60016	Budowa parkingu przy ul. Beskidzkiej w Rybarzowicach.	450 000,00	450 000,00	-	-	-
7.	600	60095	Zakup wiaty przystankowej do Godziszki.	6 580,50	6 580,50	-	-	-
8.	600	60095	Zakup wiaty przystankowej do Rybarzowic.	7 200,00	7 200,00	-	-	-
9.	710	71035	Budowa kaplicy cmentarnej z częścią socjalną i sanitarną na cmentarzu komunalnym	600 000,00	600 000,00	-	-	-



Załącznik Nr 5 do Uchwały Nr IX/68/15

Rady Gminy Buczkowice

z dnia 26 sierpnia 2015 r.

**WYDATKI NA PROGRAMY I PROJEKTY REALIZOWANE ZE ŚRODKÓW, O KTÓRYCH MOWA W ART. 5 UST. 1 PKT 2 i 3 USTAWY  
O FINANSACH PUBLICZNYCH**

Dział	Rozdział	Wyszczególnienie	Planowane nakłady		Jedn. realiz.
			2015		
1	2	3	4	5	
010	01010	Wydatki majątkowe: "Budowa sieci wodociągowej na terenie Gminy Buczkowice." - zadanie dofinansowane ze środków Europejskiego Funduszu Rozwoju Regionalnego w Ramach Regionalnego Programu Operacyjnego Województwa Śląskiego.	50 000,00 50 000,00	UG	
		Środki z EFRR	-		
		Środki własne	50 000,00		
010	01010	Wydatki majątkowe: Budowa kanalizacji sanitarnej oraz przebudowa pompowni ścieków w Gminie Buczkowice. - zadanie dofinansowane z z Programu Rozwoju Obszarów Wiejskich na lata 2007-2013	1 050 000,00 1 050 000,00	UG	
		Środki z PROW	553 516,00		
		Środki własne	303 245,72 193 238,28		
600	60016	Wydatki majątkowe: Budowa parkingu przy ul. Beskidzkiej w Rybarzowicach. - zadanie dofinansowane z z Programu Rozwoju Obszarów Wiejskich na lata 2014-2020	450 000,00 450 000,00	UG	
		Środki z PROW	-		
		Środki własne	450 000,00 2 584 953,00	UG	

	<b>w Buczkowicach.</b>		
	- zadanie dofinansowane ze środków Programu Rozwoju Obszarów Wiejskich na lata 2014-2020.		2 584 953,00
	Środki z PROW		
	wydatki majątkowe PROW (§ 6057)		1 200 000,00
	Środki z Budżetu Państwa na inwestycje		
	wydatki majątkowe (§ 6059)		194 953,00
	Środki własne		
	wydatki majątkowe - środki własne (§ 6059)		1 190 000,00
750	<b>75023</b> Wydatki majątkowe: Termomodernizacja budynku Urzędu Gminy w Buczkowicach.		<b>400 000,00</b> UG
	- zadanie dofinansowane ze środków Europejskiego Funduszu Rozwoju Regionalnego w Ramach Regionalnego Programu Operacyjnego Województwa Śląskiego na lata 2014-2020		400 000,00
	Środki z EFRR		
	wydatki majątkowe EFRR (§ 6057)		300 000,00
	Środki własne		
	wydatki majątkowe - środki własne (§ 6059)		100 000,00
750	<b>75095</b> Wydatki bieżące – współdziałanie z Miastem Bielsko-Biala w celu realizacji projektu "Program Rozwoju Subregionu Południowego Województwa Śląskiego/Plan Zintegrowanych inwestycji Terytorialnych celem wzmocnienia współpracy między JST koniecznych do realizacji wspólnych działań na obszarze funkcjonalnym." w ramach Programu Operacyjnego Pomoc Techniczna, Współfinansowanego z Europejskiego Funduszu Rozwoju Regionalnego.		<b>2 018,00</b> UG
	- budżet Gminy Buczkowice - środki własne - wydatki § 2319		2 018,00
801	<b>80101</b> Wydatki majątkowe: Przebudowa basenu przy Zespole Szkół Ogólnokształcących w Buczkowicach.		<b>1 030 000,00</b> UG
	- zadanie dofinansowane ze środków Programu Rozwoju Obszarów Wiejskich na lata 2014-2020.		1 030 000,00
	Środki z PROW		
	wydatki majątkowe PROW (§ 6057)		-
	Środki z Budżetu Państwa na inwestycje		
	wydatki majątkowe (§ 6059)		330 000,00
	Środki własne		
	wydatki majątkowe - środki własne (§ 6059)		700 000,00
801	<b>80101</b> Wydatki majątkowe: Termomodernizacja sali gimnastycznej przy Zespole Szkół w Godziszce.		<b>630 000,00</b> UG
	- zadanie dofinansowane ze środków Europejskiego Funduszu Rozwoju Regionalnego w Ramach Regionalnego Programu Operacyjnego Województwa Śląskiego na lata 2014-2020		630 000,00
	Środki z EFRR		
	wydatki majątkowe EFRR (§ 6057)		530 000,00
	Środki własne		
	wydatki majątkowe - środki własne (§ 6059)		100 000,00
900	<b>90005</b> Wydatki majątkowe: Ograniczenie niskiej emisji w budynkach prywatnych mieszkańców gminy poprzez wymianę kotłów, wprowadzenie OZE etap I i II.		<b>50 000,00</b> UG

**UCHWAŁA NR IX/69/15**  
**RADY GMINY BUCZKOWICE**

z dnia 26 sierpnia 2015 r.

**w sprawie zaciągnięcia pożyczki**

Na podstawie art. 18 ust. 2 pkt 9 lit. c i art. 58 ustawy z dnia 8 marca 1990 r. o samorządzie gminnym (t. j. Dz. U. z 2013 r., poz. 594 z późn. zm.) oraz art. 89 ust. 1 pkt 2 ustawy z dnia 27 sierpnia 2009 r. o finansach publicznych (t. j. Dz. U. z 2013 r., poz. 885 z późn. zm.)

**Rada Gminy Buczkowice**  
**uchwała, co następuje:**

**§ 1.** Zaciągnąć pożyczkę długoterminową w 2016 r. w Wojewódzkim Funduszu Ochrony Środowiska i Gospodarki Wodnej w Katowicach w wysokości 250.000,00 zł (słownie: dwieście pięćdziesiąt tysięcy złotych) z przeznaczeniem na finansowanie inwestycji pn.: „Termomodernizacja budynku Urzędu Gminy w Buczkowicach”.

**§ 2.** Spłata pożyczki wraz z odsetkami nastąpi z dochodów własnych Gminy w latach 2018-2020.

**§ 3.** Wykonanie uchwały powierza się Wójtowi Gminy.

**§ 4.** Uchwała wchodzi w życie z dniem podjęcia.

Przewodniczący Rady



**Piotr Żądło**

**UCHWAŁA NR IX/.../15  
RADY GMINY BUCZKOWICE**

z dnia 26 sierpnia 2014 r.

**w sprawie udzielenia pomocy finansowej Powiatowi Bielskiemu**

Na podstawie art. 10 ust. 2, ustawy z dnia 8 marca 1990 r. o samorządzie gminnym (t. j. Dz. U. z 2013 r., poz. 594 ze zmianami), art. 216 ust. 2 pkt 5, art. 220 ust. 1 i 2 ustawy z dnia 27 sierpnia 2009 r. o finansach publicznych (t. j. Dz. U. z 2013 r. poz. 885 ze zmianami)

**Rada Gminy Buczkowice  
uchwala, co następuje:**

**§ 1.** Udziela się w roku 2016 Powiatowi Bielskiemu pomocy finansowej w wysokości 1 500 000,00 zł (słownie: jeden milion pięset tysięcy 00/100 złotych) z przeznaczeniem na dofinansowanie zadania pn. „Przebudowa ciągu dróg powiatowych 1405S i 1400S w miejscowościach: Buczkowice, Godziszka i Kalna” realizowanego przez Powiat.

**§ 2.** Pomoc finansowa, o której mowa w § 1, zostanie udzielona w formie dotacji celowej ze środków budżetu Gminy Buczkowice na rok 2016.

**§ 3.** Upoważnia się Wójta Gminy Buczkowice do zawarcia umowy z Powiatem Bielskim dotyczącej udzielenia pomocy opisanej w § 1, określającej szczegółowe zasady przekazania i rozliczenia przedmiotowych środków.

**§ 4.** Wykonanie uchwały powierza się Wójtowi Gminy Buczkowice.

**§ 5.** Uchwała wchodzi w życie z dniem podjęcia.



**UCHWAŁA NR IX/70/15  
RADY GMINY BUCZKOWICE**

z dnia 26 sierpnia 2015 r.

**w sprawie udzielenia pomocy finansowej Powiatowi Bielskiemu**

Na podstawie art. 10 ust. 2 ustawy z dnia 8 marca 1990 r. o samorządzie gminnym (t. j. Dz. U. z 2013 r., poz. 594 ze zmianami), art. 216 ust. 2 pkt 5, art. 220 ust. 1 i 2 ustawy z dnia 27 sierpnia 2009 r. o finansach publicznych (t. j. Dz. U. z 2013 r. poz. 885 ze zmianami)

**Rada Gminy Buczkowice  
uchwała, co następuje:**

**§ 1.** Udziela się w roku 2016 Powiatowi Bielskiemu pomocy finansowej w wysokości 1 500 000,00 zł (słownie: jeden milion pięćset tysięcy 00/100 złotych) z przeznaczeniem na dofinansowanie zadania pn. „Przebudowa ciągu dróg powiatowych 1405S i 1400S w miejscowościach: Buczkowice, Godziszka i Kalna” realizowanego przez Powiat.

**§ 2.** Pomoc finansowa, o której mowa w § 1, zostanie udzielona w formie dotacji celowej ze środków budżetu Gminy Buczkowice na rok 2016.

**§ 3.** Upoważnia się Wójta Gminy Buczkowice do zawarcia umowy z Powiatem Bielskim dotyczącej udzielenia pomocy opisanej w § 1, określającej szczegółowe zasady przekazania i rozliczenia przedmiotowych środków.

**§ 4.** Wykonanie uchwały powierza się Wójtowi Gminy Buczkowice.

**§ 5.** Uchwała wchodzi w życie z dniem podjęcia.

Przewodniczący Rady



**Piotr Żądło**

## Sprawozdanie za I półrocze 2015r

z realizacji uchwały Rady Gminy Buczkowice Nr XXXIII/223/13 w sprawie określenia zasad nabywania, zbywania i obciążania nieruchomości gruntowych oraz ich wydzierżawiania lub wynajmowania na okres dłuższy niż 3 lata.

W I półroczu 2015r występowano o następujące opinie Komisji Rady Gminy :

Lp.	Data opinii	Przedmiot	Lokalizacja		Wnioskodawca	
1.	28.04.2015r.	Przeznaczenie do dzierżawy na okres 10lat	Działka 780/24	pow. działki 3812m <sup>2</sup> pow. budynku 412,4m <sup>2</sup>	Rybarzowice	DIL Surowce Wtórne Sp.zo.o. , Spółka Komandytowa
2.	26.05.2015r.	Przeznaczenie do dzierżawy na okres 10lat	Działka 780/21	pow. 4253m <sup>2</sup>	Rybarzowice	Andremax Sp.zo.o.

**INSPEKTOR**  
*Donata Majcherczyk*

## **Sprawozdanie z działalności Wójta Gminy Buczkowice za II kwartał 2015r.**

Wójt Gminy Buczkowice w opisanym wyżej okresie podjął następujące działania:

1. Przygotował i przedłożył do rozpatrzenia 24 projekty uchwał Rady Gminy Buczkowice – wszystkie uchwały zostały podjęte.
2. **Wydał Zarządzeń 26 – w tym 1 dotyczące organizacji urzędu w sprawach:**
  - 1) powołania Komisji Konkursowych na potrzeby zaopiniowania ofert złożonych w otwartych konkursach na zlecenie realizacji zadań publicznych Gminy Buczkowice – 3 zarządzenia,
  - 2) wykazu nieruchomości stanowiących mienie gminne przeznaczonych do dzierżawy – 2 zarządzenia,
  - 3) ogłoszenia pierwszego przetargu ustnego nieograniczonego na dzierżawę nieruchomości gruntowej
  - 4) użyczenia pomieszczenia w budynku położonym w Buczkowicach przy ul. Bielskiej,
  - 5) dzierżawy działki 780/24 położonej w Rybarzowicach,
  - 6) użyczenia części działki 780/25 położonej w Rybarzowicach,
  - 7) zatwierdzenia sprawozdania finansowego Gminnej Publicznej Biblioteki w Buczkowicach za rok 2014,
  - 8) zatwierdzenia „Dokumentacji określającej poziom zagrożeń dla systemu ochrony informacji niejawnych Urzędu Gminy Buczkowice”,
  - 9) powołania komisji do brakowania druków ścisłego zachowania wykorzystywanych na potrzeby dowodów osobistych w programie pl.ID,
  - 10) powołania Komisji ds. brakowania druków ścisłego zachowania – blankietów odpisów aktów stanu cywilnego oraz blankietów zaświadczeń,
  - 11) powołania składów Obwodowych Komisji Wyborczych w wyborach Prezydenta Rzeczypospolitej Polskiej,
  - 12) zmiany budżetu Gminy Buczkowice na rok 2015 – 11 zarządzeń.

### **Z zakresu organizacji Urzędu w sprawach:**

- 1) powołania Komisji do spraw postępowania z dokumentami z głosowania do rad gmin, rad powiatów, Sejmu i Województwa Śląskiego i w wyborach wójtów, burmistrzów, prezydentów miast przeprowadzonych w dniu 16 listopada 2014r. oraz ponownego głosowania w wyborach wójtów, burmistrzów, prezydentów miast w dniu 30 listopada 2014r.

### **3. Zawarł 42 umowy dotyczące m.in.:**

- 1) pełnienia funkcji Inspektora Nadzoru – przebudowa dróg gminnych ulic: Woźnej i Bratków w Buczkowicach,
- 2) pełnienia funkcji Inspektora Nadzoru – remont dróg gminnych na terenie Gminy Buczkowice,
- 3) pełnienia funkcji Inspektora Nadzoru – przebudowa basenu przy Zespole Szkół Ogólnokształcących,
- 4) dostawy i rozwiezienia kłirca,
- 5) dostawy 600 sztuk kompostowników,
- 6) budowy 5 szt. oświetlenia na terenie cmentarza komunalnego w Godziszcu,
- 7) opracowania audytu energetycznego dla budynku Urzędu Gminy Buczkowice,
- 8) wykonania studium wykonalności modernizacji i rozbudowy sieci drogowej,
- 9) odbioru azbestu od mieszkańców Gminy Buczkowice,
- 10) zagospodarowania odpadów komunalnych
- 11) eksploatacji oświetlenia ulicznego,
- 12) obsługa wyborów Prezydenta Rzeczypospolitej Polskiej (I i II tura) – 20 umów,
- 13) opracowanie projektów:
  - a) miejscowego planu zagospodarowania przestrzennego Sołectwa Buczkowice,

- b) zmiany planu zagospodarowania,

14) opracowanie projektów:

- a) miejscowego planu zagospodarowania przestrzennego Sołectwa Kalna,
- b) miejscowego planu zagospodarowania przestrzennego Sołectwa Godziszka,

- 15) 3 umowy z zakresu realizacji Gminnego Programu Profilaktyki i Rozwiązywania Problemów Alkoholowych oraz Przeciwdziałania Narkomanii Gminy Buczkowice na rok 2015, dotyczące:

- a) zakupu miejsc na organizowanej przez Gminny Ośrodek Kultury akcji letniej
- b) przeprowadzenia szkolenia z zakresu przeciwdziałania przemocy w rodzinie,
- c) malowanie twarzy w trakcie imprezy „Dzień Dziecka”.

**4. Zatwierdził 3 przetargi dotyczące:**

- 1) przebudowy dróg gminnych ulic: Woźnej i Bratków w Buczkowicach,
- 2) odbioru odpadów komunalnych,
- 3) remontu dróg gminnych na terenie Gminy Buczkowice.

**5. Rozstrzygnął 3 konkursy na zlecenie realizacji zadań publicznych Gminy Buczkowice podmiotom prowadzącym działalność pożytku publicznego z zakresu:**

- 1) kultury, sztuki, ochrony dóbr kultury i dziedzictwa narodowego II – przyznając 1 dotację na łączną kwotę 20.000 zł (wpłynęła 1 oferta),
- 2) turystyki i krajoznawstwa – przyznając 1 dotację na łączną kwotę 2.000 zł (wpłynęła 1 oferta),
- 3) przeciwdziałania patologiom i uzależnieniom społecznym – opracowanie oraz realizacja środowiskowego programu profilaktyczno – wychowawczego z zakresu rozwiązywania problemów alkoholowych i przeciwdziałania narkomanii (za wyjątkiem organizowania pozalekcyjnych zajęć sportowych) II – przyznając 4 dotacje na łączną kwotę 8.300 zł (wpłynęły 4 oferty),

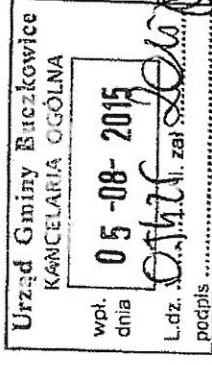
Wyniki konkursów z podaniem nazwy podmiotu, który otrzymał dotację, nazwy zadania oraz kwoty przyznanej dotacji znajdują się:

- 1) w Biuletynie Informacji Publicznej Urzędu Gminy Buczkowice: bip.gmina.buczkowice.com.pl,
- 2) na stronie urzędu Gminy Buczkowice: www.ug.buczkowice.com.pl.

Przygotował Jerzy Kanik

**INSPEKTOR**  
*mgr Jerzy Kanik*

REGIONALNY ZARZĄD  
GOSPODARKI WODNEJ  
w Krakowie  
ul. Małszka J. Piłsudskiego 22  
31-109 Kraków tel. 12 62 84 100  
NIP 676-21-29-076, REGON 367113561



Pani  
Jadwiga Górna

Wasze pismo z dnia:      Znak:      -  
15.07.2015 r.

Nasz znak:  
TW -ż-631-I-68/15

Data:      31 LIP. 2015

W odpowiedzi na Pani pismo w sprawie likwidacji skupisk barszczu Sosnowskiego w korycie pot. Żylica, Regionalny Zarząd Gospodarki w Krakowie uprzejmie informuje, że w miarę potrzeb i możliwości podejmuje działania związane z usuwaniem tej rośliny z terenów będących w naszej administracji. Niestety tegoroczny limit środków finansowych na realizację zadań związanych z utrzymaniem cieków nie pozwala nam obecnie na wprowadzenie do planu robót działań związanych z usuwaniem barszczu Sosnowskiego, tym bardziej, że skuteczne zwalczanie tej rośliny możliwe jest dopiero po kilku latach prowadzenia takich działań.

Informujemy również, że zgodnie z posiadanymi informacjami, środkami na uruchomienie programu likwidacji barszczu Sosnowskiego będzie dysponował Narodowy Fundusz Ochrony Środowiska i Gospodarki Wodnej w Warszawie. Środki te będą dostępne jednak wyłącznie dla samorządów i ich związków, wobec czego RZGW w Krakowie zwróci się do gmin o rozważenie skorzystania z tej możliwości.

Z-ca DYREKTORA

*mgr inż. Tomasz Sądag*

1. Adresat
2. Urząd Gminy Buczkowice ul. Lipowska 730 43-374 Buczkowice
3. NZZ
4. TW a/a




**KOMISARIAT POLICJI**  
w SZCZYRKU  
ul. Graniczna 1  
43-370 SZCZYRK  
tel. 33 81 78265 – tel./fax 33 8121206

l.dz. S- 2402/15

Szczyrk 07.07.2015r

Egz nr *A*



Urząd Gminy Buczkowice  
ul. Lipowska 730  
43-374 Buczkowice

W odpowiedzi na pismo znak GKIB informuję, że funkcjonariusze KP Szczyrk dokonali kontroli budynku nr przy ul. w Buczkowicach gdzie stwierdzono że budynek jest zawalony i aktualnie nikt w nim nie przebywa.

Funkcjonariusze tutejszej jednostki policji będą dokonywali okresowej kontroli wymienionego rejonu pod kątem ewentualnych osób mogących przebywać w tym rejonie oraz pod kątem zachowania ładu i porządku publicznego.

Wyk w 2 egz. T.Sz  
egz nr 1 adresat  
egz nr 2 a/a


**KOMENDANT**  
**KOMISARIATU POLICJI**  
w SZCZYRKU  
*[Signature]*  
podnisp. Artur CAPIAŁ str 1/1



GMINNY OŚRODEK ZDROWIA  
w Buczkowicach  
43-374 Buczkowice, ul. Szkoła  
tel.: (033) 817 71 96  
NIP 937-7184 935 REGON 02177047

Buczkowice 06.08.2015r.

Urząd Gminy Buczkowice  
ul. Lipowa 730



Dotyczy: Nr ORG.8023.3.2015


W odpowiedzi na pismo informujemy, że cały czas podejmujemy kroki w celu zapewnienia opieki pediatry w piątki po godz. 13. Sprawa niestety jest bardzo trudna, gdyż na rynku pracy brakuje lekarzy pediatrów, a ci którzy posiadają tą specjalizację niestety są niechętni do podjęcia kolejnej dodatkowej pracy.

Jednocześnie wyjaśniamy, że spełniamy wymogi stawiane przez NFZ co do kontraktu na pediatrę i ich godzin pracy, który obejmują lekarza pediatrę dwa razy w tygodniu w godzinach popołudniowych.

Dołożymy wszelkich starań, żeby z nadejściem jesieni i wzmożonej zachorowalności zapewnić dostęp do pediatry w godzinach popołudniowych w piątek.

**KIEROWNIK**  
Gminnego Ośrodka Zdrowia  
w Buczkowicach

lek. med. Tomasz Jędraszewski



Katowice, 16 kwietnia 2015 r.

KT-RD.8014.12.2014  
KT-RD.KW-00491

WICEMARSZAŁEK  
WOJEWÓDZTWA  
ŚLĄSKIEGO

Stanisław Dąbrowa

Pan  
Zbigniew Tabor  
Dyrektor  
Zarządu Dróg Wojewódzkich  
w Katowicach

W odpowiedzi na prowadzoną korespondencję w sprawie przedstawienia stanowiska dotyczącego przebiegu obwodnicy miejscowości Buczkowice informuję, że Zarząd Województwa Śląskiego przychylnie odniósł się do argumentów przedstawianych przez Zarząd Dróg Wojewódzkich w Katowicach oraz Stowarzyszenia na Rzecz Rozwoju Wsi Rybarzowice i na posiedzeniu w dniu 9 kwietnia 2015 roku podjął decyzję o jak najszybszym rozpoczęciu prac projektowych poprowadzenia drogi wg. wariantu VI.

2 powierzeniem

WICEMARSZAŁEK  
*Aleksandra Stowrońnek*

Urząd Marszałkowski  
Województwa Śląskiego  
ul. Ligonia 46  
40-037 Katowice  
tel. +48 (32) 207 83 89  
fax +48 (32) 207 83 88  
s.dabrowa@slaskie.pl  
www.slaskie.pl




*O. Janiak*  
*23.04.2015*

Zarząd Dróg Wojewódzkich w Katowicach	
KANCELARIA	
wpłynęło dnia:	2015 -04- 21
L. dz. 7050	
Skierowano do	<i>WTK</i>
Odpowiedz dnia	<i>5</i>
L. dz.	<i>1</i>




**Lista obecności radnych  
na IX sesji Rady Gminy Buczkowice,  
która odbyła się 26 sierpnia 2015 r.  
w budynku Urzędu Gminy Buczkowice**

Lp.	IMIĘ I NAZWISKO	FUNKCJA	PODPIS
1.	Piotr Żądło	Przewodniczący Rady Gminy	
2.	Zdzisław Świerczek	Wiceprzewodniczący Rady Gminy	
3.	Jerzy Foltyniak	Radny	
4.	Jadwiga Górna	Radna	
5.	Jerzy Jakubiec	Radny Sołtys Sołectwa Godziszka	
6.	Wiesław Kopacz	Radny	
7.	Barbara Magiera-Sadlik	Radna	
8.	Janusz Matlak	Radny	
9.	Mieczysław Moczek	Radny	
10.	Stanisław Sowa	Radny	
11.	Maria Sternal	Radna	
12.	Jan Świerczek	Radny	
13.	Jerzy Więcek	Radny	
14.	Roman Wrona	Radny	
15.	Władysław Wrona	Radny	

**Lista obecności sołtysów  
na IX sesji Rady Gminy Buczkowice,  
która odbyła się 26 sierpnia 2015 r.  
w budynku Urzędu Gminy Buczkowice**

Lp.	IMIĘ I NAZWISKO	FUNKCJA	PODPIS
1.	Henryk Knapek	Sołtys Sołectwa Buczkowice	
2.	Wiesław Gąsiorek	Sołtys Sołectwa Kalna	
3.	Kazimierz Sadlik	Sołtys Sołectwa Rybarzowice	

**Lista obecności gości**  
**na IX sesji Rady Gminy Buczkowice,**  
 która odbyła się 26 sierpnia 2015 r.  
 w budynku Urzędu Gminy Buczkowice

Lp.	IMIE I NAZWISKO	FUNKCJA	PODPIS
1.	Zbigniew Wójcik	Prez. KS B-ee	
2.	Bogdan Łachowicz	gość z Rybnika	
3.	Artur Górecki	Radość w. Górecki	
4.			
5.			
6.			
7.			
8.			
9.			
10.			