

PROJEKT

**UCHWAŁA NR //15
RADY GMINY BUCZKOWICE**

z dnia 26 sierpnia 2015 r.

**w sprawie zmiany Uchwały Nr II/8/14 Rady Gminy Buczkowice z dnia 29 grudnia 2014 r.
w sprawie uchwalenia Wieloletniej Prognozy Finansowej Gminy Buczkowice na lata 2015-2023**

Na podstawie art. 226, art. 227, art. 228, art. 230 ust. 6, art. 231 ust. 1 i art. 243 ustawy z dnia 27 sierpnia 2009 r. o finansach publicznych (t. j. Dz. U. z 2013 r., poz. 885 ze zm.) oraz art. 18 ust. 2 pkt 6 ustawy z dnia 8 marca 1990 r. o samorządzie gminnym (t. j. Dz. U. z 2013 r., poz. 594 ze zm.)

**Rada Gminy Buczkowice
uchwala, co następuje:**

§ 1. W Uchwale Nr II/8/14 Rady Gminy Buczkowice z dnia 29 grudnia 2014 r. w sprawie uchwalenia Wieloletniej Prognozy Finansowej Gminy Buczkowice na lata 2015-2023 wprowadzić następujące zmiany:

- 1) załącznik nr 1 otrzymuje brzmienie jak w załączniku nr 1 do niniejszej uchwały,
- 2) załącznik nr 2 otrzymuje brzmienie jak w załączniku nr 2 do niniejszej uchwały,
- 3) załącznik nr 3 otrzymuje brzmienie jak w załączniku nr 3 do niniejszej uchwały.

§ 2. Wykonanie uchwały powierza się Wójtowi Gminy Buczkowice.

§ 3. Uchwała wchodzi w życie z dniem podjęcia.

Przewodniczący Rady

Piotr Żądło

UZASADNIENIE

Zmiana Wieloletniej Prognozy Finansowej jest wynikiem zmiany planu finansowego zaproponowaną zmianą budżetu gminy Buczkowice na rok 2015.

**Skarbnik Gminy
Główny Księgowy Budżetu**
Mendrok
mgr Magdalena Mendrok

RADCA PRAWNY
Radł
mgr Krystyna Radł

Wieloletnia Prognoza Finansowa

1)

Załącznik nr 1 do uchwały Nr //15 Rady Gminy Buczkowice z dnia 26 sierpnia 2015 r.
Wieloletnia Prognoza Finansowa na lata 2015-2023 wraz z prognozą kwoty długu i spłat
zobowiązań na lata 2015-2023.

Wyszczególnienie	Dochody ogółem ^x	z tego:										
		Dochody bieżące ^x	w tym:						Dochody majątkowe ^x	w tym:		
			dochody z tytułu udziału we wpływach z podatku dochodowego od osób fizycznych	dochody z tytułu udziału we wpływach z podatku dochodowego od osób prawnych	podatki i opłaty ³⁾	w tym:		z subwencji ogólnej		z tytułu dotacji i środków przeznaczonych na cele bieżące	ze sprzedaży majątku ^x	z tytułu dotacji oraz środków przeznaczonych na inwestycje
						z podatku od nieruchomości						
Lp	1	1.1	1.1.1	1.1.2	1.1.3	1.1.3.1	1.1.4	1.1.5	1.2	1.2.1	1.2.2	
Formuła	[1.1]+[1.2]											
2015	36 395 818,65	29 526 254,65	7 172 095,00	37 300,00	6 411 487,00	3 818 000,00	11 162 617,00	3 092 207,28	6 869 564,00	1 870 000,00	4 999 564,00	
2016	41 686 950,00	29 764 245,00	7 406 981,00	38 522,00	6 621 463,00	3 943 040,00	11 684 892,00	2 806 083,00	11 922 705,00	808 705,00	11 114 000,00	
2017	42 543 072,00	31 844 892,00	7 645 810,00	39 764,00	6 834 964,00	4 070 178,00	12 061 657,00	2 876 235,00	10 698 180,00	0,00	10 698 180,00	
2018	35 114 942,00	31 624 942,00	7 884 573,00	41 006,00	7 048 406,00	4 197 282,00	12 438 318,00	2 945 265,00	3 490 000,00	0,00	3 490 000,00	
2019	32 541 731,00	32 541 731,00	8 118 824,00	42 224,00	7 257 814,00	4 321 983,00	12 807 860,00	3 015 951,00	0,00	0,00	0,00	
2020	33 470 923,00	33 470 923,00	8 355 926,00	43 457,00	7 469 771,00	4 448 202,00	13 181 901,00	3 088 334,00	0,00	0,00	0,00	
2021	34 397 338,00	34 397 338,00	8 591 496,00	44 682,00	7 680 359,00	4 573 606,00	13 553 525,00	3 162 454,00	0,00	0,00	0,00	
2022	35 334 340,00	35 334 340,00	8 829 360,00	45 919,00	7 892 997,00	4 700 231,00	13 928 768,00	3 238 353,00	0,00	0,00	0,00	
2023	36 262 563,00	36 262 563,00	9 064 861,00	47 144,00	8 103 523,00	4 825 598,00	14 300 283,00	3 312 835,00	0,00	0,00	0,00	

1) Wzór może być stosowany także w układzie pionowym, w którym poszczególne pozycje są przedstawione w kolumnach, a lata w wierszach.

2) Zgodnie z art. 227 ustawy z dnia 27 sierpnia 2009 r. o finansach publicznych (Dz. U. z 2013 r. poz. 885 z póź. zm.) zwanej dalej „ustawą”, wieloletnia prognoza finansowa obejmuje okres roku budżetowego oraz co najmniej trzech kolejnych lat. W sytuacji dłuższego okresu prognozowania finansowego wzór stosuje się także dla lat wykraczających poza minimalny (4 letni) okres prognozy, wynikający z art. 227 ustawy.

3) W pozycji wykazuje się kwoty wszystkich podatków i opłat pobieranych przez jednostki samorządu terytorialnego, a nie tylko podatków i opłat lokalnych.

Wyszczególnienie	Wydatki ogółem ^x	Wydatki bieżące ^x	z tego:							Wydatki majątkowe ^x
			w tym:							
			z tytułu poręczeń i gwarancji ^x	w tym:	na spłatę przejętych zobowiązań samodzielnego publicznego zakładu opieki zdrowotnej przekształconego na zasadach określonych w przepisach o działalności leczniczej, w wysokości w jakiej nie podlegają sfinansowaniu dotacją z budżetu państwa ⁴⁾	wydatki na obsługę długu ^x	w tym:			
				gwarancje i poręczenia podlegające wyłączeniu z limitu spłaty zobowiązań, o którym mowa w art. 243 ustawy ^x			odsetki i dyskonto określone w art. 243 ust. 1 ustawy ^x	w tym:		
								odsetki i dyskonto podlegające wyłączeniu z limitu spłaty zobowiązań, o którym mowa w art. 243 ustawy, w terminie nie dłuższym niż 90 dni po zakończeniu programu, projektu lub zadania i otrzymaniu refundacji z tych środków (bez odsetek i dyskonta od zobowiązań na wkład krajowy) ^x	odsetki i dyskonto podlegające wyłączeniu z limitu spłaty zobowiązań, o którym mowa w art. 243 ustawy, z tytułu zobowiązań zaciągniętych na wkład krajowy ^x	
Lp	2	2.1	2.1.1	2.1.1.1	2.1.2	2.1.3	2.1.3.1	2.1.3.1.1	2.1.3.1.2	2.2
Formuła	[2.1] + [2.2]									
2015	37 440 314,96	29 883 799,46	0,00	0,00	0,00	347 785,00	347 785,00	0,00	0,00	7 556 515,50
2016	42 592 390,00	27 692 750,00	0,00	0,00	0,00	309 127,00	309 127,00	0,00	0,00	14 899 640,00
2017	43 773 552,00	28 369 872,00	0,00	0,00	0,00	408 903,00	408 903,00	0,00	0,00	15 403 680,00
2018	33 365 685,00	28 789 005,00	0,00	0,00	0,00	436 927,00	436 927,00	0,00	0,00	4 576 680,00
2019	30 942 458,54	29 491 058,00	0,00	0,00	x	324 958,00	324 958,00	0,00	0,00	1 451 400,54
2020	31 700 923,00	30 088 877,00	0,00	0,00	x	193 623,00	193 623,00	0,00	0,00	1 612 046,00
2021	32 627 338,00	30 743 307,00	0,00	0,00	x	100 673,00	100 673,00	0,00	0,00	1 884 031,00
2022	34 693 917,16	31 447 486,00	0,00	0,00	x	38 786,00	38 786,00	0,00	0,00	3 246 431,16
2023	35 777 562,59	32 205 604,00	0,00	0,00	x	11 687,00	11 687,00	0,00	0,00	3 571 958,59

4) W pozycji wykazuje się kwoty dla lat budżetowych 2013-2018.

Wyszczególnienie	Wynik budżetu ^x	Przychody budżetu ^x	z tego:							
			Nadwyżka budżetowa z lat ubiegłych	w tym:	Wolne środki, o których mowa w art. 217 ust.2 pkt 6 ustawy ^x	w tym:	Kredyty, pożyczki, emisja papierów wartościowych ^x	w tym:	Inne przychody niezwiązane z zaciąganiem długu ^{5) x}	w tym:
				na pokrycie deficytu ^x budżetu		na pokrycie deficytu ^x budżetu		na pokrycie deficytu ^x budżetu		na pokrycie deficytu ^x budżetu
Lp	3	4	4.1	4.1.1	4.2	4.2.1	4.3	4.3.1	4.4	4.4.1
Formuła	[1] -[2]	[4.1] + [4.2] + [4.3] + [4.4]								
2015	-1 044 496,31	4 309 753,31	0,00	0,00	2 384 420,31	810 085,52	1 925 333,00	234 410,79	0,00	0,00
2016	-905 440,00	2 270 000,00	0,00	0,00	0,00	0,00	2 270 000,00	905 440,00	0,00	0,00
2017	-1 230 480,00	3 000 000,00	0,00	0,00	0,00	0,00	3 000 000,00	1 230 480,00	0,00	0,00
2018	1 749 257,00	0,00	0,00	0,00	0,00	0,00	0,00	0,00	0,00	0,00
2019	1 599 272,46	0,00	0,00	0,00	0,00	0,00	0,00	0,00	0,00	0,00
2020	1 770 000,00	0,00	0,00	0,00	0,00	0,00	0,00	0,00	0,00	0,00
2021	1 770 000,00	0,00	0,00	0,00	0,00	0,00	0,00	0,00	0,00	0,00
2022	640 422,84	0,00	0,00	0,00	0,00	0,00	0,00	0,00	0,00	0,00
2023	485 000,41	0,00	0,00	0,00	0,00	0,00	0,00	0,00	0,00	0,00

5) W pozycji wykazuje się w szczególności kwoty przychodów z tytułu prywatyzacji majątku oraz spłaty pożyczek udzielonych ze środków jednostki.

Wyszczególnienie	Rozchody budżetu ^x	z tego:					Inne rozchody niezwiązane ze spłatą długu
		Spłaty rat kapitałowych kredytów i pożyczek oraz wykup papierów wartościowych ^x	w tym:				
			w tym łączna kwota przypadających na dany rok kwot ustawowych wyłączeń z limitu spłaty zobowiązań, o którym mowa w art. 243 ustawy ^x	z tego:			
				kwota przypadających na dany rok kwot ustawowych wyłączeń określonych w art. 243 ust. 3 ustawy ^x	kwota przypadających na dany rok kwot ustawowych wyłączeń określonych w art. 243 ust. 3a ustawy ^x	kwota przypadających na dany rok kwot ustawowych wyłączeń innych niż określone w art. 243 ustawy ⁵⁾ ^x	
Lp	5	5.1	5.1.1	5.1.1.1	5.1.1.2	5.1.1.3	5.2
Formuła	[5.1] + [5.2]		[5.1.1.1] + [5.1.1.2] + [5.1.1.3]				
2015	3 265 257,00	3 265 257,00	2 214 057,00	2 214 057,00	0,00	0,00	0,00
2016	1 364 560,00	1 364 560,00	0,00	0,00	0,00	0,00	0,00
2017	1 769 520,00	1 769 520,00	0,00	0,00	0,00	0,00	0,00
2018	1 749 257,00	1 749 257,00	0,00	0,00	0,00	0,00	0,00
2019	1 599 272,46	1 599 272,46	0,00	0,00	0,00	0,00	0,00
2020	1 770 000,00	1 770 000,00	0,00	0,00	0,00	0,00	0,00
2021	1 770 000,00	1 770 000,00	0,00	0,00	0,00	0,00	0,00
2022	640 422,84	640 422,84	0,00	0,00	0,00	0,00	0,00
2023	485 000,41	485 000,41	0,00	0,00	0,00	0,00	0,00

6) W pozycji wykazuje się w szczególności wyłączenia wynikające z art. 36 ustawy z dnia 7 grudnia 2012 r. o zmianie niektórych ustaw w związku z realizacją ustawy budżetowej (Dz.U. poz. 1456 oraz z 2013 r. poz. 1199) oraz kwoty wykupu obligacji przychodowych.

Wyszczególnienie	Kwota długu ^x	Kwota zobowiązań wynikających z przejęcia przez jednostkę samorządu terytorialnego zobowiązań po likwidowanych i przekształcanych jednostkach zaliczanych do sektora finansów publicznych	Relacja zrównoważenia wydatków bieżących, o której mowa w art. 242 ustawy	
			Różnica między dochodami bieżącymi a wydatkami bieżącymi	Różnica między dochodami bieżącymi, skorygowanymi o środki ⁷⁾ a wydatkami bieżącymi, pomniejszonymi ⁸⁾ o wydatki
Lp	6	7	8.1	8.2
Formuła			[1.1] - [2.1]	[1.1] + [4.1] + [4.2] - ([2.1] - [2.1.2])
2015	8 801 976,21	0,00	-357 544,81	2 026 875,50
2016	9 707 416,21	0,00	2 071 495,00	2 071 495,00
2017	10 937 896,21	0,00	3 475 020,00	3 475 020,00
2018	9 188 639,21	0,00	2 835 937,00	2 835 937,00
2019	4 665 423,25	0,00	3 050 673,00	3 050 673,00
2020	2 895 423,25	0,00	3 382 046,00	3 382 046,00
2021	1 125 423,25	0,00	3 654 031,00	3 654 031,00
2022	485 000,41	0,00	3 886 854,00	3 886 854,00
2023	0,00	0,00	4 056 959,00	4 056 959,00

7) Skorygowanie o środki określone w przepisach dotyczy w szczególności powiększenia o nadwyżkę budżetową z lat ubiegłych, zgodnie z art. 242 ustawy.

8) Pomniejszenie wydatków bieżących, zgodnie z art. 36 ust. 1 pkt 1 ustawy z dnia 7 grudnia 2012 r. o zmianie niektórych ustaw w związku z realizacją ustawy budżetowej, dotyczy lat 2013-2015.

Wyszczególnienie	Wskaźnik spłaty zobowiązań								
	Wskaźnik planowanej łącznej kwoty spłaty zobowiązań, o której mowa w art. 243 ust. 1 ustawy do dochodów, bez uwzględnienia zobowiązań związku współtworzonego przez jednostkę samorządu terytorialnego i bez uwzględnienia ustawowych wyłączeń przypadających na dany rok.	Wskaźnik planowanej łącznej kwoty spłaty zobowiązań, o której mowa w art. 243 ust. 1 ustawy do dochodów, bez uwzględnienia zobowiązań związku współtworzonego przez jednostkę samorządu terytorialnego, po uwzględnieniu ustawowych wyłączeń przypadających na dany rok	Kwota zobowiązań związku współtworzonego przez jednostkę samorządu terytorialnego przypadających do spłaty w danym roku budżetowym, podlegająca doliczeniu zgodnie z art. 244 ustawy	Wskaźnik planowanej łącznej kwoty spłaty zobowiązań, o której mowa w art. 243 ust. 1 ustawy do dochodów, po uwzględnieniu zobowiązań związku współtworzonego przez jednostkę samorządu terytorialnego oraz po uwzględnieniu ustawowych wyłączeń przypadających na dany rok	Wskaźnik dochodów bieżących powiększonych o dochody ze sprzedaży majątku oraz pomniejszonych o wydatki bieżące, do dochodów budżetu, ustalony dla danego roku (wskaźnik x jednoroczny) *	Dopuszczalny wskaźnik spłaty zobowiązań określony w art. 243 ustawy, po uwzględnieniu ustawowych wyłączeń, obliczony w oparciu o plan 3 kwartału roku poprzedzającego pierwszy rok prognozy (wskaźnik ustalony w oparciu o średnią arytmetyczną z 3 x poprzednich lat)	Dopuszczalny wskaźnik spłaty zobowiązań określony w art. 243 ustawy, po uwzględnieniu ustawowych wyłączeń, obliczony w oparciu o wykonanie roku poprzedzającego pierwszy rok prognozy (wskaźnik ustalony w oparciu o średnią arytmetyczną z 3 x poprzednich lat)	Informacja o spełnieniu wskaźnika spłaty zobowiązań określonego w art. 243 ustawy, po uwzględnieniu zobowiązań związku współtworzonego przez jednostkę samorządu terytorialnego oraz po uwzględnieniu ustawowych wyłączeń, obliczonego w oparciu o plan 3 kwartałów roku poprzedzającego rok budżetowy	Informacja o spełnieniu wskaźnika spłaty zobowiązań określonego w art. 243 ustawy, po uwzględnieniu zobowiązań związku współtworzonego przez jednostkę samorządu terytorialnego oraz po uwzględnieniu ustawowych wyłączeń, obliczonego w oparciu o wykonanie roku poprzedzającego rok budżetowy
Lp	9.1	9.2	9.3	9.4	9.5	9.6	9.6.1	9.7	9.7.1
Formuła	$\frac{[(2.1.1.) + [2.1.3.1] + [5.1)]}{[1]}$	$\frac{[(2.1.1.) - (2.1.1.1) + (2.1.3.1) - (2.1.3.1.2) + (5.1) - (5.1.1)]}{[1]}$		$\frac{[(2.1.1.) - (2.1.1.1) + (2.1.3.1) - (2.1.3.1.1) - (2.1.3.1.2) + (5.1) - (5.1.1)]}{[1]}$	$\frac{[(1.1) - (15.1)] + [1.2] - [(2.1.1) - (2.1.1.1)]}{[15.1]}$	średnia z trzech poprzednich lat [9.5]	średnia z trzech poprzednich lat [9.5]	[9.6] – [9.4]	[9.6.1] – [9.4]
2015	9,93%	3,84%	0,00	3,84%	4,16%	8,60%	10,11%	TAK	TAK
2016	4,01%	4,01%	0,00	4,01%	6,91%	5,44%	6,95%	TAK	TAK
2017	5,12%	5,12%	0,00	5,12%	8,17%	5,92%	7,43%	TAK	TAK
2018	6,23%	6,23%	0,00	6,23%	8,08%	6,41%	6,41%	TAK	TAK
2019	5,91%	5,91%	0,00	5,91%	9,37%	7,72%	7,72%	TAK	TAK
2020	5,87%	5,87%	0,00	5,87%	10,10%	8,54%	8,54%	TAK	TAK
2021	5,44%	5,44%	0,00	5,44%	10,62%	9,18%	9,18%	TAK	TAK
2022	1,92%	1,92%	0,00	1,92%	11,00%	10,03%	10,03%	TAK	TAK
2023	1,37%	1,37%	0,00	1,37%	11,19%	10,57%	10,57%	TAK	TAK

9) W pozycji wykazuje się w szczególności wyłączenia wynikające z art. 36 ustawy z dnia 7 grudnia 2012 r. o zmianie niektórych ustaw w związku z realizacją ustawy budżetowej oraz wyłączenia związane z emisją obligacji przychodowych. Identyczne wyłączenia dotyczą pozycji 9.6.1.

Wyszczególnienie	Przeznaczenie prognozowanej nadwyżki budżetowej ¹⁰⁾	Informacje uzupełniające o wybranych rodzajach wydatków budżetowych								
		w tym na:		z tego:						
		Splaty kredytów, pożyczek i wykup papierów wartościowych	Wydatki bieżące na wynagrodzenia i składki od nich naliczane	Wydatki związane z funkcjonowaniem organów jednostki samorządu terytorialnego ¹¹⁾	Wydatki objęte limitem, o którym mowa w art. 226 ust. 3 pkt 4 ustawy	bieżące	majątkowe	Wydatki inwestycyjne kontynuowane ¹²⁾	Nowe wydatki inwestycyjne ¹³⁾	Wydatki majątkowe w formie dotacji
Lp	10	10.1	11.1	11.2	11.3	11.3.1	11.3.2	11.4	11.5	11.6
Formuła					[11.3.1] + [11.3.2]					
2015	0,00	0,00	16 302 978,03	4 019 163,00	7 306 971,00	2 018,00	7 304 953,00	6 220 115,00	1 336 400,50	0,00
2016	0,00	0,00	16 150 820,00	3 754 256,00	14 813 000,00	0,00	14 813 000,00	13 573 000,00	1 326 640,00	0,00
2017	0,00	0,00	16 554 590,00	3 829 341,00	15 317 000,00	0,00	15 317 000,00	15 317 000,00	86 680,00	0,00
2018	1 749 257,00	1 749 257,00	16 865 801,00	3 905 928,00	4 490 000,00	0,00	4 490 000,00	4 490 000,00	86 680,00	0,00
2019	1 599 272,46	1 599 272,46	17 392 666,00	3 984 047,00	0,00	0,00	0,00	0,00	1 451 400,54	0,00
2020	1 770 000,00	1 770 000,00	17 827 483,00	4 063 728,00	0,00	0,00	0,00	0,00	1 612 046,00	0,00
2021	1 770 000,00	1 770 000,00	18 273 170,00	4 145 002,00	0,00	0,00	0,00	0,00	1 884 031,00	0,00
2022	640 422,84	640 422,84	18 729 999,00	4 227 902,00	0,00	0,00	0,00	0,00	3 246 431,16	0,00
2023	485 000,41	485 000,41	19 198 250,00	4 312 460,00	0,00	0,00	0,00	0,00	3 571 958,59	0,00

10) Przeznaczenie nadwyżki budżetowej, inne niż splaty kredytów, pożyczek i wykup papierów wartościowych, wymaga określenia w objaśnieniach do wieloletniej prognozy finansowej.

11) W pozycji wykazuje się kwoty wydatków w ramach zadań własnych klasyfikowanych w dziale 750- Administracja publiczna w rozdziałach właściwych dla organów i urzędów jednostki samorządu terytorialnego (rozdziały od 75017 do 75023).

12) W pozycji wykazuje się wartość inwestycji rozpoczętych co najmniej w poprzednim roku budżetowym, którego dotyczy kolumna.

13) W pozycji wykazuje się wartość nowych inwestycji, które planuje się rozpocząć w roku, którego dotyczy kolumna.

Wyszczególnienie	Finansowanie programów, projektów lub zadań realizowanych z udziałem środków, o których mowa w art. 5 ust. 1 pkt 2 i 3 ustawy								
	Dochody bieżące na programy, projekty lub zadania finansowane z udziałem środków, o których mowa w art. 5 ust. 1 pkt 2 i 3 ustawy	w tym:		Dochody majątkowe na programy, projekty lub zadania finansowane z udziałem środków, o których mowa w art. 5 ust. 1 pkt 2 i 3 ustawy	w tym:		Wydatki bieżące na programy, projekty lub zadania finansowane z udziałem środków, o których mowa w art. 5 ust. 1 pkt 2 i 3 ustawy	w tym:	Wydatki bieżące na realizację programu, projektu lub zadania wynikające wyłącznie z zawartych umów z podmiotem dysponującym środkami, o których mowa w art. 5 ust. 1 pkt 2 ustawy
		środki określone w art. 5 ust. 1 pkt 2 ustawy	w tym:		środki określone w art. 5 ust. 1 pkt 2 ustawy	w tym:		finansowane środkami określonymi w art. 5 ust. 1 pkt 2 ustawy	
			środki określone w art. 5 ust. 1 pkt 2 ustawy wynikające wyłącznie z zawartych umów na realizację programu, projektu lub zadania ¹⁴⁾			środki określone w art. 5 ust. 1 pkt 2 ustawy wynikające wyłącznie z zawartych umów na realizację programu, projektu lub zadania			
Lp	12.1	12.1.1	12.1.1.1	12.2	12.2.1	12.2.1.1	12.3	12.3.1	12.3.2
Formuła									
2015	0,00	0,00	0,00	4 474 611,00	4 474 611,00	2 319 611,00	2 018,00	0,00	2 018,00
2016	0,00	0,00	0,00	11 114 000,00	11 114 000,00	0,00	0,00	0,00	0,00
2017	0,00	0,00	0,00	10 698 180,00	10 698 180,00	0,00	0,00	0,00	0,00
2018	0,00	0,00	0,00	3 490 000,00	3 490 000,00	0,00	0,00	0,00	0,00
2019	0,00	0,00	0,00	0,00	0,00	0,00	0,00	0,00	0,00
2020	0,00	0,00	0,00	0,00	0,00	0,00	0,00	0,00	0,00
2021	0,00	0,00	0,00	0,00	0,00	0,00	0,00	0,00	0,00
2022	0,00	0,00	0,00	0,00	0,00	0,00	0,00	0,00	0,00
2023	0,00	0,00	0,00	0,00	0,00	0,00	0,00	0,00	0,00

14) W pozycji 12.1.1.1, 12.2.1.1, 12.3.2, 12.4.2., 12.5.1, 12.6.1, 12.7.1 oraz 12.8.1. wykazuje się wyłącznie kwoty wynikające z umów na realizację programu, projektu lub zadania zawartych na dzień uchwalenia prognozy, a nieplanowanych do zawarcia w okresie prognozy.

Wyszczególnienie	Wydatki majątkowe na programy, projekty lub zadania finansowane z udziałem środków, o których mowa w art. 5 ust. 1 pkt 2 i 3 ustawy	w tym:	Wydatki majątkowe na realizację programu, projektu lub zadania wynikające wyłącznie z zawartych umów z podmiotem dysponującym środkami, o których mowa w art. 5 ust. 1 pkt 2 ustawy	Wydatki na wkład krajowy w związku z umową na realizację programu, projektu lub zadania finansowanego z udziałem środków, o których mowa w art. 5 ust. 1 pkt 2 ustawy bez względu na stopień finansowania tymi środkami	w tym:	Wydatki na wkład krajowy w związku z zawartą po dniu 1 stycznia 2013 r. umową na realizację programu, projektu lub zadania finansowanego w co najmniej 60% środkami, o których mowa w art. 5 ust. 1 pkt 2 ustawy ¹⁵⁾	w tym:	Przychody z tytułu kredytów, pożyczek, emisji papierów wartościowych powstające w związku z umową na realizację programu, projektu lub zadania finansowanego z udziałem środków, o których mowa w art. 5 ust. 1 pkt 2 ustawy bez względu na stopień finansowania tymi środkami	w tym:
		finansowane środkami określonymi w art. 5 ust. 1 pkt 2 ustawy			w związku z już zawartą umową na realizację programu, projektu lub zadania		w związku z już zawartą umową na realizację programu, projektu lub zadania		w związku z już zawartą umową na realizację programu, projektu lub zadania
Lp	12.4	12.4.1	12.4.2	12.5	12.5.1	12.6	12.6.1	12.7	12.7.1
Formuła									
2015	6 890 000,00	2 708 516,00	553 516,00	4 181 484,00	496 484,00	496 484,00	496 484,00	747 926,79	747 926,79
2016	14 213 000,00	11 114 000,00	0,00	3 099 000,00	0,00	0,00	0,00	400 000,00	0,00
2017	15 317 000,00	10 698 180,00	0,00	4 618 820,00	0,00	0,00	0,00	0,00	0,00
2018	4 490 000,00	3 490 000,00	0,00	1 000 000,00	0,00	0,00	0,00	0,00	0,00
2019	0,00	0,00	0,00	0,00	0,00	0,00	0,00	0,00	0,00
2020	0,00	0,00	0,00	0,00	0,00	0,00	0,00	0,00	0,00
2021	0,00	0,00	0,00	0,00	0,00	0,00	0,00	0,00	0,00
2022	0,00	0,00	0,00	0,00	0,00	0,00	0,00	0,00	0,00
2023	0,00	0,00	0,00	0,00	0,00	0,00	0,00	0,00	0,00

15) Przez program, projekt lub zadanie finansowane w co najmniej 60% środkami, o których mowa w art. 5 ust. 1 pkt 2 ustawy, należy rozumieć także taki program, projekt lub zadanie przynoszące dochód, dla których poziom finansowania ze środków, o których mowa w art. 5 ust. 1 pkt 2 ustawy, ustala się po odliczeniu zdyskontowanego dochodu obliczanego zgodnie z przepisami Unii Europejskiej dotyczącymi takiego programu, projektu lub zadania.

Wyszczególnienie	Kwoty dotyczące przejęcia i spłaty zobowiązań po samodzielnych publicznych zakładach opieki zdrowotnej oraz pokrycia ujemnego wyniku								
	Przychody z tytułu kredytów, pożyczek, emisji papierów wartościowych powstające w związku z zawartą po dniu 1 stycznia 2013 r. umową na realizację programu, projektu lub zadania finansowanego w co najmniej 60% środkami, o których mowa w art. 5 ust. 1 pkt 2 ustawy	w tym:	Kwota zobowiązań wynikających z przejęcia przez jednostkę samorządu terytorialnego zobowiązań po likwidowanych i przekształcanych samodzielnych zakładach opieki zdrowotnej	Dochody budżetowe z tytułu dotacji celowej z budżetu państwa, o której mowa w art. 196 ustawy z dnia 15 kwietnia 2011 r. o działalności leczniczej (Dz. U. z 2013 r. poz. 217, z późn. zm.)	Wysokość zobowiązań podlegających umorzeniu, o którym mowa w art. 190 ustawy o działalności leczniczej	Wydatki na spłatę przejętych zobowiązań samodzielnego publicznego zakładu opieki zdrowotnej przekształconego na zasadach określonych w przepisach o działalności leczniczej	Wydatki na spłatę przejętych zobowiązań samodzielnego publicznego zakładu opieki zdrowotnej likwidowanego na zasadach określonych w przepisach o działalności leczniczej	Wydatki na spłatę zobowiązań samodzielnego publicznego zakładu opieki zdrowotnej przejętych do końca 2011 r. na podstawie przepisów o zakładach opieki zdrowotnej	Wydatki bieżące na pokrycie ujemnego wyniku finansowego samodzielnego publicznego zakładu opieki zdrowotnej
		w związku z już zawartą umową na realizację programu, projektu lub zadania							
Lp	12.8	12.8.1	13.1	13.2	13.3	13.4	13.5	13.6	13.7
Formuła									
2015	747 926,79	747 926,79	0,00	0,00	0,00	0,00	0,00	0,00	0,00
2016	0,00	0,00	0,00	0,00	0,00	0,00	0,00	0,00	0,00
2017	0,00	0,00	0,00	0,00	0,00	0,00	0,00	0,00	0,00
2018	0,00	0,00	0,00	0,00	0,00	0,00	0,00	0,00	0,00
2019	0,00	0,00	0,00	0,00	0,00	0,00	0,00	0,00	0,00
2020	0,00	0,00	0,00	0,00	0,00	0,00	0,00	0,00	0,00
2021	0,00	0,00	0,00	0,00	0,00	0,00	0,00	0,00	0,00
2022	0,00	0,00	0,00	0,00	0,00	0,00	0,00	0,00	0,00
2023	0,00	0,00	0,00	0,00	0,00	0,00	0,00	0,00	0,00

Wyszczególnienie	Dane uzupełniające o długi i jego spłacie						
	Spłaty rat kapitałowych oraz wykup papierów wartościowych, o których mowa w pkt. 5.1., wynikające wyłącznie z tytułu zobowiązań już zaciągniętych ^x	Kwota długu, którego planowana spłata dokona się z wydatków budżetu ^x	Wydatki zmniejszające dług ^x	w tym:			Wynik operacji niekasowych wpływających na kwotę długu (m.in. umorzenia, różnice kursowe) ^x
				spłata zobowiązań wymagalnych z lat poprzednich, innych niż w poz. 14.3.3 ^x	związane z umowami zaliczanymi do tytułów dłużnych wliczanych do państwowego długu publicznego ^x	wypłaty z tytułu wymagalnych poręczeń i gwarancji ^x	
Lp	14.1	14.2	14.3	14.3.1	14.3.2	14.3.3	14.4
Formuła							
2015	2 711 741,00	0,00	0,00	0,00	0,00	0,00	0,00
2016	1 101 200,00	0,00	0,00	0,00	0,00	0,00	0,00
2017	1 256 200,00	0,00	0,00	0,00	0,00	0,00	0,00
2018	1 235 937,20	0,00	0,00	0,00	0,00	0,00	0,00
2019	282 289,30	0,00	0,00	0,00	0,00	0,00	-2 923 943,50
2020	220 000,00	0,00	0,00	0,00	0,00	0,00	0,00
2021	220 000,00	0,00	0,00	0,00	0,00	0,00	0,00
2022	190 589,21	0,00	0,00	0,00	0,00	0,00	0,00
2023	0,00	0,00	0,00	0,00	0,00	0,00	0,00

* Informacja o spełnieniu wskaźnika spłaty zobowiązań określonego w art. 243 ustawy po uwzględnieniu zobowiązań związku współtworzonego przez jednostkę samorządu terytorialnego, oraz po uwzględnieniu ustawowych wyłączeń zostanie automatycznie wygenerowana przez aplikację wskazaną przez Ministra Finansów, o której mowa w § 4 ust. 1 rozporządzenia Ministra Finansów z dnia 10 stycznia 2013 r. w sprawie wieloletniej prognozy finansowej jednostki samorządu terytorialnego (Dz U poz 86, z późn zm.). Automatyczne wyliczenia danych na podstawie wartości historycznych i prognozowanych przez jednostkę samorządu terytorialnego dotyczą w szczególności także poz. 9.6.-9.6.1 i pozycji z sekcji nr 16.

** Należy wskazać jedną z następujących podstaw prawnych: art. 240a ust. 4 / art. 240a ust. 8 / art. 240b ustawy określającą procedurę jaką objęta jest jednostka samorządu terytorialnego.

x - pozycje oznaczone symbolem „x” sporządza się na okres, na który zaciągnięto oraz planuje się zaciągnąć zobowiązania dłużne (prognoza kwoty długu). Okres ten nie podlega wydłużeniu w sytuacji planowania wydatków z tytułu niewymagalnych poręczeń i gwarancji. W przypadku planowania wydatków z tytułu niewymagalnych poręczeń i gwarancji w okresie dłuższym niż okres, na który zaciągnięto oraz planuje się zaciągnąć zobowiązania dłużne, informację o wydatkach z tytułu niewymagalnych poręczeń i gwarancji, wykraczających poza wspomniany okres, należy zamieścić w objaśnieniach do wieloletniej prognozy finansowej. W przypadku, gdy kwoty wydatków wynikające z limitów wydatków na przedsięwzięcia wykraczają poza okres prognozy kwoty długu to pozycje oznaczone symbolem „x” sporządza się do ostatniego roku, na który ustalono limit wydatków na realizację przedsięwzięć

16) Pozycje sekcji 15 są wykazywane wyłącznie przez jednostki samorządu terytorialnego emitujące obligacje przychodowe.

17) Pozycje sekcji 16 wykazują wyłącznie jednostki objęte procedurą wynikającą z art. 240a lub art. 240b ustawy

Wykaz przedsięwzięć do WPF

Załącznik nr 2 do uchwały Nr //15 Rady Gminy Buczkowice z dnia 26 sierpnia 2015 r. Wykaz Przedsięwzięć do Wieloletniej Prognozy Finansowej na lata 2015-2023

kwoty w
zł

L.p.	Nazwa i cel	Jednostka odpowiedzialna lub koordynująca	Okres realizacji		Łączne nakłady finansowe	Limit 2015	Limit 2016	Limit 2017	Limit 2018	Limit zobowiązań
			od	do						
1	Wydatki na przedsięwzięcia-ogółem (1.1+1.2+1.3)				48 578 162,00	7 306 971,00	14 813 000,00	15 317 000,00	4 490 000,00	41 926 971,00
1.a	- wydatki bieżące				4 209,00	2 018,00	0,00	0,00	0,00	2 018,00
1.b	- wydatki majątkowe				48 573 953,00	7 304 953,00	14 813 000,00	15 317 000,00	4 490 000,00	41 924 953,00
1.1	Wydatki na programy, projekty lub zadania związane z programami realizowanymi z udziałem środków, o których mowa w art.5 ust.1 pkt 2 i 3 ustawy z dnia 27 sierpnia 2009.r. o finansach publicznych (Dz.U.Nr 157, poz.1240,z późn.zm.), z tego:				47 868 162,00	6 706 971,00	14 713 000,00	15 317 000,00	4 490 000,00	41 226 971,00
1.1.1	- wydatki bieżące				4 209,00	2 018,00	0,00	0,00	0,00	2 018,00
1.1.1.1	Współdziałanie z Miastem Bielsko-Biała w celu realizacji projektu "Program Rozwoju Subregionu Południowego Województwa Śląskiego/Plan Zintegrowanych inwestycji Terytorialnych celem wzmocnienia współpracy między JST koniecznych do realizacji wspólnych - Wzmocnienie współpracy między jednostkami samorządu terytorialnego	WÓJT GMINY BUCZKOWICE	2013	2015	4 209,00	2 018,00	0,00	0,00	0,00	2 018,00
1.1.2	- wydatki majątkowe				47 863 953,00	6 704 953,00	14 713 000,00	15 317 000,00	4 490 000,00	41 224 953,00
1.1.2.1	Budowa zaplecza boiska ogólnodostępnego w Kalnej - Poprawa infrastruktury sportowej	WÓJT GMINY BUCZKOWICE	2015	2016	400 000,00	200 000,00	200 000,00	0,00	0,00	400 000,00
1.1.2.2	Budowa kanalizacji sanitarnej oraz przebudowa pompowni ścieków w Gminie Buczkowice - poprawa warunków życia mieszkańców	WÓJT GMINY BUCZKOWICE	2013	2015	6 780 000,00	1 050 000,00	0,00	0,00	0,00	1 050 000,00
1.1.2.3	Budowa parkingu przy ul. Beskidzkiej w Rybarzowicach - Poprawa infrastruktury drogowej	WÓJT GMINY BUCZKOWICE	2014	2016	1 045 000,00	450 000,00	550 000,00	0,00	0,00	1 000 000,00

L.p.	Nazwa i cel	Jednostka odpowiedzialna lub koordynująca	Okres realizacji		Łączne nakłady finansowe	Limit 2015	Limit 2016	Limit 2017	Limit 2018	Limit zobowiązań
			od	do						
1.1.2.4	Budowa sieci wodociągowej na terenie Gminy Buczkowice - Poprawa warunków życia mieszkańców	WÓJT GMINY BUCZKOWICE	2014	2018	7 350 000,00	50 000,00	200 000,00	6 900 000,00	100 000,00	7 250 000,00
1.1.2.5	Modernizacja budynku przedszkola w Buczkowicach - Poprawa warunków socjalnych	WÓJT GMINY BUCZKOWICE	2016	2017	1 700 000,00	0,00	1 330 000,00	370 000,00	0,00	1 700 000,00
1.1.2.6	Modernizacja budynku przedszkola w Rybarzowicach - Poprawa warunków socjalnych	WÓJT GMINY BUCZKOWICE	2016	2018	800 000,00	0,00	10 000,00	400 000,00	390 000,00	800 000,00
1.1.2.7	Modernizacja dróg gminnych I i II etap w tym: Rozbudowa drogi gminnej ul. Myśliwskiej w G-ce, ul. Bielskiej w R-cach - budowa chodników dla pieszych, przebudowa ul. Woźnej i Bratków w B-cach oraz budowa zatoki przy ul. Widokowej w Kalnej obok szkoły. - Poprawa infrastruktury drogowej	WÓJT GMINY BUCZKOWICE	2014	2017	6 844 953,00	2 584 953,00	2 000 000,00	2 000 000,00	0,00	6 584 953,00
1.1.2.8	Ograniczenie niskiej emisji w budynkach prywatnych mieszkańców gminy poprzez wymianę kotłów, wprowadzenie OZE etap I i II - Poprawa warunków socjalnych	WÓJT GMINY BUCZKOWICE	2015	2018	8 000 000,00	50 000,00	3 177 000,00	773 000,00	4 000 000,00	8 000 000,00
1.1.2.9	Przebudowa basenu przy Zespole Szkół Ogólnokształcących w Buczkowicach - Poprawa infrastruktury sportowej	WÓJT GMINY BUCZKOWICE	2014	2016	2 084 000,00	1 030 000,00	650 000,00	0,00	0,00	1 680 000,00
1.1.2.10	Termomodernizacja budynku Urzędu Gminy w Buczkowicach - Poprawa warunków socjalnych	WÓJT GMINY BUCZKOWICE	2015	2016	500 000,00	400 000,00	100 000,00	0,00	0,00	500 000,00
1.1.2.11	Termomodernizacja budynku użyteczności publicznej w Rybarzowicach (DL) - Poprawa warunków socjalnych	WÓJT GMINY BUCZKOWICE	2015	2017	2 110 000,00	10 000,00	1 049 000,00	1 051 000,00	0,00	2 110 000,00
1.1.2.12	Termomodernizacja sali gimnastycznej przy Zespole Szkół w Godziszce - Poprawa infrastruktury sportowej	WÓJT GMINY BUCZKOWICE	2015	2016	2 500 000,00	630 000,00	1 870 000,00	0,00	0,00	2 500 000,00
1.1.2.13	Zagospodarowanie terenów przyległych do potoku Żylica wraz z budową ścieżki dydaktycznej w Gminie Buczkowice - etap I - Poprawa infrastruktury sportowej	WÓJT GMINY BUCZKOWICE	2014	2017	7 750 000,00	250 000,00	3 577 000,00	3 823 000,00	0,00	7 650 000,00
1.2	Wydatki na programy, projekty lub zadania związane z umowami partnerstwa publiczno-prywatnego, z tego:				0,00	0,00	0,00	0,00	0,00	0,00

L.p.	Nazwa i cel	Jednostka odpowiedzialna lub koordynująca	Okres realizacji		Łączne nakłady finansowe	Limit 2015	Limit 2016	Limit 2017	Limit 2018	Limit zobowiązań
			od	do						
1.2.1	- wydatki bieżące				0,00	0,00	0,00	0,00	0,00	0,00
1.2.2	- wydatki majątkowe				0,00	0,00	0,00	0,00	0,00	0,00
1.3	Wydatki na programy, projekty lub zadania pozostałe (inne niż wymienione w pkt 1.1 i 1.2), z tego				710 000,00	600 000,00	100 000,00	0,00	0,00	700 000,00
1.3.1	- wydatki bieżące				0,00	0,00	0,00	0,00	0,00	0,00
1.3.2	- wydatki majątkowe				710 000,00	600 000,00	100 000,00	0,00	0,00	700 000,00
1.3.2.1	Budowa kaplicy cmentarnej z częścią socjalną i sanitarną na cmentarzu komunalnym w Rybarzowicach - Cel społeczny	WÓJT GMINY BUCZKOWICE	2014	2016	710 000,00	600 000,00	100 000,00	0,00	0,00	700 000,00
1.3.2.2	Budowa ścieżki rowerowo-pieszej z Rybarzowic do Godziszki - Poprawa infrastruktury drogowej	WÓJT GMINY BUCZKOWICE	2009	2016	0,00	0,00	0,00	0,00	0,00	0,00

Objaśnienia przyjętych wartości - kwot prognozowanych w budżetach na lata 2015-2023

Aktualizacja WPF w związku z wprowadzeniem do budżetu kwot zmieniających dochody i wydatki.

Dochody

Przyjęto coroczny wzrost w granicach od 2%- 3,9%.

Dodatkowo w dochodach bieżących ujęto:

- zwrot podatku VAT z Urzędu Skarbowego w związku z zadaniem:

- „Budowa kanalizacji sanitarnej oraz przebudowa pompowni ścieków w Gminie Buczkowice” w 2015 r. kwota 181.362 zł
- „Budowa sieci wodociągowej na terenie Gminy Buczkowice” w 2017 r. kwota 1.150.000,00 zł

- zwiększono dochody z tytułu podatku od nieruchomości w 2015 r. o kwotę 100.000,00 zł w związku z rozwijającą się działalnością gospodarczą na terenie gminy.

Dochody majątkowe:

- ujęto środki bezzwrotne z funduszy strukturalnych UE w kwocie 4.474.611,00 zł w 2015 r., 11.114.000 zł w 2016 r., 10.698.180,00 zł w 2017 r. oraz 3.490.000,00 zł w 2018 r.
- dofinansowanie z Budżetu Państwa do inwestycji w 2015 r. 524.953,00 zł, 2016 r. 209.000,00
- dochody majątkowe budżetu gminy ze sprzedaży majątku zwiększono w 2015 r. o 1.870.000,00 zł i 2016 r. o 808.705,00 zł, ze względu na planowaną sprzedaż mienia – działek w obrębie terenów przemysłowych oraz sprzedaż majątku w zakresie sieci kanalizacyjnej. Gmina w chwili obecnej jest skanalizowana w 95%, na terenie gminy funkcjonuje 150 km sieci kanalizacyjnej. Budowa sieci kanalizacyjnej prowadzona była przy dofinansowaniu ze środków unijnych, gmina była zobowiązana do utrzymania trwałości projektu. W chwili obecnej sieć kanalizacyjna wybudowana do roku 2009 może być sprzedana. Gmina zaplanowała sprzedaż tego mienia do przedsiębiorstwa AQUA z uwagi że AQUA dzierżawiąc sieć zarządza tym majątkiem.

Wydatki

Wydatki bieżące - przyjęto coroczny wzrost w granicach 2%-3,9%.

- wartość wydatków bieżących zwiększa się z tytułu realizacji projektów unijnych o kwotę 2.018,00 zł w 2015 r.

Wydatki majątkowe w 2015 r., 2016 r., 2017 r. i 2018 r. przyjęto w kwocie wynikającej z załącznika do Uchwały w sprawie WPF.

Założenie dotyczące aktualizacji WPF: kwoty dochodów wpływające do budżetu w trakcie roku 2015 nie mają wpływu na zmianę dochodów i wydatków w latach następnych.

Przychody

- pożyczka w 2015 r. w wysokości 747.927,00 zł oraz w 2016 r. w wysokości 400.000,00 finansować będzie zadanie realizowane przy współudziale środków UE

pożyczka w 2015 r. w wysokości 40.000,00 zł finansować będzie zadanie bieżące (odbiór azbestu)

- Gmina planuje zaciągnąć kredyt w 2015 r. w wysokości 1.137.406,00 zł, 2016 r. w wysokości 1.870.000,00 zł i 2017 r. w wysokości 3.000.000,00 zł.

Rozchody

- przyjęto, że rocznie spłata pożyczek i kredytów nie przekroczy 2.200.000,00 zł, a wraz z odsetkami, obsługa długu będzie kształtować się wokół kwoty 2.600.000,00 zł po uwzględnieniu wyłączeń.

Dług gminy na 31.12.2015 r. wynosić będzie 8.801.976,21 zł, co stanowi 24,27 % planowanych dochodów. Wydatki na obsługę długu wyniosą 347.785 zł (odsetki) oraz 3.265.257 zł (spłata raty), co stanowi 3,86 % planowanych dochodów po wyłączeniu kwoty 2.214.057 zł z tytułu pożyczek z BGK na wyprzedzające finansowanie zadań.

Obecnie całość długu Gminy Buczkowice stanowią pożyczki zaciągnięte w WFOŚiGW w Katowicach oraz BGK na wyprzedzające finansowanie zadań. Stopa oprocentowania pożyczki w stosunku rocznym wynosi 0,95, 0,6 lub 0,3 stopy redyskonta weksli (0,3 stopy redyskonta weksli t.j.0,83% w stosunku od kwot pożyczki 2.643.387,00 w 2014 r.) Tylko część umów zawiera zapis, że oprocentowanie nie mniejsze niż 3% - 3,5 % .

Gmina planuje zaciągnąć kredyt 2015 r. w wysokości 1.137.406,00 zł, 2016 r. w wysokości 1.870.000,00 zł i 2017 r. w wysokości 3.000.000,00 zł od kwot tych naliczane są odsetki wysokości 5%-5,5%.

W wydatkach na obsługę długu zaplanowano spłaty odsetek wyższe o około 10%-20% ze względu na zmienną stopę redyskonta weksli przy pożyczkach oraz zmienne stopy procentowe uzależnione od wskaźnika WIBOR przy kredytach.

W prognozie długu uwzględniono umorzenie:

- pożyczki zaciąganej w WFOŚiGW w Katowicach w latach 2010-2011 na budowę kanalizacji sanitarnej w Kalnej oraz sieci wodociągowej w Buczkowicach i Godziszce. Pożyczka ta może być umorzona w 50 % w roku 2019. Przyjęto umorzenie w wysokości 889.294,50 zł.
- pożyczki zaciąganej w WFOŚiGW w Katowicach w latach 2010-2013 na budowę kanalizacji sanitarnej w Gminie Buczkowice. Pożyczka ta może być umorzona w 50 % w roku 2019. Przyjęto umorzenie w wysokości 2.034.649,00 zł.

Słownik Gminy
Główny Księgowy Budżetu

Mendrok

mgr Magdalena Mendrok

**UCHWAŁA NR //15
RADY GMINY BUCZKOWICE**

z dnia 26 sierpnia 2015 r.

**w sprawie zmiany Uchwały Nr II/8/14 Rady Gminy Buczkowice z dnia 29 grudnia 2014 r.
w sprawie uchwalenia Wieloletniej Prognozy Finansowej Gminy Buczkowice na lata 2015-2023**

Na podstawie art. 226, art. 227, art. 228, art. 230 ust. 6, art. 231 ust. 1 i art. 243 ustawy z dnia 27 sierpnia 2009 r. o finansach publicznych (t. j. Dz. U. z 2013 r., poz. 885 ze zm.) oraz art. 18 ust. 2 pkt 6 ustawy z dnia 8 marca 1990 r. o samorządzie gminnym (t. j. Dz. U. z 2013 r., poz. 594 ze zm.)

**Rada Gminy Buczkowice
uchwala, co następuje:**

§ 1. W Uchwale Nr II/8/14 Rady Gminy Buczkowice z dnia 29 grudnia 2014 r. w sprawie uchwalenia Wieloletniej Prognozy Finansowej Gminy Buczkowice na lata 2015-2023 wprowadzić następujące zmiany:

- 1) załącznik nr 1 otrzymuje brzmienie jak w załączniku nr 1 do niniejszej uchwały,
- 2) załącznik nr 2 otrzymuje brzmienie jak w załączniku nr 2 do niniejszej uchwały,
- 3) załącznik nr 3 otrzymuje brzmienie jak w załączniku nr 3 do niniejszej uchwały.

§ 2. Wykonanie uchwały powierza się Wójtowi Gminy Buczkowice.

§ 3. Uchwała wchodzi w życie z dniem podjęcia.

Przewodniczący Rady

Piotr Źądło

UZASADNIENIE

Zmiana Wieloletniej Prognozy Finansowej jest wynikiem zmiany planu finansowego zaproponowaną zmianą budżetu gminy Buczkowice na rok 2015.

Wieloletnia Prognoza Finansowa

1)

Załącznik nr 1 do uchwały Nr //15 Rady Gminy Buczkowice z dnia 26 sierpnia 2015 r.
Wieloletnia Prognoza Finansowa na lata 2015-2023 wraz z prognozą kwoty długu i spłat
zobowiązań na lata 2015-2023.

Zobowiązania na lata 2015-2023.												
Wyszczególnienie	Dochody ogółem ^x	z tego:										
		Dochody bieżące ^x	w tym:						Dochody majątkowe ^x	w tym:		
			dochody z tytułu udziału we wpływach z podatku dochodowego od osób fizycznych	dochody z tytułu udziału we wpływach z podatku dochodowego od osób prawnych	podatki i opłaty ³⁾	w tym:		z subwencji ogólnej		z tytułu dotacji i środków przeznaczonych na cele bieżące	ze sprzedaży majątku ^x	z tytułu dotacji oraz środków przeznaczonych na inwestycje
						z podatku od nieruchomości						
Lp	1	1.1	1.1.1	1.1.2	1.1.3	1.1.3.1	1.1.4	1.1.5	1.2	1.2.1	1.2.2	
Formuła	[1.1]+[1.2]											
2015	36 395 818,65	29 526 254,65	7 172 095,00	37 300,00	6 411 487,00	3 818 000,00	11 162 617,00	3 092 207,28	6 869 564,00	1 870 000,00	4 999 564,00	
2016	41 686 950,00	29 764 245,00	7 406 981,00	38 522,00	6 621 463,00	3 943 040,00	11 684 892,00	2 806 083,00	11 922 705,00	808 705,00	11 114 000,00	
2017	42 543 072,00	31 844 892,00	7 645 810,00	39 764,00	6 834 964,00	4 070 178,00	12 061 657,00	2 876 235,00	10 698 180,00	0,00	10 698 180,00	
2018	35 114 942,00	31 624 942,00	7 884 573,00	41 006,00	7 048 406,00	4 197 282,00	12 438 318,00	2 945 265,00	3 490 000,00	0,00	3 490 000,00	
2019	32 541 731,00	32 541 731,00	8 118 824,00	42 224,00	7 257 814,00	4 321 983,00	12 807 860,00	3 015 951,00	0,00	0,00	0,00	
2020	33 470 923,00	33 470 923,00	8 355 926,00	43 457,00	7 469 771,00	4 448 202,00	13 181 901,00	3 088 334,00	0,00	0,00	0,00	
2021	34 397 338,00	34 397 338,00	8 591 496,00	44 682,00	7 680 359,00	4 573 606,00	13 553 525,00	3 162 454,00	0,00	0,00	0,00	
2022	35 334 340,00	35 334 340,00	8 829 360,00	45 919,00	7 892 997,00	4 700 231,00	13 928 768,00	3 238 353,00	0,00	0,00	0,00	
2023	36 262 563,00	36 262 563,00	9 064 861,00	47 144,00	8 103 523,00	4 825 598,00	14 300 283,00	3 312 835,00	0,00	0,00	0,00	

1) Wzór może być stosowany także w układzie pionowym, w którym poszczególne pozycje są przedstawione w kolumnach, a lata w wierszach.

2) Zgodnie z art. 227 ustawy z dnia 27 sierpnia 2009 r. o finansach publicznych (Dz. U. z 2013 r. poz. 885 z późn. zm.) zwanej dalej „ustawą”, wieloletnia prognoza finansowa obejmuje okres roku budżetowego oraz co najmniej trzech kolejnych lat. W sytuacji dłuższego okresu prognozowania finansowego wzór stosuje się także dla lat wykraczających poza minimalny (4 letni) okres prognozy, wynikający z art. 227 ustawy.

3) W pozycji wykazuje się kwoty wszystkich podatków i opłat pobieranych przez jednostki samorządu terytorialnego, a nie tylko podatków i opłat lokalnych.

Wyszczególnienie	Wydatki ogółem ^x	Wydatki bieżące ^x	z tego:							Wydatki majątkowe ^x
			w tym:							
			z tytułu poręczeń i gwarancji ^x	w tym:	na spłatę przejętych zobowiązań samodzielnego publicznego zakładu opieki zdrowotnej przekształconego na zasadach określonych w przepisach o działalności leczniczej, w wysokości w jakiej nie podlegają sfinansowaniu dotacją z budżetu państwa ⁴⁾	wydatki na obsługę długu ^x	odsetki i dyskonto określone w art. 243 ust. 1 ustawy ^x	w tym:		
				gwarancje i poręczenia podlegające wyłączeniu z limitu spłaty zobowiązań, o którym mowa w art. 243 ustawy ^x				odsetki i dyskonto podlegające wyłączeniu z limitu spłaty zobowiązań, o którym mowa w art. 243 ustawy, w terminie nie dłuższym niż 90 dni po zakończeniu programu, projektu lub zadania i otrzymaniu refundacji z tych środków (bez odsetek i dyskonta od zobowiązań na wkład krajowy) ^x	odsetki i dyskonto podlegające wyłączeniu z limitu spłaty zobowiązań, o którym mowa w art. 243 ustawy, z tytułu zobowiązań zaciągniętych na wkład krajowy ^x	
Lp	2	2.1	2.1.1	2.1.1.1	2.1.2	2.1.3	2.1.3.1	2.1.3.1.1	2.1.3.1.2	2.2
Formuła	[2.1] + [2.2]									
2015	37 440 314,96	29 883 799,46	0,00	0,00	0,00	347 785,00	347 785,00	0,00	0,00	7 556 515,50
2016	42 842 390,00	27 692 750,00	0,00	0,00	0,00	309 127,00	309 127,00	0,00	0,00	15 149 640,00
2017	44 023 552,00	28 369 872,00	0,00	0,00	0,00	408 903,00	408 903,00	0,00	0,00	15 653 680,00
2018	33 535 685,00	28 789 005,00	0,00	0,00	0,00	436 927,00	436 927,00	0,00	0,00	4 746 680,00
2019	30 862 458,54	29 491 058,00	0,00	0,00	x	324 958,00	324 958,00	0,00	0,00	1 371 400,54
2020	31 610 923,00	30 088 877,00	0,00	0,00	x	193 623,00	193 623,00	0,00	0,00	1 522 046,00
2021	32 627 338,00	30 743 307,00	0,00	0,00	x	100 673,00	100 673,00	0,00	0,00	1 884 031,00
2022	34 443 917,16	31 447 486,00	0,00	0,00	x	38 786,00	38 786,00	0,00	0,00	2 996 431,16
2023	35 527 562,59	32 205 604,00	0,00	0,00	x	11 687,00	11 687,00	0,00	0,00	3 321 958,59

4) W pozycji wykazuje się kwoty dla lat budżetowych 2013-2018.

Wyszczególnienie	Wynik budżetu ^x	Przychody budżetu ^x	z tego:							
			Nadwyżka budżetowa z lat ubiegłych ^x	w tym:	Wolne środki, o których mowa w art. 217 ust.2 pkt 6 ustawy ^x	w tym:	Kredyty, pożyczki, emisja papierów wartościowych ^x	w tym:	Inne przychody niezwiązane z zaciąganiem długu ^{5) x}	w tym:
				na pokrycie deficytu ^x budżetu		na pokrycie deficytu ^x budżetu		na pokrycie deficytu ^x budżetu		na pokrycie deficytu ^x budżetu
Lp	3	4	4.1	4.1.1	4.2	4.2.1	4.3	4.3.1	4.4	4.4.1
Formuła	[1] -[2]	[4.1] + [4.2] + [4.3] + [4.4]								
2015	-1 044 496,31	4 309 753,31	0,00	0,00	2 384 420,31	810 085,52	1 925 333,00	234 410,79	0,00	0,00
2016	-1 155 440,00	2 520 000,00	0,00	0,00	0,00	0,00	2 520 000,00	1 155 440,00	0,00	0,00
2017	-1 480 480,00	3 000 000,00	0,00	0,00	0,00	0,00	3 000 000,00	1 480 480,00	0,00	0,00
2018	1 579 257,00	0,00	0,00	0,00	0,00	0,00	0,00	0,00	0,00	0,00
2019	1 679 272,46	0,00	0,00	0,00	0,00	0,00	0,00	0,00	0,00	0,00
2020	1 860 000,00	0,00	0,00	0,00	0,00	0,00	0,00	0,00	0,00	0,00
2021	1 770 000,00	0,00	0,00	0,00	0,00	0,00	0,00	0,00	0,00	0,00
2022	890 422,84	0,00	0,00	0,00	0,00	0,00	0,00	0,00	0,00	0,00
2023	735 000,41	0,00	0,00	0,00	0,00	0,00	0,00	0,00	0,00	0,00

5) W pozycji wykazuje się w szczególności kwoty przychodów z tytułu prywatyzacji majątku oraz spłaty pożyczek udzielonych ze środków jednostki.

Wyszczególnienie	Rozchody budżetu ^x	z tego:					Inne rozchody niezwiązane ze spłatą długu
		Spłaty rat kapitałowych kredytów i pożyczek oraz wykup papierów wartościowych ^x	w tym:				
			w tym łączna kwota przypadających na dany rok kwot ustawowych wyłączeń z limitu spłaty zobowiązań, o którym mowa w art. 243 ustawy ^x	z tego:			
				kwota przypadających na dany rok kwot ustawowych wyłączeń określonych w art. 243 ust. 3 ustawy ^x	kwota przypadających na dany rok kwot ustawowych wyłączeń określonych w art. 243 ust. 3a ustawy ^x	kwota przypadających na dany rok kwot ustawowych wyłączeń innych niż określone w art. 243 ustawy ^{6) x}	
Lp	5	5.1	5.1.1	5.1.1.1	5.1.1.2	5.1.1.3	5.2
Formuła	[5.1] + [5.2]		[5.1.1.1] + [5.1.1.2] + [5.1.1.3]				
2015	3 265 257,00	3 265 257,00	2 214 057,00	2 214 057,00	0,00	0,00	0,00
2016	1 364 560,00	1 364 560,00	0,00	0,00	0,00	0,00	0,00
2017	1 519 520,00	1 519 520,00	0,00	0,00	0,00	0,00	0,00
2018	1 579 257,00	1 579 257,00	0,00	0,00	0,00	0,00	0,00
2019	1 679 272,46	1 679 272,46	0,00	0,00	0,00	0,00	0,00
2020	1 860 000,00	1 860 000,00	0,00	0,00	0,00	0,00	0,00
2021	1 770 000,00	1 770 000,00	0,00	0,00	0,00	0,00	0,00
2022	890 422,84	890 422,84	0,00	0,00	0,00	0,00	0,00
2023	735 000,41	735 000,41	0,00	0,00	0,00	0,00	0,00

6) W pozycji wykazuje się w szczególności wyłączenia wynikające z art. 36 ustawy z dnia 7 grudnia 2012 r. o zmianie niektórych ustaw w związku z realizacją ustawy budżetowej (Dz.U. poz. 1456 oraz z 2013 r. poz. 1199) oraz kwoty wykupu obligacji przychodowych.

Wyszczególnienie	Kwota długu ^x	Kwota zobowiązań wynikających z przejęcia przez jednostkę samorządu terytorialnego zobowiązań po likwidowanych i przekształcanych jednostkach zaliczanych do sektora finansów publicznych	Relacja zrównoważenia wydatków bieżących, o której mowa w art. 242 ustawy	
			Różnica między dochodami bieżącymi a wydatkami bieżącymi	Różnica między dochodami bieżącymi, skorygowanymi o środki ⁷⁾ a wydatkami bieżącymi, pomniejszonymi o wydatki ⁸⁾
Lp	6	7	8.1	8.2
Formuła			[1.1] - [2.1]	[1.1] + [4.1] + [4.2] - ([2.1] - [2.1.2])
2015	8 801 976,21	0,00	-357 544,81	2 026 875,50
2016	9 957 416,21	0,00	2 071 495,00	2 071 495,00
2017	11 437 896,21	0,00	3 475 020,00	3 475 020,00
2018	9 858 639,21	0,00	2 835 937,00	2 835 937,00
2019	5 255 423,25	0,00	3 050 673,00	3 050 673,00
2020	3 395 423,25	0,00	3 382 046,00	3 382 046,00
2021	1 625 423,25	0,00	3 654 031,00	3 654 031,00
2022	735 000,41	0,00	3 886 854,00	3 886 854,00
2023	0,00	0,00	4 056 959,00	4 056 959,00

7) Skorygowanie o środki określone w przepisach dotyczy w szczególności powiększenia o nadwyżkę budżetową z lat ubiegłych, zgodnie z art. 242 ustawy.

8) Pomniejszenie wydatków bieżących, zgodnie z art. 36 ust. 1 pkt 1 ustawy z dnia 7 grudnia 2012 r. o zmianie niektórych ustaw w związku z realizacją ustawy budżetowej, dotyczy lat 2013-2015.

Wyszczególnienie	Wskaźnik spłaty zobowiązań								
	Wskaźnik planowanej łącznej kwoty spłaty zobowiązań, o której mowa w art. 243 ust. 1 ustawy do dochodów, bez uwzględnienia zobowiązań związku współtworzonego przez jednostkę samorządu terytorialnego i bez uwzględnienia ustawowych wyłączeń przypadających na dany rok.	Wskaźnik planowanej łącznej kwoty spłaty zobowiązań, o której mowa w art. 243 ust. 1 ustawy do dochodów, bez uwzględnienia zobowiązań związku współtworzonego przez jednostkę samorządu terytorialnego, po uwzględnieniu ustawowych wyłączeń przypadających na dany rok	Kwota zobowiązań związku współtworzonego przez jednostkę samorządu terytorialnego przypadających do spłaty w danym roku budżetowym, podlegająca doliczeniu zgodnie z art. 244 ustawy	Wskaźnik planowanej łącznej kwoty spłaty zobowiązań, o której mowa w art. 243 ust. 1 ustawy do dochodów, po uwzględnieniu zobowiązań związku współtworzonego przez jednostkę samorządu terytorialnego oraz po uwzględnieniu ustawowych wyłączeń przypadających na dany rok	Wskaźnik dochodów bieżących powiększonych o dochody ze sprzedaży majątku oraz pomniejszonych o wydatki bieżące, do dochodów budżetu, ustalony dla danego roku (wskaźnik \times jednoroczny)	Dopuszczalny wskaźnik spłaty zobowiązań określony w art. 243 ustawy, po uwzględnieniu ustawowych wyłączeń, obliczony w oparciu o plan 3 kwartału roku poprzedzającego pierwszy rok prognozy (wskaźnik ustalony w oparciu o średnią arytmetyczną z 3 \times poprzednich lat)	Dopuszczalny wskaźnik spłaty zobowiązań określony w art. 243 ustawy, po uwzględnieniu ustawowych wyłączeń, obliczony w oparciu o wykonanie roku poprzedzającego pierwszy rok prognozy (wskaźnik ustalony w oparciu o średnią arytmetyczną z 3 \times poprzednich lat)	Informacja o spełnieniu wskaźnika spłaty zobowiązań określonego w art. 243 ustawy, po uwzględnieniu zobowiązań związku współtworzonego przez jednostkę samorządu terytorialnego oraz po uwzględnieniu ustawowych wyłączeń, obliczonego w oparciu o plan 3 kwartałów roku poprzedzającego rok budżetowy	Informacja o spełnieniu wskaźnika spłaty zobowiązań określonego w art. 243 ustawy, po uwzględnieniu zobowiązań związku współtworzonego przez jednostkę samorządu terytorialnego oraz po uwzględnieniu ustawowych wyłączeń, obliczonego w oparciu o wykonanie roku poprzedzającego rok budżetowy
Lp	9.1	9.2	9.3	9.4	9.5	9.6	9.6.1	9.7	9.7.1
Formuła	$\frac{((2.1.1.) + [2.1.3.1] + [5.1])}{[1]}$	$\frac{((2.1.1.) - (2.1.1.1)) + ((2.1.3.1.) - (2.1.3.1.2)) + ((5.1.) - (5.1.1.1))}{[1]}$		$\frac{((2.1.1.) - (2.1.1.1)) + ((2.1.3.1.) - (2.1.3.1.2)) + ((5.1.) - (5.1.1.1))}{[1]}$	$\frac{((1.1.) - [(1.1.1.) + (1.2.1.) - ((2.1.) - (2.1.2.) - (1.5.2.))])}{[(1.1.) - (1.5.1.1.)]}$	średnia z trzech poprzednich lat [9.5]	średnia z trzech poprzednich lat [9.5]	[9.6] – [9.4]	[9.6.1] – [9.4]
2015	9,93%	3,84%	0,00	3,84%	4,16%	8,60%	10,11%	TAK	TAK
2016	4,01%	4,01%	0,00	4,01%	6,91%	5,44%	6,95%	TAK	TAK
2017	4,53%	4,53%	0,00	4,53%	8,17%	5,92%	7,43%	TAK	TAK
2018	5,74%	5,74%	0,00	5,74%	8,08%	6,41%	6,41%	TAK	TAK
2019	6,16%	6,16%	0,00	6,16%	9,37%	7,72%	7,72%	TAK	TAK
2020	6,14%	6,14%	0,00	6,14%	10,10%	8,54%	8,54%	TAK	TAK
2021	5,44%	5,44%	0,00	5,44%	10,62%	9,18%	9,18%	TAK	TAK
2022	2,63%	2,63%	0,00	2,63%	11,00%	10,03%	10,03%	TAK	TAK
2023	2,06%	2,06%	0,00	2,06%	11,19%	10,57%	10,57%	TAK	TAK

9) W pozycji wykazuje się w szczególności wyłączenia wynikające z art. 36 ustawy z dnia 7 grudnia 2012 r. o zmianie niektórych ustaw w związku z realizacją ustawy budżetowej oraz wyłączenia związane z emisją obligacji przychodowych. Identyfikacja wyłączeń dotyczy pozycji 9.6.1.

Wyszczególnienie	Przeznaczenie prognozowanej nadwyżki budżetowej ¹⁰⁾	Informacje uzupełniające o wybranych rodzajach wydatków budżetowych								
		w tym na:				z tego:		Wydatki inwestycyjne kontynuowane ¹²⁾	Nowe wydatki inwestycyjne ¹³⁾	Wydatki majątkowe w formie dotacji
		Splaty kredytów, pożyczek i wykup papierów wartościowych	Wydatki bieżące na wynagrodzenia i składki od nich naliczane	Wydatki związane z funkcjonowaniem organów jednostki samorządu terytorialnego ¹¹⁾	Wydatki objęte limitem, o którym mowa w art. 226 ust. 3 pkt 4 ustawy	bieżące	majątkowe			
Lp	10	10.1	11.1	11.2	11.3	11.3.1	11.3.2	11.4	11.5	11.6
Formuła					[11.3.1] + [11.3.2]					
2015	0,00	0,00	16 302 978,03	4 019 163,00	7 306 971,00	2 018,00	7 304 953,00	6 220 115,00	1 336 400,50	0,00
2016	0,00	0,00	16 150 820,00	3 754 256,00	15 063 000,00	0,00	15 063 000,00	13 573 000,00	1 576 640,00	0,00
2017	0,00	0,00	16 554 590,00	3 829 341,00	15 317 000,00	0,00	15 317 000,00	15 317 000,00	336 680,00	0,00
2018	1 579 257,00	1 579 257,00	16 865 801,00	3 905 928,00	4 490 000,00	0,00	4 490 000,00	4 490 000,00	256 680,00	0,00
2019	1 679 272,46	1 679 272,46	17 392 666,00	3 984 047,00	0,00	0,00	0,00	0,00	1 371 400,54	0,00
2020	1 860 000,00	1 860 000,00	17 827 483,00	4 063 728,00	0,00	0,00	0,00	0,00	1 522 046,00	0,00
2021	1 770 000,00	1 770 000,00	18 273 170,00	4 145 002,00	0,00	0,00	0,00	0,00	1 884 031,00	0,00
2022	890 422,84	890 422,84	18 729 999,00	4 227 902,00	0,00	0,00	0,00	0,00	2 996 431,16	0,00
2023	735 000,41	735 000,41	19 198 250,00	4 312 460,00	0,00	0,00	0,00	0,00	3 321 958,59	0,00

10) Przeznaczenie nadwyżki budżetowej, inne niż splaty kredytów, pożyczek i wykup papierów wartościowych, wymaga określenia w objaśnieniach do wieloletniej prognozy finansowej.

11) W pozycji wykazuje się kwoty wydatków w ramach zadań własnych klasyfikowanych w dziale 750- Administracja publiczna w rozdziałach właściwych dla organów i urzędów jednostki samorządu terytorialnego (rozdziały od 75017 do 75023).

12) W pozycji wykazuje się wartość inwestycji rozpoczętych co najmniej w poprzednim roku budżetowym, którego dotyczy kolumna.

13) W pozycji wykazuje się wartość nowych inwestycji, które planuje się rozpocząć w roku, którego dotyczy kolumna.

Wyszczególnienie	Finansowanie programów, projektów lub zadań realizowanych z udziałem środków, o których mowa w art. 5 ust. 1 pkt 2 i 3 ustawy								
	Dochody bieżące na programy, projekty lub zadania finansowane z udziałem środków, o których mowa w art. 5 ust. 1 pkt 2 i 3 ustawy	w tym:		Dochody majątkowe na programy, projekty lub zadania finansowane z udziałem środków, o których mowa w art. 5 ust. 1 pkt 2 i 3 ustawy	w tym:		Wydatki bieżące na programy, projekty lub zadania finansowane z udziałem środków, o których mowa w art. 5 ust. 1 pkt 2 i 3 ustawy	w tym:	
		środki określone w art. 5 ust. 1 pkt 2 ustawy	w tym:		środki określone w art. 5 ust. 1 pkt 2 ustawy	w tym:		finansowane środkami określonymi w art. 5 ust. 1 pkt 2 ustawy	Wydatki bieżące na realizację programu, projektu lub zadania wynikające wyłącznie z zawartych umów z podmiotem dysponującym środkami, o których mowa w art. 5 ust. 1 pkt 2 ustawy
			środki określone w art. 5 ust. 1 pkt 2 ustawy wynikające wyłącznie z zawartych umów na realizację programu, projektu lub zadania ¹⁴⁾			środki określone w art. 5 ust. 1 pkt 2 ustawy wynikające wyłącznie z zawartych umów na realizację programu, projektu lub zadania			
Lp	12.1	12.1.1	12.1.1.1	12.2	12.2.1	12.2.1.1	12.3	12.3.1	12.3.2
Formuła									
2015	0,00	0,00	0,00	4 474 611,00	4 474 611,00	2 319 611,00	2 018,00	0,00	2 018,00
2016	0,00	0,00	0,00	11 114 000,00	11 114 000,00	0,00	0,00	0,00	0,00
2017	0,00	0,00	0,00	10 698 180,00	10 698 180,00	0,00	0,00	0,00	0,00
2018	0,00	0,00	0,00	3 490 000,00	3 490 000,00	0,00	0,00	0,00	0,00
2019	0,00	0,00	0,00	0,00	0,00	0,00	0,00	0,00	0,00
2020	0,00	0,00	0,00	0,00	0,00	0,00	0,00	0,00	0,00
2021	0,00	0,00	0,00	0,00	0,00	0,00	0,00	0,00	0,00
2022	0,00	0,00	0,00	0,00	0,00	0,00	0,00	0,00	0,00
2023	0,00	0,00	0,00	0,00	0,00	0,00	0,00	0,00	0,00

14) W pozycji 12.1.1.1, 12.2.1.1, 12.3.2, 12.4.2., 12.5.1, 12.6.1, 12.7.1 oraz 12.8.1. wykazuje się wyłącznie kwoty wynikające z umów na realizację programu, projektu lub zadania zawartych na dzień uchwalenia prognozy, a nieplanowanych do zawarcia w okresie prognozy.

Wyszczególnienie	Wydatki majątkowe na programy, projekty lub zadania finansowane z udziałem środków, o których mowa w art. 5 ust. 1 pkt 2 i 3 ustawy	w tym:	Wydatki majątkowe na realizację programu, projektu lub zadania wynikające wyłącznie z zawartych umów z podmiotem dysponującym środkami, o których mowa w art. 5 ust. 1 pkt 2 ustawy	Wydatki na wkład krajowy w związku z umową na realizację programu, projektu lub zadania finansowanego z udziałem środków, o których mowa w art. 5 ust. 1 pkt 2 ustawy bez względu na stopień finansowania tymi środkami	w tym:	Wydatki na wkład krajowy w związku z zawartą po dniu 1 stycznia 2013 r. umową na realizację programu, projektu lub zadania finansowanego w co najmniej 60% środkami, o których mowa w art. 5 ust. 1 pkt 2 ustawy ¹⁵⁾	w tym:	Przychody z tytułu kredytów, pożyczek, emisji papierów wartościowych powstające w związku z umową na realizację programu, projektu lub zadania finansowanego z udziałem środków, o których mowa w art. 5 ust. 1 pkt 2 ustawy bez względu na stopień finansowania tymi środkami	w tym:
		finansowane środkami określonymi w art. 5 ust. 1 pkt 2 ustawy							
Lp	12.4	12.4.1	12.4.2	12.5	12.5.1	12.6	12.6.1	12.7	12.7.1
Formuła									
2015	6 890 000,00	2 708 516,00	553 516,00	4 181 484,00	496 484,00	496 484,00	496 484,00	747 926,79	747 926,79
2016	14 213 000,00	11 114 000,00	0,00	3 099 000,00	0,00	0,00	0,00	400 000,00	0,00
2017	15 317 000,00	10 698 180,00	0,00	4 618 820,00	0,00	0,00	0,00	0,00	0,00
2018	4 490 000,00	3 490 000,00	0,00	1 000 000,00	0,00	0,00	0,00	0,00	0,00
2019	0,00	0,00	0,00	0,00	0,00	0,00	0,00	0,00	0,00
2020	0,00	0,00	0,00	0,00	0,00	0,00	0,00	0,00	0,00
2021	0,00	0,00	0,00	0,00	0,00	0,00	0,00	0,00	0,00
2022	0,00	0,00	0,00	0,00	0,00	0,00	0,00	0,00	0,00
2023	0,00	0,00	0,00	0,00	0,00	0,00	0,00	0,00	0,00

15) Przez program, projekt lub zadanie finansowane w co najmniej 60% środkami, o których mowa w art. 5 ust. 1 pkt 2 ustawy, należy rozumieć także taki program, projekt lub zadanie przynoszące dochód, dla których poziom finansowania ze środków, o których mowa w art. 5 ust. 1 pkt 2 ustawy, ustala się po odliczeniu zdyskontowanego dochodu obliczanego zgodnie z przepisami Unii Europejskiej dotyczącymi takiego programu, projektu lub zadania.

Wyszczególnienie	Kwoty dotyczące przejęcia i spłaty zobowiązań po samodzielnych publicznych zakładach opieki zdrowotnej oraz pokrycia ujemnego wyniku								
	Przychody z tytułu kredytów, pożyczek, emisji papierów wartościowych powstające w związku z zawartą po dniu 1 stycznia 2013 r. umową na realizację programu, projektu lub zadania finansowanego w co najmniej 60% środkami, o których mowa w art. 5 ust. 1 pkt 2 ustawy	w tym:	Kwota zobowiązań wynikających z przejęcia przez jednostkę samorządu terytorialnego zobowiązań po likwidowanych i przekształcanych samodzielnych zakładach opieki zdrowotnej	Dochody budżetowe z tytułu dotacji celowej z budżetu państwa, o której mowa w art. 196 ustawy z dnia 15 kwietnia 2011 r. o działalności leczniczej (Dz. U. z 2013 r. poz. 217, z późn. zm.)	Wysokość zobowiązań podlegających umorzeniu, o którym mowa w art. 190 ustawy o działalności leczniczej	Wydatki na spłatę przejętych zobowiązań samodzielnego publicznego zakładu opieki zdrowotnej przekształconego na zasadach określonych w przepisach o działalności leczniczej	Wydatki na spłatę przejętych zobowiązań samodzielnego publicznego zakładu opieki zdrowotnej likwidowanego na zasadach określonych w przepisach o działalności leczniczej	Wydatki na spłatę zobowiązań samodzielnego publicznego zakładu opieki zdrowotnej przejętych do końca 2011 r. na podstawie przepisów o zakładach opieki zdrowotnej	Wydatki bieżące na pokrycie ujemnego wyniku finansowego samodzielnego publicznego zakładu opieki zdrowotnej
		w związku z już zawartą umową na realizację programu, projektu lub zadania							
Lp	12.8	12.8.1	13.1	13.2	13.3	13.4	13.5	13.6	13.7
Formuła									
2015	747 926,79	747 926,79	0,00	0,00	0,00	0,00	0,00	0,00	0,00
2016	0,00	0,00	0,00	0,00	0,00	0,00	0,00	0,00	0,00
2017	0,00	0,00	0,00	0,00	0,00	0,00	0,00	0,00	0,00
2018	0,00	0,00	0,00	0,00	0,00	0,00	0,00	0,00	0,00
2019	0,00	0,00	0,00	0,00	0,00	0,00	0,00	0,00	0,00
2020	0,00	0,00	0,00	0,00	0,00	0,00	0,00	0,00	0,00
2021	0,00	0,00	0,00	0,00	0,00	0,00	0,00	0,00	0,00
2022	0,00	0,00	0,00	0,00	0,00	0,00	0,00	0,00	0,00
2023	0,00	0,00	0,00	0,00	0,00	0,00	0,00	0,00	0,00

Wyszczególnienie	Dane uzupełniające o dług i jego spłacie						
	Spłaty rat kapitałowych oraz wykup papierów wartościowych, o których mowa w pkt. 5.1., wynikające wyłącznie z tytułu zobowiązań już zaciągniętych ^x	Kwota długu, którego planowana spłata dokona się z wydatków budżetu ^x	Wydatki zmniejszające dług ^x	w tym:			Wynik operacji niekasowych wpływających na kwotę długu (m.in. umorzenia, różnice kursowe) ^x
				spłata zobowiązań wymagalnych z lat poprzednich, innych niż w poz. 14.3.3 ^x	związane z umowami zaliczanymi do tytułów dłużnych wliczanych do państwowego długu publicznego ^x	wypłaty z tytułu wymagalnych poręczeń i gwarancji ^x	
Lp	14.1	14.2	14.3	14.3.1	14.3.2	14.3.3	14.4
Formuła							
2015	2 711 741,00	0,00	0,00	0,00	0,00	0,00	0,00
2016	1 101 200,00	0,00	0,00	0,00	0,00	0,00	0,00
2017	1 519 520,00	0,00	0,00	0,00	0,00	0,00	0,00
2018	1 579 257,00	0,00	0,00	0,00	0,00	0,00	0,00
2019	1 679 272,46	0,00	0,00	0,00	0,00	0,00	0,00
2020	1 860 000,00	0,00	0,00	0,00	0,00	0,00	-2 923 943,50
2021	220 000,00	0,00	0,00	0,00	0,00	0,00	0,00
2022	890 422,84	0,00	0,00	0,00	0,00	0,00	0,00
2023	735 000,41	0,00	0,00	0,00	0,00	0,00	0,00

* Informacja o spełnieniu wskaźnika spłaty zobowiązań określonego w art. 243 ustawy po uwzględnieniu zobowiązań związku współtworzonego przez jednostkę samorządu terytorialnego, oraz po uwzględnieniu ustawowych wyłączeń zostanie automatycznie wygenerowana przez aplikację wskazaną przez Ministra Finansów, o której mowa w § 4 ust. 1 rozporządzenia Ministra Finansów z dnia 10 stycznia 2013 r. w sprawie wieloletniej prognozy finansowej jednostki samorządu terytorialnego (Dz U poz 86, z późn zm). Automatyczne wyliczenia danych na podstawie wartości historycznych i prognozowanych przez jednostkę samorządu terytorialnego dotyczą w szczególności także poz. 9.6.-9.6.1 i pozycji z sekcji nr 16.

** Należy wskazać jedną z następujących podstaw prawnych: art. 240a ust. 4 / art. 240a ust. 8 / art. 240b ustawy określającą procedurę jaką objęta jest jednostka samorządu terytorialnego.

x - pozycje oznaczone symbolem „x” sporządza się na okres, na który zaciągnięto oraz planuje się zaciągnąć zobowiązania dłużne (prognoza kwoty długu). Okres ten nie podlega wydłużeniu w sytuacji planowania wydatków z tytułu niewymagalnych poręczeń i gwarancji. W przypadku planowania wydatków z tytułu niewymagalnych poręczeń i gwarancji w okresie dłuższym niż okres, na który zaciągnięto oraz planuje się zaciągnąć zobowiązania dłużne, informację o wydatkach z tytułu niewymagalnych poręczeń i gwarancji, wykraczających poza wspomniany okres, należy zamieścić w objaśnieniach do wieloletniej prognozy finansowej. W przypadku, gdy kwoty wydatków wynikające z limitów wydatków na przedsięwzięcia wykraczają poza okres prognozy kwoty długu to pozycje oznaczone symbolem „x” sporządza się do ostatniego roku, na który ustalono limit wydatków na realizację przedsięwzięć

16) Pozycje sekcji 15 są wykazywane wyłącznie przez jednostki samorządu terytorialnego emitujące obligacje przychodowe.

17) Pozycje sekcji 16 wykazują wyłącznie jednostki objęte procedurą wynikającą z art. 240a lub art. 240b ustawy

Wykaz przedsięwzięć do WPF

Załącznik nr 2 do uchwały Nr //15 Rady Gminy Buczkowice z dnia 26 sierpnia 2015 r. Wykaz Przedsięwzięć do Wieloletniej Prognozy Finansowej na lata 2015-2023

kwoty w
zł

L.p.	Nazwa i cel	Jednostka odpowiedzialna lub koordynująca	Okres realizacji		Łączne nakłady finansowe	Limit 2015	Limit 2016	Limit 2017	Limit 2018	Limit zobowiązań
			od	do						
1	Wydatki na przedsięwzięcia-ogółem (1.1+1.2+1.3)				48 828 162,00	7 306 971,00	15 063 000,00	15 317 000,00	4 490 000,00	42 176 971,00
1.a	- wydatki bieżące				4 209,00	2 018,00	0,00	0,00	0,00	2 018,00
1.b	- wydatki majątkowe				48 823 953,00	7 304 953,00	15 063 000,00	15 317 000,00	4 490 000,00	42 174 953,00
1.1	Wydatki na programy, projekty lub zadania związane z programami realizowanymi z udziałem środków, o których mowa w art.5 ust.1 pkt 2 i 3 ustawy z dnia 27 sierpnia 2009.r. o finansach publicznych (Dz.U.Nr 157, poz.1240,z późn.zm.), z tego:				48 118 162,00	6 706 971,00	14 963 000,00	15 317 000,00	4 490 000,00	41 476 971,00
1.1.1	- wydatki bieżące				4 209,00	2 018,00	0,00	0,00	0,00	2 018,00
1.1.1.1	Współdziałanie z Miastem Bielsko-Biała w celu realizacji projektu "Program Rozwoju Subregionu Południowego Województwa Śląskiego/Plan Zintegrowanych inwestycji Terytorialnych celem wzmocnienia współpracy między JST koniecznych do realizacji wspólnych - Wzmocnienie współpracy między jednostkami samorządu terytorialnego	WÓJT GMINY BUCZKOWICE	2013	2015	4 209,00	2 018,00	0,00	0,00	0,00	2 018,00
1.1.2	- wydatki majątkowe				48 113 953,00	6 704 953,00	14 963 000,00	15 317 000,00	4 490 000,00	41 474 953,00
1.1.2.1	Budowa zaplecza boiska ogólnodostępnego w Kalnej - Poprawa infrastruktury sportowej	WÓJT GMINY BUCZKOWICE	2015	2016	400 000,00	200 000,00	200 000,00	0,00	0,00	400 000,00
1.1.2.2	Budowa kanalizacji sanitarnej oraz przebudowa pompowni ścieków w Gminie Buczkowice - poprawa warunków życia mieszkańców	WÓJT GMINY BUCZKOWICE	2013	2015	6 780 000,00	1 050 000,00	0,00	0,00	0,00	1 050 000,00
1.1.2.3	Budowa parkingu przy ul. Beskidzkiej w Rybarzowicach - Poprawa infrastruktury drogowej	WÓJT GMINY BUCZKOWICE	2014	2016	1 045 000,00	450 000,00	550 000,00	0,00	0,00	1 000 000,00

L.p.	Nazwa i cel	Jednostka odpowiedzialna lub koordynująca	Okres realizacji		Łączne nakłady finansowe	Limit 2015	Limit 2016	Limit 2017	Limit 2018	Limit zobowiązań
			od	do						
1.1.2.4	Budowa sieci wodociągowej na terenie Gminy Buczkowice - Poprawa warunków życia mieszkańców	WÓJT GMINY BUCZKOWICE	2014	2018	7 350 000,00	50 000,00	200 000,00	6 900 000,00	100 000,00	7 250 000,00
1.1.2.5	Modernizacja budynku przedszkola w Buczkowicach - Poprawa warunków socjalnych	WÓJT GMINY BUCZKOWICE	2016	2017	1 700 000,00	0,00	1 330 000,00	370 000,00	0,00	1 700 000,00
1.1.2.6	Modernizacja budynku przedszkola w Rybarzowicach - Poprawa warunków socjalnych	WÓJT GMINY BUCZKOWICE	2016	2018	800 000,00	0,00	10 000,00	400 000,00	390 000,00	800 000,00
1.1.2.7	Modernizacja dróg gminnych I i II etap w tym: Rozbudowa drogi gminnej ul. Myśliwskiej w G-ce, ul. Bielskiej w R-cach - budowa chodników dla pieszych, przebudowa ul. Woźnej i Bratków w B-cach oraz budowa zatoki przy ul. Widokowej w Kalnej obok szkoły. - Poprawa infrastruktury drogowej	WÓJT GMINY BUCZKOWICE	2014	2017	6 844 953,00	2 584 953,00	2 000 000,00	2 000 000,00	0,00	6 584 953,00
1.1.2.8	Ograniczenie niskiej emisji w budynkach prywatnych mieszkańców gminy poprzez wymianę kotłów, wprowadzenie OZE etap I i II - Poprawa warunków socjalnych	WÓJT GMINY BUCZKOWICE	2015	2018	7 750 000,00	50 000,00	2 927 000,00	773 000,00	4 000 000,00	7 750 000,00
1.1.2.9	Przebudowa basenu przy Zespole Szkół Ogólnokształcących w Buczkowicach - Poprawa infrastruktury sportowej	WÓJT GMINY BUCZKOWICE	2014	2016	2 084 000,00	1 030 000,00	650 000,00	0,00	0,00	1 680 000,00
1.1.2.10	Termomodernizacja budynku Urzędu Gminy w Buczkowicach - Poprawa warunków socjalnych	WÓJT GMINY BUCZKOWICE	2015	2016	1 000 000,00	400 000,00	600 000,00	0,00	0,00	1 000 000,00
1.1.2.11	Termomodernizacja budynku użyteczności publicznej w Rybarzowicach (DL) - Poprawa warunków socjalnych	WÓJT GMINY BUCZKOWICE	2015	2017	2 110 000,00	10 000,00	1 049 000,00	1 051 000,00	0,00	2 110 000,00
1.1.2.12	Termomodernizacja sali gimnastycznej przy Zespole Szkół w Godziszce - Poprawa infrastruktury sportowej	WÓJT GMINY BUCZKOWICE	2015	2016	2 500 000,00	630 000,00	1 870 000,00	0,00	0,00	2 500 000,00
1.1.2.13	Zagospodarowanie terenów przyległych do potoku Żylca wraz z budową ścieżki dydaktycznej w Gminie Buczkowice - etap I - Poprawa infrastruktury sportowej	WÓJT GMINY BUCZKOWICE	2014	2017	7 750 000,00	250 000,00	3 577 000,00	3 823 000,00	0,00	7 650 000,00
1.2	Wydatki na programy, projekty lub zadania związane z umowami partnerstwa publiczno-prywatnego, z tego:				0,00	0,00	0,00	0,00	0,00	0,00

L.p.	Nazwa i cel	Jednostka odpowiedzialna lub koordynująca	Okres realizacji		Łączne nakłady finansowe	Limit 2015	Limit 2016	Limit 2017	Limit 2018	Limit zobowiązań
			od	do						
1.2.1	- wydatki bieżące				0,00	0,00	0,00	0,00	0,00	0,00
1.2.2	- wydatki majątkowe				0,00	0,00	0,00	0,00	0,00	0,00
1.3	Wydatki na programy, projekty lub zadania pozostałe (inne niż wymienione w pkt 1.1 i 1.2), z tego				710 000,00	600 000,00	100 000,00	0,00	0,00	700 000,00
1.3.1	- wydatki bieżące				0,00	0,00	0,00	0,00	0,00	0,00
1.3.2	- wydatki majątkowe				710 000,00	600 000,00	100 000,00	0,00	0,00	700 000,00
1.3.2.1	Budowa kaplicy cmentarnej z częścią socjalną i sanitarną na cmentarzu komunalnym w Rybarzowicach - Cel społeczny	WÓJT GMINY BUCZKOWICE	2014	2016	710 000,00	600 000,00	100 000,00	0,00	0,00	700 000,00
1.3.2.2	Budowa ścieżki rowerowo-pieszej z Rybarzowic do Godziszki - Poprawa infrastruktury drogowej	WÓJT GMINY BUCZKOWICE	2009	2016	0,00	0,00	0,00	0,00	0,00	0,00

Objaśnienia przyjętych wartości - kwot prognozowanych w budżetach na lata 2015-2023

Aktualizacja WPF w związku z wprowadzeniem do budżetu kwot zmieniających dochody i wydatki.

Dochody

Przyjęto coroczny wzrost w granicach od 2%- 3,9%.

Dodatkowo w dochodach bieżących ujęto:

- zwrot podatku VAT z Urzędu Skarbowego w związku z zadaniem:

- „Budowa kanalizacji sanitarnej oraz przebudowa pompowni ścieków w Gminie Buczkowice” w 2015 r. kwota 181.362 zł
- „Budowa sieci wodociągowej na terenie Gminy Buczkowice” w 2017 r. kwota 1.150.000,00 zł

- zwiększono dochody z tytułu podatku od nieruchomości w 2015 r. o kwotę 100.000,00 zł w związku z rozwijającą się działalnością gospodarczą na terenie gminy.

Dochody majątkowe:

- ujęto środki bezzwrotne z funduszy strukturalnych UE w kwocie 4.474.611,00 zł w 2015 r., 11.114.000 zł w 2016 r., 10.698.180,00 zł w 2017 r. oraz 3.490.000,00 zł w 2018 r.
- dofinansowanie z Budżetu Państwa do inwestycji w 2015 r. 524.953,00 zł, 2016 r. 209.000,00
- dochody majątkowe budżetu gminy ze sprzedaży majątku zwiększono w 2015 r. o 1.870.000,00 zł i 2016 r. o 808.705,00 zł, ze względu na planowaną sprzedaż mienia – działek w obrębie terenów przemysłowych oraz sprzedaż majątku w zakresie sieci kanalizacyjnej. Gmina w chwili obecnej jest skanalizowana w 95%, na terenie gminy funkcjonuje 150 km sieci kanalizacyjnej. Budowa sieci kanalizacyjnej prowadzona była przy dofinansowaniu ze środków unijnych, gmina była zobowiązana do utrzymania trwałości projektu. W chwili obecnej sieć kanalizacyjna wybudowana do roku 2009 może być sprzedana. Gmina zaplanowała sprzedaż tego mienia do przedsiębiorstwa AQUA z uwagi że AQUA dzierżawiąc sieć zarządza tym majątkiem.

Wydatki

Wydatki bieżące - przyjęto coroczny wzrost w granicach 2%-3,9%.

- wartość wydatków bieżących zwiększa się z tytułu realizacji projektów unijnych o kwotę 2.018,00 zł w 2015 r.

Wydatki majątkowe w 2015 r., 2016 r., 2017 r. i 2018 r. przyjęto w kwocie wynikającej z załącznika do Uchwały w sprawie WPF.

Założenie dotyczące aktualizacji WPF: kwoty dochodów wpływające do budżetu w trakcie roku 2015 nie mają wpływu na zmianę dochodów i wydatków w latach następnych.

Przychody

- pożyczka w 2015 r. w wysokości 747.927,00 zł oraz w 2016 r. w wysokości 650.000,00 finansować będzie zadanie realizowane przy współudziale środków UE

pożyczka w 2015 r. w wysokości 40.000,00 zł finansować będzie zadanie bieżące (odbiór azbestu)

- Gmina planuje zaciągnąć kredyt w 2015 r. w wysokości 1.137.406,00 zł, 2016 r. w wysokości 1.870.000,00 zł i 2017 r. w wysokości 3.000.000,00 zł.

Rozchody

- przyjęto, że rocznie spłata pożyczek i kredytów nie przekroczy 2.200.000,00 zł, a wraz z odsetkami, obsługa długu będzie kształtować się wokół kwoty 2.600.000,00 zł po uwzględnieniu wyłączeń.

Dług gminy na 31.12.2015 r. wynosić będzie 8.801.976,21 zł, co stanowi 24,18 % planowanych dochodów. Wydatki na obsługę długu wyniosą 347.785 zł (odsetki) oraz 3.265.257 zł (spłata raty), co stanowi 3,84 % planowanych dochodów po wyłączeniu kwoty 2.214.057 zł z tytułu pożyczek z BGK na wyprzedzające finansowanie zadań.

Obecnie całość długu Gminy Buczkowice stanowią pożyczki zaciągnięte w WFOŚiGW w Katowicach oraz BGK na wyprzedzające finansowanie zadań. Stopa oprocentowania pożyczki w stosunku rocznym wynosi 0,95, 0,6 lub 0,3 stopy redyskonta weksli (0,3 stopy redyskonta weksli t.j.0,83% w stosunku od kwot pożyczki 2.643.387,00 w 2014 r.) Tylko część umów zawiera zapis, że oprocentowanie nie mniejsze niż 3% - 3,5 % .

Gmina planuje zaciągnąć kredyt 2015 r. w wysokości 1.137.406,00 zł, 2016 r. w wysokości 1.870.000,00 zł i 2017 r. w wysokości 3.000.000,00 zł od kwot tych naliczane są odsetki wysokości 3%-5,5%.

W wydatkach na obsługę długu zaplanowano spłaty odsetek wyższe o około 10%-20% ze względu na zmienną stopę redyskonta weksli przy pożyczkach oraz zmienne stopy procentowe uzależnione od wskaźnika WIBOR przy kredytach.

W prognozie długu uwzględniono umorzenie:

- pożyczki zaciąganej w WFOŚiGW w Katowicach w latach 2010-2011 na budowę kanalizacji sanitarnej w Kalnej oraz sieci wodociągowej w Buczkowicach i Godziszce. Pożyczka ta może być umorzona w 50 % w roku 2019. Przyjęto umorzenie w wysokości 889.294,50 zł.

- pożyczki zaciąganej w WFOŚiGW w Katowicach w latach 2010-2013 na budowę kanalizacji sanitarnej w Gminie Buczkowice. Pożyczka ta może być umorzona w 50 % w roku 2019. Przyjęto umorzenie w wysokości 2.034.649,00 zł.

**Uchwała nr/15
Rady Gminy Buczkowice
z dnia 26 sierpnia 2015 r.**

w sprawie zmiany budżetu Gminy Buczkowice na rok 2015

Na podstawie art.18 ust.2 pkt 4 ustawy z dnia 8 marca 1990 r. o samorządzie gminnym (t.j. Dz.U. z 2013 r. poz. 594 ze zm.) oraz art. 211 ustawy z dnia 27 sierpnia 2009 r. o finansach publicznych (t.j. Dz. U. z 2013 r. poz. 885 ze zm.),

**Rada Gminy Buczkowice
uchwala, co następuje:**

§ 1

1. Zwiększa się dochody budżetu gminy o kwotę 88.000,00 zł, zgodnie z załącznikiem nr 1.
2. Zwiększa się wydatki budżetu gminy o kwotę 88.000,00 zł, zgodnie z załącznikiem nr 2.
3. Dokonuje się zmian w planie wydatków budżetu gminy zgodnie z załącznikiem nr 3.

§ 2

Po uwzględnieniu zmian, o których mowa w § 1:

dochody budżetu gminy 36.395.818,65 zł

wydatki budżetu gminy 37.440.314,96 zł

deficyt budżetu 1.044.496,31 zł - źródłem pokrycia deficytu będą przychody pochodzące z zaciągniętej pożyczki w wysokości 234.410,79 zł oraz z wolnych środków w wysokości 810.085,52 zł stanowiących nadwyżkę środków pieniężnych na rachunku bankowym budżetu gminy wynikające z rozliczeń kredytów i pożyczek z lat ubiegłych.

Przychody 4.309.753,31 zł

Rozchody 3.265.257,00 zł

§ 3

Zestawienie wydatków majątkowych do realizacji w 2015 roku zawiera załącznik nr 4.

§ 4

Plan wydatków na programy i projekty realizowane ze środków o których mowa w art. 5 ust.1 pkt. 2 i 3 ustawy z dnia 27 sierpnia 2009 r. o finansach publicznych otrzymuje brzmienie jak w załączniku nr 5.

§ 5

Wykonanie uchwały powierza się Wójtowi Gminy.

§ 6

Uchwała wchodzi w życie z dniem podjęcia i podlega ogłoszeniu w Dzienniku Urzędowym Województwa Śląskiego.

WYJAŚNIENIE

Zwiększa się wydatki bieżące przeznaczone na odśnieżanie o kwotę 60.000,00 zł oraz wydatki na doposażenie stołówek szkolnych z tytułu otrzymanej subwencji oświatowej na ten cel w wysokości 28.000,00 zł

*Skarbnik Gminy
Główny Księgowy Budżetu*

*Mendrok
mgr Magdalena Mendrok*

*RADA PRAWNY
mgr Krystyna Dadok*

DOCHODY

Dział	Wyszczególnienie	Kwota zwiększenia	Kwota zmniejszenia
1	2	3	4
756	DOCHODY OD OSÓB PRAWNYCH, OD OSÓB FIZYCZNYCH I OD INNYCH JEDNOSTEK NIEPOSIADAJĄCYCH OSOBOWOŚCI PRAWNEJ ORAZ WYDATKI ZWIĄZANE Z ICH POBOREM.	60 000,00	-
	dochody bieżące	60 000,00	-
	dywidenda z akcji	60 000,00	-
758	RÓŻNE ROZLICZENIA	28 000,00	-
	dochody bieżące	28 000,00	-
	subwencja ogólna - część oświatowa	28 000,00	-
	RAZEM	88 000,00	-

WYDATKI

Dział Rozdział	Wyszczególnienie	Kwota zwiększenia	Kwota zmniejszenia
1	2	3	4
600	TRANSPORT I ŁĄCZNOŚĆ	60 000,00	-
<u>60016</u>	<u>Drogi publiczne gminne</u>	<u>60 000,00</u>	-
	wydatki bieżące z tego:	60 000,00	-
	dotacje na zadania bieżące	-	-
	świadczenia na rzecz osób fizycznych	-	-
	wydatki jednostek budżetowych	60 000,00	-
	z tego:		
	wynagrodzenia i składki od nich naliczane	-	-
	wydatki związane z realizacją ich statutowych zadań	60 000,00	-
801	OŚWIATA I WYCHOWANIE	28 000,00	-
<u>80148</u>	<u>Stołówki szkolne</u>	<u>28 000,00</u>	-
	wydatki bieżące z tego:	28 000,00	-
	dotacje na zadania bieżące	-	-
	świadczenia na rzecz osób fizycznych	-	-
	wydatki jednostek budżetowych	28 000,00	-
	z tego:		
	wynagrodzenia i składki od nich naliczane	-	-
	wydatki związane z realizacją ich statutowych zadań	28 000,00	-
	RAZEM	88 000,00	-

WYDATKI

Dział Rozdział	Wyszczególnienie	Kwota zwiększenia	Kwota zmniejszenia
1	2	3	4
010	ROLNICTWO I ŁOWIECTWO	11 876,28	11 876,28
<u>01010</u>	<u>Infrastruktura wodociągowa i sanitacyjna wsi</u>	<u>11 876,28</u>	<u>11 876,28</u>
	wydatki majątkowe z tego:	11 876,28	11 876,28
	inwestycje i zakupy inwestycyjne	11 876,28	11 876,28
	w tym na programy finansowane z udziałem środków, o których mowa w art.5 ust.1 pkt 2 i 3	-	11 876,28
	zadanie: Budowa kanalizacji sanitarnej oraz przebudowa pompowni ścieków w Gminie Buczkowice.	11 876,28	11 876,28
	RAZEM	11 876,28	11 876,28

WYDATKI MAJĄTKOWE 2015 r.

Lp.	Dział	Rozdział	Wyszczególnienie	Ogółem	Źródła finansowania			
					Środki własne	Pożyczka z WFOŚiGW	Dotacje z budżetu państwa na inwestycje	Środki z Funduszy Strukturalnych i budżetu państwa jako wkład krajowy
1	2	3	4	5	6	7	8	9
1.	010	01010	Budowa sieci wodociągowej na terenie Gminy Buczkowice.	50 000,00	50 000,00	-	-	-
2.	010	01010	Budowa kanalizacji sanitarnej oraz przebudowa pompowni ścieków w Gminie Buczkowice.	1 050 000,00	302 073,00	194 411,00	-	553 516,00
3.	600	60014	Modernizacja ulicy Żywieckiej w Godziszce - budowa chodnika dla pieszych.	65 162,00	65 162,00	-	-	-
4.	600	60014	Przebudowa drogi powiatowej ul. Grunwaldzkiej w Buczkowicach.	10 000,00	10 000,00	-	-	-
5.	<u>600</u>	<u>60016</u>	<u>Modernizacja dróg gminnych I i II etap w tym: Rozbudowa drogi gminnej ulicy Myśliwskiej w Godziszce, ulicy Bielskiej w Rybarzowicach - budowa chodnika dla pieszych oraz przebudowa ul. Woźnej i Bratków w Buczkowicach.</u>	<u>2 584 953,00</u>	<u>1 190 000,00</u>	<u>-</u>	<u>194 953,00</u>	<u>1 200 000,00</u>
6.	600	60016	Budowa parkingu przy ul. Beskidzkiej w Rybarzowicach	450 000,00	450 000,00	-	-	-
7.	600	60095	Zakup wiaty przystankowej do Godziszki.	6 580,50	6 580,50	-	-	-
8.	600	60095	Zakup wiaty przystankowej do Rybarzowic.	7 200,00	7 200,00	-	-	-
9.	710	71035	Budowa kaplicy cmentarnej z częścią socjalną i sanitarną na cmentarzu komunalnym w Rybarzowicach	600 000,00	600 000,00	-	-	-
10.	710	71035	Modernizacja oświetlenia na cmentarzu komunalnym w Rybarzowicach.	6 150,00	6 150,00	-	-	-
11.	710	71035	Dobudowa punktów oświetleniowych na cmentarzu komunalnym w Godziszce.	34 600,00	34 600,00	-	-	-
12.	750	75023	Termomodernizacja budynku Urzędu Gminy w Buczkowicach.	400 000,00	100 000,00	-	-	300 000,00

13.	758	75818	Rezerwa.	113 850,00	113 850,00	-	-	-
14.	801	80101	Przebudowa basenu przy Zespole Szkół Ogólnokształcących w Buczkowicach.	1 030 000,00	700 000,00	-	330 000,00	-
15.	801	80101	Termomodernizacja sali gimnastycznej przy Zespole Szkół w Godziszce.	630 000,00	100 000,00	-	-	530 000,00
16.	801	80101	Wykonanie instalacji wentylacyjnej na sali gimnastycznej w ZSPiG Rybarzowice. /II etap/	2 700,00	2 700,00	-	-	-
17.	801	80148	Zakup zmywarki do ZSPiG w Rybarzowicach.	5 320,00	5 320,00	-	-	-
18.	900	90005	Ograniczenie niskiej emisji w budynkach prywatnych mieszkańców gminy poprzez wymianę kotłów, wprowadzenie OZE etap I i II.	50 000,00	50 000,00	-	-	-
19.	921	92109	Termomodernizacja budynku użyteczności publicznej w Rybarzowicach (DL)	10 000,00	10 000,00	-	-	-
20.	926	92601	Zagospodarowanie terenów przyległych do potoku Żylica wraz z budową ścieżki dydaktycznej w Gminie Buczkowice.	250 000,00	250 000,00	-	-	-
21.	926	92601	Budowa zaplecza boiska ogólnodostępnego w Kalnej.	200 000,00	75 000,00	-	-	125 000,00
RAZEM				7 556 515,50	4 128 635,50	194 411,00	524 953,00	2 708 516,00

**WYDATKI NA PROGRAMY I PROJEKTY REALIZOWANE ZE ŚRODKÓW O KTÓRYCH MOWA W ART. 5 UST. 1 PKT 2 I 3 USTAWY
O FINANSACH PUBLICZNYCH**

Dział	Rozdział	Wyszczególnienie	Planowane	Jedn. realiz.
			nakłady 2015	
1	2	3	4	5
010	01010	Wydatki majątkowe: "Budowa sieci wodociągowej na terenie Gminy Buczkowice." - zadanie dofinansowane ze środków Europejskiego Funduszu Rozwoju Regionalnego w Ramach Regionalnego Programu Operacyjnego Województwa Śląskiego.	50 000,00 50 000,00	UG
		Środki z EFRR		
		wydatki majątkowe EFRR (§ 6057)	-	
		Środki własne		
		wydatki majątkowe - środki własne (§ 6059)	50 000,00	
		wydatki majątkowe - środki własne (§ 6050)	-	
010	01010	Wydatki majątkowe: Budowa kanalizacji sanitarnej oraz przebudowa pompowni ścieków w Gminie Buczkowice. - zadanie dofinansowane z z Programu Rozwoju Obszarów Wiejskich na lata 2007-2013	1 050 000,00 1 050 000,00	UG
		Środki z PROW		
		wydatki majątkowe PROW (§ 6057)	553 516,00	
		Środki własne		
		wydatki majątkowe - środki własne (§ 6059)	303 245,72	
		wydatki majątkowe - środki własne (§ 6050)	193 238,28	
600	60016	Wydatki majątkowe: Budowa parkingu przy ul. Beskidzkiej w Rybarzowicach. - zadanie dofinansowane z z Programu Rozwoju Obszarów Wiejskich na lata 2014-2020	450 000,00 450 000,00	UG
		Środki z PROW		
		wydatki majątkowe PROW (§ 6057)	-	
		Środki własne		
		wydatki majątkowe - środki własne (§ 6059)	450 000,00	
600	60016	Wydatki majątkowe: Modernizacja dróg gminnych I i II etap w tym: Rozbudowa drogi gminnej ulicy Myśliwskiej w Godziszce, ulicy Bielskiej w Rybarzowicach - budowa chodnika dla pieszych oraz przebudowa ul. Woźnej i Bratków w Buczkowicach. - zadanie dofinansowane ze środków Programu Rozwoju Obszarów Wiejskich na lata 2014-2020.	2 584 953,00 2 584 953,00	UG
		Środki z PROW		
		wydatki majątkowe PROW (§ 6057)	1 200 000,00	
		Środki z Budżetu Państwa na inwestycje		
		wydatki majątkowe (§ 6059)	194 953,00	
		Środki własne		
		wydatki majątkowe - środki własne (§ 6059)	1 190 000,00	

750	75023	Wydatki majątkowe: Termomodernizacja budynku Urzędu Gminy w Buczkowicach.	400 000,00	UG
		- zadanie dofinansowane ze środków Europejskiego Funduszu Rozwoju Regionalnego w Ramach Regionalnego Programu Operacyjnego Województwa Śląskiego na lata 2014-2020	400 000,00	
		Środki z EFRR		
		wydatki majątkowe EFRR (§ 6057)	300 000,00	
		Środki własne		
		wydatki majątkowe - środki własne (§ 6059)	100 000,00	
750	75095	Wydatki bieżące – współdziałanie z Miastem Bielsko-Biała w celu realizacji projektu "Program Rozwoju Subregionu Południowego Województwa Śląskiego/Plan Zintegrowanych inwestycji Terytorialnych celem wzmocnienia współpracy między JST koniecznych do realizacji wspólnych działań na obszarze funkcjonalnym." w ramach Programu Operacyjnego Pomoc Techniczna, Współfinansowanego z Europejskiego Funduszu Rozwoju Regionalnego.	2 018,00	UG
		- budżet Gminy Buczkowice - środki własne - wydatki § 2319	2 018,00	
801	80101	Wydatki majątkowe: Przebudowa basenu przy Zespole Szkół Ogólnokształcących w Buczkowicach.	1 030 000,00	UG
		- zadanie dofinansowane ze środków Programu Rozwoju Obszarów Wiejskich na lata 2014-2020.	1 030 000,00	
		Środki z PROW		
		wydatki majątkowe PROW (§ 6057)	-	
		Środki z Budżetu Państwa na inwestycje		
		wydatki majątkowe (§ 6059)	330 000,00	
		Środki własne		
		wydatki majątkowe - środki własne (§ 6059)	700 000,00	
801	80101	Wydatki majątkowe: Termomodernizacja sali gimnastycznej przy Zespole Szkół w Godziszce.	630 000,00	UG
		- zadanie dofinansowane ze środków Europejskiego Funduszu Rozwoju Regionalnego w Ramach Regionalnego Programu Operacyjnego Województwa Śląskiego na lata 2014-2020	630 000,00	
		Środki z EFRR		
		wydatki majątkowe EFRR (§ 6057)	530 000,00	
		Środki własne		
		wydatki majątkowe - środki własne (§ 6059)	100 000,00	
900	90005	Wydatki majątkowe: Ograniczenie niskiej emisji w budynkach prywatnych mieszkańców gminy poprzez wymianę kotłów, wprowadzenie OZE etap I i II.	50 000,00	UG
		- zadanie dofinansowane ze środków Europejskiego Funduszu Rozwoju Regionalnego w Ramach Regionalnego Programu Operacyjnego Województwa Śląskiego na lata 2014-2020	50 000,00	
		Środki z EFRR		
		wydatki majątkowe EFRR (§ 6057)	-	
		Środki własne		
		wydatki majątkowe - środki własne (§ 6059)	50 000,00	

921	92109	Wydatki majątkowe: Termomodernizacja budynku użyteczności publicznej w Rybarzowicach (DL). - zadanie dofinansowane ze środków Europejskiego Funduszu Rozwoju Regionalnego w Ramach Regionalnego Programu Operacyjnego Województwa Śląskiego na lata 2014-2020	10 000,00 10 000,00	UG
		Środki z EFRR		
		wydatki majątkowe EFRR (§ 6057)	-	
		Środki własne		
		wydatki majątkowe - środki własne (§ 6059)	10 000,00	
926	92601	Wydatki majątkowe: "Zagospodarowanie terenów przyległych do potoku Żylica wraz z budową ścieżki dydaktycznej w Gminie Buczkowice- etap I." - zadanie dofinansowane ze środków Europejskiego Funduszu Rozwoju Regionalnego w Ramach Regionalnego Programu Operacyjnego Województwa Śląskiego.	250 000,00 250 000,00	UG
		Środki z EFRR		
		wydatki majątkowe EFRR (§ 6057)	-	
		Środki własne		
		wydatki majątkowe - środki własne (§ 6059)	250 000,00	
926	92601	Wydatki majątkowe: Budowa zaplecza boiska ogólnodostępnego w Kalnej. - zadanie dofinansowane ze środków Programu Rozwoju Obszarów Wiejskich na lata 2014-2020.	200 000,00 200 000,00	UG
		Środki z PROW		
		wydatki majątkowe PROW (§ 6057)	125 000,00	
		Środki z Budżetu Państwa na inwestycje		
		wydatki majątkowe (§ 6059)	-	
		Środki własne		
		wydatki majątkowe - środki własne (§ 6059)	75 000,00	
		RAZEM	6 706 971,00	

**UCHWAŁA NR IX/.../15
RADY GMINY BUCZKOWICE**

z dnia 26 sierpnia 2015 r.

w sprawie pozbawienia kategorii drogi gminnej

Na podstawie art. 18 ust. 2 pkt 15 ustawy z dnia 8 marca 1990 r. o samorządzie gminnym (t. j. Dz. U. z 2013 r., poz. 594 ze zm.), w związku z art. 2 ust. 1 ustawy z dnia 13 września 2013 r. o zmianie ustawy o drogach publicznych (Dz. U. z 2015 r., poz. 870),

**Rada Gminy Buczkowice
uchwala, co następuje:**

§ 1. Pozbawia się kategorii drogi gminnej część ul. Żywieckiej na odcinku usytuowanym w Gminie Buczkowice (sołectwo Rybarzowice) od granicy z Gminą Wilkowice do węzła Buczkowice na drodze ekspresowej S-69 (kilometraż 9 + 178 do 10 + 553) o długości 735 m.

§ 2. Wykonanie uchwały powierza się Wójtowi Gminy Buczkowice.

§ 3. Uchwała wchodzi w życie po upływie 14 dni od ogłoszenia w Dzienniku Urzędowym Województwa Śląskiego.

Uzasadnienie

Opisany w § 1 uchwały odcinek drogi został zaliczony do kategorii drogi gminnej ex lege z chwilą oddania go do użytkowania, które dopuściła decyzja Śląskiego Wojewódzkiego Inspektora Nadzoru Budowlanego z 5.11.2014 r. nr WI-OIT.7740.260.2013.MK2.

W świetle art. 2 ust. 1 ustawy z 13 września 2013 r. zmieniającej ustawę o drogach, rada gminy może podjąć uchwałę o pozbawieniu kategorii drogi gminnej tego odcinka drogi, który gmina otrzymała w wyniku zastosowania mechanizmu z art. 10 ust. 5 ustawy o drogach publicznych. Zgodnie z art. 2 ust. 2 w/w ustawy zmieniającej ten odcinek drogi zostaje zaliczony ex lege do kategorii drogi wojewódzkiej, przy czym zarówno sejmik województwa, jak i rada powiatu, mogą ponownie skorzystać z mechanizmu uregulowanego w dodanych do ustawy o drogach z dniem 9.07.2015 r. przepisach art. 10 ust. 5a i ust. 5c.

INSPEKTOR
Marcin Jakubiec

RADA PRAWNY
mgr Krystyna Dadok

PROJEKT

**Uchwała Nr
Rady Gminy Buczkowice
z dnia 26 sierpnia 2015 r.**

w sprawie zaciągnięcia pożyczki.

Na podstawie art.18 ust.2 pkt 9 lit.c i art. 58 ustawy z dnia 8 marca 1990r. o samorządzie gminnym (t.j. Dz.U. z 2013 r. poz. 594 z późn.zm.) oraz art.89 ust.1 pkt 2 ustawy z dnia 27 sierpnia 2009 r. o finansach publicznych (t.j. Dz. U. z 2013 r. poz. 885 z późn.zm.),

**Rada Gminy Buczkowice
uchwała, co następuje:**

§ 1

Zaciągnąć pożyczkę długoterminową w 2016 r. w Wojewódzkim Funduszu Ochrony Środowiska i Gospodarki Wodnej w Katowicach w wysokości 250.000,00 zł (słownie: dwieście pięćdziesiąt tysięcy złotych) z przeznaczeniem na finansowanie inwestycji pn.: „Termomodernizacja budynku Urzędu Gminy w Buczkowicach”.

§ 2

Splata pożyczki wraz z odsetkami nastąpi z dochodów własnych Gminy w latach 2018-2020.

§ 3

Wykonanie uchwały powierza się Wójtowi Gminy.

§ 4

Uchwała wchodzi w życie z dniem podjęcia.

Uzasadnienie

W terminie do 30.09.2015 r. Gmina Buczkowice złoży wniosek do WFOŚiGW o przyznanie dotacji w wysokości około 15% kosztów kwalifikowanych i pożyczki w wysokości 250.000,00 zł na zadanie „Termomodernizacja budynku Urzędu Gminy w Buczkowicach”. Istnieje możliwość umorzenia pożyczki w 45% po spłacie połowy pożyczki. Ogółem wydatek na zadanie to kwota 600.000,00 zł.

*skarbnik Gminy
Główny Księgowy Budżetu*

Mendrok

mgr Magdalena Mendrok

Zarząd Dróg Powiatowych
w Bielsku-Białej
43-382 Bielsko-Biała, ul. Rogera 81
tel. 33 818 40 33, 33 818 30 66, 33 817 40 63
tel. 33 817 83 98 fax 33 818 34 74
NIP 547-186-01-82

Bielsko-Biała, 2015-08-24

ZDP.7010.12.2015.UK

Pan
Józef Caputa
Wójt Gminy Buczkowice

w związku ze zbliżającym się terminem naboru wniosków o dofinansowanie w "Programie rozwoju gminnej i powiatowej infrastruktury drogowej na lata 2016–2020" uprzejmie informuję, że Powiat Bielski rozważa możliwość złożenia w roku bieżącym wniosku dotyczącego „Przebudowy ciągu dróg powiatowych 1405S i 1400S w miejscowościach: Buczkowice, Godziszka i Kalna”.

Program oferuje możliwość uzyskania dotacji z budżetu państwa w wysokości 50% kosztów kwalifikowanych realizacji zadania, jednak nie więcej niż 3 000 000zł.

Wartość zadania zgodnie z wykonanym kosztorysem inwestorskim to kwota 9 517 112,49 zł brutto, z czego droga 1405S/ Buczkowice, Godziszka/ - 6 087 305,72, natomiast droga 1400S w Kalnej – 3 429 806,77 zł.

Przedmiotem oceny formalnej zgodnie z zapisami, będzie między innymi współpraca jednostek oraz innych podmiotów przy realizacji zadania, a w szczególności wielkość udziału partnerów we wkładzie własnym jednostki / max. 5 pkt-ów za udział finansowy powyżej 50% wkładu własnego).

Dlatego też, prosimy o rozważenie współfinansowania powyższego zadania i zaplanowania w 2016 r. środków na ten cel w budżecie Gminy.

W przypadku akceptacji naszej propozycji, konieczne będzie spisanie umowy przedwstępnej, będącej załącznikiem do składanego wniosku o dofinansowanie..

Z uwagi na to, że termin składania wniosków upłynie w dniu 30 września 2015r. uprzejmie proszę o możliwie pilne zajęcie stanowiska w przedmiotowej sprawie.

DYREKTOR
Zarządu Dróg Powiatowych
inż. Wiesław Kubiś

Informacja na temat realizacji inwestycji w Gminie Buczkowice w 2015r.

1. **W czerwcu 2015r zakończono inwestycję „Budowa kanalizacji sanitarnej oraz przebudowa pompowni ścieków w gminie Buczkowice.”** Inwestycję zrealizowano przy dofinansowaniu z Programu Rozwoju Obszarów Wiejskich 2007-2014.

Ogólna wartość inwestycji 5, 3 mln zł, inwestycja realizowana była w dwóch etapach, pierwszy etap obejmował budowę kanalizacji sanitarnej z terminem zakończenia do 30-07-2014r.

Wybudowano 6, 8 km sieci kanalizacyjnej, podłączono 92 budynków do kanalizacji.

Drugi etap inwestycji obejmował modernizację pompowni w Rybarzowicach z terminem zakończenia do 31-05-2015r.

2. **Rozpoczęto realizację projektu - „Przebudowę basenu Przy Zespole Szkół Ogólnokształcących w Buczkowicach”**

Ogólna wartość inwestycji 1.463 tys. zł termin zakończenia 31-07-2016r. Na realizację inwestycji gmina uzyskała dofinansowanie w wysokości 539 tys. zł ze środków Ministerstwa Sportu.

W ramach prac zaplanowano:

- ✓ zmianę wykończenia istniejącej niecki żelbetonowej, poprzez zabudowę w niej niecki stalowej,
- ✓ zmianę rozwiązania technicznego brodzików przejściowych poprzez zabudowę brodzików stalowych, 3) wydzielenie przestrzeni z hali basenowej sali do gimnastyki,
- ✓ zabudowę kabin do przebierania w szatni basenowej, zmianę usytuowania suszarek,
- ✓ wymianę wewnętrznej stolarki drzwiowej,
- ✓ wykonanie przejść pomiędzy pomieszczeniami technicznymi na kondygnacji piwnicznej,
- ✓ zmianę w instalacji technologii wody związaną z instalacją niecki stalowej,
- ✓ zmianę w instalacji, CO związaną z wymianą grzejników w hali basenowej,
- ✓ zabudowę dodatkowej instalacji wentylacji mechanicznej w pomieszczeniach technicznych w piwnicach,
- ✓ niezbędne zmiany w instalacjach elektrycznych,
- ✓ remont wejścia do obiektu oraz roboty dodatkowe

3. **Wykonano przebudowę ul. Woźnej w Buczkowicach od ul. Bielskiej do granicy Rybarzowic.**

Ogólna wartość inwestycji 389,91 tys. zł termin zakończenia 10-06-2015r. Na realizację inwestycji gmina uzyskała dofinansowanie z Narodowego Programu Przebudowy Dróg Lokalnych w wysokości 194,95tys.zł.

W ramach inwestycji położono nową nawierzchnię asfaltową na w/w ulicach na długości 1040mb.

4. **Opracowano dokumentację techniczną na budowę kaplicy cmentarnej w Rybarzowicach.**
5. **Przeprowadzono poziomowy remont dróg gminnych** oraz powierzchniowe wzmocnienie nawierzchni asfaltowych, wykonano nowe nakładki asfaltowe na fragmentach ulic ul. Wiklinowej i Granicznej w Rybarzowicach, wjazdu na ul. Migdałową w Rybarzowicach, wykonano odwodnienie ul. Jaśminowej w Rybarzowicach, przedłużono przepust w Rybarzowicach na ul. Chabrowej wraz z umocnieniem rowu, wykonano zabezpieczenie potoku Młynówka na ul. Legionów w Buczkowicach, poszerzono przepust na ul. Fabrycznej w Buczkowicach, wykonano odwodnienie ul. Paprociowej w Godziszce. Ogólna wartość robót - 325,3 tys. zł
6. **Zakupiono 504 ton klinka** za kwotę 40 tys. zł, klinkiem zostały utwardzone drogi gminne, Klinkiec został rozdysponowany na wszystkie sołectwa w tym Buczkowice – 150 ton, Rybarzowice – 149 ton, Godziszka – 130 ton, Kalna - 75 ton.
7. **Wykonano naprawę dróg o nawierzchni klinkowej** - ul. Kowalskiej w Buczkowice-Rybarzowice, ul. Północnej w Kalnej oraz utwardzono klinkiem teren parkingowy przy cmentarzu komunalnym w Godziszce za łączną kwotę 29,9 tys. zł.
8. **Zakupiono i zamontowano wiaty przystankowe** oraz przygotowano teren pod jej ustawienie w Godziszce i w Rybarzowicach za łączną kwotę 30 tys. zł
9. **Przeprowadzono remont oświetlenia** na cmentarzu komunalnym w Rybarzowicach oraz zamontowano 5 nowych lamp oświetleniowych na cmentarzu komunalnym w Godziszce z łączną kwotą 30,7 tys. zł.
10. **Zabezpieczono podmyty brzeg** przy ul. Nad brzegiem w Rybarzowicach za kwotę 4,7 tys.
11. **Wykonano cięcia pielęgnacyjnej drzew** w Godziszce i Kalnej za kwotę 3,7 tys. zł.
12. **Zakupiono 600 szt. kompostowników** na odpady biodegradowalne za kwotę 132,7 tys. zł. Kompostowniki wydano mieszkańcom gminy wg kolejności zapisów.
13. **Zlecono zamontowanie barierek na ul. Nadbrzeżnej** w Buczkowicach oraz ul. Nad Brzegiem w Rybarzowicach za kwotę 7,5 tys. zł
14. **Opracowano projekt stałej organizacji ruchu** dla ul. Woźnej w Buczkowicach za kwotę 6,1 tys. zł.
15. **Opracowano studium wykonalności dla przebudowy ul. Grunwaldzkiej** w Buczkowicach za kwotę 9 tys. zł.

16. **Opracowano audyt energetyczny dla budynku urzędu Gminy** za kwotę 4,5 tys. zł.
17. **Opracowano wycenę sieci kanalizacyjnej** za kwotę 9,8tys.zł.
18. **Podpisano umowę na odbiór 255 ton azbestu** z terenu Gminy Buczkowice za kwotę 80tys.zł z terminem realizacji do 30.09.2015r.
19. **Podpisano umowę na opracowanie dokumentacji technicznej sieci wodociągowej w Buczkowicach** w rejonie „Pod Godziszka” „Pod Szczyrkiem w rejonie kościoła” oraz w rejonie ul. Woźnej od ul. Łącznej do Wierzbowej. Umowa obejmuje 10 km sieci wodociągowej za kwotę 149 tys. z terminem realizacji 30.03.2016r.
20. **W ramach przygotowania inwestycji „Zagospodarowanie terenów przyległych do potoku Żylica wraz z budową ścieżki dydaktycznej w Gminie Buczkowice”** zaplanowanej do realizacji ze środków RPOWSL 2014-2020:
- ✓ Podpisano umowę na opracowanie inwentaryzacji przyrodniczej terenów przyległych do potoku Żylica za kwotę 95,9 tys. zł. z terminem realizacji 30.11.2015r
 - ✓ Podpisano umowę na opracowanie projektu zagospodarowania terenów przyległych do potoku Żylica wraz z budową ścieżki dydaktycznej za kwotę 150 tys. zł. z terminem realizacji 30.11.2015r.
21. **Podpisano umowę na opracowanie projektu drogi gminnej ul. Słonecznej** w Kalnej za kwotę 126,7 tys. zł. z terminem realizacji do 30.11.2015r.
22. **Podpisano umowę na przebudowę linii 15 kW** na terenie cmentarza komunalnego w Rybarzowicach za kwotę 71,5 tys. zł z terminem realizacji do 30.10.2015r.
23. **Podpisano umowę na opracowanie Planu gospodarki niskoemisyjnej** za kwotę 24,5tys.zł z terminem realizacji 30.09.2015r.

Alu

[Signature]
Wójt
Józef Caputa

Wnioski i ustalenia
z posiedzenia Komisji Budżetu i Spraw Komunalnych,
które odbyło się 24 sierpnia 2015 r.

W trakcie posiedzenia Komisja pozytywnie zaopiniowała projekty uchwał w sprawach:

- 1) zmiany Uchwały Nr II/8/14 Rady Gminy Buczkowice z dnia 29 grudnia 2014 r. w sprawie uchwalenia Wieloletniej Prognozy Finansowej Gminy Buczkowice na lata 2015-2023 – głosowało 13 radnych, w tym 13 „za”;
- 2) zmiany budżetu Gminy Buczkowice na rok 2015 – głosowało 13 radnych, w tym 13 „za”;
- 3) pozbawienia kategorii drogi gminnej – głosowało 14 radnych, w tym 14 „za”;
- 4) zaciągnięcia pożyczki – głosowało 13 radnych, w tym 13 „za”.















Ponadto w czasie posiedzenia Komisja:

- wyraziła opinię w sprawie dofinansowania zadania pn. „Przebudowa ciągu dróg powiatowych 1405S i 1400S w miejscowościach: Buczkowice, Godziszka i Kalna”. Komisja wyraziła zgodę na zabezpieczenie w budżecie kwoty 1 500 000 zł z przeznaczeniem na dofinansowanie remontu dróg powiatowych na odcinku Buczkowice-Kalna – głosowało 14 radnych, w tym 13 „za”, 1 wstrzymał się od głosu;
- podsumowała realizację zadań inwestycyjnych na terenie Gminy Buczkowice.

Przewodnicząca Komisji
Budżetu i Spraw Komunalnych

Maria Sternal

**Lista obecności radnych
na posiedzeniu Komisji Budżetu
i Spraw Komunalnych Rady Gminy Buczkowice,
które odbyło się dnia 24 sierpnia 2015 r. w budynku Urzędu Gminy Buczkowice**

Lp.	IMIĘ I NAZWISKO	FUNKCJA	PODPIS
1.	Maria Sternal	Przewodnicząca Komisji	
2.	Jerzy Foltyniak	Wiceprzewodniczący Komisji	
3.	Jadwiga Górna	Radna	
4.	Jerzy Jakubiec	Radny	
5.	Wiesław Kopacz	Radny	
6.	Barbara Magiera-Sadlik	Radna	
7.	Janusz Matlak	Radny	
8.	Mieczysław Moczek	Radny	
9.	Stanisław Sowa	Radny	
10.	Jan Świerczek	Radny	
11.	Zdzisław Świerczek	Radny	
12.	Jerzy Więcek	Radny	
13.	Roman Wrona	Radny	
14.	Władysław Wrona	Radny	
15.	Piotr Żądło	Radny	