

## Informacja o stanie realizacji zadań oświatowych w roku szkolnym 2014/2015

Przygotowała Agnieszka Gasek, Kierownik ZOSiP

## **Informacja o stanie realizacji zadań oświatowych w roku szkolnym 2014/2015**

Zgodnie z art. 5a ust. 4 ustawy z dnia 7 września 1991 r. o systemie oświaty (tekst jednolity Dz. U. z 2004 r., Nr 256 poz. 2572 ze zm.) Kierownik Zespołu Obsługi Szkół i Przedszkoli w Buczkowicach przedstawia informację o stanie realizacji zadań oświatowych w Gminie Buczkowice w 2014/2015 r. wg następującego układu:

- I. Struktura placówek oświatowych na terenie Gminy Buczkowice.
- II. Stan zatrudnienia w placówkach oświatowych w 2014 r. – zasoby kadrowe.
- III. Finansowanie gminnej oświaty – przedszkola i szkoły.
- IV. Kontrole ewaluacja - nadzór pedagogiczny w 2014 r.
- V. Wyniki egzaminów po szkole podstawowej i gimnazjum w 2015 r.

### **I. Struktura placówek oświatowych na terenie Gminy Buczkowice.**

#### **1. Gminne przedszkola:**

W Gminie Buczkowice funkcjonują:

- 1) Publiczne Przedszkole w Buczkowicach skupiające dzieci w wieku 3-6 lat wraz z oddziałami przedszkolnymi dzieci 6-letnich;
- 2) Publiczne Przedszkole w Rybarzowicach –oddziały przedszkolne dzieci 6-letnich są zorganizowane w Zespole Szkół w Rybarzowicach, natomiast oddziały dzieci młodszych 3-4 i 5-latków znajdują się w budynku Publicznego Przedszkola w Rybarzowicach;
- 3) Publiczne Przedszkole w Godziszce – oddziały przedszkolne dzieci 6-letnich są umiejscowione organizacyjnie w Zespole Szkół w Godziszce, podobnie jak Publiczne Przedszkole w Godziszce skupiające dzieci w wieku 3-4 i 5 lat;
- 4) Oddziały Przedszkolne w Zespole Szkół w Kalnej skupiają dzieci 5 i 6-letnie w dwóch oddziałach przedszkolnych oraz dzieci 3,4 -letnie w nowo powstałym punkcie przedszkolnym wchodzących w skład Zespołu Szkół w Kalnej.

W 2014 r. do gminnych przedszkoli uczęszczało 442 dzieci w 20 oddziałach w wieku 3-6 lat, co stanowi odpowiednio: 100 % populacji dzieci 6-letnich, 100 % populacji dzieci 5-letnich i 72 % populacji dzieci 3 i 4-letnich. Podobnie jak w roku poprzednim największy odsetek stanowią dzieci 5 i 6-letnie, ale jednocześnie trzeba zaznaczyć, że w ciągu dwóch ostatnich lat nastąpił wzrost upowszechnienia opieki przedszkolnej dla dzieci w wieku 2,5, 3 i 4 lat – zgodnie z założeniami MEN. Z myślą o miejscach dla dzieci najmłodszych i wykonaniu przepisów o obowiązku szkolnym i rocznym przygotowaniu przedszkolnym w Gminie Buczkowice w strukturach 3 z 4 Zespołów Szkół funkcjonują oddziały dzieci przedszkolnych 6-letnich (ZS Rybarzowice, ZS Godziszka i ZS Kalna). Mimo to, poza zasięgiem gminnych przedszkoli znajdowało się w roku 2014 około 22 dzieci (uczęszczają do niepublicznych i samorządowych przedszkoli w Bielsku-Białej, Szczyrku, i Wilkowicach).

Zmiana przepisów ustawy o systemie oświaty wprowadziła począwszy od 1 września 2014 możliwość refundacji – rozliczeń między Gminami, a dotyczącymi dzieci z innych Gmin uczęszczających do przedszkoli na terenie Gminy Buczkowice.

## 1. Szkoły gminne.

Niezmiennie w stosunku do lat poprzednich w Gminie Buczkowice działają 4 zespoły szkół: Zespół Szkół Ogólnokształcących w Buczkowicach, Zespół Szkół w Rybarzowicach, Zespół Szkół w Godziszce oraz Zespół Szkół w Kalnej. Zespoły szkół skupiają dzieci i młodzież na wszystkich etapach edukacji –począwszy od oddziałów przedszkolnych, poprzez szkołę podstawową, gimnazjum oraz liceum ogólnokształcące.

W Zespole Szkół w Kalnej począwszy od 1.09.2005 r. funkcjonuje Zespół Wczesnego Wspomagania Rozwoju Dziecka Niepełnosprawnego, który w roku 2014 skupiał 13 dzieci z różnymi niepełnosprawnościami sprzężonymi. Są to dzieci z terenu Gminy Buczkowice, a także z miejscowości sąsiednich takich jak Lipowa, Ostre, Szczyrk, Mieszna, Wilkowice.

Uczniowie uczęszczający do gminnych szkół spoza swoich obwodów szkolnych stanowią jednocyfrową wartość, z wyjątkiem Zespołu Szkół w Kalnej, który ze względu na swoje położenie stanowi atrakcyjną ofertę edukacyjną dla mieszkańców ościennych gmin tj. Lipowej i Łodygowic.

Do gminnych szkół w 2014 r. (stan wg informacji SIO na dzień 30.09.2014 r.) uczęszczało:

- 1) do szkół podstawowych: 689 uczniów w 39 oddziałach,
- 2) do gimnazjów: 314 uczniów w 17 oddziałach,
- 3) do Liceum Ogólnokształcącego w Buczkowicach: 17 uczniów w jednym oddziale klasowym.

Razem: **1.020** uczniów w 57 oddziałach w tym 13 dzieci w Zespole Wczesnego Wspomagania Dziecka Niepełnosprawnego w Kalnej.

Do końca 2011 r. można było zauważyć, że Zespół Szkół Ogólnokształcących w Buczkowicach oraz Zespół Szkół w Rybarzowicach są szkołami dwuciągowymi, natomiast Zespół Szkół w Godziszce oraz Zespół Szkół w Kalnej – szkołami jednociągowymi. Jednak ze względu na zmieniającą się sytuację demograficzną (tendencję spadkową urodzeń, migrację ludności) już można zaobserwować, że tylko ZSO Buczkowice oraz Zespół Szkół w Godziszce mają szansę utrzymać pełną dwuciagowość w następnych latach. W 2014 r. w gminnych szkołach i przedszkolach przeciętna liczba uczniów w oddziale wahała się od 18 do 22 uczniów.

Przedszkola ;

1. Przeciętna liczba dzieci w oddziale 22,10
2. Przeciętna liczba nauczycieli w oddziale przedszkolnym 1,69
3. Liczba dzieci przypadających na jednego nauczyciela 13,01
4. Przeciętna liczba pracowników obsługi w oddziale przedszkolnym 1,20

Szkoły :

1. Przeciętna liczba uczniów w oddziale : 17,89
2. Przeciętna liczba nauczycieli w oddziale szkolnym : 1,90
3. Liczba uczniów przypadająca na jednego nauczyciela : 9,40
4. Przeciętna liczba pracowników obsługi w oddziale szkolnym : 0,73

## II. Stan zatrudnienia w placówkach oświatowych w 2014 r. – zasoby kadrowe:

W gminnych szkołach i przedszkolach są zatrudnione dwie grupy pracownicze tj. nauczyciele i pracownicy administracyjno- obsługowi.

Nauczyciele są zgrupowani w 4 stopniach awansu zawodowego jak niżej (stan na 30.09.2014r-system SIO )

### nauczyciele szkół i przedszkoli – razem

Gmina Buczkowice	nauczyciele bez stopnia	nauczyciele stażyści	nauczyciele kontraktowi	nauczyciele mianowani	nauczyciele dyplomowani
142,38	0	3,72	26,30	32,90	79,46

### nauczyciele subwencionowani

Gmina Buczkowice	nauczyciele bez stopnia	nauczyciele stażyści	nauczyciele kontraktowi	nauczyciele mianowani	nauczyciele dyplomowani
108,43	0	2,68	11,25	28,23	66,27

Zatem w Gminie Buczkowice liczba nauczycieli na wszystkich stopniach awansu zawodowego w 2014 r. wynosiła 142,38. Nauczyciele subwencionowani: 108,43 natomiast nauczyciele przedszkoli : to 33,95 etatu.

Liczba pracowników administracji i obsługi:

- a) Zespół Szkół Ogólnokształcących w Buczkowicach: 17,
- b) Zespół Szkół w Rybarzowicach: 11,
- c) Zespół Szkół w Godziszce: 11,
- d) Zespół Szkół w Kalnej: 5,
- e) Publiczne Przedszkole w Buczkowicach: 11,
- f) Publiczne Przedszkole w Rybarzowicach: 8,
- g) Publiczne Przedszkole w Godziszce wchodzące w skład ZS w Godziszce: 3.

Razem : pracownicy administracji i obsługi : **66 osób** ( w etatach 63,20)

W gminie Buczkowice w 2014 r. w jednostkach oświatowych było zatrudnionych 142,38 nauczycieli , 63,20 osób obsługi i 5 osób ZOSIP . Razem : **210,58**

## III. Finansowanie gminnej oświaty – przedszkola i szkoły.

Wydatki oświaty samorządowej możemy podzielić na dwa typy w zależności od źródła finansowania placówek.

Utrzymanie przedszkoli samorządowych należy do ustawowych zadań własnych gminy, z tym, że począwszy od 1.09.2013 r., w związku ze zmianą przepisów o systemie oświaty, gminy otrzymały dotację przedszkolną, będącą rekompensatą za ustawowe ograniczenie opłat pobieranych przez Gminę od rodziców do 1 złotego za każdą dodatkową godzinę ponad 5-godzinne bezpłatne



minimum. Z tego tytułu w roku 2014 Gmina Buczkowice otrzymała kwotę 531.507 zł. W związku z powyższym obecnie przedszkola finansowane są z dwóch źródeł:

- z dotacji przedszkolnej,
- ze środków budżetu gminy.

Również szkoły finansowane są z dwóch źródeł:

- z subwencji oświatowej,
- ze środków budżetu gminy

Dodatkowo w 2014 r. obraz uzupełniły dotacje rządowe na realizację zadań zleconych wynikających z ustawy o systemie oświaty tj. dotacja podręcznikowa w kwocie 13.348,66, wyprawka szkolna tj. środki finansowe na zakup podręczników w kwocie 21.374,04 oraz środki na wypłatę pomocy materialnej o charakterze socjalnym ( stypendia ) w kwocie 51.577,-

### Finansowanie przedszkoli.

W Gminie Buczkowice koszt utrzymania dziecka przedszkolnego w roku 2014 przedstawia poniższa tabela:

nazwa placówki przedszkolnej lub zespołu szkół	liczba dzieci w roku szkolnym 2014/15	budżet – wykonanie na 2014	roczny koszt utrzymania dziecka w przedszkolu gminnym	miesięczny koszt utrzymania dziecka w przedszkolu gminnym
1. Przedszkole Buczkowice	156	1.477.466,63	9.470,93	860,99
2. Przedszkole Rybarzowice	67	788.067,39	11.911,45	1.082,85
3. Oddział Przedszkolny w ZS w Rybarzowicach	41	156.212,06	3.810,05	346,36
4. Publiczne Przedszkole w Zespole Szkół w Godziszce	100	380.068,35	3.800,68	345,51
5. Oddział Przedszkolny w Zespole Szkół w Godziszce	24	70.813,13	2.950,54	268,23
6. Oddziały Przedszkolne w Zespole Szkół w Kalnej	29	56.154,47	1.936,36	176,03
7. Punkt przedszkolny w Kalnej	25	79.922,13	3.196,88	290,62
<b>Razem :</b>	<b>442</b>	<b>3.008.704,16</b>	<b>5.296,69</b>	<b>481,51</b>

Koszty utrzymania są w oczywisty sposób mniejsze tam, gdzie przedszkole lub oddział przedszkolny mieści się w budynku zespołu szkół, w którym zdecydowana większość kosztów utrzymania budynku (media, energia, gaz, ścieki) jest przypisana do szkoły podstawowej

i gimnazjum, uwzględniając proporcjonalną liczbę uczniów placówek.

Średni roczny koszt utrzymania dziecka w publicznym przedszkolu w Gminie Buczkowice wynosi: **5.296,69**, natomiast średni miesięczny koszt utrzymania dziecka w publicznym przedszkolu w Gminie Buczkowice to: **481,51**

Dochody z żywienia ( 313.624 ) i czesnego ( 100.920 ) w przedszkolach za 2014 w łącznej kwocie 414.544 stanowią 13,73 % wydatków poniesionych na utrzymanie przedszkoli .

W gminnych przedszkolach dzieci korzystają z jednego, dwóch lub trzech posiłków w zależności od potrzeb oraz czasu spędzanego w przedszkolu. Koszt żywienia w przedszkolu w całości pokrywają rodzice, wynosi on 6,00 zł dziennie, co daje 120 zł miesięcznie.

Otrzymana dotacja przedszkolna w kwocie 531.507 w okresie od stycznia do grudnia 2014 r. zasilila plany finansowe gminnych przedszkoli i oddziałów przedszkolnych – wydatki bieżące proporcjonalnie do liczby dzieci.

Wszystkie szkolne placówki oświatowe organizują żywienie zbiorowe.

W szkołach koszt obiadu to około 3,00 zł.

Ze względu na brak pełnego trzonu kuchennego w Zespole Szkół w Kalnej, obiady dla ZS w Kalnej są przygotowywane w ZSO Buczkowice.

lp.	nazwa placówki	ilość wydawanych dziennie posiłków	personel pomocniczy
1.	ZSO Buczkowice	390 (obiady)	5
2.	ZS Rybarzowice	200 (obiady)	4
3.	ZS Godziszka	300 (obiady) + 420 posiłki przedszkolne	5
4.	PP Buczkowice	169 (obiady) + 428 posiłki	3
5.	PP Rybarzowice	71 (obiady) +190 posiłków	2
	<b>Razem:</b>	<b>1.130</b>	<b>19</b>

Rozliczenie subwencji oświatowej w szkołach w 2014r. :

Subwencja oświatowa w 2014 r. wyniosła: **9.032.644 :1020 = 8.855,53** na ucznia  
Liczba uczniów w poszczególnych gminnych zespołach szkół w 2014 r. wyniosła odpowiednio:

nazwa placówki	liczba uczniów w 2014 r.	rozliczenie subwencji na placówkę szkolną
Zespół Szkół Ogólnokształcących Buczkowice	422 ,-	422 x 8.855,53= 3.737.033,66
Zespół Szkoły Podstawowej i Gimnazjum nr 3 w Rybarzowicach	273,-	273 x 8.855,53= 2.417.559,69
Zespół Szkoły Podstawowej i Gimnazjum nr 2 w	241,-	241 x 8.855,69=

Godziszce		2.134.221,29
Zespół Szkoły Podstawowej i Gimnazjum nr 4 w Kalnej	84,-	84 x 8.855,69 743.872,92
<b>Razem:</b>	<b>1.020 ,-</b>	<b>9.032.687,56</b>

lp.	nazwa placówki	subwencja oświatowa	budżet szkolny 2014	dopłata UG do subwencji	procent dopłaty
1.	Zespół Szkół Ogólnokształcących Buczkowice	3.737.033,66	4.222.660,75	485.627,09	11,50
2.	Zespół Szkół w Rybarzowicach	2.417.559,69	3.071.683,00*	654.123,31	21,29
3.	Zespół Szkół w Godziszce	2.134.221,29	2.760.803,49*	626.582,20	22,69
4.	Zespół Szkół w Kalnej	743.872,92	1.770.148,48*	1.026.275,56	57,97
	<b>Razem:</b>	<b>9.032.687,56</b>	<b>11.825.295,72</b>	<b>2.792.608,16</b>	<b>23,61</b>

\*odjęto koszty oddziału przedszkolnego

\*odjęto koszty oddziału przedszkolnego i przedszkola

\*odjęto koszty oddziałów przedszkolnych

Rozliczenie dopłaty UG Buczkowice na jednego ucznia w poszczególnych placówkach oświatowych w 2014 r.

ZSO Buczkowice	ZS Rybarzowice	ZS Godziszka	ZS Kalna
1.150,77	2.396,05	2.599,92	12.217,56

Wydatki na gminną oświatę można podzielić również ze względu na rodzaj: na wydatki bieżące i inwestycyjne, które razem tworzą plan wydatków na oświatę.

Wydatki bieżące obejmują wydatki płacowe (paragrafy: 401, 404, 411, 412, 417), wydatki rzeczowe (m.in. paragraf 4300, 4210, 4240, 4260, 4280, 4270, 4410, 4350, 4370) i świadczenia na rzecz osób fizycznych (paragraf 3020).

Jak pokazują powyższe wyliczenia subwencja oświatowa pokrywa jedynie część wydatków bieżących i rokrocznie środki własne gminy stanowią znaczną część budżetów szkół.

W praktyce Gmina w roku 2014 dopłaciła do subwencji oświatowej : **2.792.608,16** czyli 23,61 %

#### IV. Kontrole – ewaluacja- nadzór pedagogiczny w 2014 r.

W 2014 r. planową kontrolę tzw. ewaluację zewnętrzną ze strony Śląskiego Kuratorium Oświaty w Katowicach przeprowadzono w Publicznym Przedszkolu w Buczkowicach oraz w obu placówkach oświatowych tj. w Szkole Podstawowej oraz w Publicznym Gimnazjum nr 4 w Kalnej wchodzących w skład Zespołu Szkół w Kalnej.

Przeprowadzone kontrole określiły stopień spełnienia wymagań w kontrolowanych obszarach przez przedszkole i szkoły, na poziomie A i B czyli bardzo wysokiego stopnia wypełniania wymagań przez szkołę oraz wysokiego stopnia wypełniania wymagań przez szkołę.

## **V. Wyniki sprawdzianu i egzaminu po szkole podstawowej i gimnazjum w 2015 r.**

W 2015 r. w Zespole Szkół Ogólnokształcących w Buczkowicach nie przeprowadzono matury ze względu na brak rocznika maturalnego.

Wyniki sprawdzianu po VI klasie szkoły podstawowej i egzaminu po III klasie gimnazjum przedstawiono poniżej.

## **SPRAWDZIAN KOMPETENCJI 2015**

Sprawdzian kompetencji po raz pierwszy został przeprowadzony na nowych zasadach.

Uczniowie pisali część pierwszą obejmującą język polski oraz matematykę oraz część drugą obejmującą język obcy (wszyscy w naszej gminie pisali język angielski).

Do sprawdzianu kompetencji w Gminie Buczkowice przystąpiło 90 uczniów, w tym:

SP Godziszka – 19 uczniów

SP Kalna – 6 uczniów

SP Rybarzowice – 24 uczniów

SP Buczkowice – 41 uczniów

### **CZĘŚĆ PIERWSZA**

#### **Opis arkusza standardowego**

Arkusz egzaminacyjny w wersji standardowej zawierał 27 zadań, w tym 13 z języka polskiego (11 zamkniętych i 2 otwarte) i 14 z matematyki (11 zamkniętych i 3 otwarte). Były to w większości zadania sprawdzające umiejętności złożone, w tym analizowanie i interpretowanie informacji, planowanie i realizowanie rozwiązania. Wśród zadań zamkniętych występowały: zadania wyboru wielokrotnego, w których uczeń wybierał jedną z podanych odpowiedzi, zadania typu prawda-falsz oraz zadania na dobieranie. Podstawę zadań zamkniętych i zadania otwartego krótkiej odpowiedzi z języka polskiego stanowił tekst publicystyczny z kontekstem przyrodniczym Słoń i inne mądrale Magdaleny Frender-Majewskiej oraz fragment komiksu Michaela Coxa. Zadanie sprawdzające umiejętność tworzenia tekstu polegało na napisaniu opowiadania twórczego. Z zakresu matematyki dominowały zadania osadzone w kontekście praktycznym. Uzupełniono je rysunkami, tabelami i wykresem. Zadania otwarte wymagały od ucznia samodzielnego sformułowania rozwiązania. Za poprawne wykonanie wszystkich zadań uczeń mógł otrzymać 41 punktów, w tym 21 punktów z języka polskiego i 20 punktów z matematyki.

### **CZĘŚĆ DRUGA Język angielski**

#### **Opis arkusza standardowego**

Arkusz składał się z 40 zadań zamkniętych różnego typu (wyboru wielokrotnego, prawda/falsz oraz zadań na dobieranie) ujętych w 11 wiązek. Zadania sprawdzały wiadomości oraz umiejętności określone w podstawie programowej kształcenia ogólnego dla II etapu edukacyjnego w czterech obszarach: rozumienie ze słuchu (15 zadań), rozumienie tekstów pisanych (11 zadań), znajomość funkcji językowych (8 zadań) oraz znajomość środków językowych (6 zadań). Za poprawne rozwiązanie wszystkich zadań uczeń mógł otrzymać 40 punktów.

## SPRAWDZIAN KOMPETENCJI - KWIECIEŃ - 2015

## ŚREDNIA ARYTMETYCZNA

Rejon	Część pierwsza	Język polski	Matematyka	Język angielski
Kraj	67,00%	73,00%	61,00%	78,00%
Województwo śląskie	65,81%	72,42%	58,85%	78,28%
Miasto Bielsko-Biała	71,07%	77,66%	64,10%	82,20%
Powiat bielski	66,49%	72,38%	60,26%	79,70%
Miasto Szczyrk	61,69%	69,73%	53,24%	75,78%
Gmina Wilkowice	61,81%	70,03%	53,14%	80,21%
Gmina Łodygowice	60,41%	70,75%	49,52%	76,34%
Gmina Lipowa	68,68%	73,45%	63,80%	75,52%
<b>Gmina Buczkowice</b>	<b>67,48%</b>	<b>71,16%</b>	<b>63,50%</b>	<b>81,38%</b>
SP Buczkowice	74,80%	74,00%	75,60%	85,90%
SP Godziszka	62,20%	69,80%	54,20%	78,00%
SP Kalna	43,20%	52,30%	33,30%	57,70%
SP Rybarzowice	65,20%	72,00%	57,70%	82,30%

## **INFORMACJE O WYNIKACH EGZAMINU GIMNAZJALNEGO 2015 W GMINIE BUCZKOWICE**

Uczniowie ostatnich klas gimnazjalnych przystąpili do odbywających się już po raz kolejny egzaminów gimnazjalnych. W dniu 21 kwietnia 2015r. uczniowie w całym kraju pisali część humanistyczną, 22 kwietnia – część matematyczno-przyrodniczą, zaś 23 kwietnia część językową. Poniższe zestawienie zostało opracowane na podstawie sprawozdania jakie po egzaminie otrzymała Gmina Buczkowice od Okręgowej Komisji Egzaminacyjnej w Jaworznie oraz na podstawie informacji dostępnych w internecie.

Do egzaminów w naszej gminie przystąpiło 87 uczniów, w tym:

Gimnazjum w Buczkowicach – 37

Gimnazjum w Godziszce – 20

Gimnazjum w Rybarzowicach – 24

Gimnazjum w Kalnej – 6

Przedmiotem sprawdzania na egzaminie gimnazjalnym były umiejętności i wiadomości opisane w standardach wymagań egzaminacyjnych.

### **Język polski**

#### **Opis arkusza standardowego**

Uczniowie bez dysfunkcji oraz uczniowie ze specyficznymi trudnościami w uczeniu się wykonywali zadania zawarte w arkuszu standardowym. Podstawę zadań stanowiły różne teksty kultury: literackie – dramatyczny i poetycki, oraz publicystyczny i popularnonaukowy. Arkusz egzaminacyjny składał się z 22 zadań, wśród których było 20 zadań zamkniętych różnego typu i 2 zadania otwarte wymagające od ucznia samodzielnego, zgodnego z poleceniem, sformułowania krótkiej wypowiedzi oraz dłuższej – opowiadania. Za poprawne rozwiązanie wszystkich zadań można było uzyskać 32 punkty.

### **Historia i wiedza o społeczeństwie**

#### **Opis arkusza standardowego**

Uczniowie bez dysfunkcji oraz uczniowie z dysleksją rozwojową rozwiązywali zadania zawarte w arkuszu standardowym.

Arkusz egzaminacyjny składał się z 25 zadań zamkniętych: 20 zadań z historii i 5 z wiedzy o społeczeństwie. Dominowały zadania wyboru wielokrotnego, w których uczeń wybierał jedną z podanych odpowiedzi. Podstawę zadań stanowiły teksty kultury m.in.: teksty historyczne, ilustracje, mapy, tablica genealogiczna.

### **Matematyka**

#### **Opis arkusza standardowego**

Uczniowie bez dysfunkcji oraz uczniowie z dysleksją rozwojową rozwiązywali zadania zawarte w arkuszu GM-M1-152.

Arkusz zawierał 23 zadania: 20 zamkniętych i 3 otwarte. Dominowały zadania wyboru wielokrotnego, w których uczeń wybierał jedną z podanych odpowiedzi. W czterech zadaniach typu prawda-fałsz należało ocenić prawdziwość podanych zdań. Zadania otwarte wymagały od gimnazjalistów samodzielnego sformułowania rozwiązania. W zadaniach wykorzystano zdjęcie, rysunki i wykresy.



### **Przedmioty przyrodnicze**

#### **Opis arkusza standardowego**

Uczniowie bez dysfunkcji oraz uczniowie z dysleksją rozwojową rozwiązywali zadania zawarte w arkuszu GM-P1-152. Arkusz egzaminacyjny zawierał 24 zadania zamknięte z biologii, chemii, fizyki i geografii. Każdy z przedmiotów reprezentowany był przez sześć zadań różnego typu: wyboru wielokrotnego, prawda- fałsz, na dobieranie.

### **Język angielski – poziom podstawowy**

#### **Opis arkusza standardowego**

Arkusz składał się z 40 zadań zamkniętych różnego typu (wyboru wielokrotnego, prawda/fałsz oraz zadań na dobieranie) ujętych w 11 wiązek. Zadania sprawdzały wiadomości oraz umiejętności określone w podstawie programowej III.0 w czterech obszarach: rozumienie ze słuchu (12 zadań), rozumienie tekstów pisanych (12 zadań), znajomość funkcji językowych (10 zadań) oraz znajomość środków językowych (6 zadań). Za poprawne rozwiązanie wszystkich zadań uczeń mógł otrzymać 40 punktów.

### **Język angielski – poziom rozszerzony**

#### **Opis arkusza standardowego**

Uczniowie bez dysfunkcji oraz uczniowie ze specyficznymi trudnościami w uczeniu się wykonywali zadania zawarte w arkuszu standardowym. Arkusz składał się z 20 zadań zamkniętych różnego typu (wyboru wielokrotnego oraz zadań na dobieranie) ujętych w 5 wiązek oraz 11 zadań otwartych: 2 wiązki zadań sprawdzających znajomość środków językowych oraz jednego zadania sprawdzającego umiejętność tworzenia wypowiedzi pisemnej. Zadania sprawdzały wiadomości oraz umiejętności określone w podstawie programowej III.1 w czterech obszarach: rozumienie ze słuchu (10 zadań), rozumienie tekstów pisanych (10 zadań), znajomość środków językowych (10 zadań) oraz tworzenie wypowiedzi pisemnej (1 zadanie). Za poprawne rozwiązanie wszystkich zadań uczeń mógł otrzymać 40 punktów.

### **Język niemiecki – poziom podstawowy**

#### **Opis arkusza standardowego**

Arkusz składał się z 40 zadań zamkniętych różnego typu (wyboru wielokrotnego, prawda/fałsz oraz zadań na dobieranie) ujętych w 11 wiązek. Zadania sprawdzały wiadomości oraz umiejętności określone w podstawie programowej III.0 w czterech obszarach: rozumienie ze słuchu (12 zadań), rozumienie tekstów pisanych (12 zadań), znajomość funkcji językowych (10 zadań) oraz znajomość środków językowych (6 zadań). Za poprawne rozwiązanie wszystkich zadań uczeń mógł otrzymać 40 punktów.

### **Język niemiecki – poziom rozszerzony**

#### **Opis arkusza standardowego**

Uczniowie bez dysfunkcji oraz uczniowie ze specyficznymi trudnościami w uczeniu się wykonywali zadania zawarte w arkuszu standardowym. Arkusz składał się z 20 zadań zamkniętych różnego typu (wyboru wielokrotnego oraz zadań na dobieranie) ujętych w 5 wiązek oraz 11 zadań otwartych: 2 wiązki zadań sprawdzających znajomość środków językowych oraz jednego zadania sprawdzającego umiejętność tworzenia wypowiedzi pisemnej. Zadania sprawdzały wiadomości oraz umiejętności określone w podstawie programowej III.1 w czterech obszarach: rozumienie ze słuchu (10 zadań), rozumienie tekstów pisanych (10 zadań),

znajomość środków językowych (10 zadań) oraz tworzenie wypowiedzi pisemnej (1 zadanie).  
Za poprawne rozwiązanie wszystkich zadań uczeń mógł otrzymać 40 punktów.

Zestawienie zawiera średnie wyniki uzyskane przez uczniów. Dla porównania przedstawiono wyniki w kraju, powiecie bielskim oraz w ościennych gminach.

Egzamin gimnazjalny 2015	Historia	J.polski	Przyrodnicza	Matematyka	Język angielski	Rozszerzony	Język niemiecki	Rozszerzony
	%	%	%	%	%	%	%	%
Kraj	64,00%	62,00%	50,00%	48,00%	67,00%	48,00%	57,00%	41,00%
Województwo śląskie	63,52%	61,88%	49,45%	47,25%	67,62%	47,84%	57,94%	49,41%
Miasto Bielsko-Biała	67,36%	67,13%	53,20%	50,67%	72,96%	52,54%	60,30%	61,50%
Powiat bielski	65,18%	64,00%	50,98%	48,66%	68,99%	48,98%	58,55%	70,63%
Miasto Szczyrk	64,27%	65,13%	49,87%	45,73%	69,28%	48,57%	56,76%	-
Gmina Wilkowice	64,01%	63,44%	51,75%	47,36%	71,35%	53,35%	77,08%	-
Gmina Łodygowice	62,45%	61,48%	46,24%	42,22%	64,10%	42,56%	61,60%	-
Gmina Lipowa	69,07%	66,02%	53,13%	51,65%	66,27%	43,29%	-	-
<b>Gmina Buczkowice</b>	<b>67,05%</b>	<b>66,13%</b>	<b>53,28%</b>	<b>53,11%</b>	<b>71,27%</b>	<b>56,18%</b>	<b>62,92%</b>	<b>79,67%</b>
Gimnazjum Buczkowice	64,38%	66,32%	58,00%	57,97%	80,46%	66,71%	59,11%	78,00%
Gimnazjum Godziszka	65,40%	64,90%	48,55%	49,45%	63,55%	50,30%	-	-
Gimnazjum Kalna	65,17%	64,50%	50,67%	59,83%	37,50%	23,17%	-	-
Gimnazjum Rybarzowice	69,17%	70,58%	50,58%	47,00%	76,25%	57,20%	71,50%	83,00%

**EWD gimnazjalne - wskaźniki trzyletnie**  
**Publiczne Gimnazjum nr 1 w ZSO im. Mikołaja Kopernika w**  
**Buczkowicach**  
**Szkolna 815, 43-374 Buczkowice**

**część humanistyczna**

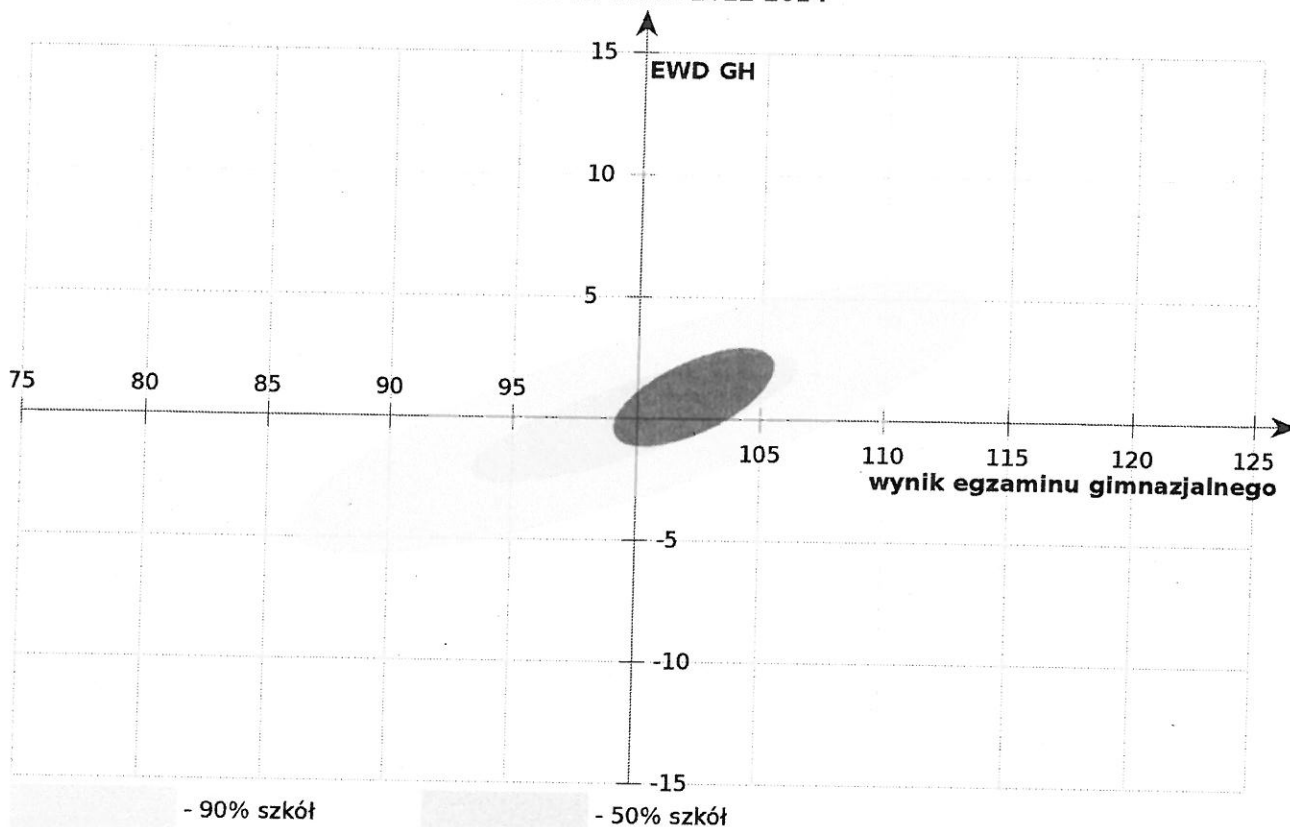
Pozycja szkoły ze względu na wskaźniki wyniku końcowego i edukacyjnej wartości dodanej.

95% powierzchnia ufności dla łącznego oszacowania wskaźników.

1. Wskaźniki obliczone na podstawie danych egzaminacyjnych z lat **2012-2014**.

■ Liczba zdających, których wyniki uwzględniono w analizie: **134**.

**Dane za okres 2012-2014**



- 90% szkół

- 50% szkół

■ - pozycja szkoły

Liczba zdających, których wyniki uwzględniono w analizie: 134

Od 30.10.2013 r. wprowadzono zmiany w sposobie wyliczania wskaźników EWD - średni wynik na wyjściu szacowany jest z tego samego modelu, co EWD. Zmodyfikowano też sposób skalowania wyników egzaminów dla wskaźników z lat 2013-2011 i 2012-2010. W związku z tym pozycja oraz kształt elips mogły ulec niewielkim zmianom.

Wskaźniki EWD dla okresów 2013-2011, 2012-2010 i 2011-2009 uwzględniają również uczniów o toku kształcenia wydłużonym o rok. Wskaźniki EWD dla wcześniejszych okresów nie uwzględniają uczniów o wydłużonym toku kształcenia.

Dane za lata		2012-2014
EWD - część humanistyczna	górna granica prz. ufności	2,9
	oszacowanie punktowe	0,9
	dolna granica prz. ufności	-1,2
średni wynik egz. - część humanistyczna	górna granica prz. ufności	105,5
	oszacowanie punktowe	102,3
	dolna granica prz. ufności	99,1
liczba uczniów		134

**EWD gimnazjalne - wskaźniki trzyletnie**  
**Publiczne Gimnazjum nr 1 w ZSO im. Mikołaja Kopernika w**  
**Buczkowicach**  
**Szkoła 815, 43-374 Buczkowice**

**część matematyczno-przyrodnicza**

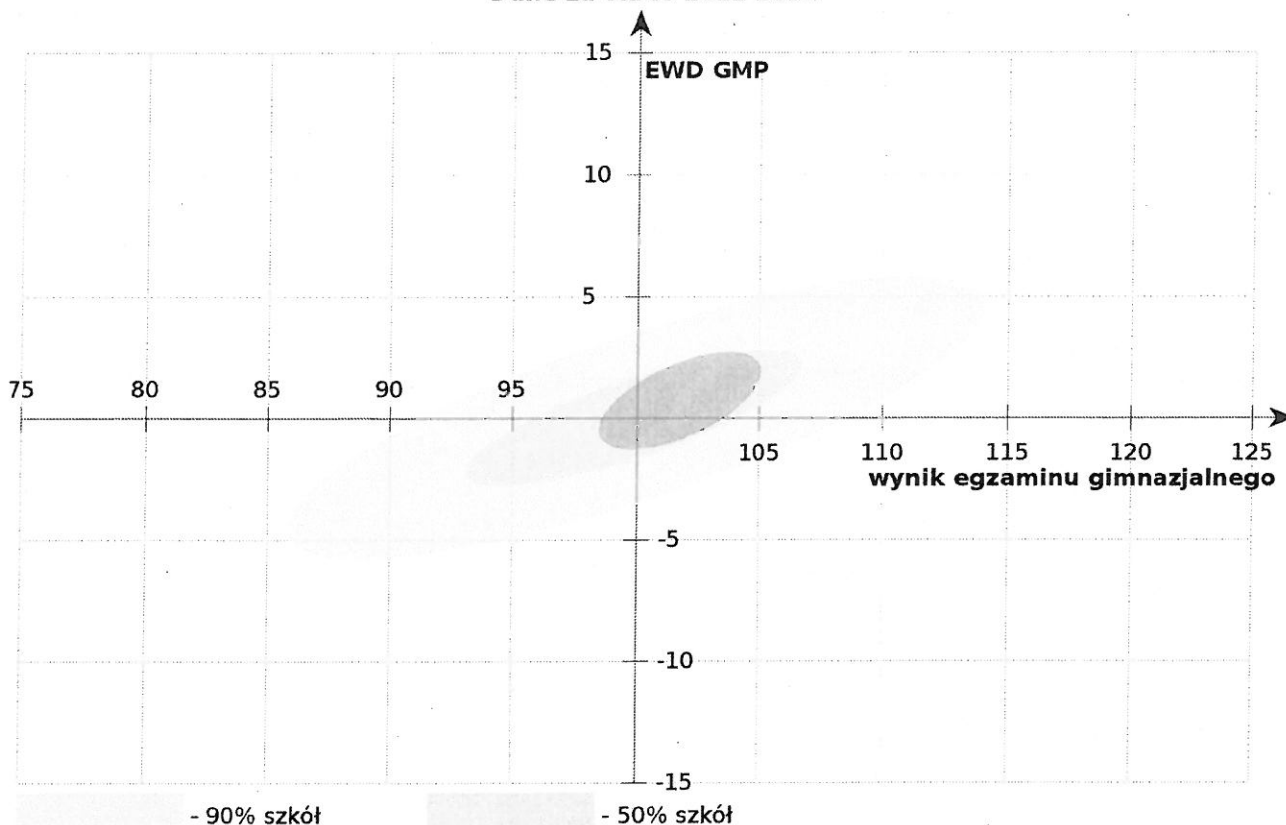
Pozycja szkoły ze względu na wskaźniki wyniku końcowego i edukacyjnej wartości dodanej.

95% powierzchnia ufności dla łącznego oszacowania wskaźników.

1. Wskaźniki obliczone na podstawie danych egzaminacyjnych z lat **2012-2014**.

☐ Liczba zdających, których wyniki uwzględniono w analizie: **134**.

**Dane za okres 2012-2014**



☐ - pozycja szkoły

Liczba zdających, których wyniki uwzględniono w analizie: 134

*Od 30.10.2013 r. wprowadzono zmiany w sposobie wyliczania wskaźników EWD - średni wynik na wyjściu szacowany jest z tego samego modelu, co EWD. Zmodyfikowano też sposób skalowania wyników egzaminów dla wskaźników z lat 2013-2011 i 2012-2010. W związku z tym pozycja oraz kształt elips mogły ulec niewielkim zmianom.*

*Wskaźniki EWD dla okresów 2013-2011, 2012-2010 i 2011-2009 uwzględniają również uczniów o toku kształcenia wydłużonym o rok. Wskaźniki EWD dla wcześniejszych okresów nie uwzględniają uczniów o wydłużonym toku kształcenia.*

Dane za lata 2012-2014		
EWD - część matematyczno-przyrodnicza	górna granica prz. ufności	2,7
	oszacowanie punktowe	0,7
	dolna granica prz. ufności	-1,3
średni wynik egz. - część matematyczno-przyrodnicza	górna granica prz. ufności	105,1
	oszacowanie punktowe	101,8
	dolna granica prz. ufności	98,5
liczba uczniów		134

# EWD gimnazjalne - wskaźniki trzyletnie

Gimnazjum nr 2 w ZSP im. Jana Brzechwy w Godziszce

Beskidzka 162, 43-376 Godziszka

## część humanistyczna

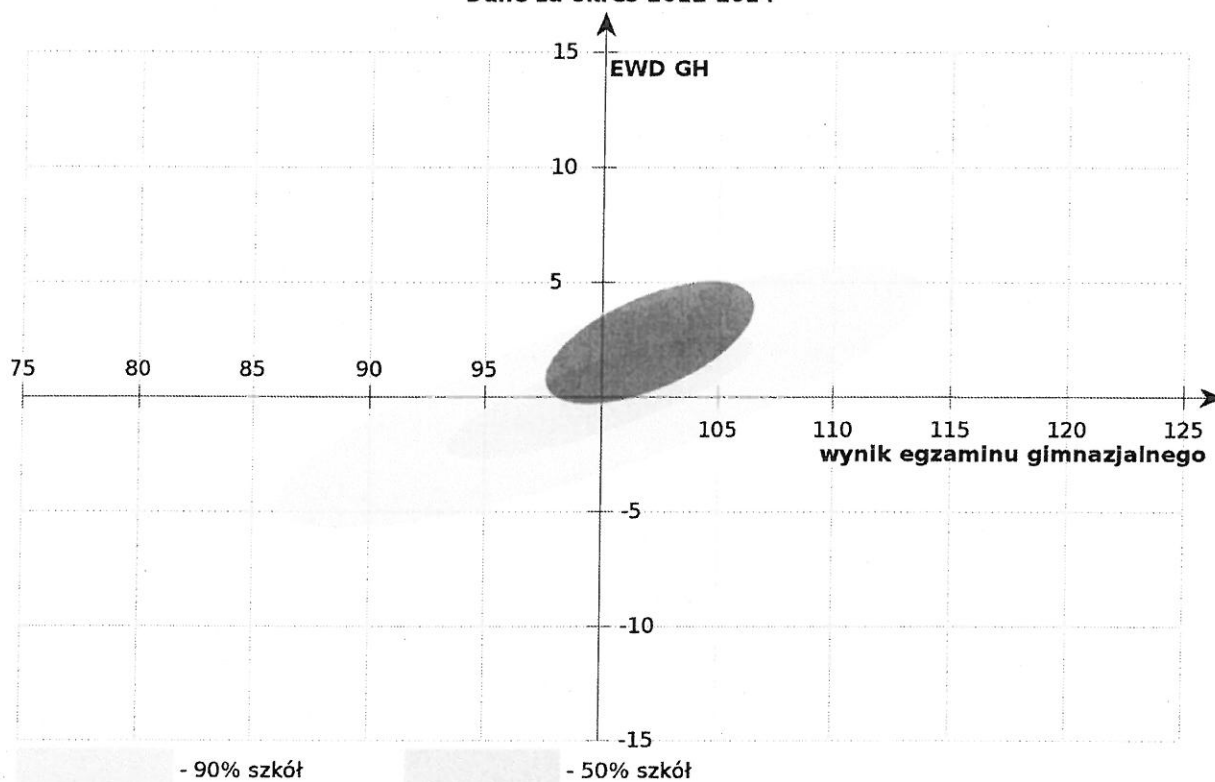
Pozycja szkoły ze względu na wskaźniki wyniku końcowego i edukacyjnej wartości dodanej.

95% powierzchnia ufności dla łącznego oszacowania wskaźników.

1. Wskaźniki obliczone na podstawie danych egzaminacyjnych z lat **2012-2014**.

■ Liczba zdających, których wyniki uwzględniono w analizie: **74**.

Dane za okres 2012-2014



Liczba zdających, których wyniki uwzględniono w analizie: 74

Od 30.10.2013 r. wprowadzono zmiany w sposobie wyliczania wskaźników EWD - średni wynik na wyjściu szacowany jest z tego samego modelu, co EWD. Zmodyfikowano też sposób skalowania wyników egzaminów dla wskaźników z lat 2013-2011 i 2012-2010. W związku z tym pozycja oraz kształt elipsy mogły ulec niewielkim zmianom.

Wskaźniki EWD dla okresów 2013-2011, 2012-2010 i 2011-2009 uwzględniają również uczniów o toku kształcenia wydłużonym o rok. Wskaźniki EWD dla wcześniejszych okresów nie uwzględniają uczniów o wydłużonym toku kształcenia.

Dane za lata		2012-2014
EWD - część humanistyczna	górna granica prz. ufności	5,0
	oszacowanie punktowe	2,3
	dolna granica prz. ufności	-0,3
średni wynik egz. - część humanistyczna	górna granica prz. ufności	106,6
	oszacowanie punktowe	102,1
	dolna granica prz. ufności	97,7
liczba uczniów		74

# EWD gimnazjalne - wskaźniki trzyletnie

Gimnazjum nr 2 w ZSP im. Jana Brzechwy w Godziszce

Beskidzka 162, 43-376 Godziszka

## część matematyczno-przyrodnicza

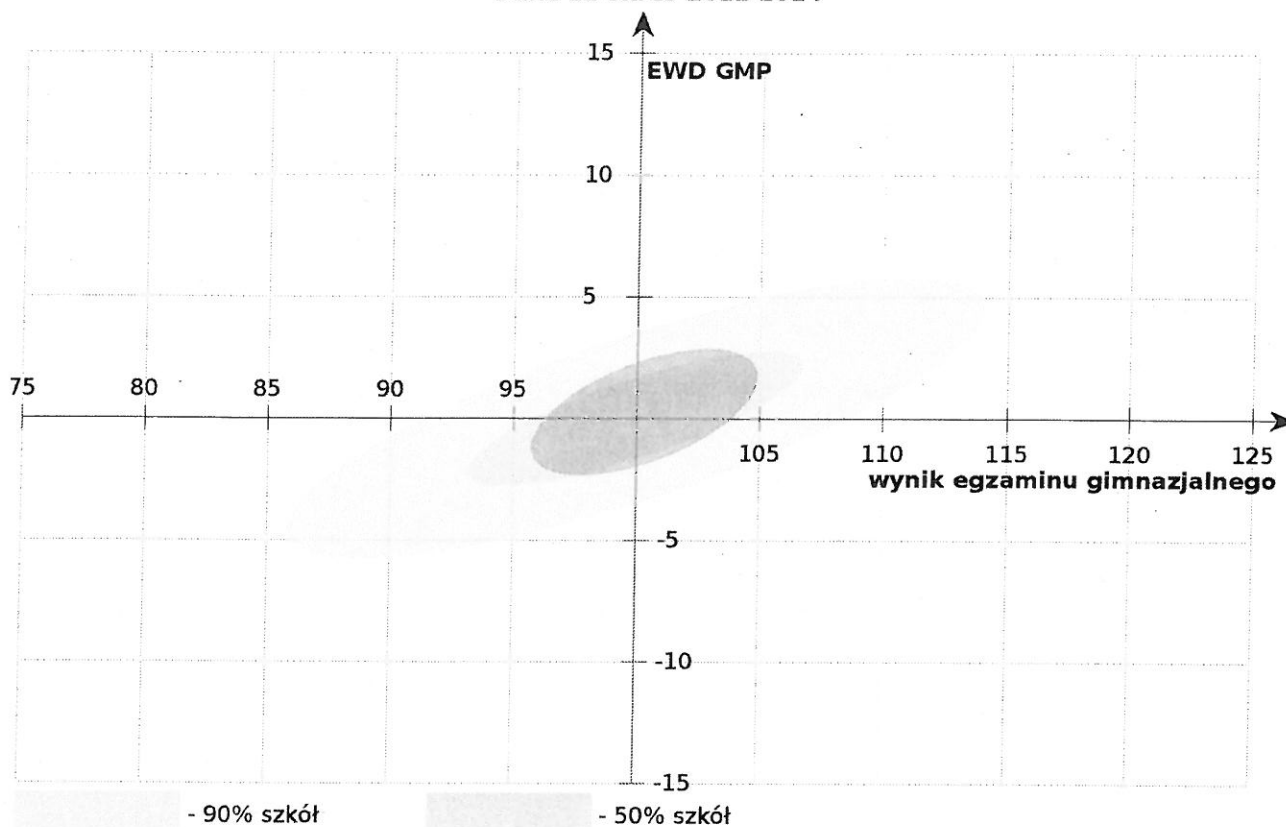
Pozycja szkoły ze względu na wskaźniki wyniku końcowego i edukacyjnej wartości dodanej.

95% powierzchnia ufności dla łącznego oszacowania wskaźników.

1. Wskaźniki obliczone na podstawie danych egzaminacyjnych z lat **2012-2014**.

☐ Liczba zdających, których wyniki uwzględniono w analizie: **74**.

Dane za okres 2012-2014



- 90% szkół

- 50% szkół

- pozycja szkoły

Liczba zdających, których wyniki uwzględniono w analizie: 74

Od 30.10.2013 r. wprowadzono zmiany w sposobie wyliczania wskaźników EWD - średni wynik na wyjściu szacowany jest z tego samego modelu, co EWD. Zmodyfikowano też sposób skalowania wyników egzaminów dla wskaźników z lat 2013-2011 i 2012-2010. W związku z tym pozycja oraz kształt elips mogły ulec niewielkim zmianom.

Wskaźniki EWD dla okresów 2013-2011, 2012-2010 i 2011-2009 uwzględniają również uczniów o toku kształcenia wydłużonym o rok. Wskaźniki EWD dla wcześniejszych okresów nie uwzględniają uczniów o wydłużonym toku kształcenia.

Dane za lata		2012-2014
EWD - część matematyczno-przyrodnicza	górna granica prz. ufności	2,8
	oszacowanie punktowe	0,2
	dolna granica prz. ufności	-2,3
średni wynik egz. - część matematyczno-przyrodnicza	górna granica prz. ufności	104,9
	oszacowanie punktowe	100,3
	dolna granica prz. ufności	95,8
liczba uczniów		74



**EWD gimnazjalne - wskaźniki trzyletnie**  
**Gimnazjum nr 4 w ZSPiG im. Jerzego Kukuczki w Kalnej**  
**Kalna Widokowa 66, 43-376 Godziszka**

**część humanistyczna**

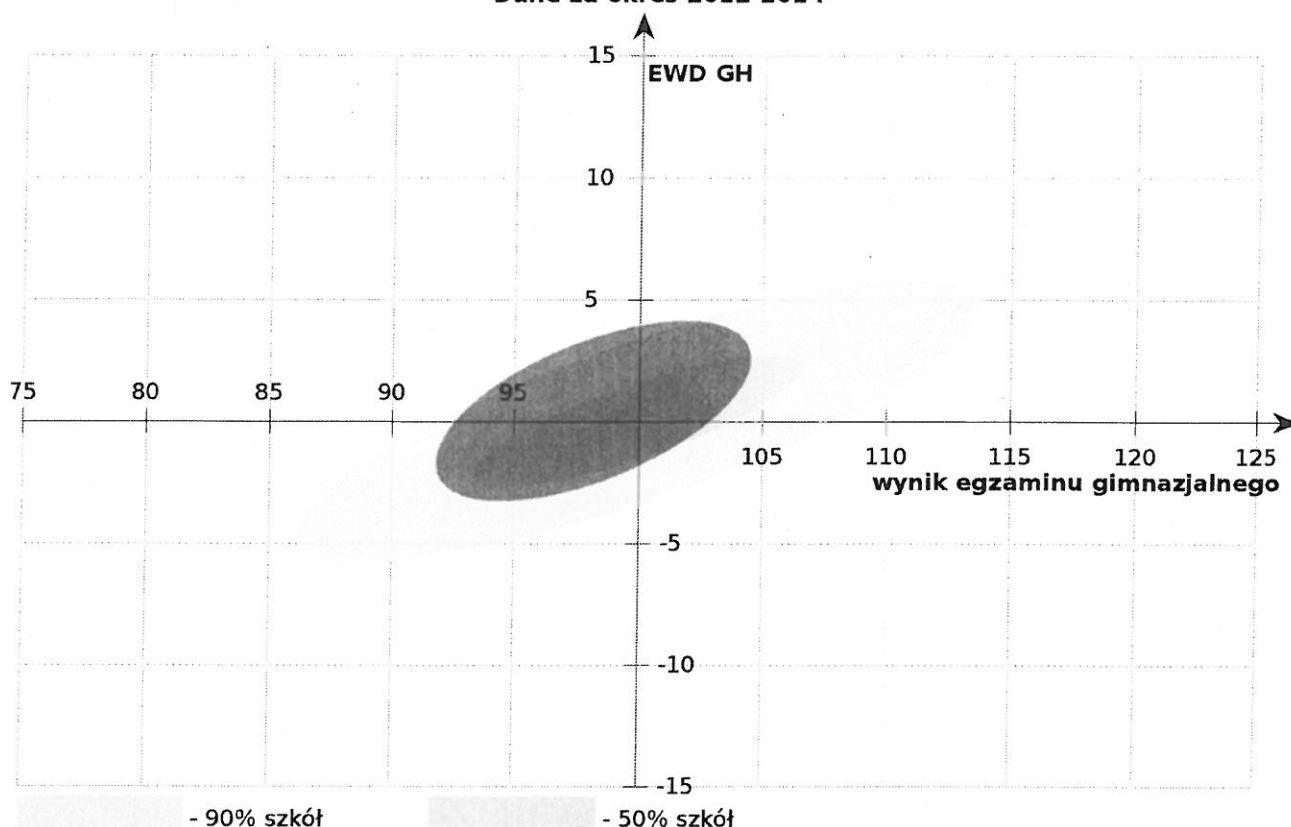
Pozycja szkoły ze względu na wskaźniki wyniku końcowego i edukacyjnej wartości dodanej.

95% powierzchnia ufności dla łącznego oszacowania wskaźników.

1. Wskaźniki obliczone na podstawie danych egzaminacyjnych z lat **2012-2014**.

Liczba zdających, których wyniki uwzględniono w analizie: **33**.

**Dane za okres 2012-2014**



Liczba zdających, których wyniki uwzględniono w analizie: 33

*Od 30.10.2013 r. wprowadzono zmiany w sposobie wyliczania wskaźników EWD - średni wynik na wyjściu szacowany jest z tego samego modelu, co EWD. Zmodyfikowano też sposób skalowania wyników egzaminów dla wskaźników z lat 2013-2011 i 2012-2010. W związku z tym pozycja oraz kształt elips mogły ulec niewielkim zmianom.*

*Wskaźniki EWD dla okresów 2013-2011, 2012-2010 i 2011-2009 uwzględniają również uczniów o toku kształcenia wydłużonym o rok. Wskaźniki EWD dla wcześniejszych okresów nie uwzględniają uczniów o wydłużonym toku kształcenia.*

Dane za lata		2012-2014
EWD - część humanistyczna	górna granica prz. ufności	4,1
	oszacowanie punktowe	0,4
	dolna granica prz. ufności	-3,3
średni wynik egz. - część humanistyczna	górna granica prz. ufności	104,5
	oszacowanie punktowe	98,2
	dolna granica prz. ufności	91,9
liczba uczniów		33

**EWD gimnazjalne - wskaźniki trzyletnie**  
**Gimnazjum nr 4 w ZSPiG im. Jerzego Kukuczki w Kalnej**  
**Kalna Widokowa 66, 43-376 Godziszka**

**część matematyczno-przyrodnicza**

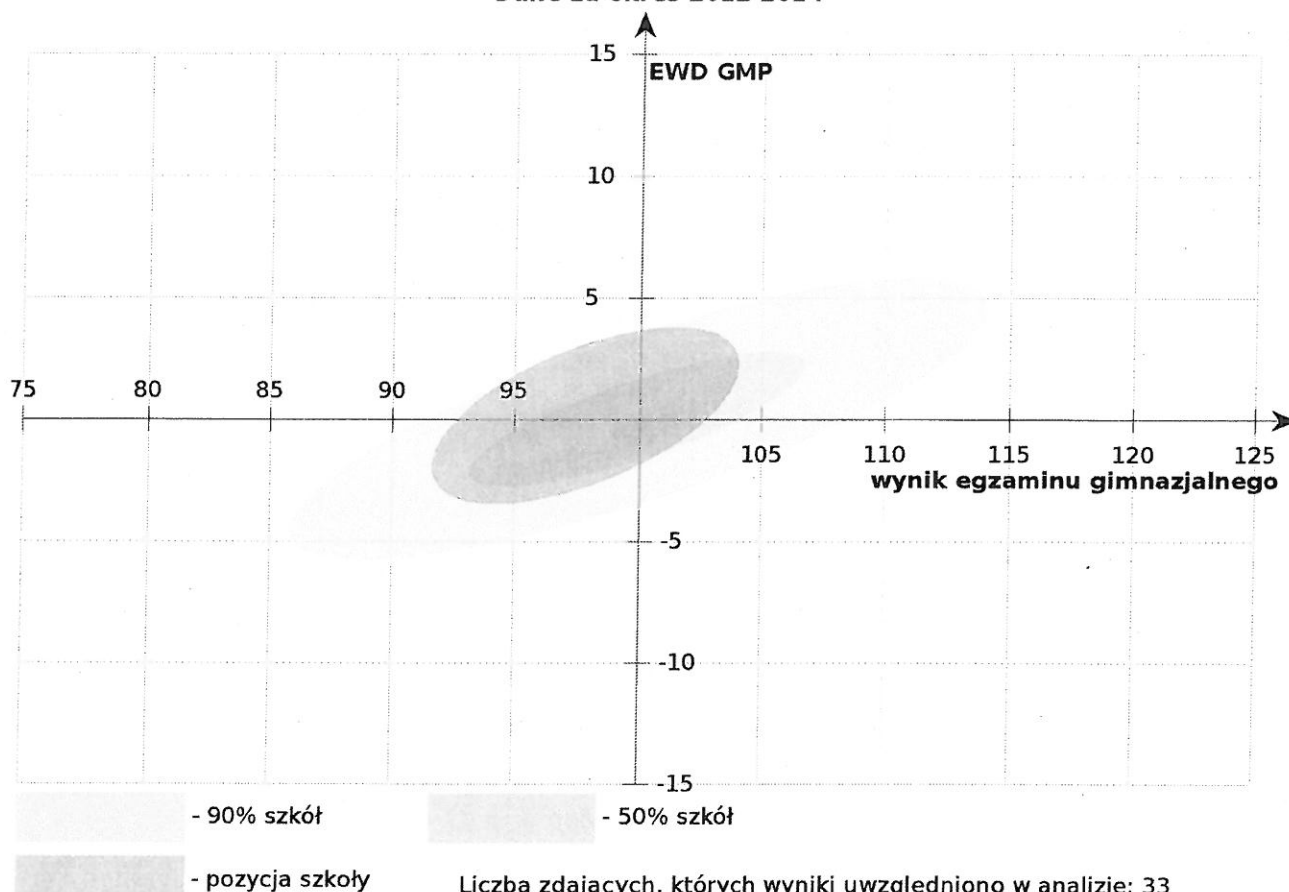
Pozycja szkoły ze względu na wskaźniki wyniku końcowego i edukacyjnej wartości dodanej.

95% powierzchnia ufności dla łącznego oszacowania wskaźników.

1. Wskaźniki obliczone na podstawie danych egzaminacyjnych z lat **2012-2014**.

☐ Liczba zdających, których wyniki uwzględniono w analizie: **33**.

**Dane za okres 2012-2014**



Liczba zdających, których wyniki uwzględniono w analizie: 33

Od 30.10.2013 r. wprowadzono zmiany w sposobie wyliczania wskaźników EWD - średni wynik na wyjściu szacowany jest z tego samego modelu, co EWD. Zmodyfikowano też sposób skalowania wyników egzaminów dla wskaźników z lat 2013-2011 i 2012-2010. W związku z tym pozycja oraz kształt elips mogły ulec niewielkim zmianom.

Wskaźniki EWD dla okresów 2013-2011, 2012-2010 i 2011-2009 uwzględniają również uczniów o toku kształcenia wydłużonym o rok. Wskaźniki EWD dla wcześniejszych okresów nie uwzględniają uczniów o wydłużonym toku kształcenia.

Dane za lata		2012-2014
EWD - część matematyczno-przyrodnicza	górna granica prz. ufności	3,7
	oszacowanie punktowe	0,1
	dolna granica prz. ufności	-3,5
średni wynik egz. - część matematyczno-przyrodnicza	górna granica prz. ufności	104,0
	oszacowanie punktowe	97,9
	dolna granica prz. ufności	91,7
liczba uczniów		33

# EWD gimnazjalne - wskaźniki trzyletnie

Gimnazjum nr 3 w ZSP im. B. Chrobrego w Rybarzowicach

Beskidzka 242, 43-378 Rybarzowice

## część humanistyczna

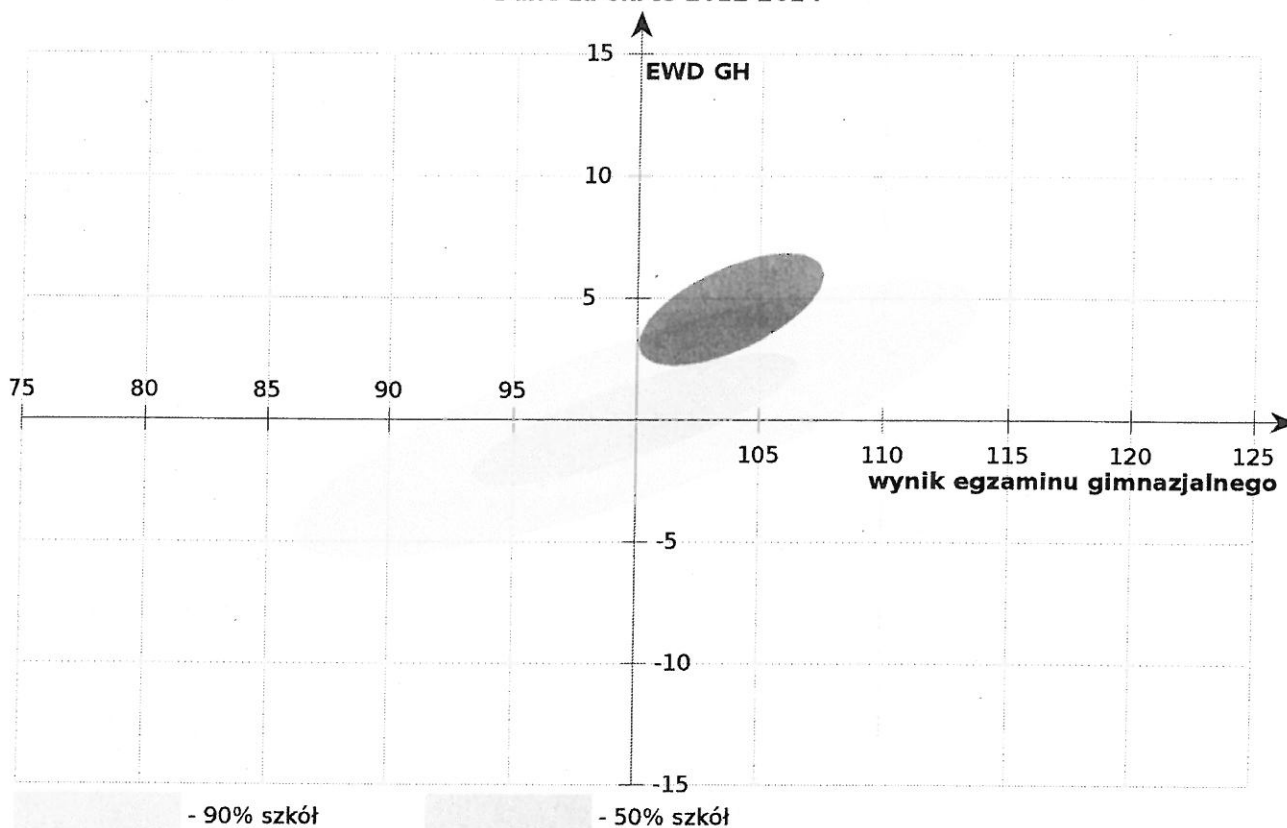
Pozycja szkoły ze względu na wskaźniki wyniku końcowego i edukacyjnej wartości dodanej.

95% powierzchnia ufności dla łącznego oszacowania wskaźników.

1. Wskaźniki obliczone na podstawie danych egzaminacyjnych z lat **2012-2014**.

■ Liczba zdających, których wyniki uwzględniono w analizie: **103**.

Dane za okres 2012-2014



- 90% szkół

- 50% szkół

■ - pozycja szkoły

Liczba zdających, których wyniki uwzględniono w analizie: 103

Od 30.10.2013 r. wprowadzono zmiany w sposobie wyliczania wskaźników EWD - średni wynik na wyjściu szacowany jest z tego samego modelu, co EWD. Zmodyfikowano też sposób skalowania wyników egzaminów dla wskaźników z lat 2013-2011 i 2012-2010. W związku z tym pozycja oraz kształt elips mogły ulec niewielkim zmianom.

Wskaźniki EWD dla okresów 2013-2011, 2012-2010 i 2011-2009 uwzględniają również uczniów o toku kształcenia wydłużonym o rok. Wskaźniki EWD dla wcześniejszych okresów nie uwzględniają uczniów o wydłużonym toku kształcenia.

Dane za lata		2012-2014
EWD - część humanistyczna	górna granica prz. ufności	6,8
	oszacowanie punktowe	4,5
	dolna granica prz. ufności	2,2
średni wynik egz. - część humanistyczna	górna granica prz. ufności	107,6
	oszacowanie punktowe	103,8
	dolna granica prz. ufności	100,1
liczba uczniów		103

**EWD gimnazjalne - wskaźniki trzyletnie**  
**Gimnazjum nr 3 w ZSP im. B. Chrobrego w Rybarzowicach**  
**Beskidzka 242, 43-378 Rybarzowice**

**część matematyczno-przyrodnicza**

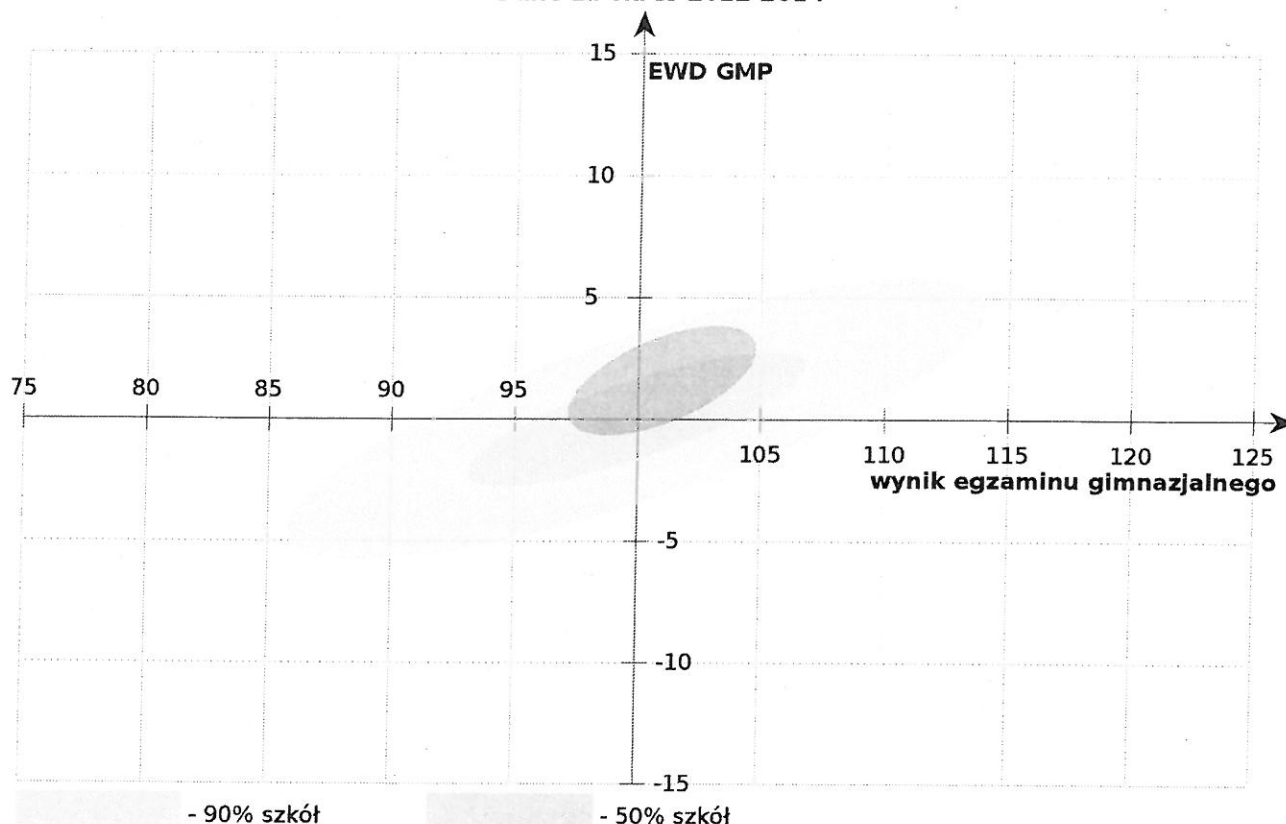
Pozycja szkoły ze względu na wskaźniki wyniku końcowego i edukacyjnej wartości dodanej.

95% powierzchnia ufności dla łącznego oszacowania wskaźników.

1. Wskaźniki obliczone na podstawie danych egzaminacyjnych z lat **2012-2014**.

□ Liczba zdających, których wyniki uwzględniono w analizie: **103**.

**Dane za okres 2012-2014**



- pozycja szkoły

Liczba zdających, których wyniki uwzględniono w analizie: 103

Od 30.10.2013 r. wprowadzono zmiany w sposobie wyliczania wskaźników EWD - średni wynik na wyjściu szacowany jest z tego samego modelu, co EWD. Zmodyfikowano też sposób skalowania wyników egzaminów dla wskaźników z lat 2013-2011 i 2012-2010. W związku z tym pozycja oraz kształt elips mogły ulec niewielkim zmianom.


Wskaźniki EWD dla okresów 2013-2011, 2012-2010 i 2011-2009 uwzględniają również uczniów o toku kształcenia wydłużonym o rok. Wskaźniki EWD dla wcześniejszych okresów nie uwzględniają uczniów o wydłużonym toku kształcenia.

Dane za lata		2012-2014
EWD - część matematyczno-przyrodnicza	górna granica prz. ufności	3,8
	oszacowanie punktowe	1,6
	dolna granica prz. ufności	-0,7
średni wynik egz. - część matematyczno-przyrodnicza	górna granica prz. ufności	104,8
	oszacowanie punktowe	101,0
	dolna granica prz. ufności	97,2
liczba uczniów		103

STAROSTA BIELSKI

Bielsko-Biała, 10 sierpnia 2015 r.

KT.032.9.2015.KS



Szanowny Pan

Józef Caputa

Wójt Gminy Buczkowice

W związku z trwającymi pracami nad przygotowaniem projektu budżetu na 2016 r. w załączeniu przesyłam wyliczenia kosztów świadczenia usług publicznego transportu zbiorowego o charakterze użyteczności publicznej na terenie Państwa gminy wraz z aktualnymi rozkładami jazdy linii komunikacyjnych.

Propozycja dopłaty do komunikacji w 2016 r. wynosi **205.354,50 zł**

Na w/w propozycję dopłaty składa się kwota wynikająca z iloczynu liczby kilometrów linii komunikacyjnych realizowanych po terenie gminy i dopłaty do 1 km w wysokości 1,50 zł oraz koszt dowozu osób niepełnosprawnych do ŚDS „CENTRUM”, który wynosi 7.380,00 zł.

W przypadku akceptacji powyższej kwoty proszę o uwzględnienie jej w przyszłorocznym budżecie i podjęcie stosownej uchwały oraz podpisanie umowy o świadczenie usług publicznego transportu zbiorowego w terminie do 31 marca 2016 r.

W przypadku korekty w/w kwoty proszę o przesłanie propozycji ograniczeń w świadczonej komunikacji ze wskazaniem kursów, które winny zostać ograniczone zgodnie z przesłanymi rozkładami jazdy.

Z poważaniem

z up. STAROSTY  
Stanisław Caputa  
Członek Zarządu

Otrzymują:

1. adresat
2. a/a

ZESTAWIENIE DŁUGOŚCI LINII PKS W BIELSKU-BIAŁEJ S.A. I PRZEBIEGÓW KILOMETROWYCH W POSZCZEGÓLNE DNI TYGODNIA					Dzienna ilość kilometrów wykonywanych na terenie gminy w 2016 roku			
					Dni robocze	soboty	niedziele i święta	RAZEM
Nr linii	Nazwa				Gmina Buczkowice			
87	Bielsko-Biała D.A.	-	Bielsko-Biała D.A.	Rybarzowice	140,00	16,00	0,00	156,00
93	Bielsko-Biała D.A.	-	Kalna	Meszna	192,00	48,00	0,00	240,00
95	Bielsko-Biała D.A.	-	Szczyrk Biały Krzyż	Buczkowice Skrzyżowanie	150,00	120,00	84,00	354,00

	Liczba osób	Dopłata do osoby	Koszty razem
Dowóz osób niepełnosprawnych do ŚDS "CENTRUM"	1	7 380,00 zł	7 380,00 zł

Liczba dni w 2016 roku	
dni robocze	252
soboty	53
niedziele i święta	61

NACZELNIK  
Wydziału Komunikacji i Transportu  
*Bogusław Jakubiec*

Łączna liczba km w 2016 r.	Buczkowice	
Dni robocze	117 422	km
Soboty	9437	km
Niedziele i święta	5124	km
Razem km w 2016 r.	131 983	km
Proponowana stawka za 1 km w 2016 r.	1,50 zł	
Dowóz osób niepełnosprawnych	7 380,00 zł	
<b>Kwota dopłaty w 2016 r.</b>	<b>205 354,50 zł</b>	

Liczba km uwzględnia czasowe zawieszenie kursów w okresie wakacji



**Propozycja dopłaty do komunikacji PKS w 2016 r. z podziałem na gminy**

Jednostki administracji terenowej	Bestwina	Buczkowice	Jasienica	Jaworze	Kozy	Porabka
robocze	161506	117422	337264	124413	199598	197410
soboty	7208	9437	28368	14627	9966	12802
niedziele i święta	0	5124	11712	9321	8538	11008
<b>Razem w 2016 r.</b>	<b>168714</b>	<b>131983</b>	<b>377344</b>	<b>148361</b>	<b>218102</b>	<b>221220</b>
Stawka za 1 km	1,50 zł	1,50 zł	1,50 zł	1,50 zł	1,50 zł	1,50 zł
Dopłata do komunikacji w 2016 r	253 071,00 zł	197 974,50 zł	566 016,00 zł	222 541,50 zł	327 153,00 zł	331 830,00 zł
Dowóz osób niepełnosprawnych	0,00 zł	7 380,00 zł	59 040,00 zł	14 760,00 zł	36 900,00 zł	29 520,00 zł
<b>Propozycja dopłaty w 2016r.</b>	<b>253 071,00 zł</b>	<b>205 354,50 zł</b>	<b>625 056,00 zł</b>	<b>237 301,50 zł</b>	<b>364 053,00 zł</b>	<b>361 350,00 zł</b>

Przebieg w 2016 r.:  
3 277 142 km

Planowana rekompensata:  
5 200 000,00 zł

Szczyrk	Wilamowice	Wilkowice	Czernichów	Łodygowice	RAZEM
130856	373408	160847	134612	42084	1979420
21711	15626	13598	19243	0	152586
17690	0	9028	17320	0	89741
<b>170257</b>	<b>389034</b>	<b>183473</b>	<b>171175</b>	<b>42084</b>	<b>2221747</b>
1,50 zł	1,50 zł	1,50 zł	1,85 zł	2,00 zł	
255 385,50 zł	583 551,00 zł	275 209,50 zł	316 673,75 zł	84 168,00 zł	3 413 573,75 zł
44 280,00 zł	36 900,00 zł	36 900,00 zł	0,00 zł	0,00 zł	265 680,00 zł
<b>299 665,50 zł</b>	<b>620 451,00 zł</b>	<b>312 109,50 zł</b>	<b>316 673,75 zł</b>	<b>84 168,00 zł</b>	<b>3 679 253,75 zł</b>

NACZELNIK  
Wydziału Komunikacji i Transportu

*Bogusław Jakubiec*



Buczkowice, dn. 16.09.2015r.

**Komisja Budżetu i Spraw Komunalnych  
Rady Gminy Buczkowice**

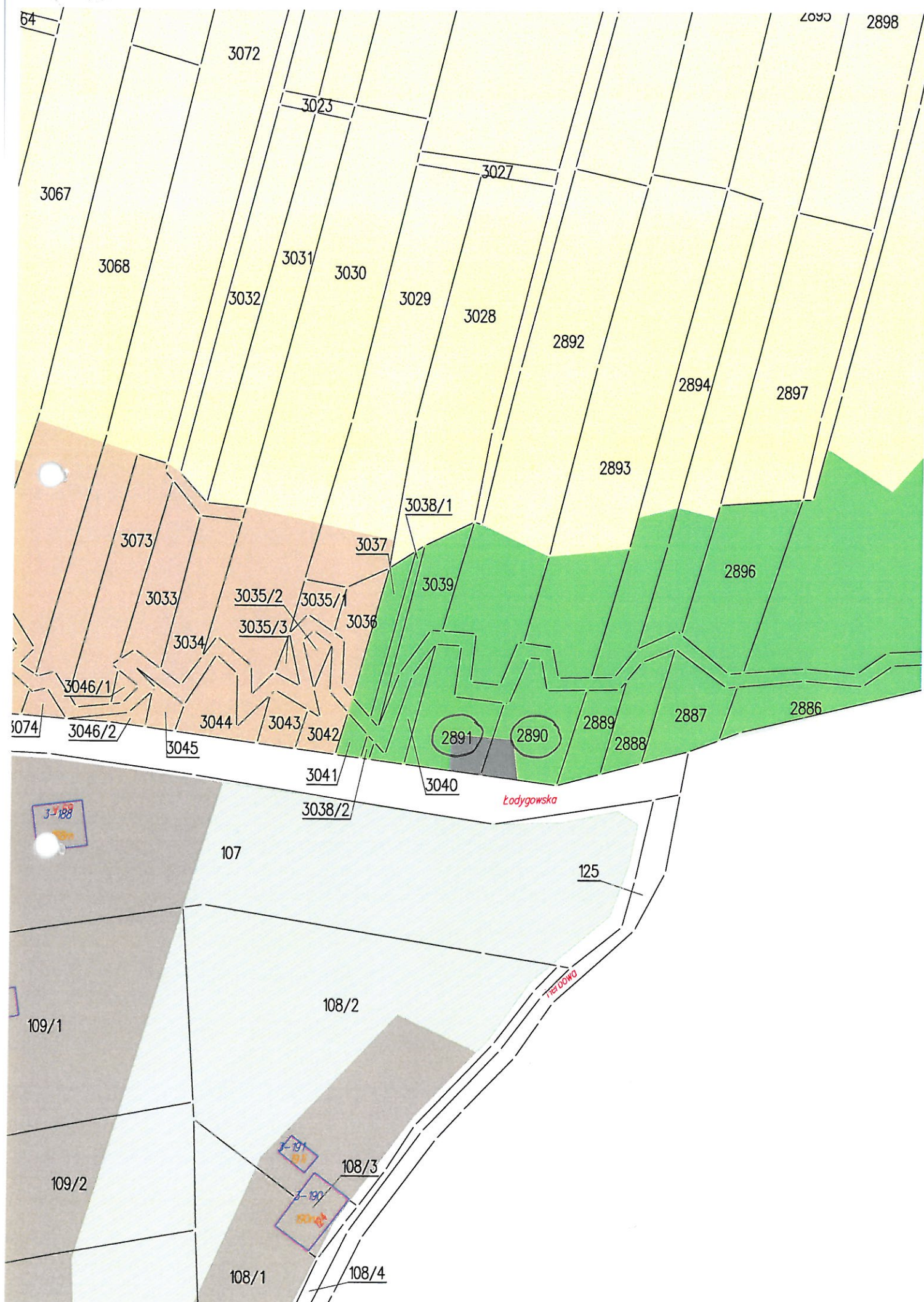
Dotyczy: zakupu działek nr: 2890, 2891 w Rybarzowicach.

Gmina Buczkowice zamierza kupić od Państwa działki o nr: 2890 o powierzchni 0,0351 ha oraz 2891 o powierzchni 0,0348 ha zajęte pod przepompownię w Rybarzowicach ul. Łodygowska, które są wykorzystane dla realizacji celu publicznego służącego zaspokojeniu potrzeb zbiorowych lokalnej społeczności.

W związku z powyższym, na podstawie Uchwały Rady Gminy Buczkowice Nr XXXIII/223/13 z dnia 30 października 2013r. w sprawie określenia zasad nabywania, zbywania i obciążania nieruchomości oraz ich wydzierżawiania lub wynajmowania na okres dłuższy niż trzy lata, proszę o wyrażenie zgody.















Podinspektor

*Ewa Szczepaniak*  
mgr Ewa Szczepaniak





**Lista obecności radnych**  
**na wspólnym posiedzeniu Komisji Oświaty, Zdrowia, Kultury oraz Sportu i Spraw Społecznych**  
**oraz Komisji Budżetu i Spraw Komunalnych Rady Gminy Buczkowice,**  
**które odbyło się dnia 28 września 2015 r.**

Lp.	IMIĘ I NAZWISKO	FUNKCJA	PODPIS
1.	Maria Sternal	Przewodnicząca Komisji Budżetu (...)	
2.	Stanisław Sowa	Przewodniczący Komisji Oświaty (...)	
3.	Jerzy Foltyniak	Wiceprzewodniczący Komisji Budżetu (...)	
4.	Mieczysław Moczek	Wiceprzewodniczący Komisji Oświaty (...)	
5.	Jadwiga Górna	Radna	
6.	Jerzy Jakubiec	Radny	
7.	Wiesław Kopacz	Radny	
8.	Barbara Magiera-Sadlik	Radna	
9.	Janusz Matlak	Radny	
10.	Jan Świerczek	Radny	
11.	Zdzisław Świerczek	Radny	
12.	Jerzy Więcek	Radny	
13.	Roman Wrona	Radny	
14.	Władysław Wrona	Radny	
15.	Piotr Żądło	Radny	