

Aut opisywanie

**UCHWAŁA NR //15
RADY GMINY BUCZKOWICE**

z dnia 30 września 2015 r.

**w sprawie zmiany Uchwały Nr II/8/14 Rady Gminy Buczkowice z dnia 29 grudnia 2014 r.
w sprawie uchwalenia Wieloletniej Prognozy Finansowej Gminy Buczkowice na lata 2015-2023**

Na podstawie art. 226, art. 227, art. 228, art. 230 ust. 6, art. 231 ust. 1 i art. 243 ustawy z dnia 27 sierpnia 2009 r. o finansach publicznych (t. j. Dz. U. z 2013 r., poz. 885 ze zm.) oraz art. 18 ust. 2 pkt 6 ustawy z dnia 8 marca 1990 r. o samorządzie gminnym (t. j. Dz. U. z 2013 r., poz. 594 ze zm.)

**Rada Gminy Buczkowice
uchwala, co następuje:**

§ 1. W Uchwale Nr II/8/14 Rady Gminy Buczkowice z dnia 29 grudnia 2014 r. w sprawie uchwalenia Wieloletniej Prognozy Finansowej Gminy Buczkowice na lata 2015-2023 wprowadzić następujące zmiany:

- 1) załącznik nr 1 otrzymuje brzmienie jak w załączniku nr 1 do niniejszej uchwały,
- 2) załącznik nr 2 otrzymuje brzmienie jak w załączniku nr 2 do niniejszej uchwały,
- 3) załącznik nr 3 otrzymuje brzmienie jak w załączniku nr 3 do niniejszej uchwały.

§ 2. Wykonanie uchwały powierza się Wójtowi Gminy Buczkowice.

§ 3. Uchwała wchodzi w życie z dniem podjęcia.

Przewodniczący Rady

Piotr Żądło

RADCA PRAWNY
Dadok
mgr Krystyna Dadok

UZASADNIENIE

Zmiana Wieloletniej Prognozy Finansowej jest wynikiem zmiany planu finansowego zaproponowaną zmianą budżetu gminy Buczkowice na rok 2015.

**Starosta Gminy
Główny Księgowy Budżetu**

Mendrok
mgr Magdalena Mendrok

Wieloletnia Prognoza Finansowa

1)

Załącznik nr 1 do uchwały Nr //15 Rady Gminy Buczkowice z dnia 30 września 2015 r.
Wieloletnia Prognoza Finansowa na lata 2015-2023 wraz z prognozą kwoty długu i spłat
zobowiązań na lata 2015-2023.

Wyszczególnienie	Dochody ogółem ^x	z tego:										
		Dochody bieżące ^x	w tym:						Dochody majątkowe ^x	w tym:		
			dochody z tytułu udziału we wpływach z podatku dochodowego od osób fizycznych	dochody z tytułu udziału we wpływach z podatku dochodowego od osób prawnych	podatki i opłaty ³⁾	w tym:		z subwencji ogólnej		z tytułu dotacji i środków przeznaczonych na cele bieżące	ze sprzedaży majątku ^x	z tytułu dotacji oraz środków przeznaczonych na inwestycje
						z podatku od nieruchomości						
Lp	1	1.1	1.1.1	1.1.2	1.1.3	1.1.3.1	1.1.4	1.1.5	1.2	1.2.1	1.2.2	
Formuła	[1.1]+[1.2]											
2015	34 200 437,96	29 540 792,65	7 172 095,00	37 300,00	6 411 487,00	3 818 000,00	11 162 617,00	3 104 125,28	4 659 645,31	1 515 081,31	3 144 564,00	
2016	42 190 450,00	29 764 245,00	7 406 981,00	38 522,00	6 621 463,00	3 943 040,00	11 684 892,00	2 806 083,00	12 426 205,00	2 308 705,00	10 117 500,00	
2017	45 275 772,00	31 844 892,00	7 645 810,00	39 764,00	6 834 964,00	4 070 178,00	12 061 657,00	2 876 235,00	13 430 880,00	0,00	13 430 880,00	
2018	41 965 942,00	31 624 942,00	7 884 573,00	41 006,00	7 048 406,00	4 197 282,00	12 438 318,00	2 945 265,00	10 341 000,00	0,00	10 341 000,00	
2019	32 541 731,00	32 541 731,00	8 118 824,00	42 224,00	7 257 814,00	4 321 983,00	12 807 860,00	3 015 951,00	0,00	0,00	0,00	
2020	33 470 923,00	33 470 923,00	8 355 926,00	43 457,00	7 469 771,00	4 448 202,00	13 181 901,00	3 088 334,00	0,00	0,00	0,00	
2021	34 397 338,00	34 397 338,00	8 591 496,00	44 682,00	7 680 359,00	4 573 606,00	13 553 525,00	3 162 454,00	0,00	0,00	0,00	
2022	35 334 340,00	35 334 340,00	8 829 360,00	45 919,00	7 892 997,00	4 700 231,00	13 928 768,00	3 238 353,00	0,00	0,00	0,00	
2023	36 262 563,00	36 262 563,00	9 064 861,00	47 144,00	8 103 523,00	4 825 598,00	14 300 283,00	3 312 835,00	0,00	0,00	0,00	

1) Wzór może być stosowany także w układzie pionowym, w którym poszczególne pozycje są przedstawione w kolumnach, a lata w wierszach.

2) Zgodnie z art. 227 ustawy z dnia 27 sierpnia 2009 r. o finansach publicznych (Dz. U. z 2013 r. poz. 885 z póź. zm.) zwanej dalej „ustawą”, wieloletnia prognoza finansowa obejmuje okres roku budżetowego oraz co najmniej trzech kolejnych lat. W sytuacji dłuższego okresu prognozowania finansowego wzór stosuje się także dla lat wykraczających poza minimalny (4 letni) okres prognozy, wynikający z art. 227 ustawy.

3) W pozycji wykazuje się kwoty wszystkich podatków i opłat pobieranych przez jednostki samorządu terytorialnego, a nie tylko podatków i opłat lokalnych.

Wyszczególnienie	Wydatki ogółem ^x	Wydatki bieżące ^x	z tego:							Wydatki majątkowe ^x
			z tytułu poręczeń i gwarancji ^x	w tym:					wydatki na obsługę długu ^x	
				w tym:	na spłatę przejętych zobowiązań samodzielnego publicznego zakładu opieki zdrowotnej przekształconego na zasadach określonych w przepisach o działalności leczniczej, w wysokości w jakiej nie podlegają sfinansowaniu dotacją z budżetu państwa ⁴⁾	odsetki i dyskonto określone w art. 243 ust. 1 ustawy ^x	w tym:			
							gwarancje i poręczenia podlegające wyłączeniu z limitu spłaty zobowiązań, o którym mowa w art. 243 ustawy ^x	odsetki i dyskonto podlegające wyłączeniu z limitu spłaty zobowiązań, o którym mowa w art. 243 ustawy, w terminie nie dłuższym niż 90 dni po zakończeniu programu, projektu lub zadania i otrzymaniu refundacji z tych środków (bez odsetek i dyskonta od zobowiązań na wkład krajowy) ^x		
Lp	2	2.1	2.1.1	2.1.1.1	2.1.2	2.1.3	2.1.3.1	2.1.3.1.1	2.1.3.1.2	2.2
Formuła	[2.1] + [2.2]									
2015	34 434 852,96	29 872 811,46	0,00	0,00	0,00	347 785,00	347 785,00	0,00	0,00	4 562 041,50
2016	45 051 750,00	27 692 750,00	0,00	0,00	0,00	309 127,00	309 127,00	0,00	0,00	17 359 000,00
2017	48 150 872,00	28 369 872,00	0,00	0,00	0,00	408 903,00	408 903,00	0,00	0,00	19 781 000,00
2018	41 904 005,00	28 789 005,00	0,00	0,00	0,00	436 927,00	436 927,00	0,00	0,00	13 115 000,00
2019	30 322 539,85	29 491 058,00	0,00	0,00	x	324 958,00	324 958,00	0,00	0,00	831 481,85
2020	31 010 923,00	30 088 877,00	0,00	0,00	x	193 623,00	193 623,00	0,00	0,00	922 046,00
2021	31 927 338,00	30 743 307,00	0,00	0,00	x	100 673,00	100 673,00	0,00	0,00	1 184 031,00
2022	33 493 917,16	31 447 486,00	0,00	0,00	x	38 786,00	38 786,00	0,00	0,00	2 046 431,16
2023	34 509 762,59	32 205 604,00	0,00	0,00	x	11 687,00	11 687,00	0,00	0,00	2 304 158,59

4) W pozycji wykazuje się kwoty dla lat budżetowych 2013-2018.

Wyszczególnienie	Wynik budżetu ^x	Przychody budżetu ^x	z tego:							
			Nadwyżka budżetowa z lat ubiegłych	w tym:	Wolne środki, o których mowa w art. 217 ust.2 pkt 6 ustawy ^x	w tym:	Kredyty, pożyczki, emisja papierów wartościowych ^x	w tym:	Inne przychody niezwiązane z zaciąganiem długu ^{5) x}	w tym:
				na pokrycie deficytu budżetu ^x		na pokrycie deficytu budżetu ^x		na pokrycie deficytu budżetu ^x		na pokrycie deficytu budżetu ^x
Lp	3	4	4.1	4.1.1	4.2	4.2.1	4.3	4.3.1	4.4	4.4.1
Formuła	[1] -[2]	[4.1] + [4.2] + [4.3] + [4.4]								
2015	-234 415,00	3 499 672,00	0,00	0,00	2 384 420,31	4,21	1 115 251,69	234 410,79	0,00	0,00
2016	-2 861 300,00	4 225 860,00	0,00	0,00	0,00	0,00	4 225 860,00	2 861 300,00	0,00	0,00
2017	-2 875 100,00	4 594 620,00	0,00	0,00	0,00	0,00	4 594 620,00	2 875 100,00	0,00	0,00
2018	61 937,00	1 967 320,00	0,00	0,00	0,00	0,00	1 967 320,00	0,00	0,00	0,00
2019	2 219 191,15	0,00	0,00	0,00	0,00	0,00	0,00	0,00	0,00	0,00
2020	2 460 000,00	0,00	0,00	0,00	0,00	0,00	0,00	0,00	0,00	0,00
2021	2 470 000,00	0,00	0,00	0,00	0,00	0,00	0,00	0,00	0,00	0,00
2022	1 840 422,84	0,00	0,00	0,00	0,00	0,00	0,00	0,00	0,00	0,00
2023	1 752 800,41	0,00	0,00	0,00	0,00	0,00	0,00	0,00	0,00	0,00

5) W pozycji wykazuje się w szczególności kwoty przychodów z tytułu prywatyzacji majątku oraz spłaty pożyczek udzielonych ze środków jednostki.

Wyszczególnienie	Rozchody budżetu ^x	z tego:					
		Spłaty rat kapitałowych kredytów i pożyczek oraz wykup papierów wartościowych ^x	w tym:				Inne rozchody niezwiązane ze spłatą długu
			w tym łączna kwota przypadających na dany rok kwot ustawowych wyłączeń z limitu spłaty zobowiązań, o którym mowa w art. 243 ustawy ^x	z tego:			
				kwota przypadających na dany rok kwot ustawowych wyłączeń określonych w art. 243 ust. 3 ustawy ^x	kwota przypadających na dany rok kwot ustawowych wyłączeń określonych w art. 243 ust. 3a ustawy ^x	kwota przypadających na dany rok kwot ustawowych wyłączeń innych niż określone w art. 243 ustawy ⁶⁾ ^x	
Lp	5	5.1	5.1.1	5.1.1.1	5.1.1.2	5.1.1.3	5.2
Formuła	[5.1] + [5.2]		[5.1.1.1] + [5.1.1.2] + [5.1.1.3]				
2015	3 265 257,00	3 265 257,00	2 214 057,00	2 214 057,00	0,00	0,00	0,00
2016	1 364 560,00	1 364 560,00	0,00	0,00	0,00	0,00	0,00
2017	1 719 520,00	1 719 520,00	0,00	0,00	0,00	0,00	0,00
2018	2 029 257,00	2 029 257,00	0,00	0,00	0,00	0,00	0,00
2019	2 219 191,15	2 219 191,15	0,00	0,00	0,00	0,00	0,00
2020	2 460 000,00	2 460 000,00	0,00	0,00	0,00	0,00	0,00
2021	2 470 000,00	2 470 000,00	0,00	0,00	0,00	0,00	0,00
2022	1 840 422,84	1 840 422,84	0,00	0,00	0,00	0,00	0,00
2023	1 752 800,41	1 752 800,41	0,00	0,00	0,00	0,00	0,00

6) W pozycji wykazuje się w szczególności wyłączenia wynikające z art. 36 ustawy z dnia 7 grudnia 2012 r. o zmianie niektórych ustaw w związku z realizacją ustawy budżetowej (Dz.U. poz. 1456 oraz z 2013 r. poz. 1199) oraz kwoty wykupu obligacji przychodowych.

Wyszczególnienie	Kwota długu ^x	Kwota zobowiązań wynikających z przejęcia przez jednostkę samorządu terytorialnego zobowiązań po likwidowanych i przekształcanych jednostkach zaliczanych do sektora finansów publicznych	Relacja zrównowżenia wydatków bieżących, o której mowa w art. 242 ustawy	
			Różnica między dochodami bieżącymi a wydatkami bieżącymi	Różnica między dochodami bieżącymi, skorygowanymi o środki ⁷⁾ a wydatkami bieżącymi, pomniejszonymi o wydatki ⁸⁾
Lp	6	7	8.1	8.2
Formuła			[1.1] - [2.1]	[1.1] + [4.1] + [4.2] - ([2.1] - [2.1.2])
2015	7 991 894,90	0,00	-332 018,81	2 052 401,50
2016	10 853 194,90	0,00	2 071 495,00	2 071 495,00
2017	13 728 294,90	0,00	3 475 020,00	3 475 020,00
2018	13 666 357,90	0,00	2 835 937,00	2 835 937,00
2019	8 523 223,25	0,00	3 050 673,00	3 050 673,00
2020	6 063 223,25	0,00	3 382 046,00	3 382 046,00
2021	3 593 223,25	0,00	3 654 031,00	3 654 031,00
2022	1 752 800,41	0,00	3 886 854,00	3 886 854,00
2023	0,00	0,00	4 056 959,00	4 056 959,00

7) Skorygowanie o środki określone w przepisach dotyczy w szczególności powiększenia o nadwyżkę budżetową z lat ubiegłych, zgodnie z art. 242 ustawy.

8) Pomniejszenie wydatków bieżących, zgodnie z art. 36 ust. 1 pkt 1 ustawy z dnia 7 grudnia 2012 r. o zmianie niektórych ustaw w związku z realizacją ustawy budżetowej, dotyczy lat 2013-2015.

Wyszczególnienie	Wskaźnik spłaty zobowiązań								
	Wskaźnik planowanej łącznej kwoty spłaty zobowiązań, o której mowa w art. 243 ust. 1 ustawy do dochodów, bez uwzględnienia zobowiązań związku współtworzonego przez jednostkę samorządu terytorialnego i bez uwzględnienia ustawowych wyłączeń przypadających na dany rok.	Wskaźnik planowanej łącznej kwoty spłaty zobowiązań, o której mowa w art. 243 ust. 1 ustawy do dochodów, bez uwzględnienia zobowiązań związku współtworzonego przez jednostkę samorządu terytorialnego, po uwzględnieniu ustawowych wyłączeń przypadających na dany rok	Kwota zobowiązań związku współtworzonego przez jednostkę samorządu terytorialnego do spłaty w danym roku budżetowym, podlegająca doliczeniu zgodnie z art. 244 ustawy	Wskaźnik planowanej łącznej kwoty spłaty zobowiązań, o której mowa w art. 243 ust. 1 ustawy do dochodów, po uwzględnieniu zobowiązań związku współtworzonego przez jednostkę samorządu terytorialnego oraz po uwzględnieniu ustawowych wyłączeń przypadających na dany rok	Wskaźnik dochodów bieżących powiększonych o dochody ze sprzedaży majątku oraz pomniejszonych o wydatki bieżące, do dochodów budżetu, ustalony dla danego roku (wskaźnik „jednoroczny”)	Dopuszczalny wskaźnik spłaty zobowiązań określony w art. 243 ustawy, po uwzględnieniu ustawowych wyłączeń, obliczony w oparciu o plan 3 kwartału roku poprzedzającego pierwszy rok prognozy (wskaźnik ustalony w oparciu o średnią arytmetyczną z 3 x poprzednich lat)	Dopuszczalny wskaźnik spłaty zobowiązań określony w art. 243 ustawy, po uwzględnieniu ustawowych wyłączeń, obliczony w oparciu o wykonanie roku poprzedzającego pierwszy rok prognozy (wskaźnik ustalony w oparciu o średnią arytmetyczną z 3 x poprzednich lat)	Informacja o spełnieniu wskaźnika spłaty zobowiązań określonego w art. 243 ustawy, po uwzględnieniu zobowiązań związku współtworzonego przez jednostkę samorządu terytorialnego oraz po uwzględnieniu ustawowych wyłączeń, obliczonego w oparciu o plan 3 kwartału roku poprzedzającego rok budżetowy	Informacja o spełnieniu wskaźnika spłaty zobowiązań określonego w art. 243 ustawy, po uwzględnieniu zobowiązań związku współtworzonego przez jednostkę samorządu terytorialnego oraz po uwzględnieniu ustawowych wyłączeń, obliczonego w oparciu o wykonanie roku poprzedzającego rok budżetowy
Lp	9.1	9.2	9.3	9.4	9.5	9.6	9.6.1	9.7	9.7.1
Formuła	$\frac{[(2.1.1.) + [2.1.3.1.] + [5.1.)] \cdot [1]}{[(2.1.1.) \cdot (2.1.1.) + (2.1.3.1.) \cdot (2.1.3.1.) + (5.1.) \cdot (5.1.)] \cdot [1] / [1] \cdot (5.1.1.)}$	$\frac{[(2.1.1.) \cdot (2.1.1.) + (2.1.3.1.) \cdot (2.1.3.1.) + (5.1.) \cdot (5.1.)] \cdot [1] / [1] \cdot (5.1.1.)}{[(2.1.1.) \cdot (2.1.1.) + (2.1.3.1.) \cdot (2.1.3.1.) + (5.1.) \cdot (5.1.)] \cdot [1] \cdot (5.1.1.)}$		$\frac{[(2.1.1.) \cdot (2.1.1.) + (2.1.3.1.) \cdot (2.1.3.1.) + (5.1.) \cdot (5.1.)] \cdot [1] \cdot (5.1.1.)}{[(2.1.1.) \cdot (2.1.1.) + (2.1.3.1.) \cdot (2.1.3.1.) + (5.1.) \cdot (5.1.)] \cdot [1] \cdot (5.1.1.)}$	$\frac{[(1.1.) \cdot (1.1.) + (1.1.1.) \cdot (1.1.) + (2.1.) \cdot (2.1.) + (1.2.) \cdot (1.2.)] \cdot [1] \cdot (1.1.)}{(1.1.1.)}$	średnia z trzech poprzednich lat [9.5]	średnia z trzech poprzednich lat [9.5]	[9.6] – [9.4]	[9.6.1] – [9.4]
2015	10,56%	4,09%	0,00	4,09%	3,46%	8,60%	10,11%	TAK	TAK
2016	3,97%	3,97%	0,00	3,97%	10,38%	5,21%	6,72%	TAK	TAK
2017	4,70%	4,70%	0,00	4,70%	7,68%	6,84%	8,35%	TAK	TAK
2018	5,88%	5,88%	0,00	5,88%	6,76%	7,17%	7,17%	TAK	TAK
2019	7,82%	7,82%	0,00	7,82%	9,37%	8,27%		TAK	TAK
2020	7,93%	7,93%	0,00	7,93%	10,10%	7,94%	7,94%	TAK	TAK
2021	7,47%	7,47%	0,00	7,47%	10,62%	8,74%	8,74%	TAK	TAK
2022	5,32%	5,32%	0,00	5,32%	11,00%	10,03%	10,03%	TAK	TAK
2023	4,87%	4,87%	0,00	4,87%	11,19%	10,57%	10,57%	TAK	TAK

9) W pozycji wykazuje się w szczególności wyłączenia wynikające z art. 36 ustawy z dnia 7 grudnia 2012 r. o zmianie niektórych ustaw w związku z realizacją ustawy budżetowej oraz wyłączenia związane z emisją obligacji przychodowych. Identyczne wyłączenia dotyczą pozycji 9.6.1.

Wyszczególnienie	Przeznaczenie prognozowanej nadwyżki budżetowej ¹⁰⁾	w tym na:	Informacje uzupełniające o wybranych rodzajach wydatków budżetowych							
		Spłaty kredytów, pożyczek i wykup papierów wartościowych	Wydatki bieżące na wynagrodzenia i składki od nich naliczane	Wydatki związane z funkcjonowaniem organów jednostki samorządu terytorialnego ¹¹⁾	Wydatki objęte limitem, o którym mowa w art. 226 ust. 3 pkt 4 ustawy	z tego:		Wydatki inwestycyjne kontynuowane ¹²⁾	Nowe wydatki inwestycyjne ¹³⁾	Wydatki majątkowe w formie dotacji
						bieżące	majątkowe			
Lp	10	10.1	11.1	11.2	11.3	11.3.1	11.3.2	11.4	11.5	11.6
Formuła					[11.3.1] + [11.3.2]					
2015	0,00	0,00	16 274 206,88	4 019 163,00	4 286 971,00	2 018,00	4 284 953,00	3 200 115,00	1 361 926,50	0,00
2016	0,00	0,00	16 150 820,00	3 754 256,00	17 259 000,00	0,00	17 259 000,00	13 573 000,00	2 286 000,00	1 500 000,00
2017	0,00	0,00	16 554 590,00	3 829 341,00	19 681 000,00	0,00	19 681 000,00	15 317 000,00	4 464 000,00	0,00
2018	61 937,00	61 937,00	16 865 801,00	3 905 928,00	13 015 000,00	0,00	13 015 000,00	4 490 000,00	8 625 000,00	0,00
2019	2 219 191,15	2 219 191,15	17 392 666,00	3 984 047,00	0,00	0,00	0,00	0,00	831 481,85	0,00
2020	2 460 000,00	2 460 000,00	17 827 483,00	4 063 728,00	0,00	0,00	0,00	0,00	922 046,00	0,00
2021	2 470 000,00	2 470 000,00	18 273 170,00	4 145 002,00	0,00	0,00	0,00	0,00	1 184 031,00	0,00
2022	1 840 422,84	1 840 422,84	18 729 999,00	4 227 902,00	0,00	0,00	0,00	0,00	2 046 431,16	0,00
2023	1 752 800,41	1 752 800,41	19 198 250,00	4 312 460,00	0,00	0,00	0,00	0,00	2 304 158,59	0,00

10) Przeznaczenie nadwyżki budżetowej, inne niż spłaty kredytów, pożyczek i wykup papierów wartościowych, wymaga określenia w objaśnieniach do wieloletniej prognozy finansowej.

11) W pozycji wykazuje się kwoty wydatków w ramach zadań własnych klasyfikowanych w dziale 750- Administracja publiczna w rozdziałach właściwych dla organów i urzędów jednostki samorządu terytorialnego (rozdziały od 75017 do 75023).

12) W pozycji wykazuje się wartość inwestycji rozpoczętych co najmniej w poprzednim roku budżetowym, którego dotyczy kolumna.

13) W pozycji wykazuje się wartość nowych inwestycji, które planuje się rozpocząć w roku, którego dotyczy kolumna.

Wyszczególnienie	Finansowanie programów, projektów lub zadań realizowanych z udziałem środków, o których mowa w art. 5 ust. 1 pkt 2 i 3 ustawy								
	Dochody bieżące na programy, projekty lub zadania finansowane z udziałem środków, o których mowa w art. 5 ust. 1 pkt 2 i 3 ustawy	w tym:		Dochody majątkowe na programy, projekty lub zadania finansowane z udziałem środków, o których mowa w art. 5 ust. 1 pkt 2 i 3 ustawy	w tym:		Wydatki bieżące na programy, projekty lub zadania finansowane z udziałem środków, o których mowa w art. 5 ust. 1 pkt 2 i 3 ustawy	w tym:	
		środki określone w art. 5 ust. 1 pkt 2 ustawy	w tym:		środki określone w art. 5 ust. 1 pkt 2 ustawy	w tym:		finansowane środkami określonymi w art. 5 ust. 1 pkt 2 ustawy	Wydatki bieżące na realizację programu, projektu lub zadania wynikające wyłącznie z zawartych umów z podmiotem dysponującym środkami, o których mowa w art. 5 ust. 1 pkt 2 ustawy
			środki określone w art. 5 ust. 1 pkt 2 ustawy wynikające wyłącznie z zawartych umów na realizację programu, projektu lub zadania ¹⁴⁾			środki określone w art. 5 ust. 1 pkt 2 ustawy wynikające wyłącznie z zawartych umów na realizację programu, projektu lub zadania			
Lp	12.1	12.1.1	12.1.1.1	12.2	12.2.1	12.2.1.1	12.3	12.3.1	12.3.2
Formuła									
2015	0,00	0,00	0,00	2 619 611,00	2 619 611,00	2 319 611,00	2 018,00	0,00	2 018,00
2016	0,00	0,00	0,00	9 008 500,00	9 008 500,00	0,00	0,00	0,00	0,00
2017	0,00	0,00	0,00	12 840 880,00	12 840 880,00	0,00	0,00	0,00	0,00
2018	0,00	0,00	0,00	10 341 000,00	10 341 000,00	0,00	0,00	0,00	0,00
2019	0,00	0,00	0,00	0,00	0,00	0,00	0,00	0,00	0,00
2020	0,00	0,00	0,00	0,00	0,00	0,00	0,00	0,00	0,00
2021	0,00	0,00	0,00	0,00	0,00	0,00	0,00	0,00	0,00
2022	0,00	0,00	0,00	0,00	0,00	0,00	0,00	0,00	0,00
2023	0,00	0,00	0,00	0,00	0,00	0,00	0,00	0,00	0,00

14) W pozycji 12.1.1.1, 12.2.1.1, 12.3.2, 12.4.2., 12.5.1, 12.6.1, 12.7.1 oraz 12.8.1. wykazuje się wyłącznie kwoty wynikające z umów na realizację programu, projektu lub zadania zawartych na dzień uchwalenia prognozy, a nieplanowanych do zawarcia w okresie prognozy.

Wyszczególnienie	Wydatki majątkowe na programy, projekty lub zadania finansowane z udziałem środków, o których mowa w art. 5 ust. 1 pkt 2 i 3 ustawy	w tym:	Wydatki majątkowe na realizację programu, projektu lub zadania wynikające wyłącznie z zawartych umów z podmiotem dysponującym środkami, o których mowa w art. 5 ust. 1 pkt 2 ustawy	Wydatki na wkład krajowy w związku z umową na realizację programu, projektu lub zadania finansowanego z udziałem środków, o których mowa w art. 5 ust. 1 pkt 2 ustawy bez względu na stopień finansowania tymi środkami	w tym:	Wydatki na wkład krajowy w związku z zawartą po dniu 1 stycznia 2013 r. umową na realizację programu, projektu lub zadania finansowanego w co najmniej 60% środkami, o których mowa w art. 5 ust. 1 pkt 2 ustawy ¹⁵⁾	w tym:	Przychody z tytułu kredytów, pożyczek, emisji papierów wartościowych powstające w związku z umową na realizację programu, projektu lub zadania finansowanego z udziałem środków, o których mowa w art. 5 ust. 1 pkt 2 ustawy bez względu na stopień finansowania tymi środkami	w tym:
		finansowane środkami określonymi w art. 5 ust. 1 pkt 2 ustawy			w związku z już zawartą umową na realizację programu, projektu lub zadania		w związku z już zawartą umową na realizację programu, projektu lub zadania		w związku z już zawartą umową na realizację programu, projektu lub zadania
Lp	12.4	12.4.1	12.4.2	12.5	12.5.1	12.6	12.6.1	12.7	12.7.1
Formuła									
2015	4 184 953,00	853 516,00	553 516,00	3 331 437,00	496 484,00	496 484,00	496 484,00	747 926,79	747 926,79
2016	15 159 000,00	9 008 500,00	0,00	6 150 500,00	0,00	0,00	0,00	400 000,00	0,00
2017	19 081 000,00	12 840 880,00	0,00	6 240 120,00	0,00	0,00	0,00	0,00	0,00
2018	13 015 000,00	10 341 000,00	0,00	2 674 000,00	0,00	0,00	0,00	0,00	0,00
2019	0,00	0,00	0,00	0,00	0,00	0,00	0,00	0,00	0,00
2020	0,00	0,00	0,00	0,00	0,00	0,00	0,00	0,00	0,00
2021	0,00	0,00	0,00	0,00	0,00	0,00	0,00	0,00	0,00
2022	0,00	0,00	0,00	0,00	0,00	0,00	0,00	0,00	0,00
2023	0,00	0,00	0,00	0,00	0,00	0,00	0,00	0,00	0,00

15) Przez program, projekt lub zadanie finansowane w co najmniej 60% środkami, o których mowa w art. 5 ust. 1 pkt 2 ustawy, należy rozumieć także taki program, projekt lub zadanie przynoszące dochód, dla których poziom finansowania ze środków, o których mowa w art. 5 ust. 1 pkt 2 ustawy, ustala się po odliczeniu zdyskontowanego dochodu obliczanego zgodnie z przepisami Unii Europejskiej dotyczącymi takiego programu, projektu lub zadania.

Wyszczególnienie	Kwoty dotyczące przejęcia i spłaty zobowiązań po samodzielnych publicznych zakładach opieki zdrowotnej oraz pokrycia ujemnego wyniku								
	Przychody z tytułu kredytów, pożyczek, emisji papierów wartościowych powstające w związku z zawartą po dniu 1 stycznia 2013 r. umową na realizację programu, projektu lub zadania finansowanego w co najmniej 60% środkami, o których mowa w art. 5 ust. 1 pkt 2 ustawy	w tym:	Kwota zobowiązań wynikających z przejęcia przez jednostkę samorządu terytorialnego zobowiązań po likwidowanych i przekształcanych samodzielnych zakładach opieki zdrowotnej	Dochody budżetowe z tytułu dotacji celowej z budżetu państwa, o której mowa w art. 196 ustawy z dnia 15 kwietnia 2011 r. o działalności leczniczej (Dz. U. z 2013 r. poz. 217, z późn. zm.)	Wysokość zobowiązań podlegających umorzeniu, o którym mowa w art. 190 ustawy o działalności leczniczej	Wydatki na spłatę przejętych zobowiązań samodzielnego publicznego zakładu opieki zdrowotnej przekształconego na zasadach określonych w przepisach o działalności leczniczej	Wydatki na spłatę przejętych zobowiązań samodzielnego publicznego zakładu opieki zdrowotnej likwidowanego na zasadach określonych w przepisach o działalności leczniczej	Wydatki na spłatę zobowiązań samodzielnego publicznego zakładu opieki zdrowotnej przejętych do końca 2011 r. na podstawie przepisów o zakładach opieki zdrowotnej	Wydatki bieżące na pokrycie ujemnego wyniku finansowego samodzielnego publicznego zakładu opieki zdrowotnej
		w związku z już zawartą umową na realizację programu, projektu lub zadania							
Lp	12.8	12.8.1	13.1	13.2	13.3	13.4	13.5	13.6	13.7
Formuła									
2015	747 926,79	747 926,79	0,00	0,00	0,00	0,00	0,00	0,00	0,00
2016	0,00	0,00	0,00	0,00	0,00	0,00	0,00	0,00	0,00
2017	0,00	0,00	0,00	0,00	0,00	0,00	0,00	0,00	0,00
2018	0,00	0,00	0,00	0,00	0,00	0,00	0,00	0,00	0,00
2019	0,00	0,00	0,00	0,00	0,00	0,00	0,00	0,00	0,00
2020	0,00	0,00	0,00	0,00	0,00	0,00	0,00	0,00	0,00
2021	0,00	0,00	0,00	0,00	0,00	0,00	0,00	0,00	0,00
2022	0,00	0,00	0,00	0,00	0,00	0,00	0,00	0,00	0,00
2023	0,00	0,00	0,00	0,00	0,00	0,00	0,00	0,00	0,00

Wyszczególnienie	Dane uzupełniające o długi i jego spłacie						
	Spłaty rat kapitałowych oraz wykup papierów wartościowych, o których mowa w pkt. 5.1., wynikające wyłącznie z tytułu zobowiązań już zaciągniętych ^x	Kwota długu, którego planowana spłata dokona się z wydatków budżetu ^x	Wydatki zmniejszające dług ^x	w tym:			Wynik operacji niekasowych wpływających na kwotę długu (m.in. umorzenia, różnice kursowe) ^x
				spłata zobowiązań wymagalnych z lat poprzednich, innych niż w poz. 14.3.3 ^x	związane z umowami zaliczanymi do tytułów dłużnych wliczanych do państwowego długu publicznego ^x	wypłaty z tytułu wymagalnych poręczeń i gwarancji ^x	
Lp	14.1	14.2	14.3	14.3.1	14.3.2	14.3.3	14.4
Formuła							
2015	2 711 741,00	0,00	0,00	0,00	0,00	0,00	0,00
2016	1 101 200,00	0,00	0,00	0,00	0,00	0,00	0,00
2017	1 256 200,00	0,00	0,00	0,00	0,00	0,00	0,00
2018	1 235 937,20	0,00	0,00	0,00	0,00	0,00	0,00
2019	282 289,30	0,00	0,00	0,00	0,00	0,00	-2 923 943,50
2020	220 000,00	0,00	0,00	0,00	0,00	0,00	0,00
2021	220 000,00	0,00	0,00	0,00	0,00	0,00	0,00
2022	190 589,21	0,00	0,00	0,00	0,00	0,00	0,00
2023	0,00	0,00	0,00	0,00	0,00	0,00	0,00

* Informacja o spełnieniu wskaźnika spłaty zobowiązań określonego w art. 243 ustawy po uwzględnieniu zobowiązań związku współtworzonego przez jednostkę samorządu terytorialnego, oraz po uwzględnieniu ustawowych wyłączeń zostanie automatycznie wygenerowana przez aplikację wskazaną przez Ministra Finansów, o której mowa w § 4 ust. 1 rozporządzenia Ministra Finansów z dnia 10 stycznia 2013 r. w sprawie wieloletniej prognozy finansowej jednostki samorządu terytorialnego (Dz U poz 86, z późn zm). Automatyczne wyliczenia danych na podstawie wartości historycznych i prognozowanych przez jednostkę samorządu terytorialnego dotyczą w szczególności także poz. 9.6.-9.6.1 i pozycji z sekcji nr 16.

** Należy wskazać jedną z następujących podstaw prawnych: art. 240a ust. 4 / art. 240a ust. 8 / art. 240b ustawy określającą procedurę jaką objęta jest jednostka samorządu terytorialnego.

x - pozycje oznaczone symbolem „x” sporządza się na okres, na który zaciągnięto oraz planuje się zaciągnąć zobowiązania dłużne (prognoza kwoty długu). Okres ten nie podlega wydłużeniu w sytuacji planowania wydatków z tytułu niewymagalnych poręczeń i gwarancji. W przypadku planowania wydatków z tytułu niewymagalnych poręczeń i gwarancji w okresie dłuższym niż okres, na który zaciągnięto oraz planuje się zaciągnąć zobowiązania dłużne, informację o wydatkach z tytułu niewymagalnych poręczeń i gwarancji, wykraczających poza wspomniany okres, należy zamieścić w objaśnieniach do wieloletniej prognozy finansowej. W przypadku, gdy kwoty wydatków wynikające z limitów wydatków na przedsięwzięcia wykraczają poza okres prognozy kwoty długu to pozycje oznaczone symbolem „x” sporządza się do ostatniego roku, na który ustalono limit wydatków na realizację przedsięwzięć

16) Pozycje sekcji 15 są wykazywane wyłącznie przez jednostki samorządu terytorialnego emitujące obligacje przychodowe.

17) Pozycje sekcji 16 wykazują wyłącznie jednostki objęte procedurą wynikającą z art. 240a lub art. 240b ustawy

Wykaz przedsięwzięć do WPF

Załącznik nr 2 do uchwały Nr //15 Rady Gminy Buczkowice z dnia 30 września 2015 r. Wykaz Przedsięwzięć do Wieloletniej Prognozy Finansowej na lata 2015-2023

kwoty w
zł

L.p.	Nazwa i cel	Jednostka odpowiedzialna lub koordynująca	Okres realizacji		Łączne nakłady finansowe	Limit 2015	Limit 2016	Limit 2017	Limit 2018	Limit zobowiązań
			od	do						
1	Wydatki na przedsięwzięcia-ogółem (1.1+1.2+1.3)				64 133 162,00	4 286 971,00	17 259 000,00	19 681 000,00	13 015 000,00	54 241 971,00
1.a	- wydatki bieżące				4 209,00	2 018,00	0,00	0,00	0,00	2 018,00
1.b	- wydatki majątkowe				64 128 953,00	4 284 953,00	17 259 000,00	19 681 000,00	13 015 000,00	54 239 953,00
1.1	Wydatki na programy, projekty lub zadania związane z programami realizowanymi z udziałem środków, o których mowa w art.5 ust.1 pkt 2 i 3 ustawy z dnia 27 sierpnia 2009.r. o finansach publicznych (Dz.U.Nr 157, poz.1240,z późn.zm.), z tego:				61 333 162,00	4 186 971,00	15 159 000,00	19 081 000,00	13 015 000,00	51 441 971,00
1.1.1	- wydatki bieżące				4 209,00	2 018,00	0,00	0,00	0,00	2 018,00
1.1.1.1	Współdziałanie z Miastem Bielsko-Biała w celu realizacji projektu "Program Rozwoju Subregionu Południowego Województwa Śląskiego/Plan Zintegrowanych inwestycji Terytorialnych celem wzmocnienia współpracy między JST koniecznych do realizacji wspólnych - Wzmocnienie współpracy między jednostkami samorządu terytorialnego	WÓJT GMINY BUCZKOWICE	2013	2015	4 209,00	2 018,00	0,00	0,00	0,00	2 018,00
1.1.2	- wydatki majątkowe				61 328 953,00	4 184 953,00	15 159 000,00	19 081 000,00	13 015 000,00	51 439 953,00
1.1.2.1	Budowa zaplecza boiska ogólnodostępnego w Kalnej - Poprawa infrastruktury sportowej	WÓJT GMINY BUCZKOWICE	2015	2017	410 000,00	10 000,00	200 000,00	200 000,00	0,00	410 000,00
1.1.2.2	Budowa kanalizacji sanitarnej oraz przebudowa pompowni ścieków w Gminie Buczkowice - poprawa warunków życia mieszkańców	WÓJT GMINY BUCZKOWICE	2013	2015	6 780 000,00	1 050 000,00	0,00	0,00	0,00	1 050 000,00
1.1.2.3	Budowa parkingu przy ul. Beskidzkiej w Rybarzowicach - Poprawa infrastruktury drogowej	WÓJT GMINY BUCZKOWICE	2014	2017	1 045 000,00	44 280,00	550 000,00	450 000,00	0,00	1 044 280,00

L.p.	Nazwa i cel	Jednostka odpowiedzialna lub koordynująca	Okres realizacji		Łączne nakłady finansowe	Limit 2015	Limit 2016	Limit 2017	Limit 2018	Limit zobowiązań
			od	do						
1.1.2.4	Budowa parkingu w Kalnej przy ulicy Widokowej - Poprawa infrastruktury drogowej	WÓJT GMINY BUCZKOWICE	2016	2017	200 000,00	0,00	70 000,00	130 000,00	0,00	200 000,00
1.1.2.5	Budowa sieci wodociągowej na terenie Gminy Buczkowice - Poprawa warunków życia mieszkańców	WÓJT GMINY BUCZKOWICE	2014	2018	7 350 000,00	50 000,00	350 000,00	3 950 000,00	3 000 000,00	7 350 000,00
1.1.2.6	Modern. dróg gminnych I i II etap w tym: Rozbud. drogi gminnej ul. Myśliwskiej w G-ce, ul. Bielskiej w R. - budowa chodników dla pieszych, przebudowa ul. Woźnej i dróg z nią powiązanych w B. oraz budowa parkingu przy ul. Widokowej w Kalnej - Poprawa infrastruktury drogowej	WÓJT GMINY BUCZKOWICE	2014	2016	6 844 953,00	1 290 673,00	1 800 000,00	0,00	0,00	3 090 673,00
1.1.2.7	Modernizacja budynku przedszkola w Buczkowicach - Poprawa warunków socjalnych	WÓJT GMINY BUCZKOWICE	2016	2017	1 700 000,00	0,00	1 330 000,00	370 000,00	0,00	1 700 000,00
1.1.2.8	Modernizacja budynku przedszkola w Rybarzowicach - Poprawa warunków socjalnych	WÓJT GMINY BUCZKOWICE	2016	2018	800 000,00	0,00	10 000,00	400 000,00	390 000,00	800 000,00
1.1.2.9	Modernizacja dróg gminnych w Buczkowicach, Rybarzowicach, Godziszce i Kalnej - Poprawa infrastruktury drogowej	WÓJT GMINY BUCZKOWICE	2016	2018	5 000 000,00	0,00	1 000 000,00	3 000 000,00	1 000 000,00	5 000 000,00
1.1.2.10	Ograniczenie niskiej emisji w budynkach prywatnych mieszkańców gminy poprzez wymianę kotłów, wprowadzenie OZE etap I i II - Poprawa warunków socjalnych	WÓJT GMINY BUCZKOWICE	2015	2018	3 050 000,00	50 000,00	200 000,00	700 000,00	2 100 000,00	3 050 000,00
1.1.2.11	Przebudowa basenu przy Zespole Szkół Ogólnokształcących w Buczkowicach - Poprawa infrastruktury sportowej	WÓJT GMINY BUCZKOWICE	2014	2016	2 084 000,00	1 030 000,00	650 000,00	0,00	0,00	1 680 000,00
1.1.2.12	Przebudowa ulicy Bielskiej w Rybarzowicach- budowa chodnika dla pieszych- - Poprawa infrastruktury drogowej	WÓJT GMINY BUCZKOWICE	2016	2017	1 180 000,00	0,00	180 000,00	1 000 000,00	0,00	1 180 000,00
1.1.2.13	Przebudowa ulicy Myśliwskiej w Godziszce- budowa chodnika dla pieszych- - Poprawa infrastruktury drogowej	WÓJT GMINY BUCZKOWICE	2016	2017	1 000 000,00	0,00	300 000,00	700 000,00	0,00	1 000 000,00

L.p.	Nazwa i cel	Jednostka odpowiedzialna lub koordynująca	Okres realizacji		Łączne nakłady finansowe	Limit 2015	Limit 2016	Limit 2017	Limit 2018	Limit zobowiązań
			od	do						
1.1.2.14	Termomodernizacja budynku Urzędu Gminy w Buczkowicach - Poprawa warunków socjalnych	WÓJT GMINY BUCZKOWICE	2015	2016	1 000 000,00	400 000,00	600 000,00	0,00	0,00	1 000 000,00
1.1.2.15	Termomodernizacja budynku użyteczności publicznej w Rybarzowicach (DL) - Poprawa warunków socjalnych	WÓJT GMINY BUCZKOWICE	2015	2017	2 110 000,00	10 000,00	1 049 000,00	1 051 000,00	0,00	2 110 000,00
1.1.2.16	Termomodernizacja sali gimnastycznej przy Zespole Szkół w Godziszce - Poprawa infrastruktury sportowej	WÓJT GMINY BUCZKOWICE	2015	2017	2 500 000,00	0,00	1 870 000,00	630 000,00	0,00	2 500 000,00
1.1.2.17	Zagospodarowanie terenów przyległych do potoku Żylica wraz z budową ścieżki dydaktycznej w Gminie Buczkowice - etap I - Poprawa infrastruktury sportowej	WÓJT GMINY BUCZKOWICE	2014	2018	18 275 000,00	250 000,00	5 000 000,00	6 500 000,00	6 525 000,00	18 275 000,00
1.2	Wydatki na programy, projekty lub zadania związane z umowami partnerstwa publiczno-prywatnego, z tego:				0,00	0,00	0,00	0,00	0,00	0,00
1.2.1	- wydatki bieżące				0,00	0,00	0,00	0,00	0,00	0,00
1.2.2	- wydatki majątkowe				0,00	0,00	0,00	0,00	0,00	0,00
1.3	Wydatki na programy, projekty lub zadania pozostałe (inne niż wymienione w pkt 1.1 i 1.2), z tego				2 800 000,00	100 000,00	2 100 000,00	600 000,00	0,00	2 800 000,00
1.3.1	- wydatki bieżące				0,00	0,00	0,00	0,00	0,00	0,00
1.3.2	- wydatki majątkowe				2 800 000,00	100 000,00	2 100 000,00	600 000,00	0,00	2 800 000,00
1.3.2.1	Budowa kaplicy cmentarnej z częścią socjalną i sanitarną na cmentarzu komunalnym w Rybarzowicach - Cel społeczny	WÓJT GMINY BUCZKOWICE	2014	2017	1 300 000,00	100 000,00	600 000,00	600 000,00	0,00	1 300 000,00
1.3.2.2	Budowa ścieżki rowerowo-pieszkiej z Rybarzowic do Godziszki - Poprawa infrastruktury drogowej	WÓJT GMINY BUCZKOWICE	2009	2016	0,00	0,00	0,00	0,00	0,00	0,00
1.3.2.3	Przebudowa ciągu dróg powiatowych 1405S i 1400S w miejscowościach Buczkowice, Godziszka i Kalna- dotacja dla powiatu- - Poprawa infrastruktury drogowej	WÓJT GMINY BUCZKOWICE	2015	2016	1 500 000,00	0,00	1 500 000,00	0,00	0,00	1 500 000,00

Objaśnienia przyjętych wartości - kwot prognozowanych w budżetach na lata 2015-2023

Aktualizacja WPF w związku z wprowadzeniem do budżetu kwot zmieniających dochody i wydatki.

Dochody

Przyjęto coroczny wzrost w granicach od 2%- 3,9%.

Dodatkowo w dochodach bieżących ujęto:

- zwrot podatku VAT z Urzędu Skarbowego w związku z zadaniem:

- „Budowa kanalizacji sanitarnej oraz przebudowa pompowni ścieków w Gminie Buczkowice” w 2015 r. kwota 181.362 zł
- „Budowa sieci wodociągowej na terenie Gminy Buczkowice” w 2017 r. kwota 1.150.000,00 zł

- zwiększono dochody z tytułu podatku od nieruchomości w 2015 r. o kwotę 100.000,00 zł w związku z rozwijającą się działalnością gospodarczą na terenie gminy.

Dochody majątkowe:

- ujęto środki bezzwrotne z funduszy strukturalnych UE w kwocie 2.619.611,00 zł w 2015 r., 9.008.500 zł w 2016 r., 12.840.880,00 zł w 2017 r. oraz 10.341.000,00 zł w 2018 r.
- dofinansowanie z Budżetu Państwa do inwestycji w 2015 r. - 524.953,00 zł, 2016 r. - 1.109.000,00 zł oraz 2017 r. - 590.000,00 zł.
- dochody majątkowe budżetu gminy ze sprzedaży majątku przyjęto w 2015 r. w wysokości 1.515.081,31 zł i 2016 r. 2.308.705,00 zł, ze względu na planowaną sprzedaż mienia – działek w obrębie terenów przemysłowych oraz sprzedaż majątku w zakresie sieci kanalizacyjnej. Gmina w chwili obecnej jest skanalizowana w 95%, na terenie gminy funkcjonuje 150 km sieci kanalizacyjnej. Budowa sieci kanalizacyjnej prowadzona była przy dofinansowaniu ze środków unijnych, gmina była zobowiązana do utrzymania trwałości projektu. W chwili obecnej sieć kanalizacyjna wybudowana do roku 2009 może być sprzedana. Gmina zaplanowała sprzedaż tego mienia do przedsiębiorstwa AQUA z uwagi że AQUA dzierżawiąc sieć zarządza tym majątkiem.

Wydatki

Wydatki bieżące - przyjęto coroczny wzrost w granicach 2%-3,9%.

- wartość wydatków bieżących zwiększa się z tytułu realizacji projektów unijnych o kwotę 2.018,00 zł w 2015 r.

Wydatki majątkowe w 2015 r., 2016 r., 2017 r. i 2018 r. przyjęto w kwocie wynikającej z załącznika do Uchwały w sprawie WPF.

Założenie dotyczące aktualizacji WPF: kwoty dochodów wpływające do budżetu w trakcie roku 2015 nie mają wpływu na zmianę dochodów i wydatków w latach następnych.

Przychody

- pożyczka w 2015 r. w wysokości 747.927,00 zł, 2016 r. w wysokości 650.000,00 zł oraz w 2017 r. w wysokości 2.000.000,00 finansować będzie zadanie realizowane przy współudziale środków UE

- pożyczka w 2015 r. w wysokości 40.000,00 zł finansować będzie zadanie bieżące (odbiór azbestu)

- Gmina planuje zaciągnąć kredyt w 2015 r. w wysokości 327.324,69 zł, 2016 r. w wysokości 3.575.860,00 zł, 2017 r. w wysokości 2.594.620,00 zł i 2018 r. w wysokości 1.967.320,00 zł.

Rozchody

- przyjęto, że rocznie spłata pożyczek i kredytów nie przekroczy 2.500.000,00 zł, a wraz z odsetkami, obsługa długu będzie kształtować się wokół kwoty 2.800.000,00 zł po uwzględnieniu wyłączeń.

Dług gminy na 31.12.2015 r. wynosić będzie 7.991.894,90 zł, co stanowi 23,37 % planowanych dochodów. Wydatki na obsługę długu wyniosą 347.785 zł (odsetki) oraz 3.265.257 zł (spłata raty), co stanowi 4,09 % planowanych dochodów po wyłączeniu kwoty 2.214.057 zł z tytułu pożyczek z BGK na wyprzedzające finansowanie zadań.

Obecnie całość długu Gminy Buczkowice stanowią pożyczki zaciągnięte w WFOŚiGW w Katowicach oraz BGK na wyprzedzające finansowanie zadań. Stopa oprocentowania pożyczki w stosunku rocznym wynosi 0,95, 0,6 lub 0,3 stopy redyskonta weksli (0,3 stopy redyskonta weksli t.j.0,83% w stosunku od kwot pożyczki 2.643.387,00 w 2014 r.) Tylko część umów zawiera zapis, że oprocentowanie nie mniejsze niż 3% - 3,5 % .

Gmina planuje zaciągnąć kredyt w 2015 r. w wysokości 327.324,69 zł, 2016 r. w wysokości 3.575.860,00 zł, 2017 r. w wysokości 2.594.620,00 zł i 2018 r. w wysokości 1.967.320,00 zł od kwot tych naliczane są odsetki wysokości 3%-5,5%.

W wydatkach na obsługę długu zaplanowano spłaty odsetek wyższe o około 10%-20% ze względu na zmienną stopę redyskonta weksli przy pożyczkach oraz zmienne stopy procentowe uzależnione od wskaźnika WIBOR przy kredytach.

W prognozie długu uwzględniono umorzenie:

- pożyczki zaciąganej w WFOŚiGW w Katowicach w latach 2010-2011 na budowę kanalizacji sanitarnej w Kalnej oraz sieci wodociągowej w Buczkowicach i Godziszce. Pożyczka ta może być umorzona w 50 % w roku 2019. Przyjęto umorzenie w wysokości 889.294,50 zł.

- pożyczki zaciąganej w WFOŚiGW w Katowicach w latach 2010-2013 na budowę kanalizacji sanitarnej w Gminie Buczkowice. Pożyczka ta może być umorzona w 50 % w roku 2019. Przyjęto umorzenie w wysokości 2.034.649,00 zł.

Autopoprawka

**Uchwała nr/15
Rady Gminy Buczkowice
z dnia 30 września 2015 r.**

w sprawie zmiany budżetu Gminy Buczkowice na rok 2015

Na podstawie art.18 ust.2 pkt 4 ustawy z dnia 8 marca 1990 r. o samorządzie gminnym (t.j. Dz.U. z 2013 r. poz. 594 ze zm.) oraz art. 211 ustawy z dnia 27 sierpnia 2009 r. o finansach publicznych (t.j. Dz. U. z 2013 r. poz. 885 ze zm.),

**Rada Gminy Buczkowice
uchwała, co następuje:**

§ 1

1. Zmniejsza się dochody budżetu gminy o kwotę 2.207.298,69 zł, zgodnie z załącznikiem nr 1.
2. Zmniejsza się wydatki budżetu gminy o kwotę 3.017.380,00 zł, zgodnie z załącznikiem nr 2.
3. Dokonuje się zmian w planie wydatków budżetu gminy zgodnie z załącznikiem nr 3.
4. Zmniejsza się przychody o kwotę 810.081,31 zł, zgodnie z załącznikiem nr 4.

§ 2

Po uwzględnieniu zmian, o których mowa w § 1:

dochody budżetu gminy 34.200.437,96 zł

wydatki budżetu gminy 34.434.852,96 zł

deficyt budżetu 234.415,00 zł - źródłem pokrycia deficytu będą przychody pochodzące z zaciągniętej pożyczki w wysokości 234.410,79 zł oraz z wolnych środków w wysokości 4,21 zł stanowiących nadwyżkę środków pieniężnych na rachunku bankowym budżetu gminy wynikające z rozliczeń kredytów i pożyczek z lat ubiegłych.

Przychody 3.499.672,00 zł

Rozchody 3.265.257,00 zł

§ 3

Zestawienie wydatków majątkowych do realizacji w 2015 roku zawiera załącznik nr 5.

§ 4

Zestawienie dotacji udzielonych z budżetu zawiera załącznik nr 6.

§ 5

Plan wydatków na programy i projekty realizowane ze środków o których mowa w art. 5 ust.1 pkt. 2 i 3 ustawy z dnia 27 sierpnia 2009 r. o finansach publicznych otrzymuje brzmienie jak w załączniku nr 7.

§ 6

Wykonanie uchwały powierza się Wójtowi Gminy.

§ 7

Uchwała wchodzi w życie z dniem podjęcia i podlega ogłoszeniu w Dzienniku Urzędowym Województwa Śląskiego.

**Skarbnik Gminy
Główny Księgowy Budżetu**

Mendrok
mgr Magdalena Mendrok

WYJAŚNIENIE

Zwiększa się dotację dla Gminnego Ośrodka Kultury o kwotę 2.620,00 zł na pokrycie awarii przyłącza wody w siedzibie GOK. Przeniesienie zadań inwestycyjnych wymienionych w załączniku nr 2 do realizacji w latach wykazanych w załączniku nr 2 do WPF.

RADCA PRAWNY
Dedek
mgr Krystyna Dadok

DOCHODY

Dział	Wyszczególnienie	Kwota zwiększenia	Kwota zmniejszenia
1	2	3	4
010	ROLNICTWO I ŁOWIECTWO	-	354 918,69
	dochody majątkowe	-	354 918,69
	Wpływy z tytułu odpłatnego nabycia prawa własności oraz prawa wieczystego użytkowania nieruchomości - sprzedaż sieci kanalizacyjnej	-	354 918,69
756	DOCHODY OD OSÓB PRAWNYCH, OD OSÓB FIZYCZNYCH I OD INNYCH JEDNOSTEK NIEPOSIADAJĄCYCH OSOBOWOŚCI PRAWNEJ ORAZ WYDATKI ZWIĄZANE Z ICH POBOREM.	2 620,00	-
	dochody bieżące	2 620,00	-
	dywidenda z akcji	2 620,00	-
600	TRANSPORT I ŁĄCZNOŚĆ	-	1 200 000,00
	dochody majątkowe	-	1 200 000,00
	w tym:	-	-
	z tytułu dotacji i środków na finansowanie wydatków na realizację zadań finansowanych z udziałem środków, o których mowa w art. 5 ust. 1 pkt 2 i 3 ustawy z dnia 27 sierpnia 2009 r. o finansach publicznych	-	1 200 000,00
	Dofinansowanie z Programu Rozwoju Obszarów Wiejskich na lata 2014-2020 projektu pn.: "Modernizacja dróg gminnych I i II etap w tym: Rozbudowa drogi gminnej ulicy Myśliwskiej w Godziszce, ulicy Bielskiej w Rybarzowicach - budowa chodnika dla pieszych oraz przebudowa ul. Woźnej i dróg z nią powiązanych funkcjonalnie w Buczkowicach."	-	1 200 000,00
801	OŚWIATA I WYCHOWANIE	-	530 000,00
	dochody majątkowe	-	530 000,00
	w tym:	-	-
	z tytułu dotacji i środków na finansowanie wydatków na realizację zadań finansowanych z udziałem środków, o których mowa w art. 5 ust. 1 pkt 2 i 3 ustawy z dnia 27 sierpnia 2009 r. o finansach publicznych	-	530 000,00
	dofinansowane ze środków Europejskiego Funduszu Rozwoju Regionalnego w Ramach Regionalnego Programu Operacyjnego Województwa Śląskiego na lata 2014-2020 projektu pn.: „Termomodernizacja Sali gimnastycznej przy Zespole Szkół w Godziszce”	-	530 000,00
926	KULTURA FIZYCZNA	-	125 000,00
	dochody majątkowe	-	125 000,00
	w tym:	-	-
	z tytułu dotacji i środków na finansowanie wydatków na realizację zadań finansowanych z udziałem środków, o których mowa w art. 5 ust. 1 pkt 2 i 3 ustawy z dnia 27 sierpnia 2009 r. o finansach publicznych	-	125 000,00
	dofinansowane z Programu Rozwoju Obszarów Wiejskich na lata 2014-2020 projektu pn.: „Budowa zaplecza boiska ogólnodostępnego w Kalnej”	-	125 000,00
	RAZEM	2 620,00	2 209 918,69

WYDATKI

Dział Rozdział	Wyszczególnienie	Kwota zwiększenia	Kwota zmniejszenia
1	2	3	4
600	TRANSPORT I ŁĄCZNOŚĆ	-	1 700 000,00
<u>60016</u>	<u>Drogi publiczne gminne</u>	-	<u>1 700 000,00</u>
	wydatki majątkowe z tego:	-	1 700 000,00
	inwestycje i zakupy inwestycyjne	-	1 700 000,00
	w tym na programy finansowane z udziałem środków, o których mowa w art.5 ust.1 pkt 2 i 3	-	1 700 000,00
	zadanie: Budowa parkingu przy ul. Beskidzkiej w Rybarzowicach	-	405 720,00
	zadanie: Modernizacja dróg gminnych I i II etap w tym: Rozbudowa drogi gminnej ulicy Myśliwskiej w Godziszce, ulicy Bielskiej w Rybarzowicach - budowa chodnika dla pieszych oraz przebudowa ul. Woźnej i dróg z nią powiązanych funkcjonalnie w Buczkowicach.	-	1 294 280,00
710	DZIAŁALNOŚĆ USŁUGOWA	-	500 000,00
<u>71035</u>	<u>Cmentarze</u>	-	<u>500 000,00</u>
	wydatki majątkowe z tego:	-	500 000,00
	inwestycje i zakupy inwestycyjne	-	500 000,00
	w tym na programy finansowane z udziałem środków, o których mowa w art.5 ust.1 pkt 2 i 3	-	-
	zadanie: Budowa kaplicy cmentarnej z częścią socjalną i sanitarną na cmentarzu komunalnym w Rybarzowicach	-	500 000,00
801	OŚWIATA I WYCHOWANIE	-	630 000,00
<u>80101</u>	<u>Szkoły podstawowe</u>	-	<u>630 000,00</u>
	wydatki majątkowe z tego:	-	630 000,00
	inwestycje i zakupy inwestycyjne	-	630 000,00
	w tym na programy finansowane z udziałem środków, o których mowa w art.5 ust.1 pkt 2 i 3	-	630 000,00
	zadanie: Termomodernizacja sali gimnastycznej przy Zespole Szkół w Godziszce.	-	630 000,00
921	KULTURA I OCHRONA DZIEDZICTWA NARODOWEGO	2 620,00	-
<u>92109</u>	<u>Domy i ośrodki kultury, świetlice i kluby</u>	<u>2 620,00</u>	-
	wydatki bieżące z tego:	2 620,00	-
	dotacje na zadania bieżące	2 620,00	-
	świadczenia na rzecz osób fizycznych	-	-
	wydatki jednostek budżetowych	-	-
	z tego:	-	-
	wynagrodzenia i składki od nich naliczane	-	-
	wydatki związane z realizacją ich statutowych zadań	-	-

926	KULTURA FIZYCZNA	-	190 000,00
<u>92601</u>	<u>Obiekty sportowe</u>	-	<u>190 000,00</u>
	wydatki majątkowe z tego:	-	190 000,00
	inwestycje i zakupy inwestycyjne	-	190 000,00
	w tym na programy finansowane z udziałem	-	190 000,00
	środków, o których mowa w art.5 ust.1 pkt 2 i 3	-	190 000,00
	zadanie: Budowa zaplecza boiska	-	190 000,00
	ogólnodostępnego w Kalnej.	-	190 000,00
	RAZEM	2 620,00	3 020 000,00

WYDATKI

Dział Rozdział	Wyszczególnienie	Kwota zwiększenia	Kwota zmniejszenia
1	2	3	4
801	OŚWIATA I WYCHOWANIE	-	8 700,00
<u>80101</u>	<u>Szkoły podstawowe</u>	-	<u>4 300,00</u>
	wydatki bieżące z tego:	-	4 300,00
	świadczenia na rzecz osób fizycznych	-	4 000,00
	wydatki jednostek budżetowych	-	300,00
	z tego:	-	
	wynagrodzenia i składki od nich naliczane	-	300,00
	wydatki związane z realizacją ich statutowych zadań	-	-
<u>80103</u>	<u>Oddziały przedszkolne w szkołach podstawowych</u>	-	<u>2 300,00</u>
	wydatki bieżące z tego:	-	2 300,00
	świadczenia na rzecz osób fizycznych	-	2 300,00
	wydatki jednostek budżetowych	-	-
	z tego:	-	
	wynagrodzenia i składki od nich naliczane	-	-
	wydatki związane z realizacją ich statutowych zadań	-	-
<u>80110</u>	<u>Gimnazja</u>	-	<u>2 100,00</u>
	wydatki bieżące z tego:	-	2 100,00
	świadczenia na rzecz osób fizycznych	-	2 100,00
	wydatki jednostek budżetowych	-	-
	z tego:	-	
	wynagrodzenia i składki od nich naliczane	-	-
	wydatki związane z realizacją ich statutowych zadań	-	-
854	EDUKACYJNA OPIEKA WYCHOWAWCZA	8 700,00	-
<u>85401</u>	<u>Świetlice szkolne</u>	<u>8 700,00</u>	-
	wydatki bieżące z tego:	8 700,00	-
	świadczenia na rzecz osób fizycznych	-	-
	wydatki jednostek budżetowych	8 700,00	-
	z tego:		
	wynagrodzenia i składki od nich naliczane	8 700,00	-
	wydatki związane z realizacją ich statutowych zadań	-	-
921	KULTURA I OCHRONA DZIEDZICTWA NARODOWEGO	4 500,00	4 500,00
<u>92116</u>	<u>Biblioteki</u>	<u>4 500,00</u>	<u>4 500,00</u>
	wydatki bieżące z tego:		4 500,00
	dotacje na zadania bieżące		4 500,00
	świadczenia na rzecz osób fizycznych		
	wydatki jednostek budżetowych		
	z tego:		
	wynagrodzenia i składki od nich naliczane		

	wydatki związane z realizacją ich statutowych zadań		
	wydatki majątkowe z tego:	4 500,00	-
	inwestycje i zakupy inwestycyjne	4 500,00	-
	w tym na programy finansowane z udziałem środków, o których mowa w art.5 ust.1 pkt 2 i 3	-	-
	zadanie: Dotacja celowa dla biblioteki na zakup nowego sprzętu komputerowego w ramach projektu "Kraszewski komputery dla bibliotek"	-	-
	RAZEM	13 200,00	13 200,00

Wyszczególnienie	Plan	Kwota zwiększenia	Kwota zmniejszenia	Plan po zmianach
Przychody z zaciągniętych pożyczek na rynku krajowym /§ 952/	787 927,00	-	-	787 927,00
Przychody z zaciągniętych kredytów na rynku krajowym /§ 952/	1 137 406,00	-	810 081,31	327 324,69
Wolne środki, o których mowa w art.217 ust.2 pkt 6 ustawy /§ 950/	2 384 420,31	-	-	2 384 420,31
Razem przychody	4 309 753,31	-	810 081,31	3 499 672,00
Spłaty otrzymanych krajowych pożyczek /§ 992/	3 265 257,00	-	-	3 265 257,00
Spłaty otrzymanych krajowych kredytów /§ 992/	-	-	-	-
Razem rozchody	3 265 257,00	-	-	3 265 257,00

WYDATKI MAJĄTKOWE 2015 r.

Lp.	Dział	Rozdział	Wyszczególnienie	Ogółem	Źródła finansowania			
					Środki własne	Pożyczka z WFOŚiGW	Dotacje z budżetu państwa na inwestycje	Środki z Funduszy Strukturalnych i budżetu państwa jako wkład krajowy
1	2	3	4	5	6	7	8	9
1.	010	01010	Budowa sieci wodociągowej na terenie Gminy Buczkowice.	50 000,00	50 000,00	-	-	-
2.	010	01010	Budowa kanalizacji sanitarnej oraz przebudowa pompowni ścieków w Gminie Buczkowice.	1 050 000,00	302 073,00	194 411,00	-	553 516,00
3.	600	60014	Modernizacja ulicy Żywieckiej w Godziszce - budowa chodnika dla pieszych.	65 162,00	65 162,00	-	-	-
4.	600	60014	Przebudowa drogi powiatowej ul. Grunwaldzkiej w Buczkowicach.	10 000,00	10 000,00	-	-	-
5.	<u>600</u>	<u>60016</u>	<u>Modernizacja dróg gminnych I i II etap w tym: Rozbudowa drogi gminnej ulicy Myśliwskiej w Godziszce, ulicy Bielskiej w Rybarzowicach - budowa chodnika dla pieszych oraz przebudowa ul. Woźnej i dróg z nią powiązanych funkcjonalnie w Buczkowicach.</u>	<u>1 290 673,00</u>	<u>1 095 720,00</u>	-	<u>194 953,00</u>	-
6.	<u>600</u>	<u>60016</u>	<u>Budowa parkingu przy ul. Beskidzkiej w Rybarzowicach</u>	<u>44 280,00</u>	<u>44 280,00</u>	-	-	-
7.	600	60095	Zakup wiaty przystankowej do Godziszki.	6 580,50	6 580,50	-	-	-
8.	600	60095	Zakup wiaty przystankowej do Rybarzowic.	7 200,00	7 200,00	-	-	-
9.	<u>700</u>	<u>70005</u>	<u>Zakup gruntu w Rybarzowicach na ul. Łodygowskiej</u>	<u>4 000,00</u>	<u>4 000,00</u>	-	-	-
10.	<u>710</u>	<u>71035</u>	<u>Budowa kaplicy cmentarnej z częścią socjalną i sanitarną na cmentarzu komunalnym w Rybarzowicach</u>	<u>100 000,00</u>	<u>100 000,00</u>	-	-	-
11.	710	71035	Modernizacja oświetlenia na cmentarzu komunalnym w Rybarzowicach.	6 150,00	6 150,00	-	-	-

12.	710	71035	Dobudowa punktów oświetleniowych na cmentarzu komunalnym w Godziszce.	34 600,00	34 600,00	-	-	-
13.	750	75023	Termomodernizacja budynku Urzędu Gminy w Buczkowicach.	400 000,00	100 000,00	-	-	300 000,00
14.	<u>758</u>	<u>75818</u>	<u>Rezerwa.</u>	<u>109 850,00</u>	<u>109 850,00</u>	-	-	-
15.	801	80101	Przebudowa basenu przy Zespole Szkół Ogólnokształcących w Buczkowicach.	1 030 000,00	700 000,00	-	330 000,00	-
16.	<u>801</u>	<u>80101</u>	<u>Termomodernizacja sali gimnastycznej przy Zespole Szkół w Godziszce.</u>	<u>0,00</u>	<u>0,00</u>	-	-	-
17.	801	80101	Wykonanie instalacji wentylacyjnej na sali gimnastycznej w ZSPiG Rybarzowice. /II etap/	2 700,00	2 700,00	-	-	-
18.	801	80148	Zakup zmywarki do ZSPiG w Rybarzowicach.	5 320,00	5 320,00	-	-	-
19.	<u>801</u>	<u>80148</u>	<u>Zakup szatkownicy do warzyw do ZSPiG w Rybarzowicach.</u>	<u>5 226,00</u>	<u>5 226,00</u>	-	-	-
20.	<u>801</u>	<u>80148</u>	<u>Zakup pieca gazowego na stołówkę do ZSPiG w Godziszce</u>	<u>5 100,00</u>	<u>5 100,00</u>			
21.	<u>801</u>	<u>80148</u>	<u>Zakup zmywarki do ZSO w Buczkowicach</u>	<u>10 700,00</u>	<u>10 700,00</u>	-	-	-
22.	900	90005	Ograniczenie niskiej emisji w budynkach prywatnych mieszkańców gminy poprzez wymianę kotłów, wprowadzenie OZE etap I i II.	50 000,00	50 000,00	-	-	-
23.	921	92109	Termomodernizacja budynku użyteczności publicznej w Rybarzowicach (DL)	10 000,00	10 000,00	-	-	-
24.	<u>921</u>	<u>92116</u>	<u>Dotacja celowa dla biblioteki na zakup nowego sprzętu komputerowego w ramach projektu "Kraszewski komputery dla bibliotek"</u>	<u>4 500,00</u>	<u>4 500,00</u>			
25.	926	92601	Zagospodarowanie terenów przyległych do potoku Żylica wraz z budową ścieżki dydaktycznej w Gminie Buczkowice.	250 000,00	250 000,00	-	-	-
26.	<u>926</u>	<u>92601</u>	<u>Budowa zaplecza boiska ogólnodostępnego w Kalnej.</u>	<u>10 000,00</u>	<u>10 000,00</u>	-	-	-
RAZEM				4 562 041,50	2 989 161,50	194 411,00	524 953,00	853 516,00

Dotacje udzielane w 2015 roku z budżetu gminy podmiotom należącym i nie należącym do sektora finansów publicznych

Dział	Rozdział	Treść	Kwota dotacji /w zł i gr/		
			podmiotowej	przedmiotowej	celowej
1	2	3	4	5	6
Jednostki sektora finansów publicznych		Nazwa jednostki			
			704 309,00	-	412 391,06
600	60004	Powiat Bielski			139 978,00
750	75095	Gmina Bielsko-Biała (§2319)			2 018,00
801	80104	Gmina Bielsko-Biała - Miejski Zarząd Oświaty			76 000,00
801	80104	Urząd Miejski w Szczyrku			26 000,00
801	80104	Urząd Gminy Wilkowice			98 000,00
852	85212	Śląski Urząd Wojewódzki (zwrot dotacji dokonany przez podopiecznych z tytułu świadczeń otrzymanych z GOPS)	-	-	212,00
852	85213	Śląski Urząd Wojewódzki (zwrot dotacji dokonany przez podopiecznych z tytułu świadczeń otrzymanych z GOPS)	-	-	82,62
852	85216	Śląski Urząd Wojewódzki (zwrot dotacji dokonany przez podopiecznych z tytułu świadczeń otrzymanych z GOPS)	-	-	5 680,44
851	85158	Gmina Bielsko-Biała - OPPA	-	-	16 420,00
900	90095	Gmina Bielsko-Biała			48 000,00
921	92109	<u>Gminny Ośrodek Kultury</u>	414 809,00	-	-
921	92116	<u>Gminna Biblioteka Publiczna</u>	289 500,00	-	-
		<i>- dotacja celowa na inwestycje (dotacja celowa z budżetu na finansowanie lub dofinansowanie kosztów realizacji inwestycji i zakupów inwestycyjnych innych jednostek sektora finansów publicznych tj. Dotacja celowa dla biblioteki na zakup nowego sprzętu komputerowego w ramach projektu "Kraszewski komputery dla bibliotek")</i>			4 500,00
Jednostki spoza sektora finansów publicznych		Nazwa jednostki			
			-	-	404 385,00
630	63003	Zadania w zakresie turystyki			2 000,00
754	75412	Ochotnicze straże pożarne			174 285,00
851	85154	Przeciwdziałanie alkoholizmowi	-	-	67 000,00
921	92105	Pozostałe zadania w zakresie kultury	-	-	34 000,00
926	92605	Zadania w zakresie kultury fizycznej i sportu	-	-	127 100,00
OGÓŁEM			704 309,00	-	821 276,06

WYDATKI NA PROGRAMY I PROJEKTY REALIZOWANE ZE ŚRODKÓW O KTÓRYCH MOWA W ART. 5 UST. 1 PKT 2 I 3 USTAWY O FINANSACH PUBLICZNYCH

Dział	Rozdział	Wyszczególnienie	Planowane nakłady 2015	Jedn. realiz.
1	2	3	4	5
010	01010	Wydatki majątkowe: "Budowa sieci wodociągowej na terenie Gminy Buczkowice." - zadanie dofinansowane ze środków Europejskiego Funduszu Rozwoju Regionalnego w Ramach Regionalnego Programu Operacyjnego Województwa Śląskiego.	50 000,00 50 000,00	UG
		Środki z EFRR		
		wydatki majątkowe EFRR (§ 6057)	-	
		Środki własne		
		wydatki majątkowe - środki własne (§ 6059)	50 000,00	
		wydatki majątkowe - środki własne (§ 6050)	-	
010	01010	Wydatki majątkowe: Budowa kanalizacji sanitarnej oraz przebudowa pompowni ścieków w Gminie Buczkowice. - zadanie dofinansowane z z Programu Rozwoju Obszarów Wiejskich na lata 2007-2013	1 050 000,00 1 050 000,00	UG
		Środki z PROW		
		wydatki majątkowe PROW (§ 6057)	553 516,00	
		Środki własne		
		wydatki majątkowe - środki własne (§ 6059)	303 245,72	
		wydatki majątkowe - środki własne (§ 6050)	193 238,28	
600	60016	Wydatki majątkowe: Budowa parkingu przy ul. Beskidzkiej w Rybarzowicach. - zadanie dofinansowane z z Programu Rozwoju Obszarów Wiejskich na lata 2014-2020	44 280,00 44 280,00	UG
		Środki z PROW		
		wydatki majątkowe PROW (§ 6057)	-	
		Środki własne		
		wydatki majątkowe - środki własne (§ 6059)	44 280,00	
600	60016	Wydatki majątkowe: Modernizacja dróg gminnych I i II etap w tym: Rozbudowa drogi gminnej ulicy Myśliwskiej w Godziszce, ulicy Bielskiej w Rybarzowicach - budowa chodnika dla pieszych oraz przebudowa ul. Woźnej i dróg z nią powiązanych funkcjonalnie w Buczkowicach. - zadanie dofinansowane ze środków Programu Rozwoju Obszarów Wiejskich na lata 2014-2020.	1 290 673,00 1 290 673,00	UG
		Środki z PROW		
		wydatki majątkowe PROW (§ 6057)	-	
		Środki z Budżetu Państwa na inwestycje		
		wydatki majątkowe (§ 6059)	194 953,00	
		Środki własne		
		wydatki majątkowe - środki własne (§ 6059)	1 095 720,00	

750	75023	Wydatki majątkowe: Termomodernizacja budynku Urzędu Gminy w Buczkowicach.	400 000,00	UG
		- zadanie dofinansowane ze środków Europejskiego Funduszu Rozwoju Regionalnego w Ramach Regionalnego Programu Operacyjnego Województwa Śląskiego na lata 2014-2020	400 000,00	
		Środki z EFRR		
		wydatki majątkowe EFRR (§ 6057)	300 000,00	
		Środki własne		
		wydatki majątkowe - środki własne (§ 6059)	100 000,00	
750	75095	Wydatki bieżące – współdziałanie z Miastem Bielsko-Biała w celu realizacji projektu "Program Rozwoju Subregionu Południowego Województwa Śląskiego/Plan Zintegrowanych inwestycji Terytorialnych celem wzmocnienia współpracy między JST koniecznych do realizacji wspólnych działań na obszarze funkcjonalnym." w ramach Programu Operacyjnego Pomoc Techniczna, Współfinansowanego z Europejskiego Funduszu Rozwoju Regionalnego.	2 018,00	UG
		- budżet Gminy Buczkowice - środki własne - wydatki § 2319	2 018,00	
801	80101	Wydatki majątkowe: Przebudowa basenu przy Zespole Szkół Ogólnokształcących w Buczkowicach.	1 030 000,00	UG
		- zadanie dofinansowane ze środków Programu Rozwoju Obszarów Wiejskich na lata 2014-2020.	1 030 000,00	
		Środki z PROW		
		wydatki majątkowe PROW (§ 6057)	-	
		Środki z Budżetu Państwa na inwestycje		
		wydatki majątkowe (§ 6059)	330 000,00	
		Środki własne		
		wydatki majątkowe - środki własne (§ 6059)	700 000,00	
801	80101	Wydatki majątkowe: Termomodernizacja sali gimnastycznej przy Zespole Szkół w Godziszce.	-	UG
		- zadanie dofinansowane ze środków Europejskiego Funduszu Rozwoju Regionalnego w Ramach Regionalnego Programu Operacyjnego Województwa Śląskiego na lata 2014-2020	-	
		Środki z EFRR		
		wydatki majątkowe EFRR (§ 6057)	-	
		Środki własne		
		wydatki majątkowe - środki własne (§ 6059)	-	
900	90005	Wydatki majątkowe: Ograniczenie niskiej emisji w budynkach prywatnych mieszkańców gminy poprzez wymianę kotłów, wprowadzenie OZE etap I i II.	50 000,00	UG
		- zadanie dofinansowane ze środków Europejskiego Funduszu Rozwoju Regionalnego w Ramach Regionalnego Programu Operacyjnego Województwa Śląskiego na lata 2014-2020	50 000,00	
		Środki z EFRR		
		wydatki majątkowe EFRR (§ 6057)	-	
		Środki własne		
		wydatki majątkowe - środki własne (§ 6059)	50 000,00	

921	92109	Wydatki majątkowe: Termomodernizacja budynku użyteczności publicznej w Rybarzowicach (DL). - zadanie dofinansowane ze środków Europejskiego Funduszu Rozwoju Regionalnego w Ramach Regionalnego Programu Operacyjnego Województwa Śląskiego na lata 2014-2020	10 000,00 10 000,00	UG
		Środki z EFRR		
		wydatki majątkowe EFRR (§ 6057)	-	
		Środki własne		
		wydatki majątkowe - środki własne (§ 6059)	10 000,00	
926	92601	Wydatki majątkowe: "Zagospodarowanie terenów przyległych do potoku Żylica wraz z budową ścieżki dydaktycznej w Gminie Buczkowice- etap I." - zadanie dofinansowane ze środków Europejskiego Funduszu Rozwoju Regionalnego w Ramach Regionalnego Programu Operacyjnego Województwa Śląskiego.	250 000,00 250 000,00	UG
		Środki z EFRR		
		wydatki majątkowe EFRR (§ 6057)	-	
		Środki własne		
		wydatki majątkowe - środki własne (§ 6059)	250 000,00	
926	92601	Wydatki majątkowe: Budowa zaplecza boiska ogólnodostępnego w Kalnej. - zadanie dofinansowane ze środków Programu Rozwoju Obszarów Wiejskich na lata 2014-2020.	10 000,00 10 000,00	UG
		Środki z PROW		
		wydatki majątkowe PROW (§ 6057)	-	
		Środki z Budżetu Państwa na inwestycje		
		wydatki majątkowe (§ 6059)	-	
		Środki własne		
		wydatki majątkowe - środki własne (§ 6059)	10 000,00	
		RAZEM	4 186 971,00	

**UCHWAŁA NR
RADY GMINY BUCZKOWICE**

z dnia 2015 r.

w sprawie zmiany planu pracy Komisji Rewizyjnej

Na podstawie art. 21 ust. 3 ustawy z dnia 8 marca 1990 r. o samorządzie gminnym (tekst jednolity Dz. U. z 2013 r. poz. 594 ze zm.) w związku z §11 ust.1 Regulaminu Pracy Komisji Rewizyjnej Rady Gminy Buczkowice stanowiącego załącznik nr 2 do Statutu Gminy Buczkowice uchwalonego na mocy uchwały Nr VII/56/2003 Rady Gminy Buczkowice z dnia 29 maja 2003 r. w sprawie uchwalenia Statutu Gminy Buczkowice (Dz. Urz. Woj. Śląskiego z 2003 r. Nr 56, poz. 1754 ze zm.)

Rada Gminy Buczkowice

postanawia, co następuje:

§ 1. Dokonuje się zmiany w planie pracy Komisji Rewizyjnej Rady Gminy Buczkowice przyjętym uchwałą Nr II/12/14 Rady Gminy Buczkowice z dnia 29 grudnia 2014 r. w sprawie zatwierdzenia planu pracy Komisji Rewizyjnej Rady Gminy Buczkowice na rok 2015, polegającej na określeniu następującej październikowej tematyki prac Komisji: „Analiza gospodarowania odpadami komunalnymi na terenie Gminy Buczkowice”.

§ 2. Wykonanie uchwały powierza się Przewodniczącemu Komisji Rewizyjnej.

§ 3. Uchwała wchodzi w życie z dniem podjęcia.

Przewodniczący Rady

Piotr Żądło

INSPEKTOR

[Signature]
mgr Ewa Musara

RADCA PRAWNY

[Signature]
mgr Krystyna Dadok

Protokół Zespołu Opiniującego Kandydatów na ławników do Sądu Okręgowego i Rejonowego, powołanego przez Radę Gminy Buczkowice

Do Urzędu Gminy Buczkowice w ustawowym terminie (do 30 czerwca br.) wpłynęło 5 zgłoszeń kandydatów na ławników – wszystkie zgłoszenia spełniały warunki formalne.

Zgodnie z ustaleniami Prezesa Sądu Okręgowego w Bielsku – Białej (które zostały przekazane w piśmie Prezesa Sądu Okręgowego w Bielsku – Białej nr A – 0140 – 2/15 z dnia 11 maja br.), Rada Gminy Buczkowice ma wybrać:

1. do Sądu Okręgowego **2 ławników** – w tym **0 do orzekania z zakresu prawa pracy**,
2. do Sądu Rejonowego **3 ławników** – w tym **1 do orzekania z zakresu prawa pracy**.

Zgłoszenia są następujące:

1. Do Sądu Okręgowego – 2 ławników, zgłosiły się dwie kandydatki :
 - 1) Gołąbek Magdalena,
 - 2) Mikrut Helena.
2. Do Sądu Rejonowego 3 ławników – w tym 1 do orzekania w sprawach z zakresu prawa pracy, zgłosiły się trzy kandydatki – w tym jedna do orzekania w sprawach z zakresu prawa pracy:
 - 1) Urszula Szatkowska,
 - 2) Dorota Gołąbek,
 - 3) Jolanta Ćwikła – jako kandydatka do Sądu Rejonowego w Bielsku – Białej do orzekania w sprawach z zakresu prawa pracy.

Wszystkie z kandydatek na ławników przedstawiły zaświadczenie lekarskie o zdolności do wykonywania funkcji ławnika i złożyły oświadczenia, że:




- 1) nie jest prowadzone przeciwko nim postępowanie o przestępstwo ścigane z oskarżenia publicznego lub przestępstwo skarbowe,
- 2) nie są lub nie były pozbawione władzy rodzicielskiej, a także, że władza rodzicielska nie została im ograniczona ani zawieszona.

Kandydat Dorota Gołąbek została zgłoszona przez pięćdziesięciu obywateli mających czynne prawo wyborcze, zamieszkujących stale na terenie Gminy Buczkowice. Zweryfikowano pozytywnie dane zawarte w dołączonej do zgłoszenia liście osób.

Żadna z kandydatek nie figuruje w Kartotece Karnej Krajowego Rejestru Karnego.

Zespół opiniujący spotkał się z kandydatami w dniu 23 czerwca 2015r.

W trakcie opisanych wyżej spotkań Zespół Opiniujący przeprowadził rozmowy z poszczególnymi kandydatami, które dotyczyły kwestii związanych z ewentualnym wykonywaniem funkcji ławnika. **Zakres zebranych informacji nie daje podstaw do sporządzenia negatywnych uwag w odniesieniu do poszczególnych kandydatów.**

Jerzy Kanik	Roman Wrona	Piotr Żądło
		
Przewodniczący Zespołu	Członek Zespołu	Członek Zespołu

REGULAMIN
głosowania w wyborach ławników do sądów powszechnych na kadencję od 2016r. do 2019r.
przeprowadzonych na sesji w dniu 30 września 2015 r.

Rozdział I
Przepisy ogólne

§ 1

1. Radni, wybierają:
 - 1) dwóch ławników do Sądu Okręgowego w Bielsku-Białej spośród dwóch kandydatów;
 - 2) trzech ławników do Sądu Rejonowego w Bielsku-Białej – w tym jednego do orzekania w sprawach z zakresu prawa pracy - spośród trzech kandydatów.
2. Głosowanie przeprowadza wybrana spośród radnych komisja skrutacyjna.

§ 2

1. Głosowanie jest tajne, odbywa się przy pomocy kart do głosowania sporządzonych odrębnie dla każdego sądu.
2. Kandydaci na ławników umieszczeni są na karcie do głosowania w porządku alfabetycznym.
3. Komisja skrutacyjna sprawdza prawidłowość sporządzonych kart do głosowania, szczególnie pod kątem czy wszyscy kandydaci są na nich umieszczeni, opatruje karty pieczęcią Rady Gminy i rozdaje je radnym.

§ 3

1. Komisja skrutacyjna wydaje każdemu radnemu jeden komplet kart do głosowania czyli dwie karty. Radni poświadczają odbiór kart własnoręcznym podpisem.
2. Podczas głosowania na sali znajduje się urządzenie umożliwiające radnym tajne dokonanie wyboru kandydatów na kartach do głosowania.
3. Radni po odebraniu kart oddają głos i podchodzą kolejno do urny, do której wrzucają karty do głosowania.

§ 4

1. Po przeprowadzeniu głosowania komisja skrutacyjna ustala wyniki głosowania i sporządza protokoły – odrębnie w odniesieniu do ławników wybieranych do Sądu Okręgowego i Rejonowego.
2. Protokoły podpisują osoby wchodzące w skład komisji skrutacyjnej.
3. Wyniki wyborów ogłasza przewodniczący komisji skrutacyjnej poprzez odczytanie protokołu na sesji.

§ 5

Wybór ławników następuje zwykłą większością głosów przy obecności co najmniej połowy ustawowego składu Rady.

Rozdział II

Zasady głosowania

§ 6

Karty do głosowania, sporządzone odrębnie dla każdego Sądu, według jednolitej formy, zawierają treść: "Karta do głosowania w wyborach ławników do Sądu w Bielsku-Białej oraz pytanie "Czy jesteś za wyborem na ławnika?". Poniżej, w kolejności alfabetycznej imię i nazwisko kandydata. Obok, każdego nazwiska, z prawej strony, w jednej linii umieszcza się trzy jednakowe kratki: jedna pod wyrazem "tak", druga pod wyrazem "nie", trzecia pod frazą „wstrzymuję się”.

§ 7











1. Radny dokonuje wyboru poprzez postawienie przy nazwisku każdego kandydata znaku "x" w kratce pod wyrazem "tak" opowiadając się w ten sposób za wyborem, w kratce pod wyrazem "nie" opowiadając się w ten sposób przeciwko wyborowi tego kandydata na ławnika bądź też w kratce pod frazą „wstrzymuję się”, nie wyrażając w ten sposób zdania odnośnie danego kandydata na ławnika.
2. Jeżeli radny na karcie do głosowania postawi przy nazwisku jednego kandydata znak "x" w więcej niż jednej kratce lub nie postawi znaku "x" w żadnej kratce na karcie - jego głos uznaje się za nieważny.
3. Kart wyjętych z urny, niesporządzonych przez komisję skrutacyjną oraz kart całkowicie przedartych komisja skrutacyjna nie bierze pod uwagę.

§ 8

Kandydata na ławnika uważa się za wybranego, jeżeli w głosowaniu uzyskał więcej znaków "x" w kratce pod wyrazem "tak" od sumy znaków "x" w kartce pod wyrazem "nie".

Przewodniczący Rady Gminy Buczkowice

**Potwierdzenie odbioru kart do głosowania w wyborach ławników
podczas sesji Rady Gminy Buczkowice w dniu 30 września 2015 r.**

Lp.	IMIĘ I NAZWISKO	PODPIS	
		Karta do głosowania w wyborach ławników do Sądu Rejonowego	Karta do głosowania w wyborach ławników do Sądu Okręgowego
1.	Piotr Żądło		
2.	Zdzisław Świerczek		
3.	Jerzy Foltyniak		
4.	Jadwiga Górna		
5.	Jerzy Jakubiec		
6.	Wiesław Kopacz		
7.	Barbara Magiera-Sadlik		
8.	Janusz Matlak		
9.	Mieczysław Moczek		
10.	Stanisław Sowa		
11.	Maria Sternal		
12.	Jan Świerczek		
13.	Jerzy Więcek		
14.	Roman Wrona		
15.	Władysław Wrona		

Karta do głosowania w wyborach ławników do Sądu Okręgowego w Bielsku-Białej

Czy jesteś za wyborem na ławnika:

	tak	nie	wstrzymuję się
1. Magdalena Gołabek	<input checked="" type="checkbox"/>	<input type="checkbox"/>	<input type="checkbox"/>
2. Helena Mikrut	<input checked="" type="checkbox"/>	<input type="checkbox"/>	<input type="checkbox"/>

Rada Gminy Buczkowice
ul. Lipowa 730
43-274 Buczkowice
(pieczęć Rady Gminy)

Objaśnienie:

- Rada Gminy do Sądu Okręgowego wybiera dwóch ławników.
- Głosować należy poprzez postawienie znaku „x” w odpowiedniej kratce obok nazwiska każdego kandydata.
- Postawienie przy nazwisku jednego kandydata znaku "x" w więcej niż jednej kratce lub niepostawienie znaku "x" w żadnej kratce na karcie powoduje nieważność głosu.

**Karta do głosowania w wyborach ławników
do Sądu Okręgowego w Bielsku-Białej**

Czy jesteś za wyborem na ławnika:

	tak	nie	wstrzymuję się
1. Magdalena Gołąbek	<input checked="" type="checkbox"/>	<input type="checkbox"/>	<input type="checkbox"/>
2. Helena Mikrut	<input checked="" type="checkbox"/>	<input type="checkbox"/>	<input type="checkbox"/>

Rada Gminy Buczkowice
ul. ... 730
43-374 Buczkowice
(pieczęć Rady Gminy)

Objaśnienie:

- Rada Gminy do Sądu Okręgowego wybiera dwóch ławników.
- Głosować należy poprzez postawienie znaku „x” w odpowiedniej kratce obok nazwiska każdego kandydata.
- Postawienie przy nazwisku jednego kandydata znaku "x" w więcej niż jednej kratce lub niepostawienie znaku "x" w żadnej kratce na karcie powoduje nieważność głosu.

**Karta do głosowania w wyborach ławników
do Sądu Okręgowego w Bielsku-Białej**

Czy jesteś za wyborem na ławnika:

	tak	nie	wstrzymuję się
1. Magdalena Gołąbek	<input checked="" type="checkbox"/>	<input type="checkbox"/>	<input type="checkbox"/>
2. Helena Mikrut	<input checked="" type="checkbox"/>	<input type="checkbox"/>	<input type="checkbox"/>

Rada Gminy Śuczkowice
ul. Lipowa 730
43-517 Śuczkowice
(pieczęć Rady Gminy)

Objaśnienie:

- Rada Gminy do Sądu Okręgowego wybiera dwóch ławników.
- Głosować należy poprzez postawienie znaku „x” w odpowiedniej kratce obok nazwiska każdego kandydata.
- Postawienie przy nazwisku jednego kandydata znaku "x" w więcej niż jednej kratce lub niepostawienie znaku "x" w żadnej kratce na karcie powoduje nieważność głosu.

Karta do głosowania w wyborach ławników do Sądu Okręgowego w Bielsku-Białej

Czy jesteś za wyborem na ławnika:

	tak	nie	wstrzymuję się
1. Magdalena Gołabek	<input checked="" type="checkbox"/>	<input type="checkbox"/>	<input type="checkbox"/>
2. Helena Mikrut	<input checked="" type="checkbox"/>	<input type="checkbox"/>	<input type="checkbox"/>

Rada Gminy Buczkowice
(pieczęć Rady Gminy)
ul. Lipowska 730
43-374 Buczkowice

Objaśnienie:

- Rada Gminy do Sądu Okręgowego wybiera dwóch ławników.
- Głosować należy poprzez postawienie znaku „x” w odpowiedniej kratce obok nazwiska każdego kandydata.
- Postawienie przy nazwisku jednego kandydata znaku "x" w więcej niż jednej kratce lub niepostawienie znaku "x" w żadnej kratce na karcie powoduje nieważność głosu.

**Karta do głosowania w wyborach ławników
do Sądu Okręgowego w Bielsku-Białej**

Czy jesteś za wyborem na ławnika:

	tak	nie	wstrzymuję się
1. Magdalena Gołąbek	<input checked="" type="checkbox"/>	<input type="checkbox"/>	<input type="checkbox"/>
2. Helena Mikrut	<input checked="" type="checkbox"/>	<input type="checkbox"/>	<input type="checkbox"/>

Rada Gminy Buczkowice
ul. (pieczęć Rady Gminy) 730
43-374 Buczkowice

Objaśnienie:

- Rada Gminy do Sądu Okręgowego wybiera dwóch ławników.
- Głosować należy poprzez postawienie znaku „x” w odpowiedniej kratce obok nazwiska każdego kandydata.
- Postawienie przy nazwisku jednego kandydata znaku "x" w więcej niż jednej kratce lub niepostawienie znaku "x" w żadnej kratce na karcie powoduje nieważność głosu.

Karta do głosowania w wyborach ławników do Sądu Okręgowego w Bielsku-Białej

Czy jesteś za wyborem na ławnika:

	tak	nie	wstrzymuję się
1. Magdalena Gołąbek	<input checked="" type="checkbox"/>	<input type="checkbox"/>	<input type="checkbox"/>
2. Helena Mikrut	<input checked="" type="checkbox"/>	<input type="checkbox"/>	<input type="checkbox"/>

Rada Gminy Buczkowice
ul. J. Piłsudskiego 730
(pieczęć Rady Gminy)
43-574 Buczkowice

Objaśnienie:

- Rada Gminy do Sądu Okręgowego wybiera dwóch ławników.
- Głosować należy poprzez postawienie znaku „x” w odpowiedniej kratce obok nazwiska każdego kandydata.
- Postawienie przy nazwisku jednego kandydata znaku "x" w więcej niż jednej kratce lub niepostawienie znaku "x" w żadnej kratce na karcie powoduje nieważność głosu.

**Karta do głosowania w wyborach ławników
do Sądu Okręgowego w Bielsku-Białej**

Czy jesteś za wyborem na ławnika:

	tak	nie	wstrzymuję się
1. Magdalena Gołąbek	<input checked="" type="checkbox"/>	<input type="checkbox"/>	<input type="checkbox"/>
2. Helena Mikrut	<input checked="" type="checkbox"/>	<input type="checkbox"/>	<input type="checkbox"/>

Rada Gminy Buczkowice
ul. Lipowa 730
43-374 Buczkowice
(pieczęć Rady Gminy)

Objaśnienie:

- Rada Gminy do Sądu Okręgowego wybiera dwóch ławników.
- Głosować należy poprzez postawienie znaku „x” w odpowiedniej kratce obok nazwiska każdego kandydata.
- Postawienie przy nazwisku jednego kandydata znaku "x" w więcej niż jednej kratce lub niepostawienie znaku "x" w żadnej kratce na karcie powoduje nieważność głosu.

**Karta do głosowania w wyborach ławników
do Sądu Okręgowego w Bielsku-Białej**

Czy jesteś za wyborem na ławnika:

	tak	nie	wstrzymuję się
1. Magdalena Gołąbek	<input checked="" type="checkbox"/>	<input type="checkbox"/>	<input type="checkbox"/>
2. Helena Mikrut	<input checked="" type="checkbox"/>	<input type="checkbox"/>	<input type="checkbox"/>

Rada Gminy Buczkowice
ul. (pieczęć Rady Gminy) 730
43-574 Buczkowice

Objaśnienie:

- Rada Gminy do Sądu Okręgowego wybiera dwóch ławników.
- Głosować należy poprzez postawienie znaku „x” w odpowiedniej kratce obok nazwiska każdego kandydata.
- Postawienie przy nazwisku jednego kandydata znaku "x" w więcej niż jednej kratce lub niepostawienie znaku "x" w żadnej kratce na karcie powoduje nieważność głosu.

**Karta do głosowania w wyborach ławników
do Sądu Okręgowego w Bielsku-Białej**

Czy jesteś za wyborem na ławnika:

	tak	nie	wstrzymuję się
1. Magdalena Gołębek	<input checked="" type="checkbox"/>	<input type="checkbox"/>	<input type="checkbox"/>
2. Helena Mikrut	<input checked="" type="checkbox"/>	<input type="checkbox"/>	<input type="checkbox"/>

Rada Gminy Buczkowice
(pieczęć Rady Gminy)
ul. Lipowska 730
43-374 Buczkowice

Objaśnienie:

- Rada Gminy do Sądu Okręgowego wybiera dwóch ławników.
- Głosować należy poprzez postawienie znaku „x” w odpowiedniej kratce obok nazwiska każdego kandydata.
- Postawienie przy nazwisku jednego kandydata znaku "x" w więcej niż jednej kratce lub niepostawienie znaku "x" w żadnej kratce na karcie powoduje nieważność głosu.

**Karta do głosowania w wyborach ławników
do Sądu Okręgowego w Bielsku-Białej**

Czy jesteś za wyborem na ławnika:

	tak	nie	wstrzymuję się
1. Magdalena Gołębek	<input checked="" type="checkbox"/>	<input type="checkbox"/>	<input type="checkbox"/>
2. Helena Mikrut	<input checked="" type="checkbox"/>	<input type="checkbox"/>	<input type="checkbox"/>

Rada Gminy **Buczkowice**
(pieczęć Rady Gminy)
ul. Lipowska 730
43-374 Buczkowice

Objaśnienie:

- Rada Gminy do Sądu Okręgowego wybiera dwóch ławników.
- Głosować należy poprzez postawienie znaku „x” w odpowiedniej kratce obok nazwiska każdego kandydata.
- Postawienie przy nazwisku jednego kandydata znaku "x" w więcej niż jednej kratce lub niepostawienie znaku "x" w żadnej kratce na karcie powoduje nieważność głosu.

**Karta do głosowania w wyborach ławników
do Sądu Okręgowego w Bielsku-Białej**

Czy jesteś za wyborem na ławnika:

	tak	nie	wstrzymuję się
1. Magdalena Gołąbek	<input checked="" type="checkbox"/>	<input type="checkbox"/>	<input type="checkbox"/>
2. Helena Mikrut	<input checked="" type="checkbox"/>	<input type="checkbox"/>	<input type="checkbox"/>

Rada Gminy Buczkowice
(pieczęć Rady Gminy)
ul. Lipowska 730
43-374 Buczkowice

Objaśnienie:

- Rada Gminy do Sądu Okręgowego wybiera dwóch ławników.
- Głosować należy poprzez postawienie znaku „x” w odpowiedniej kratce obok nazwiska każdego kandydata.
- Postawienie przy nazwisku jednego kandydata znaku "x" w więcej niż jednej kratce lub niepostawienie znaku "x" w żadnej kratce na karcie powoduje nieważność głosu.

**Karta do głosowania w wyborach ławników
do Sądu Okręgowego w Bielsku-Białej**

Czy jesteś za wyborem na ławnika:

	tak	nie	wstrzymuję się
1. Magdalena Gołąbek	<input checked="" type="checkbox"/>	<input type="checkbox"/>	<input type="checkbox"/>
2. Helena Mikrut	<input checked="" type="checkbox"/>	<input type="checkbox"/>	<input type="checkbox"/>

Rada Gminy Buczkowice
ul. Lipowska 730
(pieczęć Rady Gminy)
42-214 Buczkowice

Objaśnienie:

- Rada Gminy do Sądu Okręgowego wybiera dwóch ławników.
- Głosować należy poprzez postawienie znaku „x” w odpowiedniej kratce obok nazwiska każdego kandydata.
- Postawienie przy nazwisku jednego kandydata znaku "x" w więcej niż jednej kratce lub niepostawienie znaku "x" w żadnej kratce na karcie powoduje nieważność głosu.

**Karta do głosowania w wyborach ławników
do Sądu Okręgowego w Bielsku-Białej**

Czy jesteś za wyborem na ławnika:

	tak	nie	wstrzymuję się
1. Magdalena Gołąbek	<input checked="" type="checkbox"/>	<input type="checkbox"/>	<input type="checkbox"/>
2. Helena Mikrut	<input checked="" type="checkbox"/>	<input type="checkbox"/>	<input type="checkbox"/>

Rada Gminy Buczkowice
ul. Wolności 730
43-574 Buczkowice
(pieczęć Rady Gminy)

Objaśnienie:

- Rada Gminy do Sądu Okręgowego wybiera dwóch ławników.
- Głosować należy poprzez postawienie znaku „x” w odpowiedniej kratce obok nazwiska każdego kandydata.
- Postawienie przy nazwisku jednego kandydata znaku "x" w więcej niż jednej kratce lub niepostawienie znaku "x" w żadnej kratce na karcie powoduje nieważność głosu.

**Karta do głosowania w wyborach ławników
do Sądu Okręgowego w Bielsku-Białej**

Czy jesteś za wyborem na ławnika:

	tak	nie	wstrzymuję się
1. Magdalena Gołąbek	<input checked="" type="checkbox"/>	<input type="checkbox"/>	<input type="checkbox"/>
2. Helena Mikrut	<input checked="" type="checkbox"/>	<input type="checkbox"/>	<input type="checkbox"/>

Rada Gminy Buczkowice
ul. Lipowska 730
(pieczęć Rady Gminy)
43-374 Buczkowice

Objaśnienie:

- Rada Gminy do Sądu Okręgowego wybiera dwóch ławników.
- Głosować należy poprzez postawienie znaku „x” w odpowiedniej kratce obok nazwiska każdego kandydata.
- Postawienie przy nazwisku jednego kandydata znaku "x" w więcej niż jednej kratce lub niepostawienie znaku "x" w żadnej kratce na karcie powoduje nieważność głosu.

**Karta do głosowania w wyborach ławników
do Sądu Rejonowego w Bielsku-Białej**

Czy jesteś za wyborem na ławnika:

	tak	nie	wstrzymuję się
1. Jolanta Ćwikła*	<input checked="" type="checkbox"/>	<input type="checkbox"/>	<input type="checkbox"/>
2. Dorota Gołąbek	<input checked="" type="checkbox"/>	<input type="checkbox"/>	<input type="checkbox"/>
3. Urszula Szatkowska	<input checked="" type="checkbox"/>	<input type="checkbox"/>	<input type="checkbox"/>

Rada Gminy Buszkowice
(pieczęć Rady Gminy) ul. 730
43-374 Buszkowice

Objaśnienie:

- Rada Gminy do Sądu Rejonowego wybiera trzech ławników (w tym jednego do orzekania z zakresu prawa pracy).
- Głosować należy poprzez postawienie znaku „x” w odpowiedniej kratce obok nazwiska każdego kandydata.
- Postawienie przy nazwisku jednego kandydata znaku "x" w więcej niż jednej kratce lub niepostawienie znaku "x" w żadnej kratce na karcie powoduje nieważność głosu.

*kandydatka do orzekania z zakresu prawa pracy

**Karta do głosowania w wyborach ławników
do Sądu Rejonowego w Bielsku-Białej**

Czy jesteś za wyborem na ławnika:

		tak	nie	wstrzymuję się
1.	Jolanta Ćwikła*	<input checked="" type="checkbox"/>	<input type="checkbox"/>	<input type="checkbox"/>
2.	Dorota Gołąbek	<input checked="" type="checkbox"/>	<input type="checkbox"/>	<input type="checkbox"/>
3.	Urszula Szatkowska	<input checked="" type="checkbox"/>	<input type="checkbox"/>	<input type="checkbox"/>

Rada Gminy Buczkowice
(pieczęć Rady Gminy)
ul. Lipowska 730
43-374 Buczkowice

Objaśnienie:

- Rada Gminy do Sądu Rejonowego wybiera trzech ławników (w tym jednego do orzekania z zakresu prawa pracy).
- Głosować należy poprzez postawienie znaku „x” w odpowiedniej kratce obok nazwiska każdego kandydata.
- Postawienie przy nazwisku jednego kandydata znaku "x" w więcej niż jednej kratce lub niepostawienie znaku "x" w żadnej kratce na karcie powoduje nieważność głosu.

*kandydatka do orzekania z zakresu prawa pracy

**Karta do głosowania w wyborach ławników
do Sądu Rejonowego w Bielsku-Białej**

Czy jesteś za wyborem na ławnika:

		tak	nie	wstrzymuję się
1.	Jolanta Ćwikła*	<input checked="" type="checkbox"/>	<input type="checkbox"/>	<input type="checkbox"/>
2.	Dorota Gołąbek	<input checked="" type="checkbox"/>	<input type="checkbox"/>	<input type="checkbox"/>
3.	Urszula Szatkowska	<input checked="" type="checkbox"/>	<input type="checkbox"/>	<input type="checkbox"/>

Rada Gminy Szatkowice
ul. Lipowska 730
43-374 Szatkowice
(pieczęć Rady Gminy)

Objaśnienie:

- Rada Gminy do Sądu Rejonowego wybiera trzech ławników (w tym jednego do orzekania z zakresu prawa pracy).
- Głosować należy poprzez postawienie znaku „x” w odpowiedniej kratce obok nazwiska każdego kandydata.
- Postawienie przy nazwisku jednego kandydata znaku "x" w więcej niż jednej kratce lub niepostawienie znaku "x" w żadnej kratce na karcie powoduje nieważność głosu.

*kandydatka do orzekania z zakresu prawa pracy

**Karta do głosowania w wyborach ławników
do Sądu Rejonowego w Bielsku-Białej**

Czy jesteś za wyborem na ławnika:

		tak	nie	wstrzymuję się
1.	Jolanta Ćwikła*	<input checked="" type="checkbox"/>	<input type="checkbox"/>	<input type="checkbox"/>
2.	Dorota Gołąbek	<input checked="" type="checkbox"/>	<input type="checkbox"/>	<input type="checkbox"/>
3.	Urszula Szatkowska	<input checked="" type="checkbox"/>	<input type="checkbox"/>	<input type="checkbox"/>

Rada Gminy Buczkowice
(pieczęć Rady Gminy)
ul. Lipowa 730
43-374 Buczkowice

Objaśnienie:

- Rada Gminy do Sądu Rejonowego wybiera trzech ławników (w tym jednego do orzekania z zakresu prawa pracy).
- Głosować należy poprzez postawienie znaku „x” w odpowiedniej kratce obok nazwiska każdego kandydata.
- Postawienie przy nazwisku jednego kandydata znaku "x" w więcej niż jednej kratce lub niepostawienie znaku "x" w żadnej kratce na karcie powoduje nieważność głosu.

*kandydatka do orzekania z zakresu prawa pracy

**Karta do głosowania w wyborach ławników
do Sądu Rejonowego w Bielsku-Białej**

Czy jesteś za wyborem na ławnika:

		tak	nie	wstrzymuję się
1.	Jolanta Ćwikła*	<input checked="" type="checkbox"/>	<input type="checkbox"/>	<input type="checkbox"/>
2.	Dorota Gołąbek	<input checked="" type="checkbox"/>	<input type="checkbox"/>	<input type="checkbox"/>
3.	Urszula Szatkowska	<input checked="" type="checkbox"/>	<input type="checkbox"/>	<input type="checkbox"/>

(pieczęć Rady Gminy)

Rada Gminy Buczkowice
ul. Lipowska 730
43-374 Buczkowice

Objaśnienie:

- Rada Gminy do Sądu Rejonowego wybiera trzech ławników (w tym jednego do orzekania z zakresu prawa pracy).
- Głosować należy poprzez postawienie znaku „x” w odpowiedniej kratce obok nazwiska każdego kandydata.
- Postawienie przy nazwisku jednego kandydata znaku "x" w więcej niż jednej kratce lub niepostawienie znaku "x" w żadnej kratce na karcie powoduje nieważność głosu.

*kandydatka do orzekania z zakresu prawa pracy

**Karta do głosowania w wyborach ławników
do Sądu Rejonowego w Bielsku-Białej**

Czy jesteś za wyborem na ławnika:

	tak	nie	wstrzymuję się
1. Jolanta Ćwikła*	<input checked="" type="checkbox"/>	<input type="checkbox"/>	<input type="checkbox"/>
2. Dorota Gołąbek	<input checked="" type="checkbox"/>	<input type="checkbox"/>	<input type="checkbox"/>
3. Urszula Szatkowska	<input checked="" type="checkbox"/>	<input type="checkbox"/>	<input type="checkbox"/>

Rada Gminy Buczkowice
(pieczęć Rady Gminy) 730
43-374 Buczkowice

Objaśnienie:

- Rada Gminy do Sądu Rejonowego wybiera trzech ławników (w tym jednego do orzekania z zakresu prawa pracy).
- Głosować należy poprzez postawienie znaku „x” w odpowiedniej kratce obok nazwiska każdego kandydata.
- Postawienie przy nazwisku jednego kandydata znaku "x" w więcej niż jednej kratce lub niepostawienie znaku "x" w żadnej kratce na karcie powoduje nieważność głosu.

*kandydatka do orzekania z zakresu prawa pracy

**Karta do głosowania w wyborach ławników
do Sądu Rejonowego w Bielsku-Białej**

Czy jesteś za wyborem na ławnika:

	tak	nie	wstrzymuję się
1. Jolanta Ćwikła*	<input checked="" type="checkbox"/>	<input type="checkbox"/>	<input type="checkbox"/>
2. Dorota Gołębek	<input checked="" type="checkbox"/>	<input type="checkbox"/>	<input type="checkbox"/>
3. Urszula Szatkowska	<input checked="" type="checkbox"/>	<input type="checkbox"/>	<input type="checkbox"/>

Rada Gminy Buczkowice
(pieczęć Rady Gminy)
ul. Rynek 730
43-374 Buczkowice

Objaśnienie:

- Rada Gminy do Sądu Rejonowego wybiera trzech ławników (w tym jednego do orzekania z zakresu prawa pracy).
- Głosować należy poprzez postawienie znaku „x” w odpowiedniej kratce obok nazwiska każdego kandydata.
- Postawienie przy nazwisku jednego kandydata znaku "x" w więcej niż jednej kratce lub niepostawienie znaku "x" w żadnej kratce na karcie powoduje nieważność głosu.

*kandydatka do orzekania z zakresu prawa pracy

**Karta do głosowania w wyborach ławników
do Sądu Rejonowego w Bielsku-Białej**

Czy jesteś za wyborem na ławnika:

		tak	nie	wstrzymuję się
1.	Jolanta Ćwikła*	<input checked="" type="checkbox"/>	<input type="checkbox"/>	<input type="checkbox"/>
2.	Dorota Gołąbek	<input checked="" type="checkbox"/>	<input type="checkbox"/>	<input type="checkbox"/>
3.	Urszula Szatkowska	<input checked="" type="checkbox"/>	<input type="checkbox"/>	<input type="checkbox"/>

Rada Gminy Buczkowice
(pieczęć Rady Gminy)
ul. Piłsudskiego 730
43-374 Buczkowice

Objaśnienie:

- Rada Gminy do Sądu Rejonowego wybiera trzech ławników (w tym jednego do orzekania z zakresu prawa pracy).
- Głosować należy poprzez postawienie znaku „x” w odpowiedniej kratce obok nazwiska każdego kandydata.
- Postawienie przy nazwisku jednego kandydata znaku "x" w więcej niż jednej kratce lub niepostawienie znaku "x" w żadnej kratce na karcie powoduje nieważność głosu.

*kandydatka do orzekania z zakresu prawa pracy

**Karta do głosowania w wyborach ławników
do Sądu Rejonowego w Bielsku-Białej**

Czy jesteś za wyborem na ławnika:

	tak	nie	wstrzymuję się
1. Jolanta Ćwikła*	<input checked="" type="checkbox"/>	<input type="checkbox"/>	<input type="checkbox"/>
2. Dorota Gołąbek	<input checked="" type="checkbox"/>	<input type="checkbox"/>	<input type="checkbox"/>
3. Urszula Szatkowska	<input checked="" type="checkbox"/>	<input type="checkbox"/>	<input type="checkbox"/>

Rada Gminy Buczkowice
(pieczęć Rady Gminy)
ul. Lipowska 730
43-374 Buczkowice

Objaśnienie:

- Rada Gminy do Sądu Rejonowego wybiera trzech ławników (w tym jednego do orzekania z zakresu prawa pracy).
- Głosować należy poprzez postawienie znaku „x” w odpowiedniej kratce obok nazwiska każdego kandydata.
- Postawienie przy nazwisku jednego kandydata znaku "x" w więcej niż jednej kratce lub niepostawienie znaku "x" w żadnej kratce na karcie powoduje nieważność głosu.

*kandydatka do orzekania z zakresu prawa pracy

**Karta do głosowania w wyborach ławników
do Sądu Rejonowego w Bielsku-Białej**

Czy jesteś za wyborem na ławnika:

		tak	nie	wstrzymuję się
1.	Jolanta Ćwikła*	<input checked="" type="checkbox"/>	<input type="checkbox"/>	<input type="checkbox"/>
2.	Dorota Gołąbek	<input checked="" type="checkbox"/>	<input type="checkbox"/>	<input type="checkbox"/>
3.	Urszula Szatkowska	<input checked="" type="checkbox"/>	<input type="checkbox"/>	<input type="checkbox"/>

Rada Gminy Buczkowice
(pieczęć Rady Gminy) ul. 730
43-374 Buczkowice

Objaśnienie:

- Rada Gminy do Sądu Rejonowego wybiera trzech ławników (w tym jednego do orzekania z zakresu prawa pracy).
- Głosować należy poprzez postawienie znaku „x” w odpowiedniej kratce obok nazwiska każdego kandydata.
- Postawienie przy nazwisku jednego kandydata znaku "x" w więcej niż jednej kratce lub niepostawienie znaku "x" w żadnej kratce na karcie powoduje nieważność głosu.

*kandydatka do orzekania z zakresu prawa pracy

**Karta do głosowania w wyborach ławników
do Sądu Rejonowego w Bielsku-Białej**

Czy jesteś za wyborem na ławnika:

		tak	nie	wstrzymuję się
1.	Jolanta Ćwikła*	<input checked="" type="checkbox"/>	<input type="checkbox"/>	<input type="checkbox"/>
2.	Dorota Gołąbek	<input type="checkbox"/>	<input checked="" type="checkbox"/>	<input type="checkbox"/>
3.	Urszula Szatkowska	<input checked="" type="checkbox"/>	<input type="checkbox"/>	<input type="checkbox"/>

Rada Gminy Buczkowice
(pieczęć Rady Gminy)
ul. Lipowa 730
43-374 Buczkowice

Objaśnienie:

- Rada Gminy do Sądu Rejonowego wybiera trzech ławników (w tym jednego do orzekania z zakresu prawa pracy).
- Głosować należy poprzez postawienie znaku „x” w odpowiedniej kratce obok nazwiska każdego kandydata.
- Postawienie przy nazwisku jednego kandydata znaku "x" w więcej niż jednej kratce lub niepostawienie znaku "x" w żadnej kratce na karcie powoduje nieważność głosu.

*kandydatka do orzekania z zakresu prawa pracy

**Karta do głosowania w wyborach ławników
do Sądu Rejonowego w Bielsku-Białej**

Czy jesteś za wyborem na ławnika:

		tak	nie	wstrzymuję się
1.	Jolanta Ćwikła*	<input checked="" type="checkbox"/>	<input type="checkbox"/>	<input type="checkbox"/>
2.	Dorota Gołąbek	<input type="checkbox"/>	<input checked="" type="checkbox"/>	<input type="checkbox"/>
3.	Urszula Szatkowska	<input checked="" type="checkbox"/>	<input type="checkbox"/>	<input type="checkbox"/>

Rada Gminy Buczkowice
(pieczęć Rady Gminy)
ul. Lipowa 730
43-374 Buczkowice

Objaśnienie:

- Rada Gminy do Sądu Rejonowego wybiera trzech ławników (w tym jednego do orzekania z zakresu prawa pracy).
- Głosować należy poprzez postawienie znaku „x” w odpowiedniej kratce obok nazwiska każdego kandydata.
- Postawienie przy nazwisku jednego kandydata znaku "x" w więcej niż jednej kratce lub niepostawienie znaku "x" w żadnej kratce na karcie powoduje nieważność głosu.

*kandydatka do orzekania z zakresu prawa pracy

**Karta do głosowania w wyborach ławników
do Sądu Rejonowego w Bielsku-Białej**

Czy jesteś za wyborem na ławnika:

		tak	nie	wstrzymuję się
1.	Jolanta Ćwikła*	<input checked="" type="checkbox"/>	<input type="checkbox"/>	<input type="checkbox"/>
2.	Dorota Gołąbek	<input type="checkbox"/>	<input checked="" type="checkbox"/>	<input type="checkbox"/>
3.	Urszula Szatkowska	<input checked="" type="checkbox"/>	<input type="checkbox"/>	<input type="checkbox"/>

Rada Gminy Buczkowice
(pieczęć Rady Gminy)
ul. Lipowa 30
43-374 Buczkowice

Objaśnienie:

- Rada Gminy do Sądu Rejonowego wybiera trzech ławników (w tym jednego do orzekania z zakresu prawa pracy).
- Głosować należy poprzez postawienie znaku „x” w odpowiedniej kratce obok nazwiska każdego kandydata.
- Postawienie przy nazwisku jednego kandydata znaku "x" w więcej niż jednej kratce lub niepostawienie znaku "x" w żadnej kratce na karcie powoduje nieważność głosu.

*kandydatka do orzekania z zakresu prawa pracy

Karta do głosowania w wyborach ławników do Sądu Rejonowego w Bielsku-Białej

Czy jesteś za wyborem na ławnika:

	tak	nie	wstrzymuję się
1. Jolanta Ćwikła*	<input checked="" type="checkbox"/>	<input type="checkbox"/>	<input type="checkbox"/>
2. Dorota Gołąbek	<input type="checkbox"/>	<input checked="" type="checkbox"/>	<input type="checkbox"/>
3. Urszula Szatkowska	<input checked="" type="checkbox"/>	<input type="checkbox"/>	<input type="checkbox"/>

Rada Gminy Buczkowice
(pieczęć Rady Gminy)
ul. Lipowa 730
43-374 Buczkowice

Objaśnienie:

- Rada Gminy do Sądu Rejonowego wybiera trzech ławników (w tym jednego do orzekania z zakresu prawa pracy).
- Głosować należy poprzez postawienie znaku „x” w odpowiedniej kratce obok nazwiska każdego kandydata.
- Postawienie przy nazwisku jednego kandydata znaku "x" w więcej niż jednej kratce lub niepostawienie znaku "x" w żadnej kratce na karcie powoduje nieważność głosu.

*kandydatka do orzekania z zakresu prawa pracy

Protokół komisji skrutacyjnej
z wyborów ławników do Sądu Rejonowego
przeprowadzonych podczas sesji rady Gminy Buczkowice
w dniu 30 września 2015 roku.

Komisja skrutacyjna w składzie:

1. Wiesław Kopacz..... przewodniczący komisji
2. Jan Sierczek..... członek komisji
3. Henry Jakubiec..... członek komisji

stwierdza co następuje:

Na ogólną liczbę 15 radnych na sesji obecnych jest (wg listy obecności) 14 radnych.
W głosowaniu udział wzięło 14 radnych. Głosów ważnych oddano 14, głosów nieważnych oddano 0. Głosowanie było tajne.

Kandydaci zgłoszeni na ławników do Sądu Rejonowego w Bielsku-Białej otrzymali następującą liczbę głosów:

	Kandydat	tak	nie	wstrzymujący
1	Jolanta Ćwikła	<u>14</u>		
2	Dorota Gołąbek	<u>10</u>	<u>4</u>	
3	Urszula Szatkowska	<u>14</u>		

Komisja skrutacyjna stwierdza, że wyniku głosowania tajnego decyzją Rady Gminy Buczkowice do Sądu Rejonowego w Bielsku-Białej wybrana/-e została/-y:

1. Urszula Szatkowska.....
2. Dorota Gołąbek.....
3. Jolanta Ćwikła.....

oraz do orzekania z zakresu prawa pracy:

Uwagi: - brak -

Podpisy komisji skrutacyjnej:

1. W. Kopacz.....
2. J. Sierczek.....
3. H. Jakubiec.....

Protokół komisji skrutacyjnej
z wyborów ławników do Sądu Okręgowego
przeprowadzonych podczas sesji rady Gminy Buczkowice
w dniu 30 września 2015 roku.

Komisja skrutacyjna w składzie:

1. Wiesław Kopacz..... przewodniczący komisji
2. Jan Świerczek..... członek komisji
3. Jerzy Jakubiec..... członek komisji

stwierdza co następuje:

Na ogólną liczbę 15 radnych na sesji obecnych jest (wg listy obecności) 14 radnych.
W głosowaniu udział wzięło 14 radnych. Głosów ważnych oddano 14, głosów nieważnych oddano 0. Głosowanie było tajne.

Kandydaci zgłoszeni na ławników do Sądu Okręgowego w Bielsku-Białej otrzymali następującą liczbę głosów:

	Kandydat	tak	nie	wstrzymujący
1	Magdalena Gołąbek	<u>14</u>		
2	Helena Mikrut	<u>14</u>		

Komisja skrutacyjna stwierdza, że wyniku głosowania tajnego decyzją Rady Gminy Buczkowice do Sądu Okręgowego w Bielsku-Białej wybrana/-e została/-y:

1. Magdalena Gołąbek.....
2. Helena Mikrut.....

Uwagi: - brak -.....

Podpisy komisji skrutacyjnej:

1. W. Kopacz.....
2. J. Świerczek.....
3. J. Jakubiec.....

Informacja o stanie realizacji zadań oświatowych w roku szkolnym 2014/2015

Przygotowała Agnieszka Gasek, Kierownik ZOSiP

Informacja o stanie realizacji zadań oświatowych w roku szkolnym 2014/2015

Zgodnie z art. 5a ust. 4 ustawy z dnia 7 września 1991 r. o systemie oświaty (tekst jednolity Dz. U. z 2004 r., Nr 256 poz. 2572 ze zm.) Kierownik Zespołu Obsługi Szkół i Przedszkoli w Buczkowicach przedstawia informację o stanie realizacji zadań oświatowych w Gminie Buczkowice w 2014/2015 r. wg następującego układu:

- I. Struktura placówek oświatowych na terenie Gminy Buczkowice.
- II. Stan zatrudnienia w placówkach oświatowych w 2014 r. – zasoby kadrowe.
- III. Finansowanie gminnej oświaty – przedszkola i szkoły.
- IV. Kontrole ewaluacja - nadzór pedagogiczny w 2014 r.
- V. Wyniki egzaminów po szkole podstawowej i gimnazjum w 2015 r.

I. Struktura placówek oświatowych na terenie Gminy Buczkowice.

1. Gminne przedszkola:

W Gminie Buczkowice funkcjonują:

- 1) Publiczne Przedszkole w Buczkowicach skupiające dzieci w wieku 3-6 lat wraz z oddziałami przedszkolnymi dzieci 6-letnich;
- 2) Publiczne Przedszkole w Rybarzowicach –oddziały przedszkolne dzieci 6-letnich są zorganizowane w Zespole Szkół w Rybarzowicach, natomiast oddziały dzieci młodszych 3-4 i 5-latków znajdują się w budynku Publicznego Przedszkola w Rybarzowicach;
- 3) Publiczne Przedszkole w Godziszce – oddziały przedszkolne dzieci 6-letnich są umiejscowione organizacyjnie w Zespole Szkół w Godziszce, podobnie jak Publiczne Przedszkole w Godziszce skupiające dzieci w wieku 3-4 i 5 lat;
- 4) Oddziały Przedszkolne w Zespole Szkół w Kalnej skupiają dzieci 5 i 6-letnie w dwóch oddziałach przedszkolnych oraz dzieci 3,4 -letnie w nowo powstałym punkcie przedszkolnym wchodzących w skład Zespołu Szkół w Kalnej.

W 2014 r. do gminnych przedszkoli uczęszczało 442 dzieci w 20 oddziałach w wieku 3-6 lat, co stanowi odpowiednio: 100 % populacji dzieci 6-letnich, 100 % populacji dzieci 5-letnich i 72 % populacji dzieci 3 i 4-letnich. Podobnie jak w roku poprzednim największy odsetek stanowią dzieci 5 i 6-letnie, ale jednocześnie trzeba zaznaczyć, że w ciągu dwóch ostatnich lat nastąpił wzrost upowszechnienia opieki przedszkolnej dla dzieci w wieku 2,5, 3 i 4 lat – zgodnie z założeniami MEN. Z myślą o miejscach dla dzieci najmłodszych i wykonaniu przepisów o obowiązku szkolnym i rocznym przygotowaniu przedszkolnym w Gminie Buczkowice w strukturach 3 z 4 Zespołów Szkół funkcjonują oddziały dzieci przedszkolnych 6-letnich (ZS Rybarzowice, ZS Godziszka i ZS Kalna). Mimo to, poza zasięgiem gminnych przedszkoli znajdowało się w roku 2014 około 22 dzieci (uczęszczają do niepublicznych i samorządowych przedszkoli w Bielsku-Białej, Szczyrku, i Wilkowicach).

Zmiana przepisów ustawy o systemie oświaty wprowadziła począwszy od 1 września 2014 możliwość refundacji – rozliczeń między Gminami, a dotyczącymi dzieci z innych Gmin uczęszczających do przedszkoli na terenie Gminy Buczkowice.

1. Szkoły gminne.

Niezmiennie w stosunku do lat poprzednich w Gminie Buczkowice działają 4 zespoły szkół: Zespół Szkół Ogólnokształcących w Buczkowicach, Zespół Szkół w Rybarzowicach, Zespół Szkół w Godziszce oraz Zespół Szkół w Kalnej. Zespoły szkół skupiają dzieci i młodzież na wszystkich etapach edukacji –począwszy od oddziałów przedszkolnych, poprzez szkołę podstawową, gimnazjum oraz liceum ogólnokształcące.

W Zespole Szkół w Kalnej począwszy od 1.09.2005 r. funkcjonuje Zespół Wczesnego Wspomagania Rozwoju Dziecka Niepełnosprawnego, który w roku 2014 skupiał 13 dzieci z różnymi niepełnosprawnościami sprzężonymi. Są to dzieci z terenu Gminy Buczkowice, a także z miejscowości sąsiednich takich jak Lipowa, Ostre, Szczyrk, Meszna, Wilkowice.

Uczniowie uczęszczający do gminnych szkół spoza swoich obwodów szkolnych stanowią jednocyfrową wartość, z wyjątkiem Zespołu Szkół w Kalnej, który ze względu na swoje położenie stanowi atrakcyjną ofertę edukacyjną dla mieszkańców ościennych gmin tj. Lipowej i Łodygowic.

Do gminnych szkół w 2014 r. (stan wg informacji SIO na dzień 30.09.2014 r.) uczęszczało:

- 1) do szkół podstawowych: 689 uczniów w 39 oddziałach,
- 2) do gimnazjów: 314 uczniów w 17 oddziałach,
- 3) do Liceum Ogólnokształcącego w Buczkowicach: 17 uczniów w jednym oddziale klasowym.

Razem: **1.020** uczniów w 57 oddziałach w tym 13 dzieci w Zespole Wczesnego Wspomagania Dziecka Niepełnosprawnego w Kalnej.

Do końca 2011 r. można było zauważyć, że Zespół Szkół Ogólnokształcących w Buczkowicach oraz Zespół Szkół w Rybarzowicach są szkołami dwuciągowymi, natomiast Zespół Szkół w Godziszce oraz Zespół Szkół w Kalnej – szkołami jednociągowymi. Jednak ze względu na zmieniającą się sytuację demograficzną (tendencję spadkową urodzeń, migrację ludności) już można zaobserwować, że tylko ZSO Buczkowice oraz Zespół Szkół w Godziszce mają szansę utrzymać pełną dwuciagowość w następnych latach. W 2014 r. w gminnych szkołach i przedszkolach przeciętna liczba uczniów w oddziale wahała się od 18 do 22 uczniów.

Przedszkola ;

1. Przeciętna liczba dzieci w oddziale 22,10
2. Przeciętna liczba nauczycieli w oddziale przedszkolnym 1,69
3. Liczba dzieci przypadających na jednego nauczyciela 13,01
4. Przeciętna liczba pracowników obsługi w oddziale przedszkolnym 1,20

Szkoły :

1. Przeciętna liczba uczniów w oddziale : 17,89
2. Przeciętna liczba nauczycieli w oddziale szkolnym : 1,90
3. Liczba uczniów przypadająca na jednego nauczyciela : 9,40
4. Przeciętna liczba pracowników obsługi w oddziale szkolnym : 0,73

II. Stan zatrudnienia w placówkach oświatowych w 2014 r. – zasoby kadrowe:

W gminnych szkołach i przedszkolach są zatrudnione dwie grupy pracownicze tj. nauczyciele i pracownicy administracyjno- obsługowi.

Nauczyciele są zgrupowani w 4 stopniach awansu zawodowego jak niżej (stan na 30.09.2014r-system SIO)

nauczyciele szkół i przedszkoli – razem

Gmina Buczkowice	nauczyciele bez stopnia	nauczyciele stażyści	nauczyciele kontraktowi	nauczyciele mianowani	nauczyciele dyplomowani
142,38	0	3,72	26,30	32,90	79,46

nauczyciele subwencionowani

Gmina Buczkowice	nauczyciele bez stopnia	nauczyciele stażyści	nauczyciele kontraktowi	nauczyciele mianowani	nauczyciele dyplomowani
108,43	0	2,68	11,25	28,23	66,27

Zatem w Gminie Buczkowice liczba nauczycieli na wszystkich stopniach awansu zawodowego w 2014 r. wynosiła 142,38. Nauczyciele subwencionowani: 108,43 natomiast nauczyciele przedszkoli : to 33,95 etatu.

Liczba pracowników administracji i obsługi:

- a) Zespół Szkół Ogólnokształcących w Buczkowicach: 17,
- b) Zespół Szkół w Rybarzowicach: 11,
- c) Zespół Szkół w Godziszce: 11,
- d) Zespół Szkół w Kalnej: 5,
- e) Publiczne Przedszkole w Buczkowicach: 11,
- f) Publiczne Przedszkole w Rybarzowicach: 8,
- g) Publiczne Przedszkole w Godziszce wchodzące w skład ZS w Godziszce: 3.

Razem : pracownicy administracji i obsługi : **66 osób** (w etatach 63,20)

W gminie Buczkowice w 2014 r. w jednostkach oświatowych było zatrudnionych 142,38 nauczycieli , 63,20 osób obsługi i 5 osób ZOSIP . Razem : **210,58**

III. Finansowanie gminnej oświaty – przedszkola i szkoły.

Wydatki oświaty samorządowej możemy podzielić na dwa typy w zależności od źródła finansowania placówek.

Utrzymanie przedszkoli samorządowych należy do ustawowych zadań własnych gminy, z tym, że począwszy od 1.09.2013 r., w związku ze zmianą przepisów o systemie oświaty, gminy otrzymały dotację przedszkolną, będącą rekompensatą za ustawowe ograniczenie opłat pobieranych przez Gminę od rodziców do 1 złotego za każdą dodatkową godzinę ponad 5-godzinne bezpłatne

minimum. Z tego tytułu w roku 2014 Gmina Buczkowice otrzymała kwotę 531.507 zł. W związku z powyższym obecnie przedszkola finansowane są z dwóch źródeł:

- z dotacji przedszkolnej,
- ze środków budżetu gminy.

Również szkoły finansowane są z dwóch źródeł:

- z subwencji oświatowej,
- ze środków budżetu gminy

Dodatkowo w 2014 r. obraz uzupełniły dotacje rządowe na realizację zadań zleconych wynikających z ustawy o systemie oświaty tj. dotacja podręcznikowa w kwocie 13.348,66, wyprawka szkolna tj. środki finansowe na zakup podręczników w kwocie 21.374,04 oraz środki na wypłatę pomocy materialnej o charakterze socjalnym (stypendia) w kwocie 51.577,-

Finansowanie przedszkoli.

W Gminie Buczkowice koszt utrzymania dziecka przedszkolnego w roku 2014 przedstawia poniższa tabela:

nazwa placówki przedszkolnej lub zespołu szkół	liczba dzieci w roku szkolnym 2014/15	budżet – wykonanie na 2014	roczny koszt utrzymania dziecka w przedszkolu gminnym	miesięczny koszt utrzymania dziecka w przedszkolu gminnym
1. Przedszkole Buczkowice	156	1.477.466,63	9.470,93	860,99
2. Przedszkole Rybarzowice	67	788.067,39	11.911,45	1.082,85
3. Oddział Przedszkolny w ZS w Rybarzowicach	41	156.212,06	3.810,05	346,36
4. Publiczne Przedszkole w Zespole Szkół w Godziszce	100	380.068,35	3.800,68	345,51
5. Oddział Przedszkolny w Zespole Szkół w Godziszce	24	70.813,13	2.950,54	268,23
6. Oddziały Przedszkolne w Zespole Szkół w Kalnej	29	56.154,47	1.936,36	176,03
7. Punkt przedszkolny w Kalnej	25	79.922,13	3.196,88	290,62
Razem :	442	3.008.704,16	5.296,69	481,51

Koszty utrzymania są w oczywisty sposób mniejsze tam, gdzie przedszkole lub oddział przedszkolny mieści się w budynku zespołu szkół, w którym zdecydowana większość kosztów utrzymania budynku (media, energia, gaz, ścieki) jest przypisana do szkoły podstawowej

i gimnazjum, uwzględniając proporcjonalną liczbę uczniów placówek.

Średni roczny koszt utrzymania dziecka w publicznym przedszkolu w Gminie Buczkowice wynosi: **5.296,69**, natomiast średni miesięczny koszt utrzymania dziecka w publicznym przedszkolu w Gminie Buczkowice to: **481,51**

Dochody z żywienia (313.624) i czesnego (100.920) w przedszkolach za 2014 w łącznej kwocie 414.544 stanowią 13,73 % wydatków poniesionych na utrzymanie przedszkoli .

W gminnych przedszkolach dzieci korzystają z jednego, dwóch lub trzech posiłków w zależności od potrzeb oraz czasu spędzanego w przedszkolu. Koszt żywienia w przedszkolu w całości pokrywają rodzice, wynosi on 6,00 zł dziennie, co daje 120 zł miesięcznie.

Otrzymana dotacja przedszkolna w kwocie 531.507 w okresie od stycznia do grudnia 2014 r. zasilila plany finansowe gminnych przedszkoli i oddziałów przedszkolnych – wydatki bieżące proporcjonalnie do liczby dzieci.

Wszystkie szkolne placówki oświatowe organizują żywienie zbiorowe.

W szkołach koszt obiadu to około 3,00 zł.

Ze względu na brak pełnego trzonu kuchennego w Zespole Szkół w Kalnej, obiady dla ZS w Kalnej są przygotowywane w ZSO Buczkowice.

lp.	nazwa placówki	ilość wydawanych dziennie posiłków	personel pomocniczy
1.	ZSO Buczkowice	390 (obiady)	5
2.	ZS Rybarzowice	200 (obiady)	4
3.	ZS Godziszka	300 (obiady) + 420 posiłki przedszkolne	5
4.	PP Buczkowice	169 (obiady) + 428 posiłki	3
5.	PP Rybarzowice	71 (obiady) +190 posiłków	2
	Razem:	1.130	19

Rozliczenie subwencji oświatowej w szkołach w 2014r. :

Subwencja oświatowa w 2014 r. wyniosła: **9.032.644 :1020 = 8.855,53** na ucznia
Liczba uczniów w poszczególnych gminnych zespołach szkół w 2014 r. wyniosła
odpowiednio:

nazwa placówki	liczba uczniów w 2014 r.	rozliczenie subwencji na placówkę szkolną
Zespół Szkół Ogólnokształcących Buczkowice	422 ,-	422 x 8.855,53= 3.737.033,66
Zespół Szkoły Podstawowej i Gimnazjum nr 3 w Rybarzowicach	273,-	273 x 8.855,53= 2.417.559,69
Zespół Szkoły Podstawowej i Gimnazjum nr 2 w	241,-	241 x 8.855,69=

Godziszce		2.134.221,29
Zespół Szkoły Podstawowej i Gimnazjum nr 4 w Kalnej	84,-	84 x 8.855,69 743.872,92
Razem:	1.020 ,-	9.032.687,56

lp.	nazwa placówki	subwencja oświatowa	budżet szkolny 2014	dopłata UG do subwencji	procent dopłaty
1.	Zespół Szkół Ogólnokształcących Buczkowice	3.737.033,66	4.222.660,75	485.627,09	11,50
2.	Zespół Szkół w Rybarzowicach	2.417.559,69	3.071.683,00*	654.123,31	21,29
3.	Zespół Szkół w Godziszce	2.134.221,29	2.760.803,49*	626.582,20	22,69
4.	Zespół Szkół w Kalnej	743.872,92	1.770.148,48*	1.026.275,56	57,97
	Razem:	9.032.687,56	11.825.295,72	2.792.608,16	23,61

*odjęto koszty oddziału przedszkolnego

*odjęto koszty oddziału przedszkolnego i przedszkola

*odjęto koszty oddziałów przedszkolnych

Rozliczenie dopłaty UG Buczkowice na jednego ucznia w poszczególnych placówkach oświatowych w 2014 r.

ZSO Buczkowice	ZS Rybarzowice	ZS Godziszka	ZS Kalna
1.150,77	2.396,05	2.599,92	12.217,56

Wydatki na gminną oświatę można podzielić również ze względu na rodzaj: na wydatki bieżące i inwestycyjne, które razem tworzą plan wydatków na oświatę.

Wydatki bieżące obejmują wydatki płacowe (paragrafy: 401, 404, 411, 412, 417), wydatki rzeczowe (m.in. paragraf 4300, 4210, 4240, 4260, 4280, 4270, 4410, 4350, 4370) i świadczenia na rzecz osób fizycznych (paragraf 3020).

Jak pokazują powyższe wyliczenia subwencja oświatowa pokrywa jedynie część wydatków bieżących i rokrocznie środki własne gminy stanowią znaczną część budżetów szkół.

W praktyce Gmina w roku 2014 dopłaciła do subwencji oświatowej : **2.792.608,16** czyli 23,61 %

IV. Kontrole – ewaluacja- nadzór pedagogiczny w 2014 r.

W 2014 r. planową kontrolę tzw. ewaluację zewnętrzną ze strony Śląskiego Kuratorium Oświaty w Katowicach przeprowadzono w Publicznym Przedszkolu w Buczkowicach oraz w obu placówkach oświatowych tj. w Szkole Podstawowej oraz w Publicznym Gimnazjum nr 4 w Kalnej wchodzących w skład Zespołu Szkół w Kalnej.

Przeprowadzone kontrole określiły stopień spełnienia wymagań w kontrolowanych obszarach przez przedszkole i szkoły, na poziomie A i B czyli bardzo wysokiego stopnia wypełniania wymagań przez szkołę oraz wysokiego stopnia wypełniania wymagań przez szkołę.

V. Wyniki sprawdzianu i egzaminu po szkole podstawowej i gimnazjum w 2015 r.

W 2015 r. w Zespole Szkół Ogólnokształcących w Buczkowicach nie przeprowadzono matury ze względu na brak rocznika maturalnego.

Wyniki sprawdzianu po VI klasie szkoły podstawowej i egzaminu po III klasie gimnazjum przedstawiono poniżej.

SPRAWDZIAN KOMPETENCJI 2015

Sprawdzian kompetencji po raz pierwszy został przeprowadzony na nowych zasadach.

Uczniowie pisali część pierwszą obejmującą język polski oraz matematykę oraz część drugą obejmującą język obcy (wszyscy w naszej gminie pisali język angielski).

Do sprawdzianu kompetencji w Gminie Buczkowice przystąpiło 90 uczniów, w tym:

SP Godziszka – 19 uczniów

SP Kalna – 6 uczniów

SP Rybarzowice – 24 uczniów

SP Buczkowice – 41 uczniów

CZĘŚĆ PIERWSZA

Opis arkusza standardowego

Arkusz egzaminacyjny w wersji standardowej zawierał 27 zadań, w tym 13 z języka polskiego (11 zamkniętych i 2 otwarte) i 14 z matematyki (11 zamkniętych i 3 otwarte). Były to w większości zadania sprawdzające umiejętności złożone, w tym analizowanie i interpretowanie informacji, planowanie i realizowanie rozwiązania. Wśród zadań zamkniętych występowały: zadania wyboru wielokrotnego, w których uczeń wybierał jedną z podanych odpowiedzi, zadania typu prawda-falsz oraz zadania na dobieranie. Podstawę zadań zamkniętych i zadania otwartego krótkiej odpowiedzi z języka polskiego stanowił tekst publicystyczny z kontekstem przyrodniczym Słoń i inne mądrale Magdaleny Frender-Majewskiej oraz fragment komiksu Michaela Coxa. Zadanie sprawdzające umiejętność tworzenia tekstu polegało na napisaniu opowiadania twórczego. Z zakresu matematyki dominowały zadania osadzone w kontekście praktycznym. Uzupełniono je rysunkami, tabelami i wykresem. Zadania otwarte wymagały od ucznia samodzielnego sformułowania rozwiązania. Za poprawne wykonanie wszystkich zadań uczeń mógł otrzymać 41 punktów, w tym 21 punktów z języka polskiego i 20 punktów z matematyki.

CZĘŚĆ DRUGA Język angielski

Opis arkusza standardowego

Arkusz składał się z 40 zadań zamkniętych różnego typu (wyboru wielokrotnego, prawda/falsz oraz zadań na dobieranie) ujętych w 11 wiązek. Zadania sprawdzały wiadomości oraz umiejętności określone w podstawie programowej kształcenia ogólnego dla II etapu edukacyjnego w czterech obszarach: rozumienie ze słuchu (15 zadań), rozumienie tekstów pisanych (11 zadań), znajomość funkcji językowych (8 zadań) oraz znajomość środków językowych (6 zadań). Za poprawne rozwiązanie wszystkich zadań uczeń mógł otrzymać 40 punktów.

SPRAWDZIAN KOMPETENCJI - KWIECIEŃ - 2015

ŚREDNIA ARYTMETYCZNA

Rejon	Część pierwsza	Język polski	Matematyka	Język angielski
Kraj	67,00%	73,00%	61,00%	78,00%
Województwo śląskie	65,81%	72,42%	58,85%	78,28%
Miasto Bielsko-Biała	71,07%	77,66%	64,10%	82,20%
Powiat bielski	66,49%	72,38%	60,26%	79,70%
Miasto Szczyrk	61,69%	69,73%	53,24%	75,78%
Gmina Wilkowice	61,81%	70,03%	53,14%	80,21%
Gmina Łodygowice	60,41%	70,75%	49,52%	76,34%
Gmina Lipowa	68,68%	73,45%	63,80%	75,52%
Gmina Buczkowice	67,48%	71,16%	63,50%	81,38%
SP Buczkowice	74,80%	74,00%	75,60%	85,90%
SP Godziszka	62,20%	69,80%	54,20%	78,00%
SP Kalna	43,20%	52,30%	33,30%	57,70%
SP Rybarzowice	65,20%	72,00%	57,70%	82,30%

INFORMACJE O WYNIKACH EGZAMINU GIMNAZJALNEGO 2015 W GMINIE BUCZKOWICE

Uczniowie ostatnich klas gimnazjalnych przystąpili do odbywających się już po raz kolejny egzaminów gimnazjalnych. W dniu 21 kwietnia 2015r. uczniowie w całym kraju pisali część humanistyczną, 22 kwietnia – część matematyczno-przyrodniczą, zaś 23 kwietnia część językową. Poniższe zestawienie zostało opracowane na podstawie sprawozdania jakie po egzaminie otrzymała Gmina Buczkowice od Okręgowej Komisji Egzaminacyjnej w Jaworznie oraz na podstawie informacji dostępnych w internecie.

Do egzaminów w naszej gminie przystąpiło 87 uczniów, w tym:
Gimnazjum w Buczkowicach – 37
Gimnazjum w Godziszce – 20
Gimnazjum w Rybarzowicach – 24
Gimnazjum w Kalnej – 6

Przedmiotem sprawdzania na egzaminie gimnazjalnym były umiejętności i wiadomości opisane w standardach wymagań egzaminacyjnych.

Język polski

Opis arkusza standardowego

Uczniowie bez dysfunkcji oraz uczniowie ze specyficznymi trudnościami w uczeniu się wykonywali zadania zawarte w arkuszu standardowym. Podstawę zadań stanowiły różne teksty kultury: literackie – dramatyczny i poetycki, oraz publicystyczny i popularnonaukowy. Arkusz egzaminacyjny składał się z 22 zadań, wśród których było 20 zadań zamkniętych różnego typu i 2 zadania otwarte wymagające od ucznia samodzielnego, zgodnego z poleceniem, sformułowania krótkiej wypowiedzi oraz dłuższej – opowiadania. Za poprawne rozwiązanie wszystkich zadań można było uzyskać 32 punkty.

Historia i wiedza o społeczeństwie

Opis arkusza standardowego

Uczniowie bez dysfunkcji oraz uczniowie z dysleksją rozwojową rozwiązywali zadania zawarte w arkuszu standardowym.

Arkusz egzaminacyjny składał się z 25 zadań zamkniętych: 20 zadań z historii i 5 z wiedzy o społeczeństwie. Dominowały zadania wyboru wielokrotnego, w których uczeń wybierał jedną z podanych odpowiedzi. Podstawę zadań stanowiły teksty kultury m.in.: teksty historyczne, ilustracje, mapy, tablica genealogiczna.

Matematyka

Opis arkusza standardowego

Uczniowie bez dysfunkcji oraz uczniowie z dysleksją rozwojową rozwiązywali zadania zawarte w arkuszu GM-M1-152.

Arkusz zawierał 23 zadania: 20 zamkniętych i 3 otwarte. Dominowały zadania wyboru wielokrotnego, w których uczeń wybierał jedną z podanych odpowiedzi. W czterech zadaniach typu prawda-fałsz należało ocenić prawdziwość podanych zdań. Zadania otwarte wymagały od gimnazjalistów samodzielnego sformułowania rozwiązania. W zadaniach wykorzystano zdjęcie, rysunki i wykresy.

Przedmioty przyrodnicze

Opis arkusza standardowego

Uczniowie bez dysfunkcji oraz uczniowie z dysleksją rozwojową rozwiązywali zadania zawarte w arkuszu GM-P1-152. Arkusz egzaminacyjny zawierał 24 zadania zamknięte z biologii, chemii, fizyki i geografii. Każdy z przedmiotów reprezentowany był przez sześć zadań różnego typu: wyboru wielokrotnego, prawda- fałsz, na dobieranie.

Język angielski – poziom podstawowy

Opis arkusza standardowego

Arkusz składał się z 40 zadań zamkniętych różnego typu (wyboru wielokrotnego, prawda/fałsz oraz zadań na dobieranie) ujętych w 11 wiązek. Zadania sprawdzały wiadomości oraz umiejętności określone w podstawie programowej III.0 w czterech obszarach: rozumienie ze słuchu (12 zadań), rozumienie tekstów pisanych (12 zadań), znajomość funkcji językowych (10 zadań) oraz znajomość środków językowych (6 zadań). Za poprawne rozwiązanie wszystkich zadań uczeń mógł otrzymać 40 punktów.

Język angielski – poziom rozszerzony

Opis arkusza standardowego

Uczniowie bez dysfunkcji oraz uczniowie ze specyficznymi trudnościami w uczeniu się wykonywali zadania zawarte w arkuszu standardowym. Arkusz składał się z 20 zadań zamkniętych różnego typu (wyboru wielokrotnego oraz zadań na dobieranie) ujętych w 5 wiązek oraz 11 zadań otwartych: 2 wiązki zadań sprawdzających znajomość środków językowych oraz jednego zadania sprawdzającego umiejętność tworzenia wypowiedzi pisemnej. Zadania sprawdzały wiadomości oraz umiejętności określone w podstawie programowej III.1 w czterech obszarach: rozumienie ze słuchu (10 zadań), rozumienie tekstów pisanych (10 zadań), znajomość środków językowych (10 zadań) oraz tworzenie wypowiedzi pisemnej (1 zadanie). Za poprawne rozwiązanie wszystkich zadań uczeń mógł otrzymać 40 punktów.

Język niemiecki – poziom podstawowy

Opis arkusza standardowego

Arkusz składał się z 40 zadań zamkniętych różnego typu (wyboru wielokrotnego, prawda/fałsz oraz zadań na dobieranie) ujętych w 11 wiązek. Zadania sprawdzały wiadomości oraz umiejętności określone w podstawie programowej III.0 w czterech obszarach: rozumienie ze słuchu (12 zadań), rozumienie tekstów pisanych (12 zadań), znajomość funkcji językowych (10 zadań) oraz znajomość środków językowych (6 zadań). Za poprawne rozwiązanie wszystkich zadań uczeń mógł otrzymać 40 punktów.

Język niemiecki – poziom rozszerzony

Opis arkusza standardowego

Uczniowie bez dysfunkcji oraz uczniowie ze specyficznymi trudnościami w uczeniu się wykonywali zadania zawarte w arkuszu standardowym. Arkusz składał się z 20 zadań zamkniętych różnego typu (wyboru wielokrotnego oraz zadań na dobieranie) ujętych w 5 wiązek oraz 11 zadań otwartych: 2 wiązki zadań sprawdzających znajomość środków językowych oraz jednego zadania sprawdzającego umiejętność tworzenia wypowiedzi pisemnej. Zadania sprawdzały wiadomości oraz umiejętności określone w podstawie programowej III.1 w czterech obszarach: rozumienie ze słuchu (10 zadań), rozumienie tekstów pisanych (10 zadań),

znajomość środków językowych (10 zadań) oraz tworzenie wypowiedzi pisemnej (1 zadanie).
Za poprawne rozwiązanie wszystkich zadań uczeń mógł otrzymać 40 punktów.

Zestawienie zawiera średnie wyniki uzyskane przez uczniów. Dla porównania przedstawiono wyniki w kraju, powiecie bielskim oraz w ościennych gminach.

Egzamin gimnazjalny 2015	Historia	J.polski	Przyrodnicza	Matematyka	Język angielski	Rozszerzony	Język niemiecki	Rozszerzony
	%	%	%	%	%	%	%	%
Kraj	64,00%	62,00%	50,00%	48,00%	67,00%	48,00%	57,00%	41,00%
Województwo śląskie	63,52%	61,88%	49,45%	47,25%	67,62%	47,84%	57,94%	49,41%
Miasto Bielsko-Biała	67,36%	67,13%	53,20%	50,67%	72,96%	52,54%	60,30%	61,50%
Powiat bielski	65,18%	64,00%	50,98%	48,66%	68,99%	48,98%	58,55%	70,63%
Miasto Szczyrk	64,27%	65,13%	49,87%	45,73%	69,28%	48,57%	56,76%	-
Gmina Wilkowice	64,01%	63,44%	51,75%	47,36%	71,35%	53,35%	77,08%	-
Gmina Łodygowice	62,45%	61,48%	46,24%	42,22%	64,10%	42,56%	61,60%	-
Gmina Lipowa	69,07%	66,02%	53,13%	51,65%	66,27%	43,29%	-	-
Gmina Buczkowice	67,05%	66,13%	53,28%	53,11%	71,27%	56,18%	62,92%	79,67%
Gimnazjum Buczkowice	64,38%	66,32%	58,00%	57,97%	80,46%	66,71%	59,11%	78,00%
Gimnazjum Godziszka	65,40%	64,90%	48,55%	49,45%	63,55%	50,30%	-	-
Gimnazjum Kalna	65,17%	64,50%	50,67%	59,83%	37,50%	23,17%	-	-
Gimnazjum Rybarzowice	69,17%	70,58%	50,58%	47,00%	76,25%	57,20%	71,50%	83,00%

EWD gimnazjalne - wskaźniki trzyletnie
Publiczne Gimnazjum nr 1 w ZSO im. Mikołaja Kopernika w
Buczkowicach
Szkolna 815, 43-374 Buczkowice

część humanistyczna

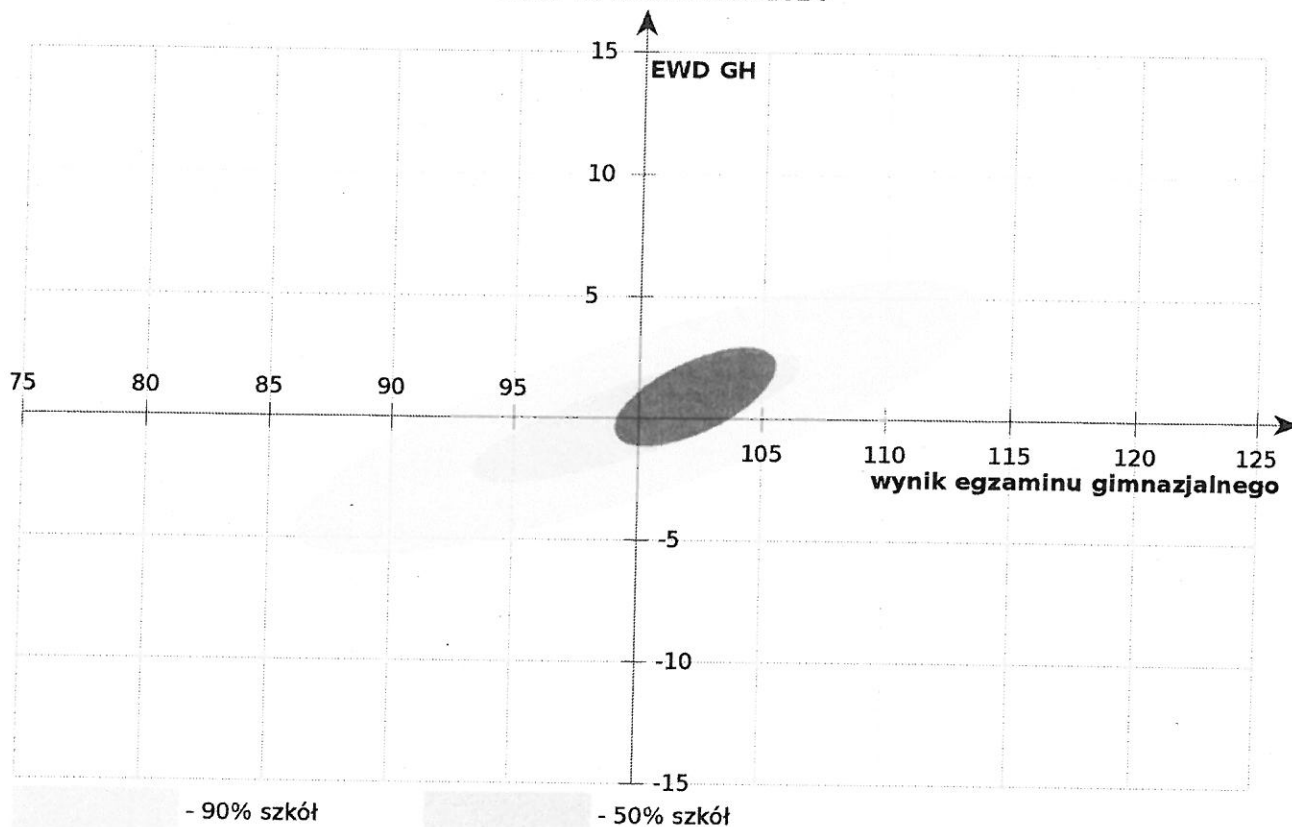
Pozycja szkoły ze względu na wskaźniki wyniku końcowego i edukacyjnej wartości dodanej.

95% powierzchnia ufności dla łącznego oszacowania wskaźników.

1. Wskaźniki obliczone na podstawie danych egzaminacyjnych z lat **2012-2014**.

■ Liczba zdających, których wyniki uwzględniono w analizie: **134**.

Dane za okres 2012-2014



- 90% szkół

- 50% szkół

■ - pozycja szkoły

Liczba zdających, których wyniki uwzględniono w analizie: 134

Od 30.10.2013 r. wprowadzono zmiany w sposobie wyliczania wskaźników EWD - średni wynik na wyjściu szacowany jest z tego samego modelu, co EWD. Zmodyfikowano też sposób skalowania wyników egzaminów dla wskaźników z lat 2013-2011 i 2012-2010. W związku z tym pozycja oraz kształt elips mogły ulec niewielkim zmianom.

Wskaźniki EWD dla okresów 2013-2011, 2012-2010 i 2011-2009 uwzględniają również uczniów o toku kształcenia wydłużonym o rok. Wskaźniki EWD dla wcześniejszych okresów nie uwzględniają uczniów o wydłużonym toku kształcenia.

Dane za lata		2012-2014
EWD - część humanistyczna	górna granica prz. ufności	2,9
	oszacowanie punktowe	0,9
	dolna granica prz. ufności	-1,2
średni wynik egz. - część humanistyczna	górna granica prz. ufności	105,5
	oszacowanie punktowe	102,3
	dolna granica prz. ufności	99,1
liczba uczniów		134

EWD gimnazjalne - wskaźniki trzyletnie
Publiczne Gimnazjum nr 1 w ZSO im. Mikołaja Kopernika w
Buczkowicach
Szkolna 815, 43-374 Buczkowice

część matematyczno-przyrodnicza

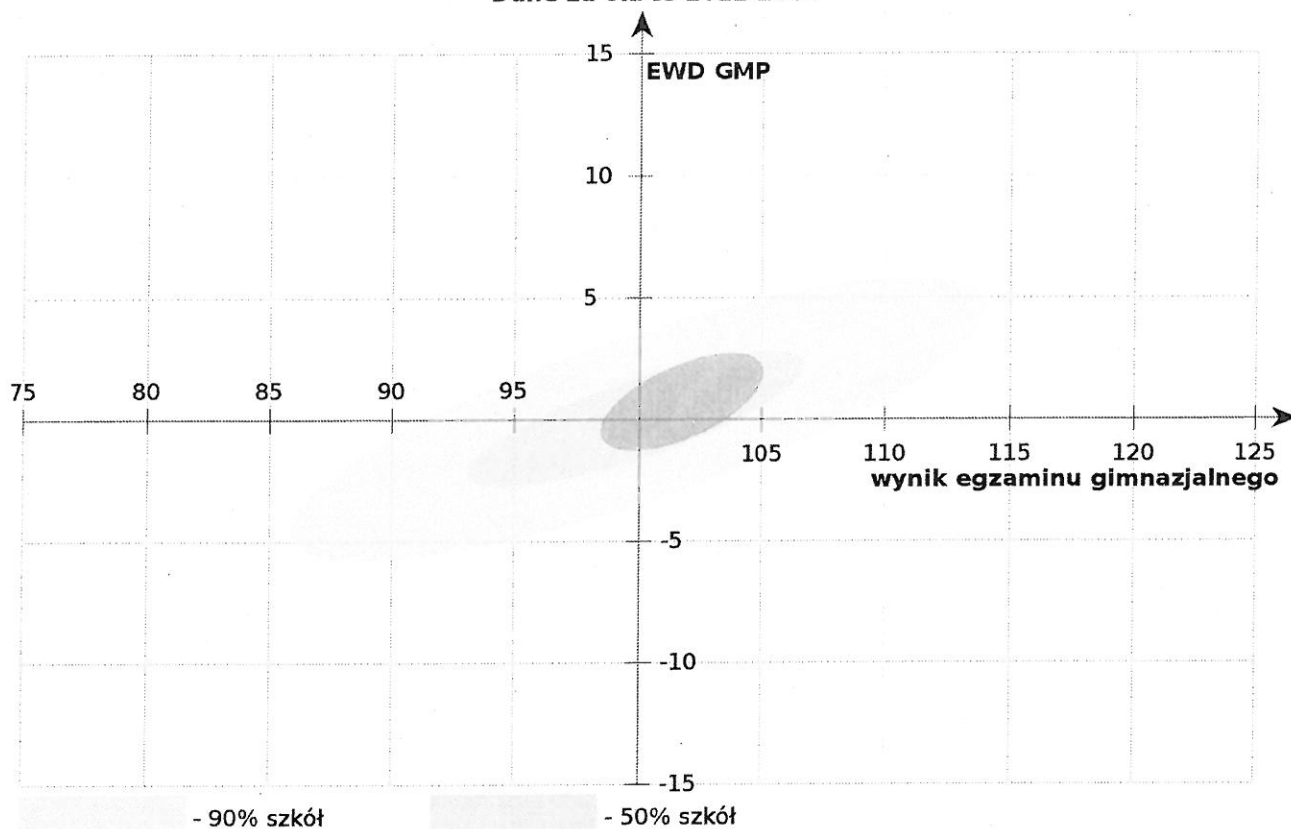
Pozycja szkoły ze względu na wskaźniki wyniku końcowego i edukacyjnej wartości dodanej.

95% powierzchnia ufności dla łącznego oszacowania wskaźników.

1. Wskaźniki obliczone na podstawie danych egzaminacyjnych z lat **2012-2014**.

☐ Liczba zdających, których wyniki uwzględniono w analizie: **134**.

Dane za okres 2012-2014



☐ - pozycja szkoły

Liczba zdających, których wyniki uwzględniono w analizie: 134

Od 30.10.2013 r. wprowadzono zmiany w sposobie wyliczania wskaźników EWD - średni wynik na wyjściu szacowany jest z tego samego modelu, co EWD. Zmodyfikowano też sposób skalowania wyników egzaminów dla wskaźników z lat 2013-2011 i 2012-2010. W związku z tym pozycja oraz kształt elipsy mogły ulec niewielkim zmianom.

Wskaźniki EWD dla okresów 2013-2011, 2012-2010 i 2011-2009 uwzględniają również uczniów o toku kształcenia wydłużonym o rok. Wskaźniki EWD dla wcześniejszych okresów nie uwzględniają uczniów o wydłużonym toku kształcenia.

Dane za lata		2012-2014
EWD - część matematyczno-przyrodnicza	górna granica prz. ufności	2,7
	oszacowanie punktowe	0,7
	dolna granica prz. ufności	-1,3
średni wynik egz. - część matematyczno-przyrodnicza	górna granica prz. ufności	105,1
	oszacowanie punktowe	101,8
	dolna granica prz. ufności	98,5
liczba uczniów		134

EWD gimnazjalne - wskaźniki trzyletnie

Gimnazjum nr 2 w ZSP im. Jana Brzechwy w Godziszce

Beskidzka 162, 43-376 Godziszka

część humanistyczna

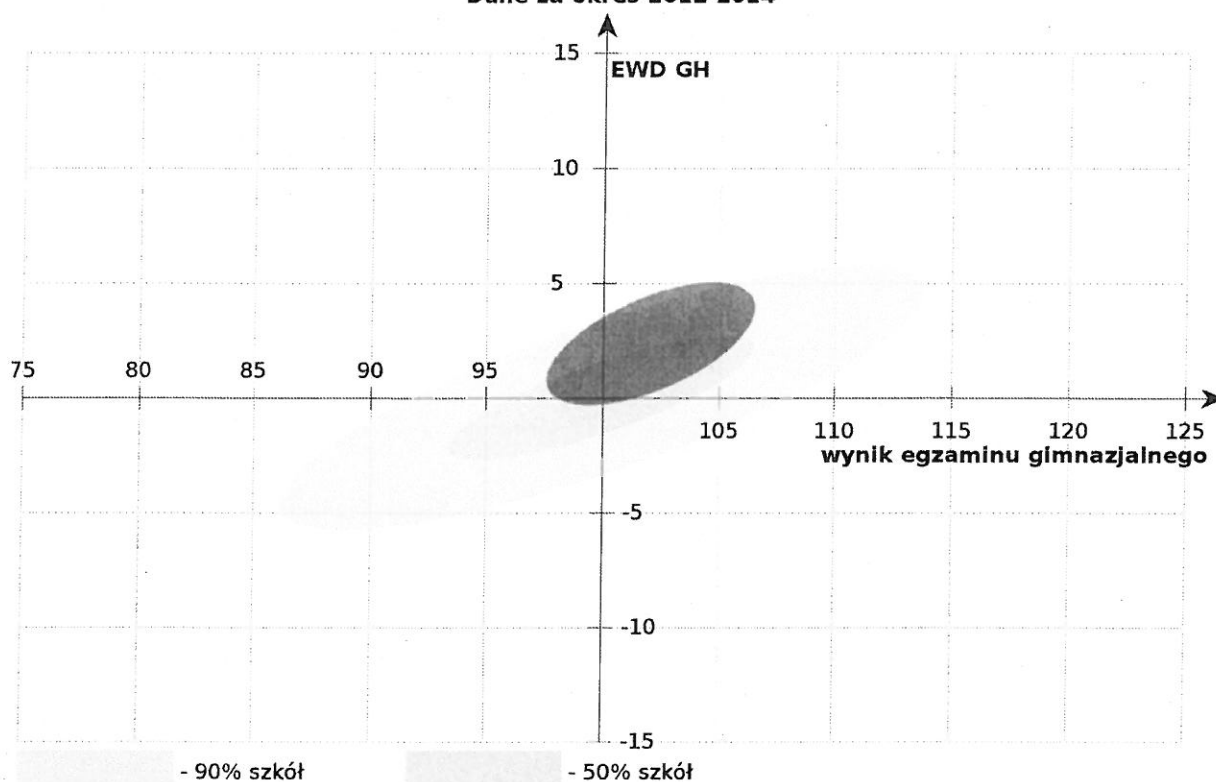
Pozycja szkoły ze względu na wskaźniki wyniku końcowego i edukacyjnej wartości dodanej.

95% powierzchnia ufności dla łącznego oszacowania wskaźników.

1. Wskaźniki obliczone na podstawie danych egzaminacyjnych z lat **2012-2014**.

■ Liczba zdających, których wyniki uwzględniono w analizie: **74**.

Dane za okres 2012-2014



- 90% szkół

- 50% szkół

- pozycja szkoły

Liczba zdających, których wyniki uwzględniono w analizie: 74

Od 30.10.2013 r. wprowadzono zmiany w sposobie wyliczania wskaźników EWD - średni wynik na wyjściu szacowany jest z tego samego modelu, co EWD. Zmodyfikowano też sposób skalowania wyników egzaminów dla wskaźników z lat 2013-2011 i 2012-2010. W związku z tym pozycja oraz kształt elips mogły ulec niewielkim zmianom.

Wskaźniki EWD dla okresów 2013-2011, 2012-2010 i 2011-2009 uwzględniają również uczniów o toku kształcenia wydłużonym o rok. Wskaźniki EWD dla wcześniejszych okresów nie uwzględniają uczniów o wydłużonym toku kształcenia.

Dane za lata		2012-2014
EWD - część humanistyczna	górna granica prz. ufności	5,0
	oszacowanie punktowe	2,3
	dolna granica prz. ufności	-0,3
średni wynik egz. - część humanistyczna	górna granica prz. ufności	106,6
	oszacowanie punktowe	102,1
	dolna granica prz. ufności	97,7
liczba uczniów		74

EWD gimnazjalne - wskaźniki trzyletnie

Gimnazjum nr 2 w ZSP im. Jana Brzechwy w Godziszce

Beskidzka 162, 43-376 Godziszka

część matematyczno-przyrodnicza

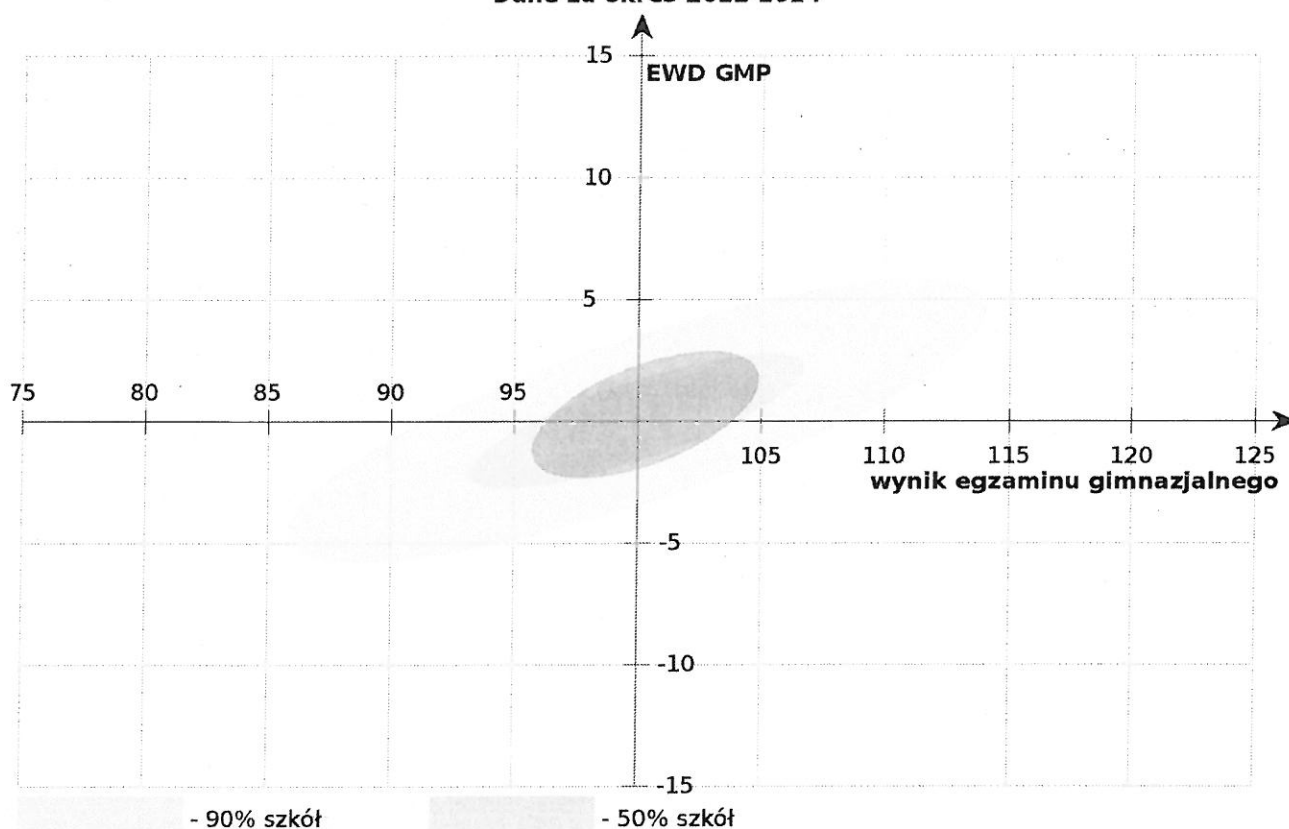
Pozycja szkoły ze względu na wskaźniki wyniku końcowego i edukacyjnej wartości dodanej.

95% powierzchnia ufności dla łącznego oszacowania wskaźników.

1. Wskaźniki obliczone na podstawie danych egzaminacyjnych z lat **2012-2014**.

☐ Liczba zdających, których wyniki uwzględniono w analizie: **74**.

Dane za okres 2012-2014



- 90% szkół

- 50% szkół

- pozycja szkoły

Liczba zdających, których wyniki uwzględniono w analizie: 74

Od 30.10.2013 r. wprowadzono zmiany w sposobie wyliczania wskaźników EWD - średni wynik na wyjściu szacowany jest z tego samego modelu, co EWD. Zmodyfikowano też sposób skalowania wyników egzaminów dla wskaźników z lat 2013-2011 i 2012-2010. W związku z tym pozycja oraz kształt elipsy mogły ulec niewielkim zmianom.

Wskaźniki EWD dla okresów 2013-2011, 2012-2010 i 2011-2009 uwzględniają również uczniów o toku kształcenia wydłużonym o rok. Wskaźniki EWD dla wcześniejszych okresów nie uwzględniają uczniów o wydłużonym toku kształcenia.

Dane za lata		2012-2014
EWD - część matematyczno-przyrodnicza	górna granica prz. ufności	2,8
	oszacowanie punktowe	0,2
	dolna granica prz. ufności	-2,3
średni wynik egz. - część matematyczno-przyrodnicza	górna granica prz. ufności	104,9
	oszacowanie punktowe	100,3
	dolna granica prz. ufności	95,8
liczba uczniów		74

EWD gimnazjalne - wskaźniki trzyletnie
Gimnazjum nr 4 w ZSPiG im. Jerzego Kukuczki w Kalnej
Kalna Widokowa 66, 43-376 Godziszka

część humanistyczna

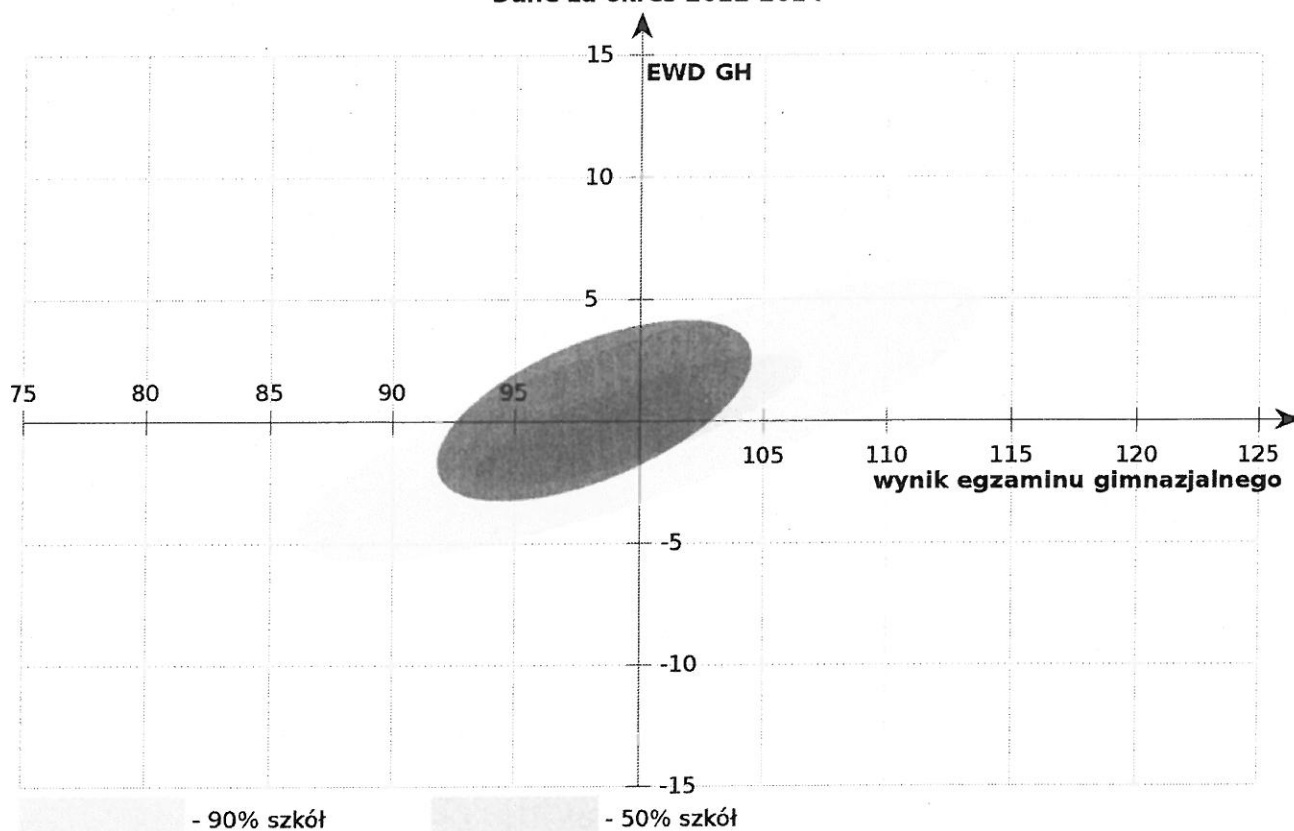
Pozycja szkoły ze względu na wskaźniki wyniku końcowego i edukacyjnej wartości dodanej.

95% powierzchnia ufności dla łącznego oszacowania wskaźników.

1. Wskaźniki obliczone na podstawie danych egzaminacyjnych z lat **2012-2014**.

■ Liczba zdających, których wyniki uwzględniono w analizie: **33**.

Dane za okres 2012-2014



■ - pozycja szkoły

Liczba zdających, których wyniki uwzględniono w analizie: 33

Od 30.10.2013 r. wprowadzono zmiany w sposobie wyliczania wskaźników EWD - średni wynik na wyjściu szacowany jest z tego samego modelu, co EWD. Zmodyfikowano też sposób skalowania wyników egzaminów dla wskaźników z lat 2013-2011 i 2012-2010. W związku z tym pozycja oraz kształt elipsy mogły ulec niewielkim zmianom.

Wskaźniki EWD dla okresów 2013-2011, 2012-2010 i 2011-2009 uwzględniają również uczniów o toku kształcenia wydłużonym o rok. Wskaźniki EWD dla wcześniejszych okresów nie uwzględniają uczniów o wydłużonym toku kształcenia.

Dane za lata		2012-2014
EWD - część humanistyczna	górna granica prz. ufności	4,1
	oszacowanie punktowe	0,4
	dolna granica prz. ufności	-3,3
średni wynik egz. - część humanistyczna	górna granica prz. ufności	104,5
	oszacowanie punktowe	98,2
	dolna granica prz. ufności	91,9
liczba uczniów		33

EWD gimnazjalne - wskaźniki trzyletnie
Gimnazjum nr 4 w ZSPiG im. Jerzego Kukuczki w Kalnej
Kalna Widokowa 66, 43-376 Godziszka

część matematyczno-przyrodnicza

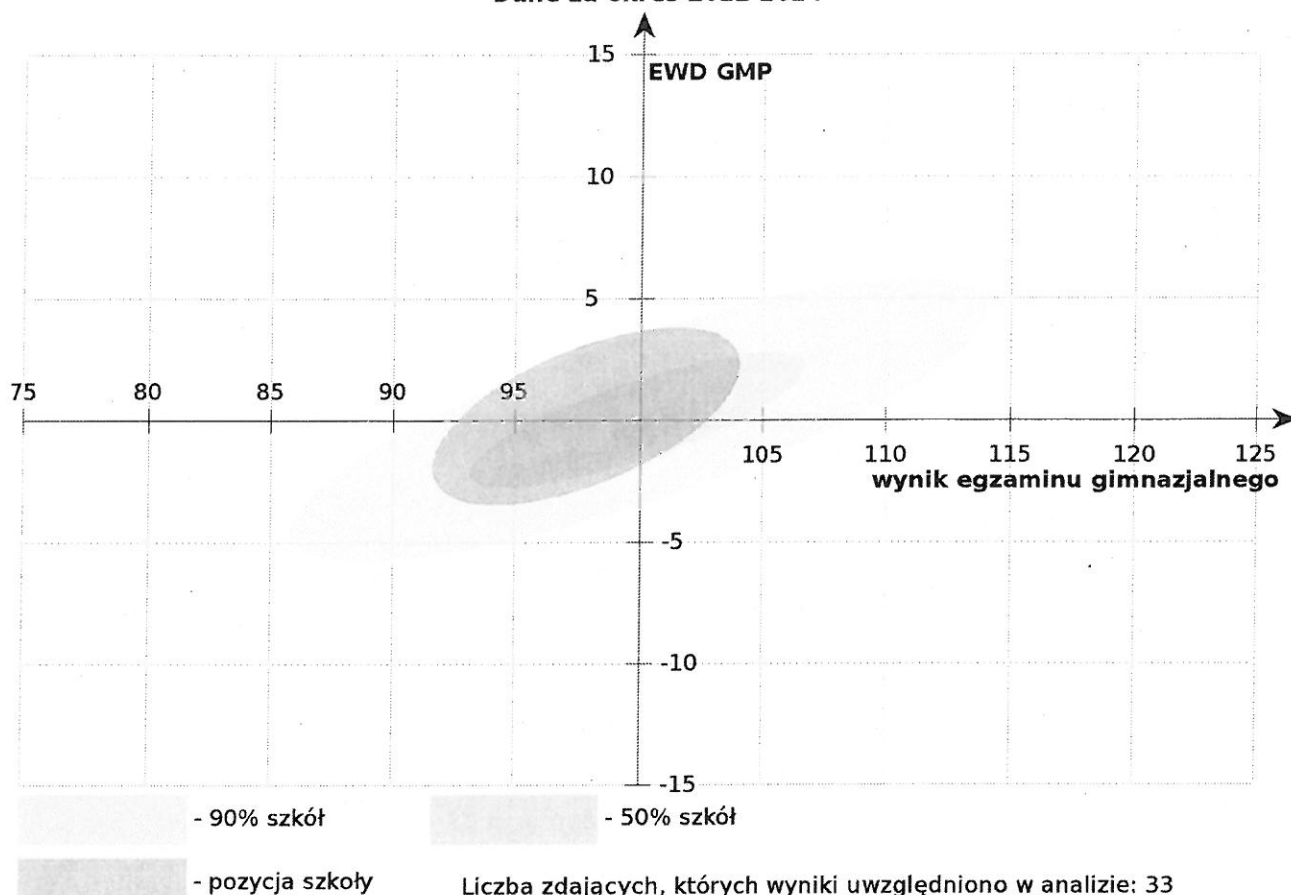
Pozycja szkoły ze względu na wskaźniki wyniku końcowego i edukacyjnej wartości dodanej.

95% powierzchnia ufności dla łącznego oszacowania wskaźników.

1. Wskaźniki obliczone na podstawie danych egzaminacyjnych z lat **2012-2014**.

☐ Liczba zdających, których wyniki uwzględniono w analizie: **33**.

Dane za okres 2012-2014



Liczba zdających, których wyniki uwzględniono w analizie: 33

Od 30.10.2013 r. wprowadzono zmiany w sposobie wyliczania wskaźników EWD - średni wynik na wyjściu szacowany jest z tego samego modelu, co EWD. Zmodyfikowano też sposób skalowania wyników egzaminów dla wskaźników z lat 2013-2011 i 2012-2010. W związku z tym pozycja oraz kształt elipsy mogły ulec niewielkim zmianom.

Wskaźniki EWD dla okresów 2013-2011, 2012-2010 i 2011-2009 uwzględniają również uczniów o toku kształcenia wydłużonym o rok. Wskaźniki EWD dla wcześniejszych okresów nie uwzględniają uczniów o wydłużonym toku kształcenia.

Dane za lata		2012-2014
EWD - część matematyczno-przyrodnicza	górna granica prz. ufności	3,7
	oszacowanie punktowe	0,1
	dolna granica prz. ufności	-3,5
średni wynik egz. - część matematyczno-przyrodnicza	górna granica prz. ufności	104,0
	oszacowanie punktowe	97,9
	dolna granica prz. ufności	91,7
liczba uczniów		33

EWD gimnazjalne - wskaźniki trzyletnie

Gimnazjum nr 3 w ZSP im. B. Chrobrego w Rybarzowicach

Beskidzka 242, 43-378 Rybarzowice

część humanistyczna

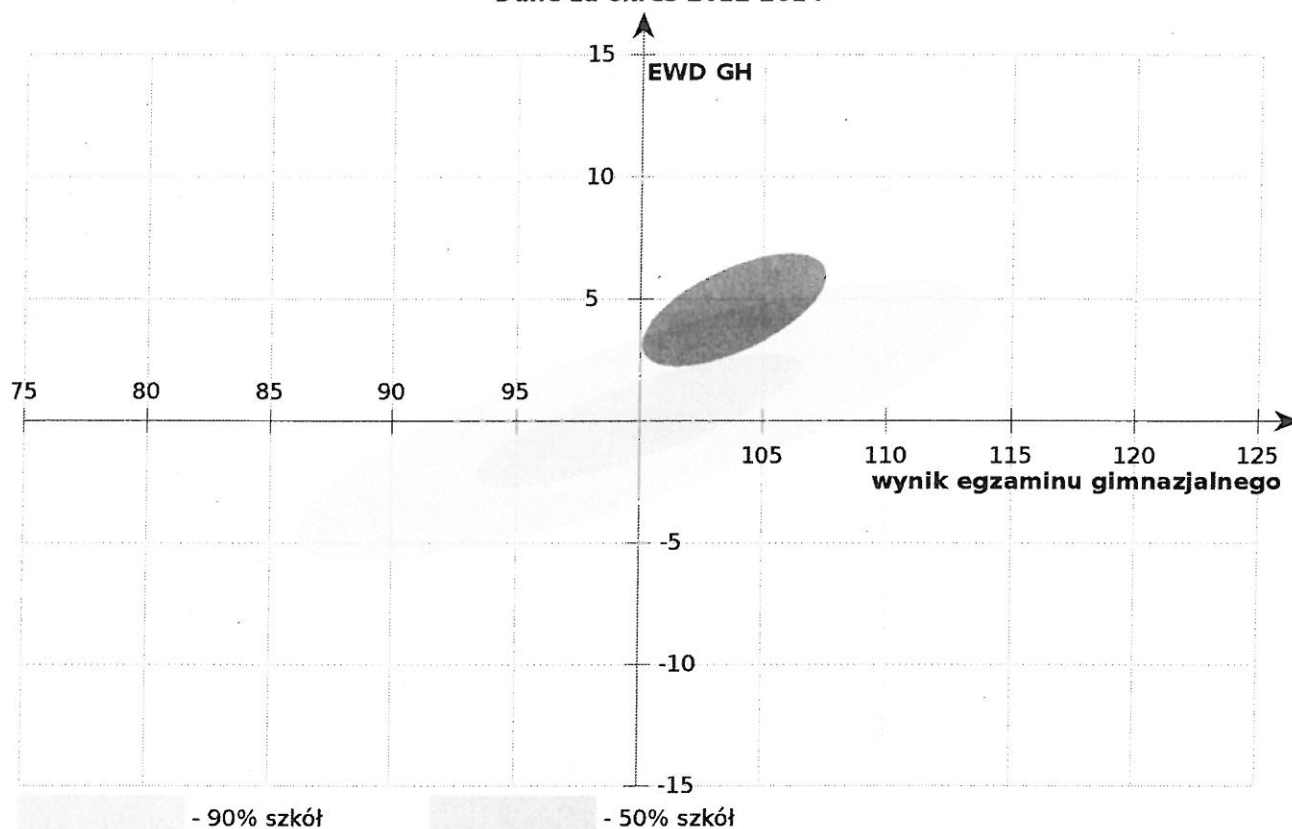
Pozycja szkoły ze względu na wskaźniki wyniku końcowego i edukacyjnej wartości dodanej.

95% powierzchnia ufności dla łącznego oszacowania wskaźników.

1. Wskaźniki obliczone na podstawie danych egzaminacyjnych z lat **2012-2014**.

■ Liczba zdających, których wyniki uwzględniono w analizie: **103**.

Dane za okres 2012-2014



■ - pozycja szkoły

Liczba zdających, których wyniki uwzględniono w analizie: 103

Od 30.10.2013 r. wprowadzono zmiany w sposobie wyliczania wskaźników EWD - średni wynik na wyjściu szacowany jest z tego samego modelu, co EWD. Zmodyfikowano też sposób skalowania wyników egzaminów dla wskaźników z lat 2013-2011 i 2012-2010. W związku z tym pozycja oraz kształt elipsy mogły ulec niewielkim zmianom.

Wskaźniki EWD dla okresów 2013-2011, 2012-2010 i 2011-2009 uwzględniają również uczniów o toku kształcenia wydłużonym o rok. Wskaźniki EWD dla wcześniejszych okresów nie uwzględniają uczniów o wydłużonym toku kształcenia.

Dane za lata		2012-2014
EWD - część humanistyczna	górna granica prz. ufności	6,8
	oszacowanie punktowe	4,5
	dolna granica prz. ufności	2,2
średni wynik egz. - część humanistyczna	górna granica prz. ufności	107,6
	oszacowanie punktowe	103,8
	dolna granica prz. ufności	100,1
liczba uczniów		103

EWD gimnazjalne - wskaźniki trzyletnie

Gimnazjum nr 3 w ZSP im. B. Chrobrego w Rybarzowicach

Beskidzka 242, 43-378 Rybarzowice

część matematyczno-przyrodnicza

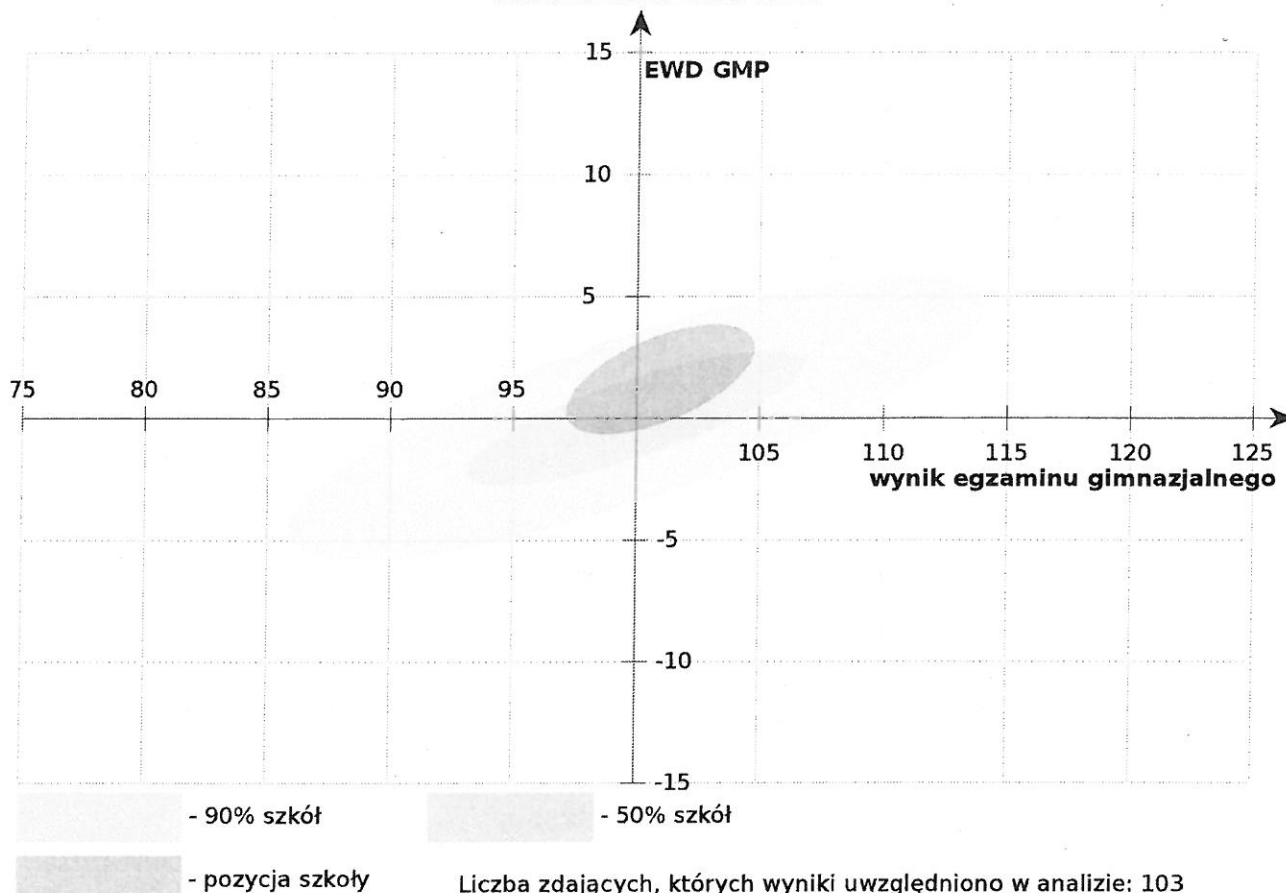
Pozycja szkoły ze względu na wskaźniki wyniku końcowego i edukacyjnej wartości dodanej.

95% powierzchnia ufności dla łącznego oszacowania wskaźników.

1. Wskaźniki obliczone na podstawie danych egzaminacyjnych z lat **2012-2014**.

☐ Liczba zdających, których wyniki uwzględniono w analizie: **103**.

Dane za okres 2012-2014



Od 30.10.2013 r. wprowadzono zmiany w sposobie wyliczania wskaźników EWD - średni wynik na wyjściu szacowany jest z tego samego modelu, co EWD. Zmodyfikowano też sposób skalowania wyników egzaminów dla wskaźników z lat 2013-2011 i 2012-2010. W związku z tym pozycja oraz kształt elips mogły ulec niewielkim zmianom.

Wskaźniki EWD dla okresów 2013-2011, 2012-2010 i 2011-2009 uwzględniają również uczniów o toku kształcenia wydłużonym o rok. Wskaźniki EWD dla wcześniejszych okresów nie uwzględniają uczniów o wydłużonym toku kształcenia.

Dane za lata		2012-2014
EWD - część matematyczno-przyrodnicza	górna granica prz. ufności	3,8
	oszacowanie punktowe	1,6
	dolna granica prz. ufności	-0,7
średni wynik egz. - część matematyczno-przyrodnicza	górna granica prz. ufności	104,8
	oszacowanie punktowe	101,0
	dolna granica prz. ufności	97,2
liczba uczniów		103

Uchwała Nr 4200/I/137/2015
z dnia 14 września 2015 roku
I Składu Orzekającego Regionalnej Izby
Obrachunkowej w Katowicach

**w sprawie: opinii o przedłożonej przez Wójta Gminy Buczkowice informacji
o przebiegu wykonania budżetu za pierwsze półrocze 2015 roku.**

Na podstawie art. 13 pkt 4, art. 19 ust. 1 i 2 oraz art. 20 ust. 1 ustawy z dnia 7 października 1992 roku o regionalnych izbach obrachunkowych (Dz. U. z 2012 r. poz. 1113 z późn. zm.) I Skład Orzekający Regionalnej Izby Obrachunkowej w Katowicach:

Przewodniczący: Tadeusz Stawowczyk
Członkowie: Krystyna Zawisłak
Bernadeta Dziedziak

u c h w a ł a, co następuje:

§ 1.

Wydaje się **pozytywną** opinię o przedłożonej przez **Wójta Gminy Buczkowice** informacji o przebiegu wykonania budżetu za pierwsze półrocze 2015 roku – z uwagami zawartymi w uzasadnieniu do niniejszej opinii.

§ 2.

Uchwała wchodzi w życie z dniem podjęcia.

Uzasadnienie

W dniu 31 sierpnia 2015 roku Wójt Gminy Buczkowice, działając na podstawie art. 266 ust. 1 ustawy z dnia 27 sierpnia 2009 r. o finansach publicznych (Dz. U. z 2013 r., poz. 885

z późn. zm.), przedstawił Regionalnej Izbie Obrachunkowej w Katowicach, Zespołowi Zamiejscowemu w Bielsku-Białej, informację o przebiegu wykonania budżetu jednostki samorządu terytorialnego za pierwsze półrocze 2015 roku.

Wraz z tym dokumentem przedłożono również:

- 1) informację o kształtowaniu się wieloletniej prognozy finansowej, w tym o przebiegu realizacji przedsięwzięć, o których mowa w art. 226 ust. 3 ustawy z dnia 27 sierpnia 2009 r. o finansach publicznych,
- 2) informację o przebiegu wykonania planu finansowego za pierwsze półrocze 2015 roku dot. jednostek, dla których organem założycielskim jest jednostka samorządu terytorialnego, zgodnie z art. 265 pkt 1 ustawy z dnia 27 sierpnia 2009 r. o finansach publicznych.

I Skład Orzekający Regionalnej Izby Obrachunkowej w Katowicach, działając na podstawie upoważnienia zawartego w art. 13 pkt 4 w związku z art. 19 ust. 2 ustawy z dnia 7 października 1992 roku o regionalnych izbach obrachunkowych (Dz. U. z 2012 r. poz. 1113 z późn. zm.), dokonał analizy przedstawionej informacji o przebiegu wykonania budżetu jednostki samorządu terytorialnego za pierwsze półrocze 2015 roku.

Skład Orzekający ustalił i zważył, co następuje:

1. Zakres i forma przedłożonej informacji odpowiadają wymogom zawartym w uchwale organu stanowiącego jednostki samorządu terytorialnego, podjętej na podstawie upoważnienia zawartego w art. 266 ust. 2 ustawy z dnia 27 sierpnia 2009 r. o finansach publicznych, tj. w uchwale Nr XLVI/244/10 Rady Gminy Buczkowice z dnia 25 czerwca 2010 r., jednakże w informacji nie zawarto danych dotyczących wykonania dochodów i wydatków związanych z realizacją zadań wspólnych realizowanych w drodze umów i porozumień między j.s.t. (co wynika ze sprawozdania Rb-27S – dotacja w dziale 801, rozdział 80104, § 2310).
2. W informacji z wykonania budżetu jednostki samorządu terytorialnego za pierwsze półrocze 2015 roku zamieszczono w szczególności następujące dane:
 - a) o przebiegu wykonania dochodów i wydatków za pierwsze półrocze 2015 roku, w szczególowości określonej przez organ stanowiący,
 - b) o przebiegu realizacji zadań zaplanowanych w budżecie jednostki samorządu terytorialnego,
 - c) dotyczące analizy i oceny stanu realizacji budżetu w pierwszym półroczu roku budżetowego.

Przedstawione dane są zgodne z danymi wykazanymi w sprawozdaniach budżetowych, sporządzonych na podstawie:

- rozporządzenia Ministra Finansów z dnia 16 stycznia 2014 r. w sprawie sprawozdawczości budżetowej (Dz. U. poz. 119 z późn. zm.),
- rozporządzenia Ministra Finansów z dnia 4 marca 2010 r. w sprawie sprawozdań jednostek sektora finansów publicznych w zakresie operacji finansowych (Dz. U. z 2014 r. poz. 1773).

3. Realizacja budżetu jednostki samorządu terytorialnego w pierwszym półroczu 2015 roku przebiegała zgodnie z uchwalonym budżetem i jego zmianami.

Wykonanie budżetu przedstawia się następująco:

- dochody zrealizowano w wysokości 17.427.709,71 zł, tj. 48,2 % planu,
- wydatki zrealizowano w wysokości 16.108.225,68 zł, tj. 43,3 % planu.

Wynik budżetu osiągnięty w pierwszym półroczu 2015 roku był dodatni i wyniósł 1.319.484,03 zł, wobec planowanego w uchwale budżetowej deficytu w kwocie -1.044.496,31 zł.

W informacji przedstawiono szczegółowe omówienie wykonania budżetu.

Zwraca uwagę niska realizacja w pierwszym półroczu zarówno dochodów majątkowych, jak i wydatków majątkowych, która kształtowała się na poziomie odpowiednio 24,2 % oraz 19,9 planu. Według wyjaśnień Wójta Gminy, zamieszczonych w przedłożonej informacji, przyczyną takiego stanu rzeczy jest przede wszystkim planowane pozyskanie tych dochodów z funduszy strukturalnych w II półroczu oraz brak realizacji dochodów ze sprzedaży mienia. W związku z powyższym, w przypadku niezrealizowania w planowanych wielkościach dochodów budżetowych oraz braku ewentualnych działań związanych z racjonalizacją i ograniczeniami wydatków budżetowych, może wystąpić zagrożenie związane z brakiem możliwości spełnienia relacji z art. 243 ustawy z dnia 27 sierpnia 2009 r. o finansach publicznych, zgodnie z którą planowane obciążenia wynikające ze spłaty długu jednostki samorządu terytorialnego w stosunku do planowanych dochodów ogółem budżetu tej jednostki w roku budżetowym oraz w każdym roku następującym po roku budżetowym (w okresie objętym wieloletnią prognozą finansową) nie mogą być większe, niż dopuszczalny wskaźnik spłaty zobowiązań ustalony dla poszczególnych lat. W roku 2015 wskaźnik ten jest spełniony po uwzględnieniu ustawowych wyłączeń.

Ponadto w informacji występują następujące nieprawidłowości:

- w tabeli - wykonanie dochodów wg działów i źródeł w I półroczu 2015 r. (na str. 6.) - pominięto udziały w podatku dochodowym od osób prawnych,

- w tabeli - wykonanie wydatków wg działów i źródeł w I półroczu 2015 r. (na str. 17.) - podano błędne kwoty kwot rezerw i ich stanu na dzień 30 czerwca br.

4. W uchwale budżetowej jednostki samorządu terytorialnego zachowana była zasada, wynikająca z art. 242 ust. 1 ustawy z dnia 27 sierpnia 2009 r. o finansach publicznych, zgodnie z którą organ stanowiący jednostki samorządu terytorialnego nie może uchwalić budżetu, w którym planowane wydatki bieżące są wyższe niż planowane dochody bieżące powiększone o nadwyżkę budżetową z lat ubiegłych i wolne środki, o których mowa w art. 217 ust. 2 pkt 6 tej ustawy. **I Skład Orzekający przypomina, że zgodnie z art. 242 ust. 2 przywołanej ustawy, na koniec roku budżetowego wykonane wydatki bieżące nie mogą być wyższe niż wykonane dochody bieżące powiększone o nadwyżkę budżetową z lat ubiegłych i wolne środki, z zastrzeżeniem ust. 3 tegoż art. /tj. wykonane wydatki bieżące mogą być wyższe niż wykonane dochody bieżące powiększone o nadwyżkę budżetową z lat ubiegłych i wolne środki jedynie o kwotę związaną z realizacją wydatków bieżących z udziałem środków, o których mowa w art. 5 ust. 3 tej ustawy, w przypadku gdy środki te nie zostały przekazane w danym roku budżetowym/. Problem ten wymaga bieżącego monitorowania albowiem z danych wynikających ze złożonych sprawozdań wynika, że planowane dochody bieżące są niższe od planowanych wydatków bieżących a do planu przychodów wprowadzono już wolne środki w pełnej kwocie, tj. 2.384.420,31 zł.**

5. Ze sprawozdania Rb-Z o stanie zobowiązań według tytułów dłużnych oraz poręczeń i gwarancji wynika, że łączna kwota zobowiązań jednostki samorządu terytorialnego na dzień 30 czerwca 2015 roku wyniosła 8.394.494,11 zł, co stanowiło 23,2 % planowanych dochodów w 2015 roku.

Biorąc pod uwagę dokonane ustalenia – przedłożoną informację zaopiniowano jak w sentencji.

Regionalna Izba Obrachunkowa
w Katowicach


Zespół w Bielsku-Białej

PRZEWODNICZĄCY
I Składu Orzekającego

CZŁONEK KOLEGIUM

Tadeusz Stawowczyk

Od niniejszej uchwały przysługuje odwołanie do Kolegium Regionalnej Izby Obrachunkowej w Katowicach, w terminie 14 dni od daty jej doręczenia.



Rada Gminy

Buczkowice

Szanowni Państwo,




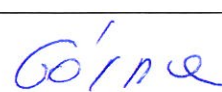











Prosimy przyjąć nasze podziękowania za uwzględnienie w planach inwestycji gminnych odwodnienia ulicy Jaśminowej w Rybarzowicach pod tzw. Kępą do mostku na potoku Bruśnik. Jako mieszkańcy tej ulicy jesteśmy wdzięczni za spełnienie naszej prośby i przekazanie funduszy na ten cel. Szczególne podziękowania składamy radnemu, Panu Zdzisławowi Świerczkowi i sołtysowi, Panu Kazimierzowi Sadlikowi.

Problem powtarzających się podtopień i zalań naszych domów i innych zabudowań od wielu lat znany był władzom lokalnym, najpierw Miasta i Gminy Szczyrk, a następnie Gminy Buczkowice – wyrażamy wdzięczność, że działająca obecnie Rada Gminy podjęła decyzję o zrealizowaniu tej inwestycji. Wykonane odwodnienie w zdecydowany sposób poprawi odprowadzanie nadmiaru wody podczas intensywnych opadów deszczu i zimowych roztopów.

Inwestycja przeprowadzona została sprawnie i zgodnie z naszymi oczekiwaniami, niestety na odcinku ok. 30 metrów nie zostały położone korytka betonowe, co w znacznym stopniu obniża jakość wykonanych prac i powoduje, że inwestycja ta sprawia wrażenie niedokończonej. Zdajemy sobie sprawę, że przeznaczone zostały na nią z budżetu Gminy znaczne środki, jednakże zwracamy się z prośbą o przeznaczenie dodatkowych środków, które w stosunku do już wydanych stanowią będą niewielki procent, na dokończenie robót tak, aby można było mówić o w pełni zakończonej inwestycji.

Życzymy Państwu pełnej satysfakcji z podejmowanych działań i kolejnych udanych inwestycji w naszej Gminie.

**Lista obecności radnych
na X sesji Rady Gminy Buczkowice,
która odbyła się 30 września 2015 r.
w budynku Urzędu Gminy Buczkowice**

Lp.	IMIĘ I NAZWISKO	FUNKCJA	PODPIS
1.	Piotr Żądło	Przewodniczący Rady Gminy	
2.	Zdzisław Świerczek	Wiceprzewodniczący Rady Gminy	
3.	Jerzy Foltyniak	Radny	
4.	Jadwiga Górna	Radna	
5.	Jerzy Jakubiec	Radny Sołtys Sołectwa Godziszka	
6.	Wiesław Kopacz	Radny	
7.	Barbara Magiera-Sadlik	Radna	
8.	Janusz Matlak	Radny	
9.	Mieczysław Moczek	Radny	
10.	Stanisław Sowa	Radny	
11.	Maria Sternal	Radna	
12.	Jan Świerczek	Radny	
13.	Jerzy Więcek	Radny	
14.	Roman Wrona	Radny	
15.	Władysław Wrona	Radny	

**Lista obecności sołtysów
na X sesji Rady Gminy Buczkowice,
która odbyła się 30 września 2015 r.
w budynku Urzędu Gminy Buczkowice**

Lp.	IMIĘ I NAZWISKO	FUNKCJA	PODPIS
1.	Henryk Knappek	Sołtys Sołectwa Buczkowice	
2.	Wiesław Gąsiorek	Sołtys Sołectwa Kalna	—
3.	Kazimierz Sadlik	Sołtys Sołectwa Rybarzowice	—

**Lista obecności gości
na X sesji Rady Gminy Buczkowice,
która odbyła się 30 września 2015 r.
w budynku Urzędu Gminy Buczkowice**

Lp.	IMIĘ I NAZWISKO	FUNKCJA	PODPIS
1.	Andrzej Męćka	Prezydent KS	
2.	MANINA JANICA-PIECHOTA	RADNA POW. BIELSKIEGO	Janica
3.	Mirosław Szeuła	1 Wiceprezesa Śkalski	
4.	SIANISŁAW GÓRNY	RADNY POW. BIELSKIEGO	Sianisław
5.	Aleksandra Byrdy-Brykacz	Radna Powiatu Biał	Aleksandra
6.			
7.			
8.			
9.			
10.			