

**Protokół
z XVIII sesji Rady Gminy Buczkowice,
która odbyła się dnia 25 maja 2016 r.
w budynku Urzędu Gminy Buczkowice**

Obecni na sesji:

Radni wg załączonej listy obecności,
Sołtysi wg załączonej listy obecności,
Wójt Gminy, Pan Józef Caputa,
Skarbnik Gminy, Pani Magdalena Mendrok,
Radca Prawny Urzędu, Pani Krystyna Dadok,
Pan Stanisław Górny, Radny Powiatowy,
Pani Janina Janica-Piechota, Radna Powiatowa,
Protokolant, Ewa Matera.

Porządek obrad:

1. Otwarcie XVIII sesji Rady Gminy Buczkowice i stwierdzenie prawomocności obrad.
2. Wystąpienia zaproszonych gości.
3. Przedstawienie:
 - 1) sprawozdania finansowego wraz ze sprawozdaniem z wykonania budżetu Gminy Buczkowice za rok 2015,
 - 2) informacji o stanie mienia Gminy Buczkowice na dzień 31 grudnia 2015 r.,
 - 3) opinii Regionalnej Izby Obrachunkowej o sprawozdaniu z wykonania budżetu wraz z informacją o stanie mienia Gminy Buczkowice,
 - 4) stanowiska Komisji Rewizyjnej dotyczącego sprawozdania finansowego wraz ze sprawozdaniem z wykonania budżetu Gminy Buczkowice za rok 2015 oraz informacji o stanie mienia komunalnego,
 - 5) opinii Regionalnej Izby Obrachunkowej w przedmiocie wniosku Komisji Rewizyjnej o udzielenie Wójtowi Gminy absolutorium,
 - 6) opinii Komisji Budżetu i Spraw Komunalnych Rady Gminy Buczkowice w odniesieniu do sprawozdania finansowego oraz sprawozdania z wykonania budżetu Gminy Buczkowice za rok 2015.
4. Rozpatrzenie projektów uchwał i podjęcie uchwał w sprawach:
 - 1) rozpatrzenia i zatwierdzenia sprawozdania finansowego wraz ze sprawozdaniem z wykonania budżetu Gminy Buczkowice za rok 2015,
 - 2) udzielenia Wójtowi Gminy absolutorium,
 - 3) zmiany uchwały Nr XVI/123/16 Rady Gminy Buczkowice z dnia 30 marca 2016 r. w sprawie przyjęcia Programu opieki nad zwierzętami bezdomnymi oraz zapobiegania bezdomności zwierząt,
 - 4) likwidacji gminnej jednostki organizacyjnej – Zespołu Szkół i Przedszkoli w Buczkowicach,
 - 5) utworzenia gminnej jednostki organizacyjnej – Centrum Usług Wspólnych w Buczkowicach i nadania jej statutu,

- 6) wyrażenia zgody na odstąpienie od przetargowego trybu zawarcia umowy najmu,
 - 7) wyrażenia zgody na sprzedaż nieruchomości gruntowej stanowiącej własność Gminy Buczkowice,
 - 8) zmiany Wieloletniej Prognozy Finansowej Gminy Buczkowice na lata 2016-2023,
 - 9) zmiany budżetu Gminy Buczkowice na rok 2016.
5. Przedstawienie sprawozdań z wykonania planów finansowych za rok 2015:
- 1) Gminnego Ośrodka Zdrowia w Buczkowicach,
 - 2) Gminnego Ośrodka Kultury w Buczkowicach,
 - 3) Gminnej Biblioteki Publicznej w Buczkowicach.
6. Przedstawienie sprawozdania z realizacji programu współpracy Gminy Buczkowice z organizacjami pozarządowymi oraz innymi podmiotami prowadzącymi działalność pożytku publicznego w roku 2015.
7. Przedstawienie oceny zasobów pomocy społecznej.
8. Interpelacje, wnioski i zapytania radnych.
9. Informacje, oświadczenia, wolne wnioski radnych.
10. Przyjęcie protokołu z XVII sesji Rady Gminy Buczkowice.
11. Zamknięcie XVIII sesji Rady Gminy Buczkowice.

Ad 1. Otwarcie XVIII sesji Rady Gminy Buczkowice i stwierdzenie prawomocności obrad.

Przewodniczący Rady Gminy, Pan Piotr Żądło otworzył XVIII sesję Rady Gminy Buczkowice i stwierdził prawomocność podejmowanych decyzji (na sali obrad obecnych było 14 radnych).

Wójt Gminy złożył wniosek o zmianę porządku obrad poprzez dodanie w punkcie 4 podpunktu 10, w którym rozpatrzony zostanie projekt uchwały w sprawie zmiany uchwały Nr IX/69/15 Rady Gminy Buczkowice z dnia 26 sierpnia 2015 r. dotyczącej zaciągnięcia pożyczki.

W wyniku głosowania Rada Gminy przyjęła wniosek Wójta (głosowało 14 radnych, w tym 14 „za”).

Ad 2. Wystąpienia zaproszonych gości.

Pani Janina Janica-Piechota poinformowała obecnych, że:

- odbyło się wyjazdowe posiedzenie właściwej komisji Rady Powiatu Bielskiego, w trakcie którego sprawdzono stan ul. Grunwaldzkiej w Buczkowicach (zostaną podjęte stosowne decyzje przez Zarząd),
- poprosiła o przeanalizowanie dróg powiatowych pod kątem oznakowania poziomego, pionowego oraz przejść dla pieszych,

- pozytywną opinię Komisji zyskała przebudowa mostu w Buczkowicach (być może w lutym przyszłego roku uda się złożyć wniosek o dofinansowanie),
- zakłady opieki zdrowotnej podległe Powiatowi Bielskiemu nie są zadłużone i inwestują.

Radna Górna poinformowała obecnych, że w przeprowadzonym z inicjatywy Starosty konkursie Gminna Biblioteka Publiczna okazała się najlepsza spośród wszystkich bibliotek w Powiecie.

Radny Żądło przedstawił kryteria brane pod uwagę w przedmiotowym konkursie.

Ad 3. Przedstawienie:

- 1) **sprawozdania finansowego wraz ze sprawozdaniem z wykonania budżetu Gminy Buczkowice za rok 2015,**
- 2) **informacji o stanie mienia Gminy Buczkowice na dzień 31 grudnia 2015 r.,**
- 3) **opinii Regionalnej Izby Obrachunkowej o sprawozdaniu z wykonania budżetu wraz z informacją o stanie mienia Gminy Buczkowice,**
- 4) **stanowiska Komisji Rewizyjnej dotyczącego sprawozdania finansowego wraz ze sprawozdaniem z wykonania budżetu Gminy Buczkowice za rok 2015 oraz informacji o stanie mienia komunalnego,**
- 5) **opinii Regionalnej Izby Obrachunkowej w przedmiocie wniosku Komisji Rewizyjnej o udzielenie Wójtowi Gminy absolutorium,**
- 6) **opinii Komisji Budżetu i Spraw Komunalnych Rady Gminy Buczkowice w odniesieniu do sprawozdania finansowego oraz sprawozdania z wykonania budżetu Gminy Buczkowice za rok 2015.**

Wójt Gminy przedstawił sprawozdanie finansowe wraz ze sprawozdaniem z wykonania budżetu Gminy Buczkowice za rok 2015, informację o stanie mienia Gminy Buczkowice na dzień 31 grudnia 2015 r. oraz opinię Regionalnej Izby Obrachunkowej o sprawozdaniu z wykonania budżetu wraz z informacją o stanie mienia Gminy Buczkowice (zał. do protokołu) oraz wniósł o zatwierdzenie sprawozdań i udzielenie mu absolutorium z tytułu wykonania budżetu Gminy za 2015 rok.

Do przedmiotowych informacji nie wniesiono uwag.

Radny Więcek przedstawił stanowisko Komisji Rewizyjnej dotyczące sprawozdania finansowego wraz ze sprawozdaniem z wykonania budżetu Gminy Buczkowice za rok 2015 oraz informacji o stanie mienia komunalnego (zał. do protokołu).

Radny Żądło przedstawił opinię Regionalnej Izby Obrachunkowej w przedmiocie wniosku Komisji Rewizyjnej o udzielenie Wójtowi Gminy absolutorium (zał. do protokołu).

Radna Sternal przedstawiła opinię Komisji Budżetu i Spraw Komunalnych Rady Gminy Buczkowice w odniesieniu do sprawozdania finansowego oraz sprawozdania z wykonania budżetu Gminy Buczkowice za rok 2015.

Ad 4. Rozpatrywanie projektów uchwał i podejmowanie uchwał (podjęte uchwały zał. do protokołu).

Ad 4.1. Projekt uchwały w sprawie rozpatrzenia i zatwierdzenia sprawozdania finansowego wraz ze sprawozdaniem z wykonania budżetu Gminy Buczkowice za rok 2015.

Skarbnik Gminy odczytała projekt uchwały (zał. do protokołu).

Do projektu uchwały nie wniesiono uwag.

W wyniku głosowania Rada Gminy podjęła uchwałę – głosowało 14 radnych, w tym 14 „za”.

Ad 4.2. Projekt uchwały w sprawie udzielenia Wójtowi Gminy absolutorium.

Radny Żądło odczytał projekt uchwały (zał. do protokołu).

Do projektu uchwały nie wniesiono uwag.

W wyniku głosowania Rada Gminy podjęła uchwałę – głosowało 14 radnych, w tym 14 „za”.

Radny Żądło podziękował Wójtowi za dobrą, wspólną pracę na rzecz Gminy w 2015 roku.

Wójt Gminy podziękował za owocną współpracę radnym.

Ad 4.3. Projekt uchwały w sprawie zmiany uchwały Nr XVI/123/16 Rady Gminy Buczkowice z dnia 30 marca 2016 r. w sprawie przyjęcia Programu opieki nad zwierzętami bezdomnymi oraz zapobiegania bezdomności zwierząt.

Sekretarz Gminy odczytała projekt uchwały.

Radny Moczek przedstawił pozytywną opinię Komisji Oświaty, Zdrowia, Kultury oraz Sportu i Spraw Społecznych.

Do projektu uchwały nie wniesiono uwag.

W wyniku głosowania Rada Gminy podjęła uchwałę – głosowało 14 radnych, w tym 14 „za”.

Ad 4.4. Projekt uchwały w sprawie likwidacji gminnej jednostki organizacyjnej – Zespołu Szkół i Przedszkoli w Buczkowicach.

Sekretarz Gminy odczytała projekt uchwały.

Radny Moczek przedstawił pozytywną opinię Komisji Oświaty, Zdrowia, Kultury oraz Sportu i Spraw Społecznych.

Do projektu uchwały nie wniesiono uwag.

W wyniku głosowania Rada Gminy podjęła uchwałę – głosowało 14 radnych, w tym 14 „za”.

Ad 4.5. Projekt uchwały w sprawie utworzenia gminnej jednostki organizacyjnej – Centrum Usług Wspólnych w Buczkowicach i nadania jej statutu.

Sekretarz Gminy odczytała projekt uchwały.

Radny Moczek przedstawił pozytywną opinię Komisji Oświaty, Zdrowia, Kultury oraz Sportu i Spraw Społecznych.

Do projektu uchwały nie wniesiono uwag.

W wyniku głosowania Rada Gminy podjęła uchwałę – głosowało 14 radnych, w tym 14 „za”.

Ad 4.6. Projekt uchwały w sprawie wyrażenia zgody na odstąpienie od przetargowego trybu zawarcia umowy najmu.

Wójt Gminy odczytał projekt uchwały.

Radna Sternal przedstawiła pozytywną opinię Komisji Budżetu i Spraw Komunalnych.

Do projektu uchwały nie wniesiono uwag.

W wyniku głosowania Rada Gminy podjęła uchwałę – głosowało 14 radnych, w tym 14 „za”.

Ad 4.7. Projekt uchwały w sprawie wyrażenia zgody na sprzedaż nieruchomości gruntowej stanowiącej własność Gminy Buczkowice.

Wójt Gminy odczytał projekt uchwały.

Radna Sternal przedstawiła pozytywną opinię Komisji Budżetu i Spraw Komunalnych.

Do projektu uchwały nie wniesiono uwag.

W wyniku głosowania Rada Gminy podjęła uchwałę – głosowało 14 radnych, w tym 14 „za”.

Ad 4.8. Projekt uchwały w sprawie zmiany Wieloletniej Prognozy Finansowej Gminy Buczkowice na lata 2016-2023.

Skarbnik Gminy odczytała projekt uchwały.

Radna Sternal przedstawiła pozytywną opinię Komisji Budżetu i Spraw Komunalnych.

Do projektu uchwały nie wniesiono uwag.

W wyniku głosowania Rada Gminy podjęła uchwałę – głosowało 14 radnych, w tym 14 „za”.

Ad 4.9. Projekt uchwały w sprawie zmiany budżetu Gminy Buczkowice na rok 2016.

Skarbnik Gminy odczytała projekt uchwały.

Radna Sternal przedstawiła pozytywną opinię Komisji Budżetu i Spraw Komunalnych.

Do projektu uchwały nie wniesiono uwag.

W wyniku głosowania Rada Gminy podjęła uchwałę – głosowało 14 radnych, w tym 14 „za”.

Ad 4.10. Projekt uchwały w sprawie zmiany uchwały Nr IX/69/15 Rady Gminy Buczkowice z dnia 26 sierpnia 2015 r. dotyczącej zaciągnięcia pożyczki.

Wójt Gminy odczytał projekt uchwały.

Radna Sternal przedstawiła pozytywną opinię Komisji Budżetu i Spraw Komunalnych.

Do projektu uchwały nie wniesiono uwag.

W wyniku głosowania Rada Gminy podjęła uchwałę – głosowało 13 radnych, w tym 13 „za”.

Ad 5. Przedstawienie sprawozdań z wykonania planów finansowych za rok 2015:

- 1) Gminnego Ośrodka Zdrowia w Buczkowicach,
- 2) Gminnego Ośrodka Kultury w Buczkowicach,
- 3) Gminnej Biblioteki Publicznej w Buczkowicach.

Wójt Gminy przedstawił sprawozdania (zał. do protokołu).

Do sprawozdań nie wniesiono uwag.

W wyniku głosowania Rada Gminy przyjęła sprawozdanie z wykonania planu finansowego Gminnego Ośrodka Zdrowia w Buczkowicach za rok 2015 – głosowało 12 radnych, w tym 12 za przyjęciem.

W wyniku głosowania Rada Gminy przyjęła sprawozdanie z wykonania planu finansowego Gminnego Ośrodka Kultury w Buczkowicach za rok 2015 – głosowało 12 radnych, w tym 12 za przyjęciem.

W wyniku głosowania Rada Gminy przyjęła sprawozdanie z wykonania planu finansowego Gminnej Biblioteki Publicznej w Buczkowicach za rok 2015 – głosowało 12 radnych, w tym 12 za przyjęciem.

Ad 6. Przedstawienie sprawozdania z realizacji programu współpracy Gminy Buczkowice z organizacjami pozarządowymi oraz innymi podmiotami prowadzącymi działalność pożytku publicznego w roku 2015.

Sekretarz Gminy przedstawiła sprawozdanie (zał. do protokołu).

Radna Górna podziękowała za pomoc niesioną organizacjom pozarządowym przez pracownika Urzędu Gminy, Pana Jerzego Kanika i poprosiła o „finansowe docenienie go”.

Radny Foltyniak i Radny Sowa przychylił się do tego wniosku.

W wyniku głosowania Rada Gminy przyjęła sprawozdanie – głosowało 12 radnych, w tym 12 „za”.

Ad 7. Przedstawienie oceny zasobów pomocy społecznej.

Sekretarz Gminy przedstawiła ocenę (zał. do protokołu).

W wyniku głosowania Rada Gminy przyjęła ocenę – głosowało 12 radnych, w tym 12 „za”.

Ad 8. Interpelacje, wnioski i zapytania radnych.

Radny Sowa interpelował o zorganizowanie dodatkowej gimnastyki korekcyjnej na terenie Gminy (aktualnie jest 1 godz. tygodniowo dla 24 osób w pierwszej i drugiej klasie – rodzice wożą dzieci na zajęcia do Gminy Wilkowice, jednak tam w pierwszej kolejności przyjmowane są dzieci z gminy – rodzice byliby zainteresowani również odpłatnymi zajęciami).

Wójt Gminy powiedział, że przekaze tę propozycję dyrektorom do rozważenia z rodzicami.

Radny Zdzisław Świerczek zauważył, że w Szkole w Kalnej jest dużo sprzętu, który można wykorzystać na takie zajęcia.

Wójt Gminy wyraził opinię, że każda szkoła jest odpowiednio wyposażona.

Radny Roman Wrona interpelował o zwrócenie się do Zarządu Dróg Wojewódzkich z prośbą o wyczyszczenie studzienek kanalizacji deszczowej na ul. Wiślańskiej podczas pozimowego remontu dróg.

Wójt Gminy powiedział, że nie ma wpływu na chronologię prac Zarządu – jeżeli studzienki nie zostaną wyczyszczone, będziemy o to wnioskować.

Radny Moczek powiedział, że aktualnie uzupełniane są ubytki w ul. Woźnej w Buczkowicach – i zapytał czy aktualne są plany dotyczące położenia nakładki asfaltowej na całej jej długości.

Wójt Gminy odpowiedział twierdząco, wyjaśniając, że uzupełniamy większe ubytki w ramach zwykłych remontów.

Radna Magiera-Sadlik podziękowała za malowanie ogrodzenia przy Domu Ludowym oraz interpelowała o:

- uzupełnienie ubytku w asfalcie na ul. Bażantów w Rybarzowicach,
- zwrócenie się do firmy Woobotech o zorganizowanie parkingu dla pracowników (parkują oni przy cmentarzu i podczas pogrzebów brakuje miejsca).

Wójt Gminy powiedział, że na parkingu przy cmentarzu zawsze są wolne miejsca, a w przypadku pogrzebów można korzystać również z pobocza ul. Bielskiej i nie wydaje mu się właściwy całkowity zakaz parkowania dla firmy z uwagi na sporadycznie większe potrzeby w czasie pogrzebów, jednak „poobserwujemy to”.

Radna Magiera – Sadlik zapytała czy są podejmowane jakieś działania w sprawie likwidacji barszczu Sosnowskiego.

Wójt Gminy powiedział, że doraźnie będzie usuwany – kompleksowe działanie mające na celu pozbycie się go podejmiemy w ramach realizacji programu dotyczącego zagospodarowania brzegów Żylicy.

Radna Górna powiedziała, że wymiany wymagają ławki na placu zabaw.

Wójt Gminy wyjaśnił, że będziemy wymieniać elementy ławek.

Radna Górna zapytała czy dużo osób jest zainteresowanych włączeniem się do wodociągu.

Wójt Gminy powiedział, że zleci wykonanie zbiorczej informacji dotyczącej zainteresowania włączeniem.

Radna Górna przekazała wniosek mieszkańców o zwrócenie się do Policji o kontrolę prędkości na terenie Rybarzowic.

Wójt Gminy zadeklarował wystąpienie do Policji w tej sprawie.

Radna Górna interpelowała o postawienie lustra drogowego naprzeciwko ul. Morelowej w Rybarzowicach i zapytała kiedy będzie remontowana ul. Tartaczna w Rybarzowicach.

Wójt Gminy powiedział, że wystąpi do Starostwa o lustro i wyjaśnił, że ul. Tartaczna ma zostać wyremontowana w ramach realizacji zadania ul. Woźna z przyległymi, parking i chodnik przy ul. Myśliwskiej – zostały trzy miesiące.

Radna Górna powiedziała, że grys nawieszony na pobocze ul. Kowalskiej został już rozjeżdżony i poprosiła o ponowne uzupełnienie pobocza inną techniką (przyklejenie go bądź zamontowanie krawężnika ograniczającego rozrzut).

Radny Zdzisław Świerczek powiedział, że na ul. Cedrowej zamiast nawozić nowy kliniec ściągnięto istniejący, przez co zniknęły ubytki – jest to jakiś sposób na poprawę stanu dróg tam, gdzie mieszkańcy nie chcą więcej klinca oraz poinformował obecnych, że zarówno ul. Kowalska jak i mostek „w czornym” były przedmiotem rozmów podczas posiedzenia Rady Soleckiej Rybarzowic.

Radna Górna powiedziała, że mostek został zrobiony.

Radny Zdzisław Świerczek interpelował o podjęcie działań mających na celu regulację Bruśnika w górnej części od ul. Wiśniowej (rozlewa się tam).

Wójt Gminy powiedział, że mieszkańcy nie zgodzili się tam na regulację.

Radny Zdzisław Świerczek powiedział, że mieszkańcy już się zgadzają.

Wójt Gminy wyjaśnił, że Śląski Zarząd Melioracji i Urządzeń Wodnych dysponował wcześniej środkami unijnymi.

Radny Władysław Wrona poprosił o zwrócenie się do Policji o interwencję na ul. Nad Brzegiem (odbywają się tam regularne wyścigi samochodowe) oraz zapytał czy nie zapadły jakieś decyzje odnośnie robót na potokach (pojawiają się na naszym terenie pracownicy Zarządu Gospodarki Wodnej).

Wójt Gminy powiedział, że pracownicy ZGW robią na nasze zlecenie inwentaryzację (w ramach projektu).

Radna Górna zapytała kiedy będzie można zobaczyć projekt.

Wójt Gminy powiedział, że projekt jest jeszcze „w rozsypce” – przed końcem roku prawdopodobnie uda się go złożyć w jedną całość.

Radna Górna zapytała czy Pan Wójt pamięta o wnioskowanej przez nią kładce przy ul. Gołębiej i Orlej.

Wójt Gminy powiedział, że pamięta o wszystkich kładkach i dodał, że celem identyfikacji każda będzie miała inny kolor.

Ad 9. Informacje, oświadczenia, wolne wnioski radnych.

Radny Żądło przedstawił odpowiedź Ministra Zdrowia na stanowisko Rady Gminy dotyczące Instytutu Onkologii w Gliwicach (zał. do protokołu) oraz odpowiedź na interpelacje z Generalnej Dyrekcji Dróg Krajowych i Autostrad (zał. do protokołu).

Radny Matlak powiedział, że do dzisiaj nie zostało to wykonane tak jak powinno – tylko trochę poprawiono.

Wójt Gminy poprosił by „dać im jeszcze trochę czasu”.

Radny Matlak powiedział, że przed budową estakady było tam oświetlenie i Gminę trzeba jakoś oświetlić.

Wójt Gminy powiedział, że pod estakadą nie wybudujemy nic bo to teren GDDKiA.

Radny Matlak wyjaśnił, że nie trzeba tam nic budować bo słup stoi – trzeba jedynie zawiesić lampę.

Wójt Gminy powiedział, że jeżeli jest tam przewód zasilający to zawieszenie lampy będzie możliwe – jeżeli tylko słup – można zlecić projektowanie.

Radny Żądło zaproponował zorganizowanie w czerwcu wyjazdowego, łączonego posiedzenia komisji, podczas którego zostaną zwizytowane obiekty sportowe na terenie Gminy.

Ad 10. Przyjęcie protokołu z XVII sesji Rady Gminy Buczkowice.

W wyniku głosowania Rada Gminy przyjęła protokół – głosowało 11 radnych, w tym 11 „za”.

Ad 11. Zamknięcie XVIII sesji Rady Gminy Buczkowice.

Przewodniczący Rady Gminy, Pan Piotr Żądło zamknął XVIII sesję Rady Gminy Buczkowice.

Sesja rozpoczęła się o godz. 15.05, zakończyła o godz. 16.55.


Na tym protokół zakończono.

Przewodniczył:

Przewodniczący Rady Gminy, Piotr Żądło

Protokołowała:

Ewa Matera

Nazwa i adres jednostki sprawozdawczej Gmina Buczkowice ul.Lipowska 730 43-374 BUCZKOWICE Numer identyfikacyjny REGON 072182249	BILANS z wykonania budżetu państwa, jednostki samorządu terytorialnego Gmina BUCZKOWICE sporządzony na dzień 31-12-2015 r.	Adresat: Regionalna Izba Obrachunkowa w Katowicach
		Wysłać bez pisma przewodniego B76B48918DFC921D 

AKTYWA	Stan na początek roku	Stan na koniec roku	PASYWA	Stan na początek roku	Stan na koniec roku
I Środki pieniężne	2 905 069,33	3 705 786,30	I Zobowiązania	11 249 627,77	8 517 439,23
I.1 Środki pieniężne	2 905 069,33	3 705 786,30	I.1 Zobowiązania finansowe	11 210 807,15	8 471 229,85
I.1.1 Środki pieniężne budżetu	2 905 069,33	3 705 786,30	I.1.1 Krótkoterminowe (do 12 miesięcy)	2 918 524,63	1 282 354,08
I.1.2 Pozostałe środki pieniężne	0,00	0,00	I.1.2 Długoterminowe (powyżej 12 miesięcy)	8 292 282,52	7 188 875,77
II Należności i rozliczenia	239 780,60	244 264,01	I.2 Zobowiązania wobec budżetów	38 820,05	45 635,38
II.1 Należności finansowe	0,00	0,00	I.3 Pozostałe zobowiązania	0,57	574,00
II.1.1 Krótkoterminowe (do 12 miesięcy)	0,00	0,00	II Aktywa netto budżetu	-7 757 479,90	-4 484 292,07
II.1.2 Długoterminowe (powyżej 12 miesięcy)	0,00	0,00	II.1 Wynik wykonania budżetu (+,-)	-207 895,19	3 273 187,83
II.2 Należności od budżetów	215 160,54	218 943,84	II.1.1 Nadwyżka budżetu (+)	0,00	3 273 187,83
II.3 Pozostałe należności i rozliczenia	24 620,06	25 320,17	II.1.2 Deficyt budżetu (-)	-207 895,19	0,00
III Inne aktywa	1 068 906,94	858 056,85	II.1.3 Niewykonane wydatki (-)	0,00	0,00
			II.2 Wynik na operacjach niekasowych (+,-)	0,00	0,00
			II.3 Rezerwa na niewygasające wydatki	0,00	0,00
			II.4 Środki z prywatyzacji	0,00	0,00
			II.5 Skumulowany wynik budżetu (+,-)	-7 549 584,71	-7 757 479,90
			III Inne pasywa	721 609,00	774 960,00

2016-04-28

skarbnik

rok, miesiąc, dzień

zarząd

BeSTia

B76B48918DFC921D

Suma aktywów	4 213 756,87	4 808 107,16	Suma pasywów	4 213 756,87	4 808 107,16

Informacje uzupełniające:

Symbol	Opis	Wartość
1	Udzielone gwarancje i poręczenia	0,00
2	Otrzymane gwarancje i poręczenia	0,00
3	Inne informacje istotne dla rzetelności i przejrzystości budżetu	0,00

2016-04-28

skarbnik

rok, miesiąc, dzień

zarząd

Wyjaśnienia do bilansu

	2016-04-28	
skarbnik	rok, miesiąc, dzień	zarząd
BeSTia	B76B48918DFC921D	

Nazwa i adres jednostki sprawozdawczej Gmina Buczkowice ul.Lipowska 730 43-374 BUCZKOWICE Numer identyfikacyjny REGON 072182249	BILANS jednostki budżetowej i samorządowego zakładu budżetowego sporządzony na dzień 31-12-2015 r.	Adresat: Regionalna Izba Obrachunkowa w Katowicach
		Wysłać bez pisma przewodniego 376F8BB763B81BD6 

AKTYWA	Stan na początek roku	Stan na koniec roku	PASYWA	Stan na początek roku	Stan na koniec roku
A Aktywa trwałe	90 089 299,16	73 624 654,18	A Fundusz	90 753 428,83	74 363 743,29
A.I Wartości niematerialne i prawne	465 187,49	318 009,11	A.I Fundusz jednostki	86 327 768,64	71 281 878,70
A.II Rzeczowe aktywa trwałe	87 575 468,97	71 246 663,57	A.II Wynik finansowy netto (+,-)	4 425 660,19	3 081 864,59
A.II.1 Środki trwałe	80 055 855,07	68 946 256,07	A.II.1 Zysk netto (+)	4 425 660,19	3 081 864,59
A.II.1.1 Grunty	2 611 094,72	2 690 949,32	A.II.2 Strata netto (-)	0,00	0,00
A.II.1.2 Budynki, lokale i obiekty inżynierii lądowej i wodnej	76 943 893,24	65 834 066,61	A.III Nadwyżka środków obrotowych (-)	0,00	0,00
A.II.1.3 Urządzenia techniczne i maszyny	458 834,45	419 663,83	A.IV Odpisy z wyniku finansowego (-)	0,00	0,00
A.II.1.4 Środki transportu	0,00	0,00	A.V Fundusz mienia zlikwidowanych jednostek	0,00	0,00
A.II.1.5 Inne środki trwałe	42 032,66	1 576,31	B Państwowe fundusze celowe	0,00	0,00
A.II.2 Środki trwałe w budowie (inwestycje)	7 519 613,90	2 300 407,50	C Zobowiązania i rezerwy na zobowiązania	1 383 405,92	1 481 015,70
A.II.3 Zaliczka na środki trwałe w budowie (inwestycje)	0,00	0,00	C.I Zobowiązania długoterminowe	0,00	0,00
A.III Należności długoterminowe	0,00	0,00	C.II Zobowiązania krótkoterminowe	1 383 405,92	1 481 015,70
A.IV Długoterminowe aktywa finansowe	2 048 642,70	2 059 981,50	C.II.1 Zobowiązania z tytułu dostaw i usług	161 251,85	209 723,50
A.IV.1 Akcje i udziały	2 048 642,70	2 059 981,50	C.II.2 Zobowiązania wobec budżetów	73 442,00	70 047,00
A.IV.2 Inne papiery wartościowe	0,00	0,00	C.II.3 Zobowiązania z tytułu ubezpieczeń i innych świadczeń	341 413,00	355 456,32
A.IV.3 Inne długoterminowe aktywa finansowe	0,00	0,00	C.II.4 Zobowiązania z tytułu wynagrodzeń	691 601,68	724 006,15
A.V Wartość mienia zlikwidowanych jednostek	0,00	0,00	C.II.5 Pozostałe zobowiązania	92 622,42	92 592,71
B Aktywa obrotowe	2 981 779,10	3 181 138,78	C.II.6 Sumy obce (depozytowe, zabezpieczenie wykonania umów)	23 074,97	29 190,02

(główny księgowy)
BeSTia

2016-04-28

(rok, miesiąc, dzień)
376F8BB763B81BD6

(kierownik jednostki)

B.I Zapasy	26 584,79	29 718,93	C.II.7 Rozliczenia z tytułu środków na wydatki budżetowe i z tytułu dochodów budżetowych	0,00	0,00
B.I.1 Materiały	26 584,79	29 718,93	C.III Rezerwy na zobowiązania	0,00	0,00
B.I.2 Półprodukty i produkty w toku	0,00	0,00	D Fundusze specjalne	934 243,51	961 033,97
B.I.3 Produkty gotowe	0,00	0,00	D.1 Zakładowy Fundusz Świadczeń Socjalnych	934 243,51	961 033,97
B.I.4 Towary	0,00	0,00	D.2 Inne fundusze	0,00	0,00
B.II Należności krótkoterminowe	2 718 683,90	2 873 445,86	E Rozliczenia międzyokresowe	0,00	0,00
B.II.1 Należności z tytułu dostaw i usług	1 443,18	611,00	E.I Rozliczenia międzyokresowe przychodów	0,00	0,00
B.II.2 Należności od budżetów	0,00	0,00	E.II Inne rozliczenia międzyokresowe	0,00	0,00
B.II.3 Należności z tytułu ubezpieczeń i innych świadczeń	0,00	0,00			
B.II.4 Pozostałe należności	2 717 240,72	2 872 834,86			
B.II.5 Rozliczenia z tytułu środków na wydatki budżetowe i z tytułu dochodów budżetowych	0,00	0,00			
B.III Krótkoterminowe aktywa finansowe	236 510,41	277 973,99			
B.III.1 Środki pieniężne w kasie	0,00	0,00			
B.III.2 Środki pieniężne na rachunkach bankowych	236 510,41	277 775,99			
B.III.3 Środki pieniężne państwowego funduszu celowego	0,00	0,00			
B.III.4 Inne środki pieniężne	0,00	198,00			
B.III.5 Akcje lub udziały	0,00	0,00			
B.III.6 Inne papiery wartościowe	0,00	0,00			
B.III.7 Inne krótkoterminowe aktywa finansowe	0,00	0,00			
B.IV Rozliczenia międzyokresowe	0,00	0,00			
Suma aktywów	93 071 078,26	76 805 792,96	Suma pasywów	93 071 078,26	76 805 792,96

A. Objasnienie - wykazane w bilansie wartości aktywów trwałych i obrotowych są pomniejszone odpowiednio o umorzenie i odpisy aktualizujące.

B. Informacje uzupełniające istotne dla rzetelności i przejrzystości sytuacji finansowej i majątkowej:

(główny księgowy)
BeSTia

2016-04-28

(rok, miesiąc, dzień)
376F8BB763B81BD6

(kierownik jednostki)

Symbol	Opis	Wartość
1	Umorzenie wartości niematerialnych i prawnych	426 428,97
2	Umorzenie środków trwałych	24 057 614,63
3	Umorzenie pozostałych środków trwałych	3 900 854,03
4	Odpisy aktualizujące środki trwałe	0,00
5	Odpisy aktualizujące środki trwałe w budowie	0,00
6	Odpisy aktualizujące wartości niematerialne i prawne	0,00
7	Odpisy aktualizujące należności	2 003 546,03
8	Odpisy aktualizujące długoterminowe aktywa finansowe	439 378,50
9	Świadczenia pracownicze zabezpieczone w WPF na 2016	16 959 144,00

(główny księgowy)


BeSTia

2016-04-28

(rok, miesiąc, dzień)

376F8BB763B81BD6

(kierownik jednostki)

Nazwa i adres jednostki sprawozdawczej Gmina Buczkowice ul.Lipowska 730 43-374 BUCZKOWICE Numer identyfikacyjny REGON 072182249	Rachunek zysków i strat jednostki (wariant porównawczy) sporządzony na na dzień 31-12-2015 r.	Adresat: Regionalna Izba Obrachunkowa w Katowicach Wysłać bez pisma przewodniego AF8A963D2015E8E9 
	Stan na koniec roku poprzedniego	Stan na koniec roku bieżącego
A. Przychody netto z podstawowej działalności operacyjnej	33 000 597,72	33 967 628,26
A.I. Przychody netto ze sprzedaży produktów	0,00	0,00
A.II. Zmiana stanu produktów (zwiększenia - wartość dodatnia, zmniejszenie - wartość ujemna)	0,00	0,00
A.III. Koszt wytworzenia produktów na własne potrzeby jednostki	0,00	0,00
A.IV. Przychody netto ze sprzedaży towarów i materiałów	0,00	0,00
A.V. Dotacje na finansowanie działalności podstawowej	0,00	0,00
A.VI. Przychody z tytułu dochodów budżetowych	33 000 597,72	33 967 628,26
B. Koszty działalności operacyjnej	29 488 914,45	31 475 659,31
B.I. Amortyzacja	4 323 359,44	4 717 430,74
B.II. Zużycie materiałów i energii	2 242 594,87	2 393 787,43
B.III. Usługi obce	3 107 667,45	3 480 293,00
B.IV. Podatki i opłaty	367 788,94	418 899,54
B.V. Wynagrodzenia	12 932 671,31	13 456 240,70
B.VI. Ubezpieczenia społeczne i inne świadczenia dla pracowników	3 762 044,25	3 927 244,73
B.VII. Pozostałe koszty rodzajowe	248 550,35	158 190,50
B.VIII. Wartość sprzedanych towarów i materiałów	0,00	0,00
B.IX. Inne świadczenia finansowane z budżetu	2 422 489,82	2 659 204,78
B.X. Pozostałe obciążenia	81 748,02	264 367,89
C. Zysk (strata) z działalności podstawowej (A - B)	3 511 683,27	2 491 968,95
D. Pozostałe przychody operacyjne	830 305,84	911 913,28
D.I. Zysk ze zbycia niefinansowych aktywów trwałych	0,00	0,00
D.II. Dotacje	0,00	0,00
D.III. Inne przychody operacyjne	830 305,84	911 913,28
E. Pozostałe koszty operacyjne	270 827,85	271 892,39

główny księgowy

BeSTia

2016-04-28

rok, miesiąc, dzień

AF8A963D2015E8E9

kierownik jednostki

E.I.	Koszty inwestycji finansowanych ze środków własnych samorządowych zakładów budżetowych i dochodów jednostek budżetowych gromadzonych na wydzielonym rachunku	0,00	0,00
E.II.	Pozostałe koszty operacyjne	270 827,85	271 892,39
F.	Zysk (strata) z działalności operacyjnej (C + D - E)	4 071 161,26	3 131 989,84
G.	Przychody finansowe	705 216,34	299 711,49
G.I.	Dywidendy i udziały w zyskach	140 117,65	141 535,00
G.II.	Odsetki	233 136,71	158 176,49
G.III.	Inne	331 961,98	0,00
H.	Koszty finansowe	350 717,41	349 836,74
H.I.	Odsetki	350 717,41	349 836,74
H.II.	Inne	0,00	0,00
I.	Zysk (strata) z działalności gospodarczej (F + G - H)	4 425 660,19	3 081 864,59
J.	Wynik zdarzeń nadzwyczajnych (J.I. - J.II.)	0,00	0,00
J.I.	Zyski nadzwyczajne	0,00	0,00
J.II.	Straty nadzwyczajne	0,00	0,00
K.	Zysk (strata) brutto (I +- J)	4 425 660,19	3 081 864,59
L.	Podatek dochodowy	0,00	0,00
M.	Pozostałe obowiązkowe zmniejszenia zysku (zwiększenia straty) oraz nadwyżki środków obrotowych	0,00	0,00
N.	Zysk (strata) netto (K - L - M)	4 425 660,19	3 081 864,59

Informacje uzupełniające istotne dla oceny rzetelności i przejrzystości sytuacji finansowej :

główny księgowy

BeSTia

2016-04-28

rok, miesiąc, dzień

AF8A963D2015E8E9


kierownik jednostki

główny księgowy

BeSTia

2016-04-28
rok, miesiąc, dzień
AF8A963D2015E8E9

kierownik jednostki

Nazwa i adres jednostki sprawozdawczej Gmina Buczkowice ul.Lipowska 730 43-374 BUCZKOWICE Numer identyfikacyjny REGON 072182249	Zestawienie zmian w funduszu jednostki sporządzone na na dzień 31-12-2015 r.	Adresat: Regionalna Izba Obrachunkowa w Katowicach Wysłać bez pisma przewodniego 4D1036F72C0B559D 
	Stan na koniec roku poprzedniego	Stan na koniec roku bieżącego
I. Fundusz jednostki na początku okresu (BO)	83 993 091,73	86 327 768,64
I.1. Zwiększenie funduszu (z tytułu)	63 280 298,83	56 849 776,16
I.1.1. Zysk bilansowy za rok ubiegły	21 734 414,71	22 647 668,83
I.1.2. Zrealizowane wydatki budżetowe	33 954 080,21	31 241 031,97
I.1.3. Zrealizowane płatności ze środków europejskich	0,00	0,00
I.1.4. Środki na inwestycje	7 240 444,91	2 781 625,81
I.1.5. Aktualizacja wyceny środków trwałych	0,00	0,00
I.1.6. Nieodpłatnie otrzymane środki trwałe i środki trwałe w budowie oraz wartości niematerialne i prawne	0,00	0,00
I.1.7. Aktywa przejęte od zlikwidowanych lub połączonych jednostek	0,00	0,00
I.1.8. Aktywa otrzymane w ramach centralnego zaopatrzenia	0,00	0,00
I.1.9. Pozostałe odpisy z wyniku finansowego za rok bieżący	0,00	0,00
I.1.10. Inne zwiększenia	351 359,00	179 449,55
I.2. Zmniejszenia funduszu jednostki (z tytułu)	60 945 621,92	71 895 666,10
I.2.1. Strata za rok ubiegły	18 204 500,99	18 222 008,64
I.2.2. Zrealizowane dochody budżetowe	33 749 693,32	34 570 857,84
I.2.3. Rozliczenie wyniku finansowego i środków obrotowych za rok ubiegły	0,00	0,00
I.2.4. Dotacje i środki na inwestycje	8 711 427,61	4 300 488,16
I.2.5. Aktualizacja wyceny środków trwałych	0,00	0,00
I.2.6. Wartość sprzedanych i nieodpłatnie przekazanych środków trwałych i środków trwałych w budowie oraz wartości niematerialnych i prawnych	280 000,00	13 820 244,19
I.2.7. Pasywa przejęte od zlikwidowanych lub połączonych jednostek	0,00	0,00
I.2.8. Aktywa przekazane w ramach centralnego zaopatrzenia	0,00	0,00
I.2.9. Inne zmniejszenia	0,00	982 067,27
II. Fundusz jednostki na koniec okresu (BZ)	86 327 768,64	71 281 878,70
III. Wynik finansowy netto za rok bieżący (+,-)	4 425 660,19	3 081 864,59

główny księgowy
BeSTia

2016-04-28
rok, miesiąc, dzień
4D1036F72C0B559D

kierownik jednostki

III.1.	zysk netto (+)	22 647 668,83	22 527 915,43
III.2.	strata netto (-)	-18 222 008,64	-19 446 050,84
IV.	Nadwyżka dochodów jednostek budżetowych, nadwyżka środków obrotowych samorządowych zakładów budżetowych	0,00	0,00
V.	Fundusz (II+,-III-IV)	90 753 428,83	74 363 743,29

Informacje uzupełniające istotne dla oceny rzetelności i przejrzystości sytuacji finansowej :

Symbol	Opis	Wartość
1.	I.1.10 - przejęte pod drogami gminnymi działki.	0,00
2.	I.2.6 - sprzedaż kanalizacji.	0,00
3.	I.2.9 - zwrócony podatek VAT z U.S.	0,00

główny księgowy

2016-04-28
rok, miesiąc, dzień

kierownik jednostki

BeSTia

4D1036F72C0B559D

główny księgowy

BeSTia

2016-04-28

rok, miesiąc, dzień

4D1036F72C0B559D

kierownik jednostki

Wykonanie planu finansowego za IV kwartał 2015 Samodzielnego Publicznego Zakładu Opieku

Zdrowotnej GMINNY OŚRODEK ZDROWIA W BUCZKOWICACH

Urząd Gminy Buczkowice
KANCELARIA OGÓLNA
wpł. 27-01-2016
L.dz. 1/1/2016
podpis

Przychody i koszty

Lp.	Wyszczególnienie	Plan 2015	Wykonanie 31.12.2015	% wykona nia	PLAN 2016
I.	Przychody operacyjne	2 031 000,00	2 272 155,68	111,87%	2 286 000,00
II.	Pozostałe przychody operacyjne w tym:	12 000,00	11 446,96	95,39%	11 000,00
	wynajem pomieszczeń	12 000,00	11 446,70	95,39%	11 000,00
III.	Przychody finansowe	3 000,00	5 383,09	179,44%	3 000,00
IV.	Przychody ogółem /I+II+III/	2 046 000,00	2 288 985,73	111,88%	2 300 000,00
V.	Koszty działalności operacyjnej	2 046 000,00	2 156 264,72	105,39%	2 300 000,00
1.	Materiały	76 000,00	96 086,94	126,43%	90 000,00
2.	Energia	21 000,00	19 571,66	93,20%	25 000,00
3.	Usługi obce w tym:	198 600,00	227 819,03	114,71%	211 000,00
	procedury medyczne	150 000,00	178 029,10	118,69%	160 000,00
4.	Podatki i opłaty	3 400,00	3 092,00	90,94%	3 500,00
5.	Wynagrodzenia	1 395 000,00	1 420 714,89	101,84%	1 525 000,00
6.	Świadczenia na rzecz pracowników	260 000,00	292 763,41	112,60%	350 000,00
7.	Amortyzacja	45 000,00	49 678,14	110,40%	47 500,00
8.	Pozostałe koszty	47 000,00	46 538,65	99,02%	48 000,00
VI.	Pozostałe koszty operacyjne	0,00	0,00	0,00%	0,00
VII.	Koszty finansowe	0,00	0,00	0,00%	0,00
VIII.	Koszty ogółem /V+VI+VII/	2 046 000,00	2 156 264,72	105,39%	2 300 000,00
IX.	Wynik finansowy /IV-VIII/	0,00	132 721,01		0,00
X.	Zatrudnienie	17,25	17,25		18,05

Załącznik nr 3 do

Zarządzenia Nr 19/2016

Wójta Gminy Buczkowice
z dnia 31 marca 2016 r.

Zobowiązania

Wyszczególnienie	Zobowiązania na dzień 31.12.2015	
	ogółem	w tym wymagalne
	91 857,01	0,00
Zobowiązania z tytułu dostaw, robót i usług	19 658,64	0,00
Zobowiązania publiczno-prawne	71 948,37	0,00
Pozostałe zobowiązania	250,00	0,00

Należności

Wyszczególnienie	Należności na dzień 31.12.2015	
	ogółem	w tym wymagalne
	180 063,41	0,00
Należności od NFZ	179 063,41	0,00
Pozostałe należności	1 000,00	0,00

KIEROWNIK
Gminnego Ośrodka Zdrowia
w Buczkowicach

lek. med. Tomasz Jędraszewski



Załącznik nr 3 do
Zarządzenia Nr 19/2016
Wójta Gminy Buczkowice
z dnia 31 marca 2016 r.

Gminny Ośrodek Kultury w Buczkowicach

43-374 Buczkowice, ul. Wyzwolenia 554

tel. 033 8177120, kom 505076200

email: gokbuczkowice@wp.pl

Buczkowice, dnia 25.02.2016

Informacja o przebiegu wykonania planu finansowego samorządowej instytucji kultury Gminnego Ośrodka Kultury w Buczkowicach za okres od 01.01.2015 do 31.12.2015

Przychody i koszty

Lp	Wyszczególnienie	Plan na 2015	Wykonanie na 31.12.2015	% wykonania planu
I.	Przychody ogółem	601 902,00	594 787,54	99%
1.	Dotacja z budżetu gminy	414 809,00	414 809,00	100%
2.	Dotacje pozostałe	7 500,00	7 500,00	100%
3.	Przychody ze sprzedaży usług	105 023,00	101 458,00	97%
4.	Pozostałe przychody	74 570,00	71 020,54	95%
II.	Koszty ogółem	601 902,00	691 907,31	115%
1.	Materiały	64 550,00	64 331,15	100%
2.	Energia	28 000,00	26 852,35	96%
3.	Usługi obce	123 300,00	123 017,85	100%
4.	Podatki i opłaty	7 500,00	7 480,03	100%
5.	Wynagrodzenia w tym:	316 202,00	315 973,27	100%
	osobowe	245 682,00	245 595,77	100%
	z umów zleceń i dzieło	70 520,00	70 377,50	100%
6.	Świadczenia na rzecz pracowników	58 100,00	58 079,13	0%
7.	Amortyzacja		91 949,07	
8.	Pozostałe koszty	4 250,00	4 224,46	99%
III.	Wynik finansowy (I-II)	-	97 119,77	
IV.	Zatrudnienie (przeciętne, w przeliczeniu na pełne etaty)	5	5,00	
	w tym roboty publiczne	5	5,00	

ZOBOWIĄZANIA

Wyszczególnienie	Zobowiązania na dzień 31.12.2015	
	ogółem	w tym wymagalne
Zobowiązania z tytułu dostaw, robót i usług	7 873,73	-
Zobowiązania publicznoprawne	16 936,07	-
Pozostałe zobowiązania	-	-
RAZEM	24 809,80	

NALEŻNOŚCI

Należności na dzień 31.12.2015	
ogółem	w tym wymagalne
2 030,00	-

ŚRODKI PIENIĘŻNE NA 31.12.2015

OGÓŁEM	12 274,49
w tym rachunki bankowe	10 379,25
w tym kasa	1 895,24

Koszty i przychody ogólne mieszczą się w przyjętym planie finansowym.

GŁÓWNY KSIĘGOWY

Beata Markiewicz

[Signature]
Wójt Gminy Buczkowice

Buczkowice, dnia 25.02.2016

Informacja o przebiegu wykonania planu finansowego samorządowej instytucji kultury
Gminnej Biblioteki Publicznej w Buczkowicach
za okres od 01.01.2015 do 31.12.2015

Przychody i koszty

Lp.	Wyszczególnienie	Plan na 2015	Wykonanie na 31.12.2015	% wykonania planu
I.	Przychody ogółem	352 916,65	352 916,65	100%
1.	Dotacja z budżetu gminy	294 000,00	294 000,00	100%
2.	Dotacje pozostałe	27 636,00	27 636,00	100%
3.	Przychody ze sprzedaży usług	600,00	600,00	100%
4.	Pozostałe przychody	30 680,65	30 680,65	100%
II.	Koszty ogółem	331 154,61	331 154,61	100%
1.	Materiały	19 487,41	19 487,41	100%
2.	Energia	10 518,72	10 518,72	100%
3.	Usługi obce	14 249,02	14 249,02	100%
4.	Podatki i opłaty	15,00	15,00	100%
5.	Wynagrodzenia w tym:	212 792,44	212 792,44	100%
	osobowe	201 934,44	201 934,44	100%
	z umów zleceń i dzieło	10 858,00	10 858,00	100%
6.	Świadczenia na rzecz pracowników	42 751,98	42 751,98	100%
7.	Amortyzacja	30 163,55	30 163,55	100%
8.	Pozostałe koszty	1 176,49	1 176,49	100%
III.	Wynik finansowy (I-II)	21 762,04	21 762,04	
IV.	Zatrudnienie (przeciętne, w przeliczeniu na pełne etaty)	5,10	5,10	100%

Stan rozliczeń międzyokresowych na początek okresu sprawozdawczego (B.O.)

238,14

Stan rozliczeń międzyokresowych na koniec okresu sprawozdawczego (B.Z.)

231,90

Stan środków pieniężnych na początek okresu sprawozdawczego (B.O.)

-

w tym:

na rachunku bankowym

-

-

w kasie

-

-

Stan środków pieniężnych na koniec okresu sprawozdawczego (B.Z.)

8,28

w tym:

na rachunku bankowym


-

0,13

w kasie

-

8,15

**Gminna Biblioteka Publiczna w Buczkowicach**

ul. Lipowska 730, 43-374 Buczkowice

tel./faks: 33 8177 310

www.biblioteka-buczkowice.pl

e-mail: biuro@biblioteka-buczkowice.pl

Zobowiązania

Wyszczególnienie	Zobowiązania na dzień 31.12.2015	
	ogółem	w tym wymagalne
Zobowiązania z tytułu dostaw, robót i usług	-	-
Zobowiązania publicznoprawne	-	-
Pozostałe zobowiązania	-	-
		-
		-

Stan zobowiązań na początek okresu sprawozdawczego (B.O.)

w tym wymagalne:

Stan zobowiązań na koniec okresu sprawozdawczego (B.Z.)

w tym wymagalne:

Należności

Należności na dzień 31.12.2015	
ogółem	w tym wymagalne
Refundacja wypłaconego wynagrodzenia w ramach umowy na zatrudnienie z PUP	-
	-

Stan należności na początek okresu sprawozdawczego (B.O.)

w tym wymagalne:

Stan należności na koniec okresu sprawozdawczego (B.Z.)

w tym wymagalne:

Na wynik finansowy składa się wartość zakupionego środka trwałego w kwocie 21.760,-.

Środek trwały został zakupiony z dotacji ze środków Instytutu Książki w kwocie 18.496,- oraz dotacji celowej Urzędu Gminy w kwocie 3264,-.

GŁÓWNY KSIĘGOWY
GMINNEJ BIBLIOTEKI PUBLICZNEJ
W BUCZKOWICACH

mgr Bernadeta Kruczek-Jedyk

Dyrektor
GMINNEJ BIBLIOTEKI PUBLICZNEJ
W BUCZKOWICACH
Danuta Kubiś

**Zarządzenie Nr 24/2016
Wójta Gminy Buczkowice
z dnia 7 kwietnia 2016 r.**

w sprawie zmiany zarządzenia dotyczącego rocznego sprawozdania z wykonania budżetu gminy Buczkowice za rok 2015.

Na podstawie art.30 ust.2 pkt 4 ustawy z dnia 8 marca 1990 r. o samorządzie gminnym, / t.j. Dz.U. z 2015 r. poz. 1515 ze zm. / oraz art. 267 ust.1 ustawy z dnia 27 sierpnia 2009 r. o finansach publicznych / t.j. Dz. U. z 2013 r. poz. 885 ze zm./

zarządzam:

§ 1

W zarządzeniu nr 19/2016 z dnia 31.03.2016 r. w sprawie rocznego sprawozdania z wykonania budżetu gminy Buczkowice za rok 2015 w § 1 w punkcie 3 sprawozdanie roczne z wykonania planu finansowego następującej jednostki: Gminnego Ośrodka Kultury w Buczkowicach otrzymuje brzmienie zgodnie z załącznikiem.

§ 2

Wykonanie zarządzenia powierza się Skarbnikowi Gminy.

§ 3

Zarządzenie wchodzi w życie z dniem podpisania.


mgr Anna Piemaska
ZASTĘPCA WÓJTA



Załącznik do
Zarządzenia Nr 24/2016
Wójta Gminy Buczkowice
z dnia 7 kwietnia 2016 r.

Gminny Ośrodek Kultury w Buczkowicach

43-374 Buczkowice, ul. Wyzwolenia 554

tel. 033 8177120, kom 505076200

email: gokbuczkowice@wp.pl

Buczkowice, dnia 06.04.2016

KOREKTA

Informacja o przebiegu wykonania planu finansowego samorządowej instytucji kultury
Gminnego Ośrodka Kultury w Buczkowicach
za okres od 01.01.2015 do 31.12.2015

Przychody i koszty

Lp	Wyszczególnienie	Plan na 2015	Wykonanie na 31.12.2015	% wykonania planu
I.	Przychody ogółem	601 902,00	594 787,54	99%
1.	Dotacja z budżetu gminy	414 809,00	414 809,00	100%
2.	Dotacje pozostałe	7 500,00	7 500,00	100%
3.	Przychody ze sprzedaży usług	105 023,00	101 458,00	97%
4.	Pozostałe przychody	74 570,00	71 020,54	95%
II.	Koszty ogółem	601 902,00	691 907,31	115%
1.	Materiały	64 550,00	64 331,15	100%
2.	Energia	28 000,00	26 852,35	96%
3.	Usługi obce	123 300,00	123 017,85	100%
4.	Podatki i opłaty	7 500,00	7 480,03	100%
5.	Wynagrodzenia w tym:	316 202,00	315 973,27	100%
	osobowe	245 682,00	245 595,77	100%
	z umów zleceń i dzieło	70 520,00	70 377,50	100%
6.	Świadczenia na rzecz pracowników	58 100,00	58 079,13	100%
7.	Amortyzacja		91 949,07	0%
8.	Pozostałe koszty	4 250,00	4 224,46	99%
III.	Przychody pozostałe równe amortyzacji śr.trwałych		87 763,17	
IV.	Wynik finansowy (I+III-II)	-	9 356,60	
IV.	Zatrudnienie (przeciętne, w przeliczeniu na pełne etaty)	5	5,00	
	w tym roboty publiczne			

ZOBOWIĄZANIA

Wyszczególnienie	Zobowiązania na dzień 31.12.2015	
	ogółem	w tym wymagalne
Zobowiązania z tytułu dostaw, robót i usług	7 873,73	-
Zobowiązania publicznoprawne	16 936,07	-
Pozostałe zobowiązania	-	-
RAZEM	24 809,80	

NALEŻNOŚCI

Należności na dzień 31.12.2015	
ogółem	w tym wymagalne
2 030,00	-

DYREKTOR
Gminny Ośrodek Kultury
Buczkowice
[Podpis]
mgr Małgorzata Bernacka-Lagoda

ŚRODKI PIENIĘŻNE NA 31.12.2015

OGÓŁEM	12 274,49
w tym rachunki bankowe	10 379,25
w tym kasa	1 895,24

GŁÓWNY KSIĘGOWY

[Podpis]
Beata Markiewicz

Koszty i przychody ogólne mieszczą się w przyjętym planie finansowym.

Buczkowice, dnia 10 maja 2016 r.

ORG.0012.1.5.2016

RADA GMINY BUCZKOWICE

Komisja Rewizyjna Rady Gminy Buczkowice obradująca w dniu 10 maja 2016 r. w składzie:

Jerzy Więcek – Przewodniczący Komisji,
Janusz Matlak – Z-ca Przewodniczącego Komisji,
Wiesław Kopacz – członek Komisji,
Roman Wrona – członek Komisji,
Władysław Wrona – członek Komisji

na podstawie przeprowadzonych w roku 2015 i 2016 kontroli wykonania budżetu Gminy Buczkowice za rok 2015, po szczegółowym przeanalizowaniu:

- materiałów źródłowych dotyczących wykonania budżetu,
- sprawozdania rocznego z wykonania budżetu Gminy za rok 2015 oraz opinii Regionalnej Izby Obrachunkowej w Katowicach o tym sprawozdaniu,
- informacji o stanie mienia Gminy Buczkowice,
- sprawozdania finansowego Gminy Buczkowice za rok 2015,

uznaje dane zawarte w przedmiotowych materiałach za prawidłowe i zgodne ze stanem faktycznym oraz uchwałami Rady Gminy dotyczącymi budżetu Gminy na rok 2015.

W związku z powyższym Komisja Rewizyjna wnioskuję o udzielenie Wójtowi Gminy Buczkowice absolutorium.

Komisja obradowała w pełnym składzie. Wszyscy jej członkowie w głosowaniu jawnym opowiedzieli się za udzieleniem absolutorium.

Przewodniczący Komisji: Radny Jerzy Więcek:

Członkowie Komisji: Radny Wiesław Kopacz:

Radny Janusz Matlak:

Radny Roman Wrona:

Radny Władysław Wrona:

Sprawozdanie

z realizacji programu współpracy Gminy Buczkowice z organizacjami pozarządowymi oraz innymi podmiotami prowadzącymi działalność pożytku publicznego w roku 2015.

Program współpracy Gminy Buczkowice z organizacjami pozarządowymi oraz innymi podmiotami prowadzącymi działalność pożytku publicznego na rok 2015 został przyjęty na mocy uchwały Nr XLIV/289/14 Rady Gminy Buczkowice z dnia 29 października 2014 r. Opisany program nie był w trakcie realizacji zmieniany.

Ww. uchwała była konsultowana z podmiotami prowadzącymi działalność pożytku publicznego. W ramach opisanych konsultacji projekt programu został zamieszczony w Biuletynie Informacji Publicznej. Organizacje pozarządowe (i inne podmioty) nie wniosły do projektu ww. uchwały żadnych uwag.

Po uchwaleniu budżetu Gminy Buczkowice na rok 2015 – zgodnie z postanowieniami programu współpracy – zostało upublicznione ogłoszenie o wysokości środków przeznaczonych na dotacje dla podmiotów prowadzących działalność pożytku publicznego, z rozbiciem na poszczególne rodzaje zadań publicznych.

W trakcie realizacji programu współpracy na rok 2015 – zgodnie z przyjętą praktyką – zostały zorganizowane dwa spotkania z podmiotami prowadzącymi działalność pożytku publicznego.

W dniu 15 stycznia 2015 r. zostało zorganizowane spotkanie w trakcie, którego zostały przekazane podmiotom prowadzącym działalność pożytku publicznego informacje dotyczące terminów i zasad konkursów oraz wysokości środków przeznaczonych na poszczególne zadania.

Z kolei spotkanie, do którego doszło w dniu 5 października ubiegłego roku, było poświęcone bieżącej współpracy oraz planom organizacji pozarządowych i innych podmiotów prowadzących działalność pożytku publicznego na rok bieżący. Celem spotkania było omówienie współpracy, ze szczególnym uwzględnieniem kwestii dotyczących realizacji umów dotacji oraz przygotowaniem propozycji do projektu budżetu na rok 2016, dotyczących środków przeznaczonych na dotacje na poszczególne zadania zlecane do realizacji opisywanym podmiotom.

Ponadto przez cały ubiegły rok podmioty prowadzące działalność pożytku publicznego mogły kontaktować się z pracownikami Urzędu Gminy zajmującymi się obsługą omawianej współpracy odnośnie wsparcia organizacyjnego. W ramach tej formy pozafinansowej współpracy udzielano pomocy dotyczącej kwestii organizacyjnych takich jak realizacja obowiązków nałożonych

na omawiane podmioty przez przepisy prawne. Pomagano przygotowywać projekty dokumentów organizacyjnych, wspierano kwestie organizowania zebrań organów podmiotów prowadzących działalność pożytku publicznego.

W ramach realizacji programu współpracy na rok 2015 r. przeprowadzono konsultacje projektu programu na rok bieżący. Konsultacje, o których mowa zostały przeprowadzone zgodnie z zasadami określonymi na mocy uchwały Nr XLIX/258/10 Rady Gminy Buczkowice z dnia 29 września 2010r. w sprawie szczegółowego sposobu konsultowania z radami działalności pożytku publicznego lub organizacjami pozarządowymi i podmiotami wymienionymi w art. 3 ust. 3 ustawy z dnia 24 kwietnia 2003r. o działalności pożytku publicznego i o wolontariacie, projektów aktów prawa miejscowego w dziedzinach dotyczących działalności statutowej tych organizacji (Dz.Urz. Woj. Śl. z 2010 r. Nr 230, poz. 3350).

Zostały one zarządzane na mocy Zarządzenia Wójta Gminy Buczkowice nr 75/15 z dnia 15 października 2015 r. W ramach konsultacji projektu Programu został zamieszczony w Biuletynie Informacji Publicznej Urzędu Gminy Buczkowice w dniu 15 października 2015 r. Termin do wniesienia opinii do projektu Programu został wyznaczony do dnia 4 listopada 2015r. z podaniem informacji, iż opinie wniesione po tym terminie nie będą uwzględniane. Nie wniesiono żadnych uwag do projektu programu.

Najważniejszym elementem opisywanej współpracy jest kwestia zlecania do realizacji podmiotom prowadzącym działalność pożytku publicznego, zadań publicznych Gminy Buczkowice wraz z przyznawaniem dotacji.

Zlecanie zadań publicznych odbywało się w trybie otwartych konkursów ofert – zgodnie z zasadami zawartymi w ustawie z dnia 24 kwietnia 2003 r. o działalności pożytku publicznego i o wolontariacie (tekst jednolity Dz.U. z 2016 r. poz. 239).

Ogłoszenia o otwartych konkursach ofert były zamieszczane w Biuletynie Informacji Publicznej oraz na stronie internetowej i na tablicy ogłoszeń Urzędu Gminy Buczkowice.

W trakcie roku 2015 r. przeprowadzono 9 konkursów (ogłoszono 10, ale jeden został odwołany z przyczyn organizacyjnych – konkurs ten dotyczył zadań z zakresu kultury, sztuki, ochrony dóbr kultury i dziedzictwa narodowego) odnoszących się do czterech rodzajów zadań z zakresu:

- turystyki i krajoznawstwa
- kultury, sztuki, ochrony dóbr kultury i dziedzictwa narodowego,
- upowszechniania kultury fizycznej i sportu,
- przeciwdziałania uzależnieniom i patologiom społecznym,

które zostały określone w programie współpracy mianem zadań priorytetowych.

Przeprowadzone konkursy dotyczyły zadań z zakresu:

- 1) turystyki i krajoznawstwa – 1 konkurs (złożono 1 ofertę i udzielono oraz zawarto 1 umowę dotacji na łączną kwotę 2.000,00 zł),
- 2) kultury, sztuki, ochrony dóbr kultury i dziedzictwa narodowego – 2 konkursy (łącznie


- złożono 2 oferty, udzielono oraz zawarto 2 umowy dotacji na łączną kwotę 30.000,00 zł),
- 3) upowszechniania kultury fizycznej i sportu – 1 konkurs (złożono 9 ofert, udzielono oraz zawarto 8 umów dotacji na łączną kwotę 127.100,00 zł),
- 4) porządku i bezpieczeństwa publicznego oraz przeciwdziałania patologiom społecznym – 5 konkursów z czego:
- na opracowanie oraz realizację środowiskowego programu profilaktyczno – wychowawczego z zakresu rozwiązywania problemów alkoholowych oraz przeciwdziałania narkomanii (za wyjątkiem organizowania pozalekcyjnych zajęć sportowych), organizację wypoczynku letniego wraz z realizacją programu profilaktyczno – wychowawczego z zakresu rozwiązywania problemów alkoholowych i przeciwdziałania narkomanii, organizację imprez promujących zdrowy i trzeźwy styl życia, wzmacniających więzi międzyludzkie i zapobiegających wykluczeniu społecznemu – 3 konkursy (łącznie złożono 13 ofert i udzielono oraz zawarto 13 umów dotacji na łączną kwotę 32.500,00 zł),
 - na opracowanie oraz realizację środowiskowego programu profilaktyczno – wychowawczego z zakresu rozwiązywania problemów alkoholowych oraz przeciwdziałania narkomanii realizowanego w formie pozalekcyjnych zajęć sportowych – 2 konkursy (łącznie złożono 4 oferty, udzielono oraz zawarto 4 umowy dotacji na łączną kwotę 41.000,00 zł.).

Łącznie zawarto 28 umów dotacji na kwotę 232.600,00 zł.

Informacje dotyczące dotacji na poszczególne rodzaje zadań zostały zamieszczone w części opisowej sprawozdania z realizacji budżetu Gminy Buczkowice za rok 2015.

Wykaz dotacji udzielonych z budżetu Gminy Buczkowice w roku 2015 na zadania publiczne Gminy Buczkowice, których realizacja została zlecona podmiotom prowadzącym działalność pożytku publicznego w trybie otwartego konkursu ofert (zgodnie z postanowieniami ustawy z dnia 24 kwietnia 2003 r. o działalności pożytku publicznego i o wolontariacie) znajduje się w części II tabelarycznej ww. sprawozdania.

Przygotował Jerzy Kanik



Ocena zasobów pomocy społecznej

za 2015 rok

Autorzy:
Izabella Rusin-Zajac
Katarzyna Konior

	SPIS TREŚCI	STRONA
1	Wprowadzenie	3
2	Dane o sytuacji demograficznej i społecznej	3
3	Dane o korzystających z pomocy i wsparcia	4
3.1	GMINA - ZADANIA OPS ORAZ MOPS, MOPR	8
4	Inne rodzaje pomocy i świadczeń	10
5	Zasoby instytucjonalne pomocy i wsparcia	12
6	Kadra jednostki organizacyjnej pomocy społecznej	17
6.1	Zatrudnienie pomocnicze w jednostce organizacyjnej pomocy społecznej	18
6.2	Zespoły pracy socjalnej i integracji społecznej w jednostce pomocy społecznej	18
7	Środki finansowe na wydatki w pomocy społecznej i innych obszarach polityki społecznej w budżecie jednostki samorządu terytorialnego	18
8	Aktywność projektowo-konkursowa jednostki organizacyjnej pomocy społecznej	20
9	Współpraca z organizacjami pozarządowymi - zadania zlecone w obszarze pomocy i wsparcia	21
10	Wskaźniki oceny zasobów pomocy społecznej	22
10.1	KADRA PRACOWNIKÓW SOCJALNYCH	22
10.2	KOSZTY	25
10.3	OSOBY I RODZINY KORZYSTAJĄCE Z POMOCY I WSPARCIA	25
10.4	POWODY PRYZNANIA POMOCY	26
10.5	POMOC W FORMIE ŚWIADCZEŃ	27
10.6	POMOC W FORMIE USŁUG	28
10.7	POMOC INSTYTUCJONALNA	29
10.8	ODMOWY POMOCY I WSPARCIA (tylko w zakresie zagadnień związanych z pomocą społeczną)	30
10.9	BUDŻET POLITYKI SPOŁECZNEJ	30
11	Wnioski końcowe	33

1. Wprowadzenie

W myśl art. 16a ustawy z dnia 12 marca 2004r. o pomocy społecznej (tekst jednolity Dz.U. z 2015 poz 163) corocznie, od 2011 roku przygotowywana jest i przedstawiana radzie gminy ocena zasobów.

Ocena zasobów sporządzana jest w oparciu o analizę sytuacji społecznej i demograficznej.

Niniejsze opracowanie obejmuje infrastrukturę, kadre, organizacje pozarządowe i nakłady finansowe na zadania pomocy społecznej bez względu na podmiot je finansujący.

Ocena obejmuje osoby i rodziny korzystające z pomocy społecznej, rodzaje ich problemów oraz rozkład ilościowy. Niniejsza ocena jest materiałem poglądowym.

Instytut Rozwoju Służb Społecznych w Warszawie w ramach projektu przygotował narzędzie umożliwiające gromadzenie danych, z których część pobierana jest automatycznie z innych systemów informatycznych. Na tej podstawie przeprowadzona jest ocena zasobów, która stanowić będzie rekomendacje do planowania budżetu na rok następny.

Rolą gminy w zakresie realizacji zadań pomocy społecznej jest zaspokajanie w środowisku lokalnym indywidualnych potrzeb wspólnoty mieszkańców. Wspólnota za pośrednictwem wyspecjalizowanych służb podejmuje działania zmierzające do niwelowania różnic w procesie zaspokajania podstawowych potrzeb wówczas, gdy są one wywołane czynnikami niezależnymi od jednostki czy rodziny. Na szczeblu gminy pomoc społeczna kierowana jest wprost do osób najbardziej potrzebujących. Skupia się na rozwiązywaniu konkretnych problemów.

Gminny Ośrodek Pomocy Społecznej w Buczkowicach realizując ustawę o pomocy społecznej wspiera osoby i rodziny w wysiłkach zmierzających do zaspokojenia niezbędnych potrzeb i umożliwia im życie w warunkach odpowiadających godności człowieka. Podejmuje działania zmierzające do życiowego usamodzielnienia osób i rodzin oraz ich integracji ze środowiskiem. Przyznawany rodzaj, forma i rozmiar świadczenia są odpowiednie do okoliczności uzasadniających udzielenie pomocy, a potrzeby osób i rodzin korzystających z pomocy są uwzględniane na miarę celów i możliwości Ośrodka.

Ocena zasobów pomocy społecznej jest sporządzana w oparciu o system Centralnej Aplikacji Statystycznej (CAS), za pomocą której Gminny Ośrodek Pomocy Społecznej w Buczkowicach od lat przekazuje sprawozdania oraz zbiory centralne baz danych do właściwego ministerstwa.

2. Dane o sytuacji demograficznej i społecznej

W skład Gminy Buczkowice wchodzi cztery sołectwa: Buczkowice, Godziszka, Rybarzowice i Kalna.

Gmina Buczkowice według danych statystycznych charakteryzuje się stosunkowo niewielkimi zmianami w liczbie ludności, stan zaludnienia wynosi około 11.000 mieszkańców.

W strukturze ludności według płci na przestrzeni lat większą liczbę stanowią kobiety.

Natomiast biorąc pod uwagę wiek ludności Gminy Buczkowice i ekonomiczne kryterium podziału na trzy grupy wiekowe w 2015, to 19,12% całej populacji stanowi ludność przedprodukcyjna (0-17 lat), 62,95% - ludność produkcyjna (mężczyźni od 18 do 64 lat i kobiety od 18 do 59 lat) i 17,92% - ludność poprodukcyjna.

Dane statystyczne wskazują, że wśród osób w wieku zdolności produkcyjnej w 2015 roku bezrobotni stanowili 4,92% w tym długotrwale bezrobotni 2,82%.

DANE O SYTUACJI DEMOGRAFICZNEJ I SPOŁECZNEJ

(stan na 31.XII)

WYSZCZEGÓLNIENIE	Lata poprzednie		Rok oceny	PROGNOZA*		
	Rok 2013	Rok 2014		Rok po ocenie	Dwa lata po ocenie	
MIESZKAŃCY (w osobach)						
Ogółem	1	11 096	11 096	11 119	11 119	11 119
KOBIETY						
Ogółem	2	5 671	5 671	5 669	5 669	5 669
Wiek 0-17	3	1 037	1 037	1 029	1 029	1 029
Wiek 18-59	4	3 322	3 322	3 290	3 290	3 290
Wiek 60 lat i więcej	5	1 312	1 312	1 350	1 350	1 350
MĘŻCZYŹNI						
Ogółem	6	5 425	5 425	5 450	5 450	5 450
Wiek 0-17	7	1 087	1 087	1 097	1 097	1 097
Wiek 18-64	8	3 709	3 709	3 710	3 710	3 710
Wiek 65 lat i więcej	9	629	629	643	643	643
RYNEK PRACY						
Bezrobotni ogółem	10	476	375	345	345	345
Bezrobotni długotrwale ogółem	11	239	213	198	198	198
Bezrobotni ogółem z prawem do zasiłku	12	72	45	55	55	55
INFRASTRUKTURA SPOŁECZNA						
Liczba mieszkań komunalnych w zasobie gminy	13	9	9	9	9	9
Liczba wniosków złożonych na mieszkanie komunalne z zasobów gminy	14	1	0	0	0	0
w tym z wiersza 13: Liczba mieszkań socjalnych (lokalii)	15	0	0	0	0	0
Liczba oczekujących na mieszkanie socjalne	16	0	0	0	0	0

WYSZCZEGÓLNIENIE		Lata poprzednie		Rok oceny	PROGNOZA*	
		Rok 2013	Rok 2014		Rok po ocenie	Dwa lata po ocenie
Liczba wyroków eksmisyjnych bez wskazania lokalu socjalnego	17	2	0	0	0	0
Liczba żłobków (żłobki, kluby dziecięce, oddziały żłobkowe w przedszkolach)	18	0	0	0	0	0
Liczba opiekunów dziennych do dzieci	19	0	0	0	0	0
Liczba miejsc w żłobkach (żłobki, kluby dziecięce, oddziały żłobkowe w przedszkolach)	20	0	0	0	0	0
Liczba dzieci, którym nie przyznano miejsc w żłobku (żłobek, klub dziecięcy, oddziały żłobkowe w przedszkolach)	21	0	0	0	0	0
Powody nie przyznania miejsca w żłobku						
Liczba przedszkoli (przedszkola wraz z oddziałami przedszkolnymi przy szkołach)	22	7	7	7	7	7
Liczba miejsc w przedszkolach (przedszkola wraz z oddziałami przedszkolnymi przy szkołach)	23	440	440	440	440	440
Liczba dzieci, którym nie przyznano miejsc w przedszkolu wg złożonych wniosków	24	7	0	0	0	0
Powody nie przyznania miejsca w przedszkolu						
Liczba świetlic i klubów dla dzieci i młodzieży - ogółem	25	5	5	5	5	5
Z tego: (wiersze "Przyszkolne" i "Pozaszkolne")						
Przyszkolne	26	4	4	4	4	4
Pozaszkolne	27	1	1	1	1	1
Liczba klubów i innych miejsc spotkań dla seniorów	28	3	3	3	3	3
Liczba hospicjów	29	0	0	0	0	0
Liczba ośrodków dla cudzoziemców	30	X	X	X	X	X

* Wielkość prognozy nie dotyczy wartości przyrostu lub spadku. W przypadku braku możliwości oszacowania wielkości liczbowych dla prognozy należy wpisać liczby odpowiadające danym z kolumny "Rok oceny"

3. Dane o korzystających z pomocy i wsparcia

DANE O KORZYSTAJĄCYCH Z POMOCY I WSPARCIA (w całym okresie sprawozdawczym)

WYSZCZEGÓLNIENIE	Lata poprzednie		Rok oceny	Prognoza rok po ocenie	
	Rok 2013	Rok 2014			
OSOBY I RODZINY, KTÓRYM UDZIELONO POMOCY I WSPARCIA					
Liczba osób	1	342	304	519	519
OSOBY I RODZINY, KTÓRYM PRZYZNANO ŚWIADCZENIE					
Liczba osób	2	293	260	265	265
W tym: osoby długotrwale korzystające	3	109	108	146	146
Wiek 0-17	4	128	96	130	130
Wiek produkcyjny *	5	141	145	132	132
Wiek poprodukcyjny **	6	24	19	22	22

WYSZCZEGÓLNIENIE		Lata poprzednie		Rok oceny	Prognoza rok po ocenie
		Rok 2013	Rok 2014		
Liczba rodzin	7	170	156	156	156
Liczba osób w rodzinach	8	462	422	408	408
w tym: KOBIECY (z wierszy 2-6)					
Ogółem	9	134	134	139	139
W tym: osoby długotrwale korzystające	10	58	52	68	68
Wiek 0-17	11	53	39	57	57
Wiek 18-59	12	65	82	66	66
Wiek 60 lat i więcej	13	16	13	16	16
w tym: MĘŻCZYŹNI (z wierszy 2-6)					
Ogółem	14	159	126	145	145
W tym: osoby długotrwale korzystające	15	51	56	78	78
Wiek 0-17	16	75	57	73	73
Wiek 18-64	17	76	63	66	66
Wiek 65 lat i więcej	18	8	6	6	6
OSOBY I RODZINY, KTÓRYM PRZYZNANO ŚWIADCZENIE PIENIĘŻNE					
Liczba osób ogółem	19	141	129	129	129
Liczba rodzin	20	133	124	123	123
Liczba osób w rodzinach	21	307	307	303	303
OSOBY I RODZINY, KTÓRYM PRZYZNANO ŚWIADCZENIE NIEPIENIĘŻNE					
Liczba osób ogółem	22	155	136	142	142
Liczba rodzin	23	88	72	71	71
Liczba osób w rodzinach	24	332	282	270	270
OSOBY I RODZINY, Z KTÓRYMI PRZEPROWADZONO WYWIAD ŚRODOWISKOWY					
Liczba osób ogółem	25	171	162	168	168
Liczba rodzin	26	171	162	168	168
Liczba osób w rodzinach	27	470	447	401	401
POWODY UDZIELENIA POMOCY I WSPARCIA					
UBÓSTWO					
Liczba rodzin	28	100	90	88	88
Liczba osób w rodzinach	29	247	205	212	212
BEZROBOCIE					
Liczba rodzin	30	98	77	78	78
Liczba osób w rodzinach	31	296	226	242	242
NIEPEŁNOSPRAWNOŚĆ					
Liczba rodzin	32	69	62	69	69
Liczba osób w rodzinach	33	134	122	134	134
DŁUGOTRWAŁA LUB CIĘŻKA CHOROBA					
Liczba rodzin	34	55	43	46	46
Liczba osób w rodzinach	35	104	89	95	95
BEZRADNOŚĆ W SPRAWACH OPIEKUŃCZO-WYCHOWAWCZYCH					
Liczba rodzin	36	23	22	23	23

WYSZCZEGÓLNIENIE		Lata poprzednie		Rok oceny	Prognoza rok po ocenie
		Rok 2013	Rok 2014		
Liczba osób w rodzinach	37	80	73	79	79
ALKOHOLIZM					
Liczba rodzin	38	8	6	6	6
Liczba osób w rodzinach	39	18	15	15	15
NARKOMANIA					
Liczba rodzin	40	2	1	1	1
Liczba osób w rodzinach	41	5	1	1	1
POTRZEBA OCHRONY MACIERZYNSTWA					
Liczba rodzin	42	36	33	34	34
W TYM: WIELODZIETNOŚĆ					
Liczba rodzin	43	35	30	27	27
BEZDOMNOŚĆ					
Liczba rodzin	44	3	1	1	1
Liczba osób w rodzinach	45	3	1	1	1
TRUDNOŚCI W PRZYSTOSOWANIU DO ŻYCIA PO ZWOLNIENIU Z ZAKŁADU KARNEGO					
Liczba rodzin	46	4	4	4	4
Liczba osób w rodzinach	47	4	4	4	4
ZDARZENIA LOSOWE					
Liczba rodzin	48	2	0	0	0
Liczba osób w rodzinach	49	2	0	0	0
KŁĘSKI ŻYWIŁOWE I EKOLOGICZNE					
Liczba osób	50	0	0	0	0
SIEROCTWO					
Liczba rodzin	51	0	0	0	0
Liczba osób w rodzinach	52	0	0	0	0
PRZEMOC W RODZINIE					
Liczba rodzin	53	1	0	2	2
Liczba osób w rodzinach	54	6	0	7	7
OCHRONA OFIAR HANDLU LUDŹMI					
Liczba rodzin	55	0	0	0	0
USŁUGI POMOCY SPOŁECZNEJ					
USŁUGI OPIEKUŃCZE OGÓŁEM					
Liczba osób	56	4	7	7	7
Liczba świadczeń	57	1 101	1 764	1 519	1 519
Kwota świadczeń w złotych	58	13 208	22 932	19 708	19 708
W TYM: SPECJALISTYCZNE (wiersze 59 - 61)					
Liczba osób	59	0	0	0	0
Liczba świadczeń	60	0	0	0	0
Kwota świadczeń w złotych	61	0	0	0	0
SPECJALISTYCZNE USŁUGI DLA OSÓB Z ZABURZENIAMI PSYCHICZNYMI					
Liczba osób	62	1	1	4	4

WYSZCZEGÓLNIENIE		Lata poprzednie		Rok oceny	Prognoza rok po ocenie
		Rok 2013	Rok 2014		
Liczba świadczeń	63	265	360	485	485
Kwota świadczeń w złotych	64	6 390	7 920	10 670	10 670
PORADNICTWO SPECJALISTYCZNE					
Liczba rodzin	65	13	10	34	34
Liczba osób w rodzinach	66	40	23	95	95
PRACA SOCJALNA					
Liczba rodzin	67	102	188	121	121
Liczba osób w rodzinach	68	289	311	352	352
INTERWENCJA KRYZYSOWA					
Liczba rodzin	69	0	0	0	0
Liczba osób w rodzinach	70	0	0	0	0
KONTRAKT SOCJALNY					
Liczba zawartych kontraktów socjalnych	71	13	8	0	0
Liczba osób ogółem objętych kontraktem	72	13	8	0	0
W tym: liczba osób objętych kontraktem w Klubie Integracji Społecznej	73	0	0	0	0

* wiek produkcyjny: kobiety w wieku 18-59 lat, mężczyźni 18-64 lat

** wiek poprodukcyjny: kobiety w wieku 60 i więcej, mężczyźni 65 i więcej

3.1. GMINA - ZADANIA OPS ORAZ MOPS, MOPR

GMINA - ZADANIA OPS ORAZ MOPS, MOPR (w całym okresie sprawozdawczym)

WYSZCZEGÓLNIENIE	Lata poprzednie		Rok oceny	Prognoza rok po ocenie
	Rok 2013	Rok 2014		
ŚWIADCZENIA PIENIĘŻNE Z POMOCY SPOŁECZNEJ				
ZASIŁEK STAŁY				
Liczba osób	1	43	42	47
Liczba świadczeń	2	371	426	433
Kwota świadczeń w złotych	3	161 312	192 863	206 728
W tym: (wiersze 4-6)				
Zasiłek stały dla osób samotnie gospodarujących				
Liczba osób	4	37	36	42
Liczba świadczeń	5	316	361	387
Kwota świadczeń w złotych	6	145 430	171 430	190 458
W tym: (wiersze 7-9)				
Zasiłek stały dla osoby w rodzinie				
Liczba osób	7	7	6	5
Liczba świadczeń	8	55	65	46
Kwota świadczeń w złotych	9	15 882	21 433	16 270
ZASIŁEK OKRESOWY				
Liczba osób	10	26	18	22
Liczba świadczeń	11	127	95	83
Kwota świadczeń w złotych	12	28 456	23 066	24 242
W tym: (wiersze 13-24)				
Zasiłek okresowy z tytułu bezrobocia				
Liczba osób	13	21	13	18
Liczba świadczeń	14	106	75	67
Kwota świadczeń w złotych	15	25 568	18 718	19 171
Zasiłek okresowy z tytułu długotrwałej choroby				
Liczba osób	16	5	1	1
Liczba świadczeń	17	11	4	1
Kwota świadczeń w złotych	18	2 205	1 084	317
Zasiłek okresowy z tytułu niepełnosprawności				
Liczba osób	19	2	1	2
Liczba świadczeń	20	5	3	3
Kwota świadczeń w złotych	21	683	500	1 289
Zasiłek okresowy z tytułu możliwości utrzymania lub nabycia uprawnień do świadczeń z innych systemów zabezpieczenia społecznego				
Liczba osób	22	0	0	0
Liczba świadczeń	23	0	0	0
Kwota świadczeń w złotych	24	0	0	0
Zasiłek okresowy kontynuowany niezależnie od dochodu na podstawie art. 38 ust. 4a i 4b				
Liczba osób	25	0	0	0

WYSZCZEGÓLNIENIE		Lata poprzednie		Rok oceny	Prognoza rok po ocenie
		Rok 2013	Rok 2014		
Liczba świadczeń	26	0	0	0	0
Kwota świadczeń w złotych	27	0	0	0	0
ZASIŁEK CELOWY OGÓŁEM					
Liczba osób	28	121	109	106	106
Kwota świadczeń w złotych	29	114 738	74 852	83 257	83 257
W tym: ZASIŁEK CELOWY PRYZNANY W RAMACH PROGRAMU WIELOLETNIEGO "POMOC PAŃSTWA W ZAKRESIE DOŻYWIANIA"					
Liczba osób	30	30	16	33	33
Liczba świadczeń	31	123	61	163	163
Kwota świadczeń w złotych	32	17 680	6 400	21 920	21 920
ZASIŁKI CELOWE PRYZNANE NIEZALEŻNIE OD DOCHODU na podstawie art. 39a ust. 1 i 2					
Liczba osób	33	0	0	0	0
Kwota świadczeń w złotych	34	0	0	0	0
ŚWIADCZENIA NIEPIENIĘŻNE Z POMOCY SPOŁECZNEJ					
POSIŁEK OGÓŁEM					
Liczba osób	35	131	123	128	128
Liczba świadczeń	36	13 304	14 779	15 782	15 782
Kwota świadczeń w złotych	37	46 115	49 945	50 827	50 827
W TYM: DLA DZIECI					
Liczba osób	38	131	123	127	127
Liczba świadczeń	39	13 304	14 779	15 681	15 681
Kwota świadczeń w złotych	40	46 115	49 945	50 524	50 524
W tym: (z wierszy 35-37) POSIŁEK - świadczenie przyznane w ramach programu wieloletniego "Pomoc Państwa w zakresie dożywiania"					
Liczba osób	41	130	102	108	108
Liczba świadczeń	42	13 304	11 203	11 633	11 633
Kwota świadczeń w złotych	43	46 115	36 865	36 004	36 004
W TYM: DLA DZIECI (z wierszy 41-43)					
Liczba osób	44	130	102	108	108
Liczba świadczeń	45	13 073	11 203	11 633	11 633
Kwota świadczeń w złotych	46	45 260	36 865	36 004	36 004
SCHRONIENIE					
Liczba osób	47	2	0	3	3
Liczba świadczeń	48	123	0	152	152
Kwota świadczeń w złotych	49	2 445	0	4 287	4 287
UBRANIE					
Liczba osób	50	0	0	0	0
Liczba świadczeń	51	0	0	0	0
Kwota świadczeń w złotych	52	0	0	0	0
SPRAWIENIE POGRZEBU					
Liczba osób	53	0	5	0	0
Liczba świadczeń	54	0	5	0	0

WYSZCZEGÓLNIENIE		Lata poprzednie		Rok oceny	Prognoza rok po ocenie
		Rok 2013	Rok 2014		
Kwota świadczeń w złotych	55	0	12 508	0	0
ODPŁATNOŚĆ GMINY ZA POBYT W DOMU POMOCY SPOŁECZNEJ					
Liczba osób	56	10	10	10	10
Liczba świadczeń	57	108	109	91	91
Kwota świadczeń w złotych	58	221 249	240 922	208 098	208 098
INDYWIDUALNE PROGRAMY POMOCY					
INDYWIDUALNY PROGRAM WYCHODZENIA Z BEZDOMNOŚCI					
Liczba osób	59	0	0	0	0
INDYWIDUALNY PROGRAM ZATRUDNIENIA SOCJALNEGO (Centrum Integracji Społecznej)					
Liczba osób	60	0	0	0	0
WSPIERANIE RODZINY I PIECZA ZASTĘPCZA					
Liczba rodzin objęta pracą asystenta rodziny	61	0	0	0	0
Liczba rodzin wspierających	62	0	0	0	0
Liczba asystentów rodziny	63	0	0	0	0
Odpłatność za pobyt dziecka w pieczy zastępczej w złotych	64	10 348	23 065	24 964	33 120

4. Inne rodzaje pomocy i świadczeń

INNE RODZAJE POMOCY I ŚWIADCZEŃ

WYSZCZEGÓLNIENIE	Lata poprzednie		Rok oceny	Prognoza rok po ocenie	
	Rok 2013	Rok 2014			
ZASIŁKI RODZINNE I DODATKI DO ZASIŁKÓW RODZINNYCH					
Liczba rodzin	1	383	233	225	309
Kwota świadczeń w złotych	2	1 024 732	888 027	903 051	1 023 536
JEDNORAZOWY DODATEK Z TYTUŁU URODZENIA SIĘ DZIECKA (ujmowany w pozycji "Zasiłki rodzinne i dodatki do zasiłków rodzinnych")					
Liczba świadczeń	3	30	36	21	15
Kwota świadczeń w złotych	4	30 000	36 000	21 000	15 000
JEDNORAZOWA ZAPOMOGA Z TYTUŁU URODZENIA SIĘ DZIECKA					
Liczba świadczeń	5	77	114	93	100
Kwota świadczeń w złotych	6	77 000	114 000	93 000	100 000
ŚWIADCZENIA OPIEKUNCZE					
ŚWIADCZENIE PIEŁĘGNACYJNE					
Liczba świadczeń	7	361	231	244	236
Kwota świadczeń w złotych	8	198 787	169 630	292 800	306 000
DODATEK DO ŚWIADCZENIA PIEŁĘGNACYJNEGO					
Liczba świadczeń	9	121	0	0	0
Kwota świadczeń w złotych	10	12 100	0	0	0
ZASIŁEK PIEŁĘGNACYJNY - Ogółem					

WYSZCZEGÓLNIENIE		Lata poprzednie		Rok oceny	Prognoza rok po ocenie
		Rok 2013	Rok 2014		
Liczba świadczeń	11	2 041	2 010	2 032	2 100
Kwota świadczeń w złotych	12	1 672 749	307 530	310 896	321 300
W tym: (od poz. 13 do poz. 20)					
ZASIŁEK PIELĘGNACYJNY DLA NIEPEŁNOSPRAWNEGO DZIECKA					
Liczba świadczeń	13	457	484	487	500
Kwota świadczeń w złotych	14	69 921	74 052	74 511	76 500
ZASIŁEK PIELĘGNACYJNY DLA OSOBY NIEPEŁNOSPRAWNEJ W WIEKU POWYŻEJ 16 ROKU ŻYCIA O ZNA CZNYM STOPNIU NIEPEŁNOSPRAWNOŚCI					
Liczba świadczeń	15	988	917	932	952
Kwota świadczeń w złotych	16	1 511 640	140 301	142 596	145 656
ZASIŁEK PIELĘGNACYJNY DLA OSOBY NIEPEŁNOSPRAWNEJ W WIEKU POWYŻEJ 16 ROKU ŻYCIA O UMIARKOWANYM STOPNIU NIEPEŁNOSPRAWNOŚCI, KTÓRA POWSTAŁA PRZED UKOŃCZENIEM 21 ROKU ŻYCIA					
Liczba świadczeń	17	560	573	577	612
Kwota świadczeń w złotych	18	85 680	87 669	88 281	93 636
ZASIŁEK PIELĘGNACYJNY DLA OSOBY, KTÓRA UKOŃCZYŁA 75 LAT					
Liczba świadczeń	19	36	36	36	36
Kwota świadczeń w złotych	20	5 508	5 508	5 508	5 508
SPECJALNY ZASIŁEK OPIEKUŃCZY					
Liczba świadczeń	21	15	31	30	66
Kwota świadczeń w złotych	22	7 800	16 120	15 340	34 320
ZASIŁEK DLA OPIEKUNA					
Liczba świadczeń	23	X	206	153	120
Kwota świadczeń w złotych	24	X	105 786	79 265	62 400
ŚWIADCZENIE Z FUNDUSZU ALIMENTACYJNEGO					
Liczba osób	25	61	57	60	59
Liczba rodzin	26	38	33	35	35
Kwota świadczeń w złotych	27	299 613	262 729	287 302	284 320
DODATKI MIESZKANIOWE					
Liczba gospodarstw domowych	28	1	1	1	0
Kwota świadczeń w złotych	29	2 422	1 141	78	0
DODATKI ENERGETYCZNE					
Liczba gospodarstw domowych	30	X	1	1	0
Kwota świadczeń w złotych	31	X	142	16	0
OPLACENIE SKŁADKI UBEZPIECZENIA ZDROWOTNEGO					
Liczba osób	32	51	58	60	60
Kwota świadczeń w złotych	33	18 715	22 700	28 459	28 459
OPLACENIE SKŁADKI UBEZPIECZENIA SPOŁECZNEGO					
Liczba osób	34	36	33	33	33
Kwota świadczeń w złotych	35	49 175	69 377	94 620	94 620
ŚWIADCZENIE INTEGRACYJNE (CENTRUM INTEGRACJI SPOŁECZNEJ)					
Liczba osób	36	0	0	0	0
Kwota świadczeń w złotych	37	0	0	0	0

WYSZCZEGÓLNIENIE	Lata poprzednie		Rok oceny	Prognoza rok po ocenie
	Rok 2013	Rok 2014		
ŚWIADCZENIA PIENIĘŻNE Z PRAC SPOŁECZNIE UŻYTECZNYCH				
Liczba osób ogółem	38	0	0	0
Kwota świadczeń w złotych	39	0	0	0
STYPENDIA SOCJALNE DLA UCZNIÓW I ZASIŁKI SZKOLNE				
Liczba osób	40	229	123	161
Kwota świadczeń w złotych	41	25 211	51 577	43 577

5. Zasoby instytucjonalne pomocy i wsparcia

ZASOBY INSTYTUCJONALNE POMOCY I WSPARCIA

WYSZCZEGÓLNIENIE	Lata poprzednie		Rok oceny	Potrzeby		
	Rok 2013	Rok 2014		Rok po ocenie	Dwa lata po ocenie	
OŚRODKI WSPARCIA - OGÓŁEM						
Liczba placówek	1	0	0	0	0	
Z tego: według organu prowadzącego (wiersze 2 i 3)						
Liczba placówek prowadzonych przez JST	2	0	0	0	0	
Liczba placówek prowadzonych przez inny podmiot	3	0	0	0	0	
Liczba miejsc w placówkach ogółem	4	0	0	0	0	
Liczba osób korzystających	5	0	0	0	0	
Liczba osób oczekujących (wg stanu na 31 grudnia danego roku)	6	0	0	0	0	
Liczba decyzji odmownych (wg stanu na 31 grudnia danego roku)	7	0	0	0	0	
Kadra placówek - liczba osób zatrudnionych ogółem (wg stanu na 31 grudnia danego roku)	8	0	0	0	0	
Roczny koszt prowadzenia i utrzymania placówek (w złotych)	9	0	0	0	0	
W TYM (z wierszy 1-9):						
ŚRODOWISKOWE DOMY SAMOPOMOCY						
Liczba placówek	10	0	0	0	0	
Z tego: według organu prowadzącego (wiersze 11 i 12)						
Liczba placówek prowadzonych przez JST	11	0	0	0	0	
Liczba placówek prowadzonych przez inny podmiot	12	0	0	0	0	
Liczba miejsc w placówkach ogółem	13	0	0	0	0	
Liczba osób korzystających	14	0	0	0	0	
Liczba osób umieszczonych	15	0	0	0	0	
Liczba osób oczekujących (wg stanu na 31 grudnia danego roku)	16	0	0	0	0	
Kadra placówek - liczba osób zatrudnionych ogółem (wg stanu na 31 grudnia danego roku)	17	0	0	0	0	

WYSZCZEGÓLNIENIE		Lata poprzednie		Rok oceny	Potrzeby	
		Rok 2013	Rok 2014		Rok po ocenie	Dwa lata po ocenie
Roczny koszt prowadzenia i utrzymania placówek (w złotych)	18	0	0	0	0	0
DZIENNE DOMY POMOCY						
Liczba placówek	19	0	0	0	0	0
Z tego: według organu prowadzącego (wiersze 20 i 21)						
Liczba placówek prowadzonych przez JST	20	0	0	0	0	0
Liczba placówek prowadzonych przez inny podmiot	21	0	0	0	0	0
Liczba miejsc w placówkach ogółem	22	0	0	0	0	0
Liczba osób korzystających	23	0	0	0	0	0
Liczba osób oczekujących (wg stanu na 31 grudnia danego roku)	24	0	0	0	0	0
Kadra placówek - liczba osób zatrudnionych ogółem (wg stanu na 31 grudnia danego roku)	25	0	0	0	0	0
Roczny koszt prowadzenia i utrzymania placówek (w złotych)	26	0	0	0	0	0
NOCLEGOWNIE, SCHRONISKA I DOMY DLA OSÓB BEZDOMNYCH						
Liczba placówek	27	0	0	0	0	0
Z tego: według organu prowadzącego (wiersze 28 i 29)						
Liczba placówek prowadzonych przez JST	28	0	0	0	0	0
Liczba placówek prowadzonych przez inny podmiot	29	0	0	0	0	0
Liczba miejsc w placówkach ogółem	30	0	0	0	0	0
Liczba osób korzystających	31	0	0	0	0	0
Liczba osób skierowanych w wyniku eksmisji	32	0	0	0	0	0
Kadra placówek - liczba osób zatrudnionych ogółem (wg stanu na 31 grudnia danego roku)	33	0	0	0	0	0
Roczny koszt prowadzenia i utrzymania placówek (w złotych)	34	0	0	0	0	0
KLUBY SAMOPOMOCY						
Liczba placówek	35	0	0	0	0	0
Z tego: według organu prowadzącego (wiersze 36 i 37)						
Liczba placówek prowadzonych przez JST	36	0	0	0	0	0
Liczba placówek prowadzonych przez inny podmiot	37	0	0	0	0	0
Liczba miejsc w placówkach ogółem	38	0	0	0	0	0
Liczba osób korzystających	39	0	0	0	0	0
Liczba osób oczekujących (wg stanu na 31 grudnia danego roku)	40	0	0	0	0	0
Kadra placówek - liczba osób zatrudnionych ogółem (wg stanu na 31 grudnia danego roku)	41	0	0	0	0	0
Roczny koszt prowadzenia i utrzymania placówek (w złotych)	42	0	0	0	0	0

ZASOBY INSTYTUCJONALNE POMOCY I WSPARCIA (c.d.)

WYSZCZEGÓLNIENIE		Lata poprzednie		Rok oceny	Potrzeby	
		Rok 2013	Rok 2014		Rok po ocenie	Dwa lata po ocenie
DOMY POMOCY SPOŁECZNEJ						
Liczba placówek	1	0	0	0	0	0
Z tego: według organu prowadzącego (wiersze 2 i 3)						
Liczba placówek prowadzonych przez JST	2	0	0	0	0	0
Liczba placówek prowadzonych przez inny podmiot	3	0	0	0	0	0
Liczba miejsc w placówkach ogółem	4	0	0	0	0	0
Liczba osób korzystających	5	0	0	0	0	0
Liczba osób umieszczonych	6	0	0	0	0	0
Liczba osób oczekujących (wg stanu na 31 grudnia danego roku)	7	0	0	0	0	0
Liczba decyzji odmownych (wg stanu na 31 grudnia danego roku)	8	0	0	0	0	0
Kadra placówek - liczba osób zatrudnionych ogółem (wg stanu na 31 grudnia danego roku)	9	0	0	0	0	0
Roczny koszt prowadzenia i utrzymania placówek (w złotych)	10	0	0	0	0	0
MIESZKANIA CHRONIONE OGÓŁEM						
Liczba placówek	11	0	0	0	0	0
Z tego: według organu prowadzącego (wiersze 12 i 13)						
Liczba placówek prowadzonych przez JST	12	0	0	0	0	0
Liczba placówek prowadzonych przez inny podmiot	13	0	0	0	0	0
Liczba miejsc w placówkach ogółem	14	0	0	0	0	0
Liczba osób korzystających	15	0	0	0	0	0
Liczba osób umieszczonych	16	0	0	0	0	0
Liczba osób oczekujących (wg stanu na 31 grudnia danego roku)	17	0	0	0	0	0
Kadra placówek - liczba osób zatrudnionych ogółem (wg stanu na 31 grudnia danego roku)	18	0	0	0	0	0
Roczny koszt prowadzenia i utrzymania placówek (w złotych)	19	0	0	0	0	0
OŚRODKI INTERWENCJI KRYZYSOWEJ OGÓŁEM						
Liczba placówek	20	0	0	0	0	0
Z tego: według organu prowadzącego (wiersze 21 i 22)						
Liczba placówek prowadzonych przez JST	21	0	0	0	0	0
Liczba placówek prowadzonych przez inny podmiot	22	0	0	0	0	0
Liczba miejsc w placówkach ogółem	23	0	0	0	0	0
Liczba osób korzystających	24	0	0	0	0	0
Kadra placówek - liczba osób zatrudnionych ogółem (wg stanu na 31 grudnia danego roku)	25	0	0	0	0	0
Roczny koszt prowadzenia i utrzymania placówek (w złotych)	26	0	0	0	0	0

WYSZCZEGÓLNIENIE	Lata poprzednie		Rok oceny	Potrzeby		
	Rok 2013	Rok 2014		Rok po ocenie	Dwa lata po ocenie	
JEDNOSTKI SPECJALISTYCZNEGO PORADNICTWA						
Liczba placówek	27	0	0	0	0	
Z tego: według organu prowadzącego (wiersze 28 i 29)						
Liczba placówek prowadzonych przez JST	28	0	0	0	0	
Liczba placówek prowadzonych przez inny podmiot	29	0	0	0	0	
Liczba osób korzystających	30	0	0	0	0	
Kadra placówek - liczba osób zatrudnionych ogółem (wg stanu na 31 grudnia danego roku)	31	0	0	0	0	
Roczny koszt prowadzenia i utrzymania placówek (w złotych)	32	0	0	0	0	
PLACÓWKI WSPARCIA DZIENNEGO						
Liczba placówek	33	0	0	0	0	
Z tego: według organu prowadzącego (wiersze 34 i 35)						
Liczba placówek prowadzonych przez JST	34	0	0	0	0	
Liczba placówek prowadzonych przez inny podmiot	35	0	0	0	0	
Liczba miejsc w placówkach ogółem	36	0	0	0	0	
Liczba osób korzystających	37	0	0	0	0	
Kadra placówek - liczba osób zatrudnionych ogółem (wg stanu na 31 grudnia danego roku)	38	0	0	0	0	
Roczny koszt prowadzenia i utrzymania placówek (w złotych)	39	0	0	0	0	
PLACÓWKI OPIEKUŃCZO-WYCHOWAWCZE OGÓŁEM						
Liczba placówek	40	X	X	X	X	
Z tego: według organu prowadzącego (wiersze 41 i 42)						
Liczba placówek prowadzonych przez JST	41	X	X	X	X	
Liczba placówek prowadzonych przez inny podmiot	42	X	X	X	X	
Liczba miejsc w placówkach ogółem	43	X	X	X	X	
Liczba osób korzystających	44	X	X	X	X	
Kadra placówek - liczba osób zatrudnionych ogółem (wg stanu na 31 grudnia danego roku)	45	X	X	X	X	
Roczny koszt prowadzenia i utrzymania placówek (w złotych)	46	X	X	X	X	
W tym: PLACÓWKI TYPU RODZINNEGO						
Liczba placówek	47	X	X	X	X	
Z tego: według organu prowadzącego (wiersze 48 i 49)						
Liczba placówek prowadzonych przez JST	48	X	X	X	X	
Liczba placówek prowadzonych przez inny podmiot	49	X	X	X	X	
Liczba miejsc w placówkach ogółem	50	X	X	X	X	
Liczba osób korzystających	51	X	X	X	X	

WYSZCZEGÓLNIENIE		Lata poprzednie		Rok oceny	Potrzeby	
		Rok 2013	Rok 2014		Rok po ocenie	Dwa lata po ocenie
Kadra placówek - liczba osób zatrudnionych ogółem (wg stanu na 31 grudnia danego roku)	52	X	X	X	X	X
Roczny koszt prowadzenia i utrzymania placówek (w złotych)	53	X	X	X	X	X
CENTRUM INTEGRACJI SPOŁECZNEJ						
Liczba placówek	54	0	0	0	0	0
Z tego: według organu prowadzącego (wiersze 55 i 56)						
Liczba placówek prowadzonych przez JST	55	0	0	0	0	0
Liczba placówek prowadzonych przez inny podmiot	56	0	0	0	0	0
Liczba uczestników zajęć	57	0	0	0	0	0
Kadra placówek - liczba osób zatrudnionych ogółem (wg stanu na 31 grudnia danego roku)	58	0	0	0	0	0
Roczny koszt prowadzenia i utrzymania placówek (w złotych)	59	0	0	0	0	0
KLUB INTEGRACJI SPOŁECZNEJ						
Liczba placówek	60	0	0	0	0	0
Z tego: według organu prowadzącego (wiersze 61 i 62)						
Liczba placówek prowadzonych przez JST	61	0	0	0	0	0
Liczba placówek prowadzonych przez inny podmiot	62	0	0	0	0	0
Liczba uczestników zajęć	63	0	0	0	0	0
Kadra placówek - liczba osób zatrudnionych ogółem (wg stanu na 31 grudnia danego roku)	64	0	0	0	0	0
Roczny koszt prowadzenia i utrzymania placówek (w złotych)	65	0	0	0	0	0
WARSZTAT TERAPII ZAJĘCIOWEJ						
Liczba placówek	66	0	0	0	0	0
Z tego: według organu prowadzącego (wiersze 67 i 68)						
Liczba placówek prowadzonych przez JST	67	0	0	0	0	0
Liczba placówek prowadzonych przez inny podmiot	68	0	0	0	0	0
Liczba uczestników zajęć	69	0	0	0	0	0
Kadra placówek - liczba osób zatrudnionych ogółem (wg stanu na 31 grudnia danego roku)	70	0	0	0	0	0
Roczny koszt prowadzenia i utrzymania placówek (w złotych)	71	0	0	0	0	0
ZAKŁAD AKTYWNOŚCI ZAWODOWEJ						
Liczba placówek	72	0	0	0	0	0
Z tego: według organu prowadzącego (wiersze 73 i 74)						
Liczba placówek prowadzonych przez JST	73	0	0	0	0	0
Liczba placówek prowadzonych przez inny podmiot	74	0	0	0	0	0
Liczba uczestników zajęć	75	0	0	0	0	0

WYSZCZEGÓLNIENIE		Lata poprzednie		Rok oceny	Potrzeby	
		Rok 2013	Rok 2014		Rok po ocenie	Dwa lata po ocenie
Kadra placówek - liczba osób zatrudnionych ogółem (wg stanu na 31 grudnia danego roku)	76	0	0	0	0	0
Roczny koszt prowadzenia i utrzymania placówek (w złotych)	77	0	0	0	0	0

INNE INSTYTUCJE POMOCY I WSPARCIA

Rodzaj instytucji	Wyszczególnienie	Lata poprzednie		Rok oceny	Potrzeby	
		Rok 2013	Rok 2014		Rok po ocenie	Dwa lata po ocenie

6. Kadra jednostki organizacyjnej pomocy społecznej

W 2015 roku liczba zatrudnionych osób w Gminnym Ośrodku Pomocy Społecznej w Buczkowicach wynosiła 10 osób - stała kadra. Dodatkowo Gminny Ośrodek Pomocy Społecznej zatrudnia na podstawie umowy - zlecenia: prawnika, psychologa, informatyka, opiekunki osób starszych, opiekunkę świadczącą usługi psychiatryczne specjalistyczne. Zatrudniony jest jeden kierownik, który kieruje i nadzoruje pracę pracowników. Posiada wymagane wykształcenie, zgodne z ustawą.

KADRA JEDNOSTKI ORGANIZACYJNEJ POMOCY SPOŁECZNEJ (w osobach, stan na 31 grudnia)

WYSZCZEGÓLNIENIE	Lata poprzednie		Rok oceny	Potrzeby	
	Rok 2013	Rok 2014		Rok po ocenie	Dwa lata po ocenie
OGÓŁEM PRACOWNICY JEDNOSTKI					
Liczba ogółem pracowników jednostki pomocy społecznej	1	9	9	10	10
KADRA KIEROWNICZA					
Ogółem kadra kierownicza (dyrektor jednostki i jego zastępcy)	2	1	1	1	1
W tym: (od poz. 3 do poz. 4)					
Wykształcenie wyższe	3	1	1	1	1
Specjalizacja z organizacji pomocy społecznej	4	1	1	1	1
PRACOWNICY SOCJALNI					
Ogółem	5	5	5	5	5
W tym: pracownicy socjalni ogółem zatrudnieni z EFS	6	1	0	0	0
W tym: (od poz. 7 do poz. 11)					
Wykształcenie wyższe	7	2	2	2	2
Wykształcenie średnie	8	3	3	3	3
Specjalizacja 1-ego stopnia w zawodzie	9	1	1	1	1
Specjalizacja 2-ego stopnia w zawodzie	10	0	0	0	0
Specjalizacja z organizacji pomocy społecznej	11	1	1	1	1
POZOSTALI PRACOWNICY:					
Ogółem	12	3	3	4	4
W tym: (od poz. 13 do poz. 15)					
Wykształcenie wyższe	13	3	3	4	4

WYSZCZEGÓLNIENIE		Lata poprzednie		Rok oceny	Potrzeby	
		Rok 2013	Rok 2014		Rok po ocenie	Dwa lata po ocenie
Wykształcenie średnie	14	0	0	0	0	0
Inne	15	0	0	0	0	0

6.1. Zatrudnienie pomocnicze w jednostce organizacyjnej pomocy społecznej

ZATRUDNIENIE POMOCNICZE W JEDNOSTCE ORGANIZACYJNEJ POMOCY SPOŁECZNEJ (w osobach, w ciągu danego roku)

W osobach

WYSZCZEGÓLNIENIE		Lata poprzednie		Rok oceny	Potrzeby	
		Rok 2013	Rok 2014		Rok po ocenie	Dwa lata po ocenie
Wolontariusze	1	0	0	0	0	0
Zatrudnienie subsydiowane (roboty publiczne, prace interwencyjne i inne)	2	0	0	0	0	0
Staże	3	0	0	0	0	0

6.2. Zespoły pracy socjalnej i integracji społecznej w jednostce pomocy społecznej

ZESPOŁY PRACY SOCJALNEJ I INTEGRACJI SPOŁECZNEJ W JEDNOSTCE POMOCY SPOŁECZNEJ (w osobach, w ciągu danego roku)

W osobach

WYSZCZEGÓLNIENIE		Lata poprzednie		Rok oceny	Potrzeby	
		Rok 2013	Rok 2014		Rok po ocenie	Dwa lata po ocenie
Liczba zespołów	1	22	26	21	30	30
Liczba osób ogółem w zespole	2	11	11	11	11	11
W tym z wiersza 2:						
Pracownicy socjalni	3	3	3	3	3	3
Specjaliści zgodnie z art.110 ust.3 ustawy o pomocy społecznej	4	8	8	8	8	8

7. Środki finansowe na wydatki w pomocy społecznej i innych obszarach polityki społecznej w budżecie jednostki samorządu terytorialnego

ŚRODKI FINANSOWE NA WYDATKI W POMOCY SPOŁECZNEJ I INNYCH OBSZARACH POLITYKI SPOŁECZNEJ W BUDŻECIE JEDNOSTKI SAMORZĄDU TERYTORIALNEGO (zadania własne i zadania zlecone)

W złotych

WYSZCZEGÓLNIENIE	Lata poprzednie		Rok oceny	Potrzeby	
	Rok 2013	Rok 2014		Rok po ocenie	Dwa lata po ocenie
OGÓŁEM					

WYSZCZEGÓLNIENIE		Lata poprzednie		Rok oceny	Potrzeby	
		Rok 2013	Rok 2014		Rok po ocenie	Dwa lata po ocenie
OGÓŁEM (działy)	1	3 494 776	3 458 440	3 593 140	8 511 137	10 028 907
W tym: w budżecie OPS/PCPR	2	3 334 168	3 299 155	3 413 055	8 331 052	9 848 822
851 - OCHRONA ZDROWIA						
85153 - Przeciwdziałanie narkomanii	3	7 905	5 455	6 725	6 725	6 725
w tym: w budżecie OPS / PCPR	4	0	0	0	0	0
85154 - Przeciwdziałanie alkoholizmowi	5	152 703	153 830	173 360	173 360	173 360
w tym: w budżecie OPS / PCPR	6	0	0	0	0	0
852 - POMOC SPOŁECZNA						
85201 - Placówki opiekuńczo-wychowawcze	7	0	874	6 757	17 262	17 262
w tym: w budżecie OPS / PCPR	8	0	874	6 757	17 262	17 262
85202 - Domy pomocy społecznej	9	216 436	237 322	205 074	253 000	260 000
w tym: w budżecie OPS / PCPR	10	216 436	237 322	205 074	253 000	260 000
85203 - Ośrodki Wsparcia	11	0	0	0	0	0
w tym: w budżecie OPS / PCPR	12	0	0	0	0	0
85204 - Rodziny zastępcze	13	10 348	22 191	24 964	33 120	33 120
w tym: w budżecie OPS / PCPR	14	10 348	22 191	24 964	33 120	33 120
85205 - Przeciwdziałanie przemocy w rodzinie	15	0	2 940	3 170	18 500	18 500
w tym: w budżecie OPS / PCPR	16	0	2 940	3 170	18 500	18 500
85206 - Wspieranie rodziny (m.in. asystenci rodziny i rodziny wspierające)	17	0	0	0	11 480	11 480
w tym: w budżecie OPS / PCPR	18	0	0	0	11 480	11 480
85212 - Świadczenia rodzinne, świadczenie z funduszu alimentacyjnego oraz składki na ubezpieczenia emerytalne i rentowe z ubezpieczenia społecznego	19	2 033 445	1 992 577	2 135 467	2 235 000	2 235 000
w tym: w budżecie OPS / PCPR	20	2 033 445	1 992 577	2 135 467	2 235 000	2 235 000
85213 - Składki na ubezpieczenie zdrowotne opłacane za osoby pobierające niektóre świadczenia z pomocy społecznej, niektóre świadczenia rodzinne oraz za osoby uczestniczące w zajęciach centrum integracji społecznej	21	18 715	22 701	28 459	33 000	33 000
w tym: w budżecie OPS / PCPR	22	18 715	22 701	28 459	33 000	33 000
85214 - Zasiłki i pomoc w naturze oraz składki na ubezpieczenia emerytalne i rentowe	23	126 239	104 896	104 690	142 000	142 000
w tym: w budżecie OPS / PCPR	24	126 239	104 896	104 690	142 000	142 000
85215 - Dodatki mieszkaniowe	25	2 044	1 284	94	2 000	2 000
w tym: w budżecie OPS / PCPR	26	2 044	1 284	94	2 000	2 000
85216 - Zasiłki stałe	27	156 721	189 471	211 242	240 000	240 000
w tym: w budżecie OPS / PCPR	28	156 721	189 471	211 242	240 000	240 000
85218 - Powiatowe Centrum Pomocy Rodzinie	29	X	X	X	X	X
w tym: w budżecie OPS/PCPR	30	X	X	X	X	X
85219 - Ośrodek Pomocy Społecznej	31	525 120	579 895	593 166	627 230	643 000
w tym: w budżecie OPS/PCPR	32	525 120	579 895	593 166	627 230	643 000

WYSZCZEGÓLNIENIE		Lata poprzednie		Rok oceny	Potrzeby	
		Rok 2013	Rok 2014		Rok po ocenie	Dwa lata po ocenie
85220 - Specjalistyczne poradnictwo, mieszkania chronione i ośrodki interwencji kryzysowej	33	0	0	0	0	0
w tym: w budżecie OPS / PCPR	34	0	0	0	0	0
85228 - Usługi opiekuńcze i specjalistyczne usługi opiekuńcze	35	21 877	34 801	33 772	53 460	53 460
w tym: w budżecie OPS / PCPR	36	21 877	34 801	33 772	53 460	53 460
85231 - Pomoc dla cudzoziemców	37	0	0	0	0	0
w tym: w budżecie OPS / PCPR	38	0	0	0	0	0
W tym (z wiersza 37): Wydatki na pomoc dla cudzoziemców w celu integracji ze środowiskiem (cudzoziemcy, którzy uzyskali status uchodźcy lub ochronę uzupełniającą)	39	0	0	0	0	0
w tym: w budżecie OPS / PCPR	40	0	0	0	0	0
85232 - Centra Integracji Społecznej	41	0	0	0	0	0
w tym: w budżecie OPS / PCPR	42	0	0	0	0	0
85278 - Usuwanie skutków klęsk żywiołowych	43	0	0	0	0	0
w tym: w budżecie OPS / PCPR	44	0	0	0	0	0
85295 - Pozostała działalność	45	223 223	110 203	66 200	4 665 000	6 160 000
w tym: w budżecie OPS / PCPR	46	223 223	110 203	66 200	4 665 000	6 160 000
853 - POZOSTAŁE ZADANIA W ZAKRESIE POLITYKI SPOŁECZNEJ						
85305 - Żłobki	47	0	0	0	0	0
w tym: w budżecie OPS / PCPR	48	0	0	0	0	0
85306 - Kluby dziecięce	49	0	0	0	0	0
w tym: w budżecie OPS / PCPR	50	0	0	0	0	0
85307 - Dzienni opiekunowie	51	0	0	0	0	0
w tym: w budżecie OPS / PCPR	52	0	0	0	0	0
85311 - Rehabilitacja zawodowa i społeczna osób niepełnosprawnych	53	0	0	0	0	0
w tym: w budżecie OPS / PCPR	54	0	0	0	0	0
85321 - Zespoły orzekania o niepełnosprawności	55	0	0	0	0	0
w tym: w budżecie dyspozycji OPS / PCPR	56	0	0	0	0	0
85324 - Państwowy Fundusz Rehabilitacji Osób Niepełnosprawnych	57	0	0	0	0	0
w tym: w budżecie OPS / PCPR	58	0	0	0	0	0
85395 - Pozostała działalność w zakresie polityki społecznej	59	0	0	0	0	0
w tym: w budżecie OPS / PCPR	60	0	0	0	0	0
854 - Edukacyjna opieka wychowawcza						
85415 - Pomoc materialna dla uczniów	61	0	0	0	0	0
w tym: w budżecie OPS / PCPR	62	0	0	0	0	0

8. Aktywność projektowo-konkursowa jednostki organizacyjnej pomocy społecznej

**AKTYWNOŚĆ PROJEKTOWO-KONKURSOWA JEDNOSTKI ORGANIZACYJNEJ POMOCY SPOŁECZNEJ
(w całym okresie sprawozdawczym)**

WYSZCZEGÓLNIENIE	Lata poprzednie		Rok oceny	Prognoza rok po ocenie
	Rok 2013	Rok 2014		
PROJEKTY WSPÓŁFINANSOWANE z EFS				
Liczba projektów	1	1	0	0
Ogółem liczba osób objętych projektami	2	12	0	0
Łączna kwota środków EFS	3	86 841	0	0
W tym:				
UDZIAŁ W KONKURSACH OGŁASZANYCH PRZEZ MPiPS				
Liczba konkursów	4	0	0	0
Ogółem liczba osób objętych projektami	5	0	0	0
W tym				
UDZIAŁ W PROGRAMACH OSŁONOWYCH (nie wymienionych wyżej)				
Liczba programów	6	0	0	0
Ogółem liczba osób objętych projektami	7	0	0	0
W tym:				

9. Współpraca z organizacjami pozarządowymi - zadania zlecone w obszarze pomocy i wsparcia

**WSPÓŁPRACA Z ORGANIZACJAMI POZARZĄDOWYMI - ZADANIA ZLECONE W OBSZARZE POMOCY I WSPARCIA
(w całym okresie sprawozdawczym)**

WYSZCZEGÓLNIENIE		Lata poprzednie		Rok oceny	Prognoza rok po ocenie
		Rok 2013	Rok 2014		
Liczba organizacji pozarządowych z którymi współpracuje OPS/PCPR	1	0	0	0	0
ZLECENIA W TRYBIE DZIAŁALNOŚCI POŻYTKU PUBLICZNEGO					
Liczba organizacji pozarządowych, którym zlecono zadania	2	0	0	0	0
Liczba zleceń / umów	3	0	0	0	0
Wartość przekazanych dotacji dla organizacji pozarządowych w złotych	4	0	0	0	0
ZLECENIA W TRYBIE ZAMÓWIEŃ PUBLICZNYCH					
Liczba organizacji pozarządowych, którym zlecono zadania	5	0	0	0	0
Wartość przekazanych dotacji dla organizacji pozarządowych w złotych	6	0	0	0	0
WYBRANE USŁUGI POMOCY SPOŁECZNEJ					
Usługi opiekuńcze					
Liczba organizacji pozarządowych, którym zlecono zadania	7	0	0	0	0
Wartość przekazanych dotacji dla organizacji pozarządowych w złotych	8	0	0	0	0
Specjalistyczne usługi opiekuńcze					
Liczba organizacji pozarządowych, którym zlecono zadania	9	0	0	0	0

WYSZCZEGÓLNIENIE		Lata poprzednie		Rok oceny	Prognoza rok po ocenie
		Rok 2013	Rok 2014		
Wartość przekazanych dotacji dla organizacji pozarządowych w złotych	10	0	0	0	0
Prowadzenie placówki pomocy społecznej					
Liczba organizacji pozarządowych, którym zlecono zadania	11	0	0	0	0
Wartość przekazanych dotacji dla organizacji pozarządowych w złotych	12	0	0	0	0

10. Wskaźniki oceny zasobów pomocy społecznej

10.1. KADRA PRACOWNIKÓW SOCJALNYCH

Wskaźnik wykształcenia pracowników socjalnych - gmina

rok		2011	2012	2013	2014	2015	2016 potrzeby	2017 potrzeby
liczba pracowników socjalnych posiadających wyższe wykształcenie	1	2	2	2	2	2	2	2
liczba wszystkich pracowników socjalnych	2	5	5	5	5	5	5	5
Wartość wskaźnika w1 / w2 x 100% (%)	3	40	40	40	40	40	40	40
Dynamika (%)	4	X	100	100	100	100	100	100

Wskaźnik profesjonalizacji kadry - gmina

rok		2011	2012	2013	2014	2015	2016 potrzeby	2017 potrzeby
liczba osób pełniących funkcje kierownicze i pracowników socjalnych posiadających specjalizację z organizacji pomocy społecznej	1	2	2	2	2	2	2	2
liczba pozostałych osób zatrudnionych posiadających specjalizację z organizacji pomocy społecznej *	2	0	0	0	0	0	0	0
liczba wszystkich zatrudnionych osób	3	9	9	9	9	10	10	10
Wartość wskaźnika w1+w2 / w3 x 100% (%)	4	22	22	22	22	20	20	20
Dynamika (%)	5	X	100	100	100	91	100	100

* nie ujęci w wierszu 1

Wskaźnik specjalizacji pracowników socjalnych I - gmina

rok		2011	2012	2013	2014	2015	2016 potrzeby	2017 potrzeby
liczba pracowników socjalnych posiadających specjalizację I st. w zawodzie	1	1	1	1	1	1	1	1
liczba wszystkich pracowników socjalnych	2	5	5	5	5	5	5	5
Wartość wskaźnika	3	20	20	20	20	20	20	20

rok		2011	2012	2013	2014	2015	2016 potrzeby	2017 potrzeby
w1 / w2 x 100% (%)								
Dynamika (%)	4	X	100	100	100	100	100	100

Wskaźnik specjalizacji pracowników socjalnych II - gmina

rok		2011	2012	2013	2014	2015	2016 potrzeby	2017 potrzeby
liczba pracowników socjalnych posiadających specjalizację II st. w zawodzie	1	0	0	0	0	0	0	0
liczba wszystkich pracowników socjalnych	2	5	5	5	5	5	5	5
Wartość wskaźnika w1 / w2 x 100% (%)	3	0	0	0	0	0	0	0
Dynamika (%)	4	X	0	0	0	0	0	0

Wskaźnik wolontariatu - gmina

rok		2011	2012	2013	2014	2015	2016 potrzeby	2017 potrzeby
liczba wolontariuszy	1	0	0	0	0	0	0	0
liczba wszystkich pracowników	2	13	9	9	9	10	10	10
Wartość wskaźnika w1 / w2 x 100% (%)	3	0	0	0	0	0	0	0
Dynamika (%)	4	X	0	0	0	0	0	0

Wskaźnik dostępności kadry pracy socjalnej I - gmina i miasto na prawach powiatu

rok		2011	2012	2013	2014	2015	2016 potrzeby / prognoza	2017 potrzeby / prognoza
liczba pracowników socjalnych	1	5	5	5	5	5	5	5
liczba mieszkańców	2	10 960	11 021	11 096	11 096	11 119	11 119	11 119
Wartość wskaźnika w1 / w2 x 2000	3	0,91	0,91	0,90	0,90	0,90	0,90	0,90
Dynamika (%)	4	X	100	99	100	100	100	100

Wskaźnik dostępności kadry pracy socjalnej II - gmina i miasto na prawach powiatu

rok		2011	2012	2013	2014	2015	2016 potrzeby /prognoza	2017 potrzeby / prognoza
liczba pracowników socjalnych	1	5	5	5	5	5	5	5

rok		2011	2012	2013	2014	2015	2016 potrzeby /prognoza	2017 potrzeby / prognoza
liczba rodzin (w tym osób samotnie gospodarujących) objętych pracą socjalną	2	97	71	102	188	121	121	121
Wartość wskaźnika w1 / w2 x 50	3	2,58	3,52	2,45	1,33	2,07	2,07	2,07
Dynamika (%)	4	X	136	70	54	156	100	100

Wskaźnik dostępności kadry pracy socjalnej V

Warunki				2014	2015 (rok oceny)
1 na 2 tys.	min. 3	1 na 50 rodzin		Minimalna liczba pracowników socjalnych potrzebnych do spełnienia warunku	Minimalna liczba pracowników socjalnych potrzebnych do spełnienia warunku
				1	2
X	X		1	1	1
	X	X	2	0	0
Ogółem			3	0	0

10.2. KOSZTY
Wskaźnik wydatków na utrzymanie jednostki - gmina

rok		2011	2012	2013	2014	2015	2016 prognoza	2017 prognoza
Całkowity roczny koszt prowadzenia i utrzymania jednostki w zł	1	483 977	513 272	507 706	563 204	576 475	610 539	610 539
Wydatki na realizację zadań pomocy i integracji społecznej ogółem w zł bez względu na źródło finansowania OGÓŁEM z tablicy 7	2	3 115 883	3 144 026	3 334 168	3 299 155	3 413 055	8 331 052	9 848 822
Wartość wskaźnika w1 / w2 x 100% (%)	3	16	16	15	17	17	7	6
Dynamika (%)	4	X	100	94	113	100	41	86

10.3. OSOBY I RODZINY KORZYSTAJĄCE Z POMOCY I WSPARCIA
Wskaźnik deprivacji lokalnej - gmina i miasto na prawach powiatu

rok		2011	2012	2013	2014	2015	2016 prognoza
liczba osób w rodzinach, którym decyzją przyznano świadczenie	1	447	450	462	422	408	408
liczba mieszkańców	2	10 960	11 021	11 096	11 096	11 119	11 119
Wartość wskaźnika liczba osób w rodzinach, którym przyznano świadczenie na każde 1000 mieszkańców w1 / w2 x 1000	3	40,78	40,83	41,64	38,03	36,69	36,69
Dynamika (%)	4	X	100	102	91	96	100

Wskaźnik długotrwale korzystających z pomocy - gmina i miasto na prawach powiatu

rok		2011	2012	2013	2014	2015	2016 prognoza
liczba osób długotrwale korzystających ze świadczeń	1	122	103	109	108	146	146
liczba osób, którym przyznano świadczenie	2	269	270	293	260	265	265

rok		2011	2012	2013	2014	2015	2016 proгноza
Wartość wskaźnika procentowy udział osób długotrwale korzystających ze świadczeń w ogólnej liczbie świadczeniobiorców w1 / w2 x 100%	3	45	38	37	42	55	55
Dynamika (%)	4	X	84	97	114	131	100

Wskaźnik pomocy pieniężnej - gmina

rok		2011	2012	2013	2014	2015	2016 proгноza
liczba osób, którym przyznano świadczenie pieniężne	1	113	143	141	129	129	129
liczba osób, którym przyznano świadczenie OGÓŁEM	2	269	270	293	260	265	265
Wartość wskaźnika w1 / w2 x 100% (%)	3	42	53	48	50	49	49
Dynamika (%)	4	X	126	91	104	98	100

Wskaźnik pomocy niepieniężnej - gmina

rok		2011	2012	2013	2014	2015	2016 proгноza
liczba osób, którym przyznano świadczenie niepieniężne	1	137	127	155	136	142	142
liczba osób, którym przyznano świadczenie OGÓŁEM	2	269	270	293	260	265	265
Wartość wskaźnika w1 / w2 x 100% (%)	3	51	47	53	52	54	54
Dynamika (%)	4	X	92	113	98	104	100

10.4. POWODY PRYZNANIA POMOCY

Struktura rodzin, którym przyznano pomoc według powodów przyznania pomocy - gmina

rok		2011	2012	2013	2014	2015	2016 proгноza
Ubóstwo (%)	1	53	49	59	58	56	56
Bezrobocie (%)	2	52	55	58	49	50	50
Niepełnosprawność (%)	3	32	32	41	40	44	44
Długotrwala lub ciężka choroba (%)	4	31	28	32	28	29	29
Bezradność w sprawach opiekuńczo-wychowawczych i prowadzenia gosp. domowego (%)	5	19	14	14	14	15	15
Alkoholizm (%)	6	4	7	5	4	4	4

rok		2011	2012	2013	2014	2015	2016 proгноza
Narkomania (%)	7	1	1	1	1	1	1
Potrzeba ochrony macierzyństwa (%)	8	22	19	21	21	22	22
Przemoc w rodzinie (%)	9	0	1	1	0	1	1

Wskaźnik pomocy z powodu bezdomności - gmina i miasto na prawach powiatu

rok		2011	2012	2013	2014	2015	2016 proгноza
liczba osób objęta indywidualnym programem wychodzenia z bezdomności	1	0	0	0	0	0	0
liczba rodzin, którym udzielono pomocy z powodu bezdomności	2	3	1	3	1	1	1
liczba rodzin, którym przyznano świadczenie	3	154	167	170	156	156	156
Wartość wskaźnika w2 / w3 x 100% (%)	4	2	1	2	1	1	1
Dynamika (%)	5	X	50	200	50	100	100

10.5. POMOC W FORMIE ŚWIADCZEŃ

Wskaźnik zasiłku stałego - gmina i miasto na prawach powiatu

rok		2011	2012	2013	2014	2015	2016 proгноza
średnia wysokość zasiłku stałego dla osób samotnie gospodarujących w zł	1	408	371	460	475	492	492
częstotliwość w miesiącach	2	9	10	9	10	9	9
średnia wysokość zasiłku stałego dla osoby w rodzinie w zł	3	167	192	289	330	354	354
częstotliwość w miesiącach	4	7	9	8	11	9	9

Wskaźnik zasiłku okresowego - gmina i miasto na prawach powiatu

rok		2011	2012	2013	2014	2015	2016 proгноza
średnia wysokość zasiłku okresowego w zł	1	232	252	224	243	292	292
częstotliwość w miesiącach	2	5	5	5	5	4	4
średnia wysokość zasiłku okresowego z powodu bezrobocia w zł	3	232	253	241	250	286	286
częstotliwość w miesiącach	4	6	5	5	6	4	4
średnia wysokość zasiłku okresowego z powodu długotrwałej choroby w zł	5	239	239	200	271	317	317

rok		2011	2012	2013	2014	2015	2016 prognoza
częstotliwość w miesiącach	6	3	3	2	4	1	1
średnia wysokość zasiłku okresowego z powodu niepełnosprawności w zł	7	0	232	137	167	430	430
częstotliwość w miesiącach	8	0	2	3	3	2	2
średnia wysokość zasiłku okresowego z powodu możliwości utrzymania uprawnień do świadczeń z innych systemów zabezpieczenia społecznego w zł	9	0	0	0	0	0	0
częstotliwość w miesiącach	10	0	0	0	0	0	0

Wskaźnik zasiłku celowego - gmina i miasto na prawach powiatu

rok		2011	2012	2013	2014	2015	2016 prognoza
średnia wysokość zasiłku celowego na osobę w roku w zł	1	766	847	948	687	785	785

10.6. POMOC W FORMIE USŁUG

Wskaźnik korzystających z usług opiekuńczych i specjalistycznych usług opiekuńczych realizowanych w ramach zadań własnych - gmina i miasto na prawach powiatu

rok		2011	2012	2013	2014	2015	2016 prognoza
liczba osób objęta pomocą w formie usług opiekuńczych w wieku poprodukcyjnym*	1	0	0	1	2	3	3
Liczba mieszkańców w wieku poprodukcyjnym*	2	1 020	1 000	1 068	1 941	1 993	1 993
Wartość wskaźnika w1 / w2 x 100% (%)	3	0	0	0	0	0	0
Dynamika (%)	4	X	0	0	0	0	0

* wiek poprodukcyjny: kobiety w wieku 60 i więcej, mężczyźni 65 i więcej

Wskaźnik kontraktu socjalnego - gmina

rok		2011	2012	2013	2014	2015	2016 prognoza
liczba osób objętych kontraktem socjalnym	1	12	18	13	8	0	0
liczba osób, którym przyznano świadczenie	2	269	270	293	260	265	265
Wartość wskaźnika w1 / w2 x 100% (%)	3	4	7	4	3	0	0
Dynamika (%)	4	X	175	57	75	0	0

Wskaźnik reintegracji społeczno-zawodowej - gmina i miasto na prawach powiatu

rok		2011	2012	2013	2014	2015	2016 prognoza
liczba osób z indywidualnym programem zatrudnienia socjalnego i osób z kontraktem socjalnym w KIS	1	0	0	0	0	0	0
liczba osób długotrwale bezrobotnych	2	209	235	239	213	198	198
Wartość wskaźnika w1 / w2 x 100% (%)	3	0	0	0	0	0	0
Dynamika (%)	4	X	0	0	0	0	0

10.7. POMOC INSTYTUCJONALNA
Wskaźnik zaspokojenia potrzeb miejsc w domach pomocy społecznej - gmina

rok		2012	2013	2014	2015	2016 prognoza
liczba osób umieszczonych w domu pomocy społecznej	1	0	0	0	0	0
liczba osób oczekujących na umieszczenie w domu pomocy społecznej	2	0	0	0	0	0
Wartość wskaźnika (w1x100)/(w1+w2)	3	0	0	0	0	0
Dynamika (%)	4	X	0	0	0	0

Wskaźnik zaspokojenia potrzeb miejsc w środowiskowych domach samopomocy - gmina

rok		2012	2013	2014	2015	2016 prognoza
liczba osób umieszczonych w środowiskowych domach samopomocy	1	0	0	0	0	0
liczba osób oczekujących na umieszczenie w środowiskowym domu samopomocy o zasięgu lokalnym	2	0	0	0	0	0
Wartość wskaźnika (w1x100)/(w1+w2)	3	0	0	0	0	0
Dynamika (%)	4	X	0	0	0	0

Wskaźnik zaspokojenia potrzeb miejsc w mieszkaniach chronionych - gmina

rok		2012	2013	2014	2015	2016 prognoza
liczba osób umieszczonych w mieszkaniu chronionym	1	0	0	0	0	0
liczba osób oczekujących na umieszczenie w mieszkaniu chronionym	2	0	0	0	0	0
Wartość wskaźnika (w1x100)/(w1+w2)	3	0	0	0	0	0
Dynamika (%)	4	X	0	0	0	0

10.8. ODMOWY POMOCY I WSPARCIA (tylko w zakresie zagadnień związanych z pomocą społeczną)**Wskaźnik odmów - gmina i miasto na prawach powiatu**

rok		2011	2012	2013	2014	2015	2016 prognoza
liczba decyzji odmownych	1	24	26	10	15	9	9
liczba decyzji przyznających zasiłek / usługę	2	399	489	553	488	378	378
Wartość wskaźnika $w1/(w1+w2) \times 100\%$ (%)	3	6	5	2	3	2	2
Dynamika (%)	4	X	83	40	150	67	100

Wskaźnik odmów z powodu nie spełnienia kryterium dochodowego - gmina i miasto na prawach powiatu

rok		2011	2012	2013	2014	2015	2016 prognoza
liczba decyzji odmownych z powodu nie spełnienia kryterium dochodowego	1	20	22	6	8	3	3
liczba decyzji odmownych	2	24	26	10	15	9	9
Wartość wskaźnika $w1 / w2 \times 100\%$ (%)	3	83	85	60	53	33	33
Dynamika (%)	4	X	102	71	88	62	100

Wskaźnik odmów z powodu braku środków - gmina i miasto na prawach powiatu

rok		2011	2012	2013	2014	2015	2016 prognoza
liczba decyzji odmownych z powodu braku środków	1	0	0	0	0	0	0
liczba decyzji odmownych	2	24	26	10	15	9	9
Wartość wskaźnika $w1 / w2 \times 100\%$ (%)	3	0	0	0	0	0	0
Dynamika (%)	4	X	0	0	0	0	0

10.9. BUDŻET POLITYKI SPOŁECZNEJ**Struktura wydatków na zadania realizowane w ramach polityki społecznej (działy) - gmina**

Wyszczególnienie	2011		2012		2013		2014		2015		2016 Potrzeby		2017 Potrzeby	
	Kwota	%*	Kwota	%*	Kwota	%*	Kwota	%*	Kwota	%*	Kwota	%*	Kwota	%*
Ogółem wydatki	3 181 453	100	4 713 987	100	3 494 776	100	3 458 440	100	3 593 140	100	8 511 137	100	10 028 907	100
851 - OCHRONA ZDROWIA	175 483	6	1 569 961	33	160 608	5	159 285	5	180 085	5	180 085	2	180 085	2
852 - POMOC SPOŁECZNA	3 005 970	94	3 144 026	67	3 334 168	95	3 299 155	95	3 413 055	95	8 331 052	98	9 848 822	98
853 - POZOSTAŁE ZADANIA W ZAKRESIE POLITYKI SPOŁECZNEJ	0	0	0	0	0	0	0	0	0	0	0	0	0	0
854 - EDUKACYJNA OPIEKA WYCHOWAWCZA	0	0	0	0	0	0	0	0	0	0	0	0	0	0

* procentowy udział w wydatkach ogółem

Struktura wydatków na zadania realizowane w ramach polityki społecznej (rozdziały) - gmina

Wyszczególnienie		2011		2012		2013		2014		2015		2016 Potrzeby		2017 Potrzeby	
		Kwota	%*	Kwota	%*	Kwota	%*	Kwota	%*	Kwota	%*	Kwota	%*	Kwota	%*
Ogółem wydatki	1	3 181 453	100,00	4 713 987	100,00	3 494 776	100,00	3 458 440	100,00	3 593 140	100,00	8 511 137	100,00	10 028 907	100,00
85153 - Przeciwdziałanie narkomanii	2	9 762	0,31	3 960	0,08	7 905	0,23	5 455	0,16	6 725	0,19	6 725	0,08	6 725	0,07
85154 - Przeciwdziałanie alkoholizmowi	3	165 721	5,21	1 566 001	33,22	152 703	4,37	153 830	4,45	173 360	4,82	173 360	2,04	173 360	1,73
85201 - Placówki opiekuńczo-wychowawcze	4	0	0,00	0	0,00	0	0,00	874	0,03	6 757	0,19	17 262	0,20	17 262	0,17
85202 - Domy pomocy społecznej	5	161 283	5,07	181 415	3,85	216 436	6,19	237 322	6,86	205 074	5,71	253 000	2,97	260 000	2,59
85203 - Ośrodki Wsparcia	6	0	0,00	0	0,00	0	0,00	0	0,00	0	0,00	0	0,00	0	0,00
85204 - Rodziny zastępcze	7	0	0,00	2 563	0,05	10 348	0,30	22 191	0,64	24 964	0,69	33 120	0,39	33 120	0,33
85205 - Przeciwdziałanie przemocy w rodzinie	8	0	0,00	0	0,00	0	0,00	2 940	0,09	3 170	0,09	18 500	0,22	18 500	0,18
85206 - Wspieranie rodziny (m.in. asystenci rodziny i rodziny wspierające)	9	0	0,00	0	0,00	0	0,00	0	0,00	0	0,00	11 480	0,13	11 480	0,11
85212 - Świadczenia rodzinne, świadczenie z funduszu alimentacyjnego oraz składki na ubezpieczenia emerytalne i rentowe z ubezpieczenia społecznego	10	2 087 685	65,62	2 015 728	42,76	2 033 445	58,19	1 992 577	57,61	2 135 467	59,43	2 235 000	26,26	2 235 000	22,29
85213 - Składki na ubezpieczenie zdrowotne opłacane za osoby pobierające niektóre świadczenia z pomocy społecznej, niektóre świadczenia rodzinne oraz za osoby uczestniczące w zajęciach centrum integracji społecznej	11	10 059	0,32	14 017	0,30	18 715	0,54	22 701	0,66	28 459	0,79	33 000	0,39	33 000	0,33
85214 - Zasiłki i pomoc w naturze oraz składki na ubezpieczenia emerytalne i rentowe	12	74 737	2,35	102 497	2,17	126 239	3,61	104 896	3,03	104 690	2,91	142 000	1,67	142 000	1,42
85215 - Dodatki mieszkaniowe	13	6 196	0,19	5 022	0,11	2 044	0,06	1 284	0,04	94	0,00	2 000	0,02	2 000	0,02
85216 - Zasiłki stałe	14	78 188	2,46	93 284	1,98	156 721	4,48	189 471	5,48	211 242	5,88	240 000	2,82	240 000	2,39
85219 - Ośrodek Pomocy Społecznej	15	483 977	15,21	520 215	11,04	525 120	15,03	579 895	16,77	593 166	16,51	627 230	7,37	643 000	6,41
85220 - Specjalistyczne poradnictwo, mieszkania chronione i ośrodki interwencji kryzysowej	16	0	0,00	0	0,00	0	0,00	0	0,00	0	0,00	0	0,00	0	0,00
85228 - Usługi opiekuńcze i specjalistyczne usługi opiekuńcze	17	9 614	0,30	7 042	0,15	21 877	0,63	34 801	1,01	33 772	0,94	53 460	0,63	53 460	0,53
85231 - Pomoc dla cudzoziemców	18	0	0,00	0	0,00	0	0,00	0	0,00	0	0,00	0	0,00	0	0,00
85232 - Centra Integracji Społecznej	19	0	0,00	0	0,00	0	0,00	0	0,00	0	0,00	0	0,00	0	0,00
85278 - Usuwanie skutków klęsk żywiołowych	20	0	0,00	0	0,00	0	0,00	0	0,00	0	0,00	0	0,00	0	0,00
85295 - Pozostała działalność W tym: - klub integracji społecznej, - warsztat terapii zajęciowej, - prace społecznie użyteczne, - program "Pomoc państwa w zakresie dożywiania" - wkład własny gminy	21	94 231	2,96	202 243	4,29	223 223	6,39	110 203	3,19	66 200	1,84	4 665 000	54,81	6 160 000	61,42
85305 - Żłobki	22	0	0,00	0	0,00	0	0,00	0	0,00	0	0,00	0	0,00	0	0,00

Wyszczególnienie		2011		2012		2013		2014		2015		2016 Potrzeby		2017 Potrzeby	
		Kwota	%*	Kwota	%*	Kwota	%*	Kwota	%*	Kwota	%*	Kwota	%*	Kwota	%*
85306 - Kluby dziecięce	23	0	0,00	0	0,00	0	0,00	0	0,00	0	0,00	0	0,00	0	0,00
85307 - Dzienni opiekunowie	24	0	0,00	0	0,00	0	0,00	0	0,00	0	0,00	0	0,00	0	0,00
85311 - Rehabilitacja zawodowa i społeczna osób niepełnosprawnych	25	0	0,00	0	0,00	0	0,00	0	0,00	0	0,00	0	0,00	0	0,00
85321 - Zespoły orzekania o niepełnosprawności	26	0	0,00	0	0,00	0	0,00	0	0,00	0	0,00	0	0,00	0	0,00
85324 - Państwowy Fundusz Rehabilitacji Osób Niepełnosprawnych	27	0	0,00	0	0,00	0	0,00	0	0,00	0	0,00	0	0,00	0	0,00
85395 - Pozostała działalność w zakresie polityki społecznej	28	0	0,00	0	0,00	0	0,00	0	0,00	0	0,00	0	0,00	0	0,00
85415 - Pomoc materialna dla uczniów	29	0	0,00	0	0,00	0	0,00	0	0,00	0	0,00	0	0,00	0	0,00

* procentowy udział w wydatkach ogółem

Struktura wydatków na zadania realizowane w ramach polityki społecznej (działy) - w budżecie OPS/PCPR - gmina

Wyszczególnienie		2011		2012		2013		2014		2015		2016 Potrzeby		2017 Potrzeby	
		Kwota	%*	Kwota	%*	Kwota	%*	Kwota	%*	Kwota	%*	Kwota	%*	Kwota	%*
Ogółem wydatki		3 005 970	100	3 144 026	100	3 334 168	100	3 299 155	100	3 413 055	100	8 331 052	100	9 848 822	100
851 - OCHRONA ZDROWIA		0	0	0	0	0	0	0	0	0	0	0	0	0	0
852 - POMOC SPOŁECZNA		3 005 970	100	3 144 026	100	3 334 168	100	3 299 155	100	3 413 055	100	8 331 052	100	9 848 822	100
853 - POZOSTAŁE ZADANIA W ZAKRESIE POLITYKI SPOŁECZNEJ		0	0	0	0	0	0	0	0	0	0	0	0	0	0
854 - EDUKACYJNA OPIEKA WYCHOWAWCZA		0	0	0	0	0	0	0	0	0	0	0	0	0	0

* procentowy udział w wydatkach ogółem

Struktura wydatków na zadania realizowane w ramach polityki społecznej - w budżecie OPS/PCPR (rozdziały) - gmina

Wyszczególnienie		2011		2012		2013		2014		2015		2016 Potrzeby		2017 Potrzeby	
		Kwota	%*	Kwota	%*	Kwota	%*	Kwota	%*	Kwota	%*	Kwota	%*	Kwota	%*
Ogółem wydatki	1	3 005 970	100,00	3 144 026	100,00	3 334 168	100,00	3 299 155	100,00	3 413 055	100,00	8 331 052	100,00	9 848 822	100,00
85153 - Przeciwdziałanie narkomanii	2	0	0,00	0	0,00	0	0,00	0	0,00	0	0,00	0	0,00	0	0,00
85154 - Przeciwdziałanie alkoholizmowi	3	0	0,00	0	0,00	0	0,00	0	0,00	0	0,00	0	0,00	0	0,00
85201 - Placówki opiekuńczo-wychowawcze	4	0	0,00	0	0,00	0	0,00	874	0,03	6 757	0,20	17 262	0,21	17 262	0,18
85202 - Domy pomocy społecznej	5	161 283	5,37	181 415	5,77	216 436	6,49	237 322	7,19	205 074	6,01	253 000	3,04	260 000	2,64
85203 - Ośrodki Wsparcia	6	0	0,00	0	0,00	0	0,00	0	0,00	0	0,00	0	0,00	0	0,00
85204 - Rodziny zastępcze	7	0	0,00	2 563	0,08	10 348	0,31	22 191	0,67	24 964	0,73	33 120	0,40	33 120	0,34
85205 - Przeciwdziałanie przemocy w rodzinie	8	0	0,00	0	0,00	0	0,00	2 940	0,09	3 170	0,09	18 500	0,22	18 500	0,19
85206 - Wspieranie rodziny	9	0	0,00	0	0,00	0	0,00	0	0,00	0	0,00	11 480	0,14	11 480	0,12

Wyszczególnienie		2011		2012		2013		2014		2015		2016 Potrzeby		2017 Potrzeby	
		Kwota	%*	Kwota	%*	Kwota	%*	Kwota	%*	Kwota	%*	Kwota	%*	Kwota	%*
(m.in. asystenci rodziny i rodziny wspierające)															
85212 - Świadczenia rodzinne, świadczenie z funduszu alimentacyjnego oraz składki na ubezpieczenia emerytalne i rentowe z ubezpieczenia społecznego	10	2 087 685	69,45	2 015 728	64,11	2 033 445	60,99	1 992 577	60,40	2 135 467	62,57	2 235 000	26,83	2 235 000	22,69
85213 - Składki na ubezpieczenie zdrowotne opłacane za osoby pobierające niektóre świadczenia z pomocy społecznej, niektóre świadczenia rodzinne oraz za osoby uczestniczące w zajęciach centrum integracji społecznej	11	10 059	0,33	14 017	0,45	18 715	0,56	22 701	0,69	28 459	0,83	33 000	0,40	33 000	0,34
85214 - Zasiłki i pomoc w naturze oraz składki na ubezpieczenia emerytalne i rentowe	12	74 737	2,49	102 497	3,26	126 239	3,79	104 896	3,18	104 690	3,07	142 000	1,70	142 000	1,44
85215 - Dodatki mieszkaniowe	13	6 196	0,21	5 022	0,16	2 044	0,06	1 284	0,04	94	0,00	2 000	0,02	2 000	0,02
85216 - Zasiłki stałe	14	78 188	2,60	93 284	2,97	156 721	4,70	189 471	5,74	211 242	6,19	240 000	2,88	240 000	2,44
85219 - Ośrodek Pomocy Społecznej	15	483 977	16,10	520 215	16,55	525 120	15,75	579 895	17,58	593 166	17,38	627 230	7,53	643 000	6,53
85220 - Specjalistyczne poradnictwo, mieszkania chronione i ośrodki interwencji kryzysowej	16	0	0,00	0	0,00	0	0,00	0	0,00	0	0,00	0	0,00	0	0,00
85228 - Usługi opiekuńcze i specjalistyczne usługi opiekuńcze	17	9 614	0,32	7 042	0,22	21 877	0,66	34 801	1,05	33 772	0,99	53 460	0,64	53 460	0,54
85231 - Pomoc dla cudzoziemców	18	0	0,00	0	0,00	0	0,00	0	0,00	0	0,00	0	0,00	0	0,00
85232 - Centra Integracji Społecznej	19	0	0,00	0	0,00	0	0,00	0	0,00	0	0,00	0	0,00	0	0,00
85278 - Usuwanie skutków klęsk żywiołowych	20	0	0,00	0	0,00	0	0,00	0	0,00	0	0,00	0	0,00	0	0,00
85295 - Pozostała działalność W tym: - klub integracji społecznej, - warsztat terapii zajęciowej, - prace społecznie użyteczne, - program "Pomoc państwa w zakresie dożywiania" - wkład własny gminy	21	94 231	3,13	202 243	6,43	223 223	6,70	110 203	3,34	66 200	1,94	4 665 000	56,00	6 160 000	62,55
85305 - Żłobki	22	0	0,00	0	0,00	0	0,00	0	0,00	0	0,00	0	0,00	0	0,00
85306 - Kluby dziecięce	23	0	0,00	0	0,00	0	0,00	0	0,00	0	0,00	0	0,00	0	0,00
85307 - Dzienni opiekunowie	24	0	0,00	0	0,00	0	0,00	0	0,00	0	0,00	0	0,00	0	0,00
85311 - Rehabilitacja zawodowa i społeczna osób niepełnosprawnych	25	0	0,00	0	0,00	0	0,00	0	0,00	0	0,00	0	0,00	0	0,00
85321 - Zespoły orzekania o niepełnosprawności	26	0	0,00	0	0,00	0	0,00	0	0,00	0	0,00	0	0,00	0	0,00
85324 - Państwowy Fundusz Rehabilitacji Osób Niepełnosprawnych	27	0	0,00	0	0,00	0	0,00	0	0,00	0	0,00	0	0,00	0	0,00
85395 - Pozostała działalność w zakresie polityki społecznej	28	0	0,00	0	0,00	0	0,00	0	0,00	0	0,00	0	0,00	0	0,00
85415 - Pomoc materialna dla uczniów	29	0	0,00	0	0,00	0	0,00	0	0,00	0	0,00	0	0,00	0	0,00

* procentowy udział w wydatkach ogółem

11. Wnioski końcowe

Z przedstawionych danych wynika, że liczba osób potrzebujących pomocy i wsparcia wzrasta, pomimo podwyższenia kryterium dochodowego. Dominującym problemem jest bezrobocie.

Jak wynika z analizy dotychczasowej działalności OPS wzrastają i będą wzrastać nadal potrzeby w sferze usług opiekuńczych, gdyż na terenie gminy zamieszkuje wiele osób samotnych wymagających pomocy w formie usług opiekuńczych i zasadne jest zabezpieczenie takiego wsparcia w środowisku, jeżeli jest ono wystarczające. W sytuacji, gdy pomoc w formie usług opiekuńczych nie wystarcza, niezbędne jest skierowanie do placówki całodobowej, co niestety wymaga zdecydowanie wyższych nakładów finansowych.

Prawidłowa i efektywna realizacja zadań w Gminnym Ośrodku Pomocy Społecznej w Buczkowicach ściśle związana jest z profesjonalnie przygotowaną kadrą naszej instytucji. Pracownicy dysponują dużą wiedzą, którą ciągle poszerzają oraz wieloletnim doświadczeniem zawodowym. Są otwarci na nowe pomysły i rozwiązania mogące poprawić jakość realizowanych przez Ośrodek zadań.

W celu zwiększenia efektywności pracy socjalnej- pracownicy OPS współpracują z innymi specjalistami, zwłaszcza kuratorami, pedagogami i dzielnicowymi. Współpraca odbywa się na zasadzie bieżących indywidualnych kontaktów, a także w ramach zespołów interdyscyplinarnych działających w oparciu o cykliczne spotkania podczas których ustala się plan współpracy i zakres działań na rzecz rodziny.

W Ośrodku Pomocy Społecznej dla klientów OPS, jak również innych osób wymagających wsparcia, jest dostępny nieodpłatnie psycholog.


Ośrodek Pomocy Społecznej w Buczkowicach dysponuje odpowiednim zasobem technicznym w postaci pojedynczych stanowisk komputerowych dla każdego pracownika, posiada również kserokopiarki, fax, urządzenie wielofunkcyjne w celu sprawnej realizacji powierzonych pracownikom zadań.

Katarzyna Konior, Kierownik GOPS



**GENERALNY DYREKTOR
DRÓG KRAJOWYCH I AUTOSTRAD**
O.KA.I-4.051.1.2016.649 .M-Ż

Katowice, dnia 21.04.2016r.



**Urząd Gminy
Buczkowice**
ul. Lipowska 730
43-374 Buczkowice

Dotyczy: „Kontynuacja budowy drogi ekspresowej S-69 Bielsko Biala – Żywiec – Żwardoń, odcinek węzeł „Mikuszowice” („Żywiecka/Bystrzańska”) – Żywiec.

W odpowiedzi na pismo Urzędu Gminy Buczkowice z dnia 29.03.2016r. w sprawie zlikwidowanych słupów energetycznych wraz z oprawami oświetleniowymi pod wybudowaną estakadą ES-09 oraz naprawy nawierzchni drogi na łączniku ul. Olchowej ze ścieżką rowerową, Generalna Dyrekcja Dróg Krajowych i Autostrad Oddział w Katowicach po rozpoznaniu sprawy informuje, co następuje:

Roboty związane z przebudową sieci energetycznej kolidującej z projektowanym przebiegiem trasy S-69 pod estakadą ES-09 w rejonie ul. Radosnej i Beskidzkiej zrealizowane zostały zgodnie z zatwierdzoną przez Wojewodę Śląskiego decyzją nr 6/2009 z dnia 31.12.2009r. Dokumentacja projektowa nie przewidywała wykonania oświetlenia na ul. Radosnej i ul. Beskidzkiej w Rybarzowicach.

Ponadto na etapie opinii do wniosku o uzyskanie decyzji o zezwolenie na realizację inwestycji Gmina nie wносила uwag w tym zakresie.

Należy podkreślić, że zgodnie z art. 18 ust. 1. pkt. 1) i 2) ustawy z 10 kwietnia 1997r. Prawo energetyczne, planowanie oświetlenia miejsc publicznych i dróg znajdujących się na terenie gminy oraz finansowanie oświetlenia ulic, placów i dróg publicznych znajdujących się na terenie gminy należy do zadań własnych gminy.

W zakresie naprawy nawierzchni drogi na łączniku ul. Olchowej ze ścieżką rowerową informujemy, że Wykonawca został zobligowany do naprawy wnioskowanych robót naprawczych w terminie do końca kwietnia 2016r.

z up.
Generalnego Dyrektora
Dróg Krajowych i Autostrad

Do wiadomości:

1. Inżynier Kontraktu Wiesław Zwołiński
Biuro Inżyniera Kontraktu S69 Lafrentz
ul. Bolesława Prusa 61, 43-300 Bielsko-Biala
2. Rejon w Pszczynie

Z-ca Dyrektora
ds. inwestycji

mgr inż. Zbigniew Szewc

Sprawę prowadzi: Izabela Wójtowicz

Administratorem Portalu danych osobowych jest Generalny Dyrektor Dróg Krajowych i Autostrad z siedzibą przy ul. Wroniej 53, 00-874 Warszawa. Portal/dane osobowe będą przetwarzane w celach wydania decyzji (postanowienia), rozpatrzenia skargi bądź wniosku. Osoba, której dane dotyczą przysługuje prawo dostępu do treści swoich danych oraz ich poprawiania. Powołanie danych jest obowiązkowe i wynika z przepisów ustawy z dnia 14 czerwca 1960 r. Kodeks postępowania administracyjnego (Dz. U. z 2013 r., poz. 267 z późn. zm.)



Minister Zdrowia

Urząd Gminy Buczkowice	
KANCELARIA OGÓLNA	
wpl. dnia	05-05-2016
L.dz.
podpis

Warszawa,

2016 -04- 29

NSO.078.151.2016.MB

Pani

Agata Artemska

Zastępca Wójta Gminy Buczkowice

W odpowiedzi na pismo znak: ORG.0002.3.2016 z dnia 5 kwietnia 2016 r., przy którym przekazano stanowisko nr XVI/1/2016 Rady Gminy Buczkowice z dnia 30 marca 2016 r. w sprawie poparcia działań mających na celu utworzenie niezależnego Śląskiego Instytutu Onkologii w Gliwicach, przedkładam poniższe wyjaśnienia.

W myśl art. 24 ust. 1 pkt 3 ustawy z dnia 30 kwietnia 2010 r. o instytutach badawczych (Dz. U. z 2016 r. poz. 371), zwanej dalej „ustawą”, oraz § 6 pkt 3 Statutu Centrum Onkologii – Instytutu im. Marii Skłodowskiej-Curie Dyrektor zarządza mieniem i odpowiada za wykorzystanie mienia Instytutu na realizację jego zadań statutowych.

Zgodnie z ustawą Instytut posiada osobowość prawną, występuje w obrocie we własnym imieniu i na własny rachunek, sam odpowiada za swoje zobowiązania, a koszty bieżącej działalności pokrywa z uzyskiwanych przychodów. Minister nadzorujący instytut sprawuje nadzór nad zgodnością działań instytutu z przepisami prawa i jego statutem, realizacją przez instytut podstawowych zadań oraz prawidłowością wydatkowania środków publicznych. Z kolei dyrektor instytutu jest organem właściwym w zakresie ustalania planów działalności jednostki, realizowania polityki kadrowej, zarządzania mieniem, jak również podejmowania decyzji we wszystkich sprawach dotyczących instytutu, z wyjątkiem spraw należących do zakresu zadań rady naukowej.

Jednocześnie zaznaczyć należy, że Oddział w Gliwicach nie jest samodzielnym instytutem badawczym, lecz jest oddziałem Centrum Onkologii – Instytutu im. Marii Skłodowskiej-Curie.

W odniesieniu do kwestii wydzielenia z Centrum Onkologii – Instytutu im. Marii Skłodowskiej-Curie Oddziału w Gliwicach w celu utworzenia Śląskiego Instytutu Onkologii w Gliwicach uprzejmie wyjaśniam, że zgodnie z art. 7 ust. 1 ustawy instytut może zostać połączony z innym instytutem, podzielony, zreorganizowany, przekształcony w instytucję gospodarki budżetowej lub zlikwidowany, jeżeli minister nadzorujący uzna, że łączenie, podział, reorganizacja, przekształcenie lub likwidacja instytutu są uzasadnione merytorycznie, organizacyjnie i finansowo. Jak stanowi art. 7 ust. 2 ustawy łączenie, podział, reorganizacja lub likwidacja instytutu może nastąpić również na wspólny wniosek rady naukowej i dyrektora instytutu po zasięgnięciu opinii zakładowych organizacji związkowych złożony ministrowi nadzorującemu. Na mocy art. 7 ust. 3 ustawy Rada Ministrów na wniosek ministra nadzorującego, złożony po zasięgnięciu opinii ministra właściwego do spraw nauki, w drodze rozporządzenia, dokonuje połączenia, podziału, reorganizacji, przekształcenia lub likwidacji instytutu.

W myśl § 8 pkt 3 rozporządzenia Rady Ministrów z dnia 17 listopada 2010 r. w sprawie tworzenia, łączenia, podziału, reorganizacji, przekształcania, włączania lub likwidacji instytutów badawczych (Dz. U. Nr 230, poz. 1512) podział instytutu polega na wydzieleniu z instytutu określonych komórek organizacyjnych w celu utworzenia nowego instytutu lub instytutów.

Uprzejmie informuję, że w 2015 r. w resorcie zdrowia trwały prace zmierzające do wyłączenia z Centrum Onkologii Oddziału w Gliwicach w celu utworzenia Śląskiego Instytutu Onkologii. W tym celu zarządzeniem Ministra Zdrowia z dnia 22 września 2015 r. został powołany Zespół roboczy do przeprowadzenia postępowania przygotowawczego mającego na celu dokonanie oceny potrzeby oraz warunków wydzielenia z Centrum Onkologii – Instytutu im. Marii Skłodowskiej-Curie Oddziału w Gliwicach w celu utworzenia Śląskiego Instytutu Onkologii w Gliwicach (Dz. Urz. Min. Zdrow. poz. 56). Ww. Zespół roboczy przedstawił Ministrowi Zdrowia przedmiotową opinię, a kolejnym krokiem, zgodnie z § 12 ww. rozporządzenia, było powołanie przez Ministra Zdrowia komisji, której zadaniem było dokonanie oceny stanu majątkowego i organizacyjno-prawnego Centrum Onkologii – Instytutu im. Marii Skłodowskiej-Curie, w tym Oddziału w Gliwicach oraz opracowanie warunków na jakich miał zostać dokonany podział Centrum Onkologii polegający na wydzieleniu Oddziału w Gliwicach w celu utworzenia Śląskiego Instytutu Onkologii w Gliwicach (zarządzenie

Ministra Zdrowia z dnia 14 października 2015 r., Dz. Urz. Min. Zdrow. poz. 61). Komisja spotkała się kilkakrotnie, jednakże nie został opracowany oficjalny dokument.
















Pomimo ww. prac w dniu 4 listopada 2015 r. ówczesny Minister Zdrowia podjął decyzję o zaprzestaniu prac polegających na wydzieleniu z Centrum Onkologii Oddziału w Gliwicach w celu utworzenia Śląskiego Instytutu Onkologii.

Jednocześnie uprzejmie informuję, że prace zmierzające do podziału Centrum Onkologii – Instytutu im. Marii Skłodowskiej-Curie Oddziału w Gliwicach w celu utworzenia Śląskiego Instytutu Onkologii w Gliwicach nie zostały ponownie wszczęte.


Z wyrazami szacunku

Z upoważnienia
MINISTRA ZDROWIA
SEKRETARZ STANU
Jarosław Pinkas

**Lista obecności radnych
na XVIII sesji Rady Gminy Buczkowice,
która odbyła się 25 maja 2016 r.
w budynku Urzędu Gminy Buczkowice**

Lp.	IMIĘ I NAZWISKO	FUNKCJA	PODPIS
1.	Piotr Żądło	Przewodniczący Rady Gminy	
2.	Zdzisław Świerczek	Wiceprzewodniczący Rady Gminy	
3.	Jerzy Foltyniak	Radny	
4.	Jadwiga Górna	Radna	
5.	Jerzy Jakubiec	Radny Sołtys Sołectwa Godziszka	
6.	Wiesław Kopacz	Radny	
7.	Barbara Magiera-Sadlik	Radna	
8.	Janusz Matlak	Radny	
9.	Mieczysław Moczek	Radny	
10.	Stanisław Sowa	Radny	
11.	Maria Sternal	Radna	
12.	Jan Świerczek	Radny	
13.	Jerzy Więcek	Radny	
14.	Roman Wrona	Radny	
15.	Władysław Wrona	Radny	

**Lista obecności sołtysów
na XVIII sesji Rady Gminy Buczkowice,
która odbyła się 25 maja 2016 r.
w budynku Urzędu Gminy Buczkowice**

Lp.	IMIĘ I NAZWISKO	FUNKCJA	PODPIS
1.	Henryk Knappek	Sołtys Sołectwa Buczkowice	
2.	Wiesław Gąsiorek	Sołtys Sołectwa Kalna	—
3.	Kazimierz Sadlik	Sołtys Sołectwa Rybarzowice	—