

**Protokół
z XXIX sesji Rady Gminy Buczkowice,
która odbyła się dnia 31 maja 2017 r.
w budynku Urzędu Gminy Buczkowice**

Obecni na sesji:

Radni wg załączonej listy obecności,
Sołtysi wg załączonej listy obecności,
Wójt Gminy Buczkowice, Pan Józef Caputa,
Sekretarz Gminy, Pani Agata Artemska,
Skarbnik Gminy, Pani Magdalena Mendrok,
Radca Prawny Urzędu, Pani Krystyna Dadok,
Pan Stanisław Górny, Radny Powiatu Bielskiego,
Pan Zbigniew Majcherczyk, Przewodniczący Rady Sołectkiej Sołectwa Buczkowice,
Pani Helena Byrdy-Przybyła, Radna Powiatu Bielskiego,
Pani Janina Janica-Piechota, Radna Powiatu Bielskiego,
Protokolant, Ewa Matera.

Porządek posiedzenia:

1. Otwarcie XXIX sesji Rady Gminy Buczkowice i stwierdzenie prawomocności obrad.
2. Wystąpienia zaproszonych gości.
3. Przedstawienie:
 - 1) sprawozdania finansowego wraz ze sprawozdaniem z wykonania budżetu Gminy Buczkowice za rok 2016,
 - 2) informacji o stanie mienia Gminy Buczkowice na dzień 31 grudnia 2016 r.,
 - 3) opinii Regionalnej Izby Obrachunkowej o sprawozdaniu z wykonania budżetu wraz z informacją o stanie mienia Gminy Buczkowice,
 - 4) stanowiska Komisji Rewizyjnej dotyczącego sprawozdania finansowego wraz ze sprawozdaniem z wykonania budżetu Gminy Buczkowice za rok 2016 oraz informacji o stanie mienia komunalnego,
 - 5) opinii Regionalnej Izby Obrachunkowej w przedmiocie wniosku Komisji Rewizyjnej o udzielenie Wójtowi Gminy absolutorium,
 - 6) opinii Komisji Budżetu i Spraw Komunalnych Rady Gminy Buczkowice w odniesieniu do sprawozdania finansowego wraz ze sprawozdaniem z wykonania budżetu Gminy Buczkowice za rok 2016 oraz informacji o stanie mienia komunalnego.
4. Rozpatrzenie projektów uchwał i podjęcie uchwał w sprawach:
 - 1) rozpatrzenia i zatwierdzenia sprawozdania finansowego wraz ze sprawozdaniem z wykonania budżetu Gminy Buczkowice za rok 2016,
 - 2) udzielenia Wójtowi Gminy absolutorium,
 - 3) Regulaminu utrzymania czystości i porządku na terenie Gminy Buczkowice,
 - 4) szczegółowego sposobu i zakresu świadczenia usług w zakresie odbierania odpadów komunalnych od właścicieli nieruchomości i zagospodarowania tych odpadów,

- w zamian za uiszczaną przez właściciela nieruchomości opłatę za gospodarowanie odpadami komunalnymi,
- 5) wyboru metody ustalenia opłaty za gospodarowanie odpadami komunalnymi dla nieruchomości zamieszkałych oraz ustalenia wysokości stawki tej opłaty,
 - 6) odbierania odpadów komunalnych od właścicieli nieruchomości niezamieszkałych, na których powstają odpady komunalne oraz ustalenia stawek opłat za pojemnik,
 - 7) uchylenia uchwały dotyczącej przyznania dotacji dla Ochotniczej Straży Pożarnej w Buczkowicach,
 - 8) przyjęcia Programu Rewitalizacji dla Gminy Buczkowice,
 - 9) zwolnienia z obowiązku zbycia nieruchomości w drodze przetargu,
 - 10) zmiany Wieloletniej Prognozy Finansowej Gminy Buczkowice na lata 2017-2023,
 - 11) zmiany budżetu Gminy Buczkowice na rok 2017,
 - 12) udzielenia dotacji podmiotowi leczniczemu.
5. Przedstawienie sprawozdań z wykonania planów finansowych za rok 2016:
 - 1) Gminnego Ośrodka Zdrowia w Buczkowicach,
 - 2) Gminnego Ośrodka Kultury w Buczkowicach,
 - 3) Gminnej Biblioteki Publicznej w Buczkowicach.
 6. Przedstawienie sprawozdania z realizacji programu współpracy Gminy Buczkowice z organizacjami pozarządowymi oraz innymi podmiotami prowadzącymi działalność pożytku publicznego w roku 2016.
 7. Przedstawienie oceny zasobów pomocy społecznej.
 8. Interpelacje, wnioski i zapytania radnych.
 9. Informacje, oświadczenia, wolne wnioski radnych.
 10. Przyjęcie protokołu z XXVIII sesji Rady Gminy Buczkowice.
 11. Zamknięcie XXIX sesji Rady Gminy Buczkowice.

Ad 1. Otwarcie XXIX sesji Rady Gminy Buczkowice i stwierdzenie prawomocności obrad.

Przewodniczący Rady Gminy, Pan Piotr Żądło otworzył XXIX sesję Rady Gminy Buczkowice i stwierdził prawomocność podejmowanych decyzji (na sali obrad obecnych było 15 radnych).

Wójt Gminy złożył wniosek o zmianę porządku obrad poprzez dodanie w punkcie 4 podpunktu 13, w których rozpatrzony zostanie projekty uchwały w sprawie Regulaminu udzielania dotacji na zadania ujęte w Programie Ograniczania Niskiej Emisji w Gminie Buczkowice na lata 2017-2020.

W wyniku głosowania Rada Gminy przyjęła wniosek Wójta – głosowało 15 radnych, w tym 15 „za”.

Ad 2. Wystąpienia zaproszonych gości.

Nie zgłoszono.

Ad 3. Przedstawienie:

- 1) sprawozdania finansowego wraz ze sprawozdaniem z wykonania budżetu Gminy Buczkowice za rok 2016,**
- 2) informacji o stanie mienia Gminy Buczkowice na dzień 31 grudnia 2016 r.,**
- 3) opinii Regionalnej Izby Obrachunkowej o sprawozdaniu z wykonania budżetu wraz z informacją o stanie mienia Gminy Buczkowice,**
- 4) stanowiska Komisji Rewizyjnej dotyczącego sprawozdania finansowego wraz ze sprawozdaniem z wykonania budżetu Gminy Buczkowice za rok 2016 oraz informacji o stanie mienia komunalnego,**
- 5) opinii Regionalnej Izby Obrachunkowej w przedmiocie wniosku Komisji Rewizyjnej o udzielenie Wójtowi Gminy absolutorium,**
- 6) opinii Komisji Budżetu i Spraw Komunalnych Rady Gminy Buczkowice w odniesieniu do sprawozdania finansowego wraz ze sprawozdaniem z wykonania budżetu Gminy Buczkowice za rok 2016 oraz informacji o stanie mienia komunalnego.**

Wójt Gminy przedstawił sprawozdania oraz informację o stanie mienia komunalnego wraz z autopoprawką (zał. do protokołu) i wniósł do Rady Gminy o udzielenie absolutorium.

Do sprawozdań i informacji nie wniesiono uwag.

Skarbnik Gminy przedstawiła pozytywną opinię Regionalnej Izby Obrachunkowej w odniesieniu do sprawozdania z wykonania budżetu wraz z informacją o stanie mienia Gminy Buczkowice (zał. do protokołu).

Radny Więcek przedstawił stanowisko Komisji Rewizyjnej dotyczące sprawozdania finansowego wraz ze sprawozdaniem z wykonania budżetu Gminy Buczkowice za rok 2016 oraz informacji o stanie mienia komunalnego (zał. do protokołu).

Radny Źądło przytoczył pozytywną opinię Regionalnej Izby Obrachunkowej o wniosku Komisji Rewizyjnej o udzielenie Wójtowi absolutorium (zał. do protokołu).

Radna Sternal przedstawiła pozytywną opinię Komisji Budżetu i Spraw Komunalnych Rady Gminy Buczkowice w odniesieniu do sprawozdania finansowego wraz ze sprawozdaniem z wykonania budżetu Gminy Buczkowice za rok 2016 oraz informacji o stanie mienia komunalnego.

Ad 4. Rozpatrywanie projektów uchwał i podejmowanie uchwał (podjęte uchwały zał. do protokołu).

Ad 4.1. Projekt uchwały w sprawie rozpatrzenia i zatwierdzenia sprawozdania finansowego wraz ze sprawozdaniem z wykonania budżetu Gminy Buczkowice za rok 2016.

Wójt Gminy przedstawił projekt uchwały (zał. do protokołu).

Do projektu uchwały nie wniesiono uwag.

W wyniku głosowania Rada Gminy podjęła uchwałę – głosowało 15 radnych, w tym 14 „za”, 1 wstrzymał się od głosu.

Ad 4.2 Projekt uchwały w sprawie udzielenia Wójtowi Gminy absolutorium.

Przewodniczący Rady Gminy przedstawił projekt uchwały (zał. do protokołu).

Do projektu uchwały nie wniesiono uwag.

W wyniku głosowania Rada Gminy podjęła uchwałę – głosowało 15 radnych, w tym 14 „za”, 1 wstrzymał się od głosu.

Ad 4.3. Projekt uchwały w sprawie Regulaminu utrzymania czystości i porządku na terenie Gminy Buczkowice.

Wójt Gminy przedstawił projekt uchwały wraz z wyliczeniami dotyczącymi przekazanych do ZGO odpadów oraz zestawienie egzekwowanych zaległości (zał. do protokołu).

Radna Sternal przytoczyła pozytywną opinię Komisji Budżetu i Spraw Komunalnych.

Do projektu uchwały nie wniesiono uwag.

W wyniku głosowania Rada Gminy podjęła uchwałę – głosowało 15 radnych, w tym 14 „za”, 1 wstrzymał się od głosu.

Ad 4.4. Projekt uchwały w sprawie szczegółowego sposobu i zakresu świadczenia usług w zakresie odbierania odpadów komunalnych od właścicieli nieruchomości i zagospodarowania tych odpadów, w zamian za uiszczaną przez właściciela nieruchomości opłatę za gospodarowanie odpadami komunalnymi.

Wójt Gminy przedstawił projekt uchwały.

Radna Sternal przytoczyła pozytywną opinię Komisji Budżetu i Spraw Komunalnych.

Do projektu uchwały nie wniesiono uwag.

W wyniku głosowania Rada Gminy podjęła uchwałę – głosowało 15 radnych, w tym 14 „za”, 1 wstrzymał się od głosu.

Ad 4.5 Projekt uchwały w sprawie wybór metody ustalenia opłaty za gospodarowanie odpadami komunalnymi dla nieruchomości zamieszkałych oraz ustalenia wysokości stawki tej opłaty.

Wójt Gminy przedstawił projekt uchwały.

Radna Sternal przytoczyła pozytywną opinię Komisji Budżetu i Spraw Komunalnych.

Do projektu uchwały nie wniesiono uwag.

W wyniku głosowania Rada Gminy podjęła uchwałę – głosowało 15 radnych, w tym 13 „za”, 2 wstrzymało się od głosu.

Ad 4.6. Projekt uchwały w sprawie odbierania odpadów komunalnych od właścicieli nieruchomości niezamieszkałych, na których powstają odpady komunalne oraz ustalenia stawek opłat za pojemnik.

Wójt Gminy przedstawił projekt uchwały z autopoprawką polegającą na zmianie tytułu uchwały w następujący sposób: w sprawie odbierania odpadów komunalnych od właścicieli nieruchomości niezamieszkałych, na których powstają odpady komunalne oraz ustalenia opłat.

Radna Sternal przytoczyła pozytywną opinię Komisji Budżetu i Spraw Komunalnych.

Do projektu uchwały nie wniesiono uwag.

W wyniku głosowania Rada Gminy podjęła uchwałę – głosowało 15 radnych, w tym 14 „za”, 1 wstrzymał się od głosu.

Ad 4.7. Projekt uchwały w sprawie uchylenia uchwały dotyczącej przyznania dotacji dla Ochotniczej Straży Pożarnej w Buczkowicach.

Sekretarz Gminy przedstawiła projekt uchwały.

Radna Sternal przytoczyła pozytywną opinię Komisji Budżetu i Spraw Komunalnych.

Do projektu uchwały nie wniesiono uwag.

W wyniku głosowania Rada Gminy podjęła uchwałę – głosowało 15 radnych, w tym 14 „za”, 1 wstrzymał się od głosu.

Ad 4.8. Projekt uchwały w sprawie przyjęcia Programu Rewitalizacji dla Gminy Buczkowice.

Wójt Gminy przedstawił projekt uchwały.

Radna Sternal przytoczyła pozytywną opinię Komisji Budżetu i Spraw Komunalnych.

Do projektu uchwały nie wniesiono uwag.

W wyniku głosowania Rada Gminy podjęła uchwałę – głosowało 15 radnych, w tym 15 „za”.

Ad 4.9. Projektu uchwały w sprawie zwolnienia z obowiązku zbycia nieruchomości w drodze przetargu.

Wójt Gminy przedstawił projekt uchwały.

Radna Sternal przytoczyła pozytywną opinię Komisji Budżetu i Spraw Komunalnych.

Radna Górna złożyła wniosek o sprzedaż działki w formie przetargu.

Radca Prawny wyjaśniła, że na ten moment nie jest to możliwe, ponieważ jesteśmy związani umową dzierżawy.

Radna Górna zauważyła, że umowę można rozwiązać.

Radca Prawny wyjaśniła, że umowa zawarta na czas określony z zasady jest niewypowiadalna – w tym przypadku zastrzeżliśmy sobie sytuacje, w których możemy wypowiedzieć umowę.

Radna Górna wycofała swój wniosek i zapytała czy wpłynął formalny wniosek od dzierżawcy w sprawie sprzedaży oraz czy umowa zawiera również możliwości wypowiedzenia dzierżawy przez spółkę DIL.

Wójt Gminy powiedział, że wniosek wpłynął, a dzierżawca nie ma możliwości wypowiedzenia umowy, jednak, jeżeli przestanie płacić, my ją z automatu wypowiedziemy.

W wyniku głosowania Rada Gminy podjęła uchwałę – głosowało 15 radnych, w tym 13 „za”, 2 przeciw.

Ad 4.10. Projekt uchwały w sprawie zmiany Wieloletniej Prognozy Finansowej Gminy Buczkowice na lata 2017-2023.

Skarbnik Gminy przedstawiła projekt uchwały wraz z autopoprawką omówioną podczas posiedzenia Komisji Budżetu (...) oraz 2. autopoprawką (zał. do protokołu), wyjaśniając, że:

- po wstępnych analizach ofert okazało się, że proponowana autopoprawką kwota do przeniesienia podczas posiedzenia Komisji Budżetu w wysokości 29.500,00 zł nie

pokryje w całości kosztów remontu budynku przedszkola w Rybarzowicach (w tym remont dachu) – konieczne jest zwiększenie wydatków na ten cel o 20 tys. zł,

- z uwagi na rozpoczęcie działalności Beskidzkiego Związku Powiatowo-Gminnego zaistniała potrzeba dwóch zmian: przeniesienia środków na pokrycie kosztów transportu publicznego z paragrafu dotyczącego dotacji na paragraf dotyczący środków wpłacanych przez Gminę na rzecz Związku oraz wyłączenia z 30 tys. zł, zaplanowanych jako składka na bieżący rok na utrzymanie biura związku, 11.700 zł i przeznaczenia ich na wydatki majątkowe (pierwsze wyposażenie biura).

Radny Więcek zapytał czy wszystkie gminy wpłacą taką kwotę na wyposażenie biura.

Wójt Gminy odpowiedział twierdząco, dodając, że dotyczy to również Powiatu.

Radny Więcek zauważył, że są to dość znaczne środki.

Radna Sternal przytoczyła pozytywną opinię Komisji Budżetu i Spraw Komunalnych.

Radny Więcek zapytał skąd wzięła się potrzeba dofinansowania remontu dachu przedszkola.

Wójt Gminy wyjaśnił, że pojawiła się awaryjna sytuacja po zimie – dodatkowo w ramach zadania zostanie odprowadzona woda z rynien dalej od budynku (podmaka) i dodał, że wystąpiła tam też potrzeba renowacji elewacji.

Radna Sternal zapytała jaki będzie ogólny koszt przedmiotowego remontu.

Skarbnik Gminy wyjaśniła, że mamy zaplanowane 49 tys. zł.

Wójt Gminy dodał, że ostateczna kwota będzie zawarta w kosztorysie powykonawczym.

Radny Więcek zapytał jaka jest powierzchnia tego dachu.

Wójt Gminy powiedział, że chyba ponad 200 m – jest on płaski, w ramach zadania będziemy wymieniać obróbki, prawdopodobnie potrzebna będzie również wymiana połowy papy na nową, termozgrzewalną.

Radny Więcek powiedział, że miesiąc temu za pełną wymianę dachu (z izolacją i obróbkami) o powierzchni 150 m² zapłacił 15 tys. zł. Radny wyraził opinię, że wspomniana przez Panią Skarbnik kwota wydaje mu się bardzo wysoka.

Wójt Gminy zauważył, że od poprzedniego remontu minęło 15 lat, na dachu jest kilkanaście kominów, a w ramach zadania zostanie wykonany również remont elewacji.

Radny Żądło wyraził opinię, że lepiej zapłacić więcej i mieć dobrze wykonany remont z gwarancją.

Radna Górna zapytała czy pierwsza wpłata na rzecz Beskidzkiego Związku Powiatowo-Gminnego jest wyższa od kolejnych.

Skarbnik Gminy wyjaśniła, że w odniesieniu do utrzymania biura jest to kwota taka sama dla wszystkich członków, ustalana corocznie przez Zgromadzenie Związku – dodatkowo dopłacać będziemy do kursów.

Więcej uwag do projektu uchwały nie wniesiono.

W wyniku głosowania Rada Gminy podjęła uchwałę – głosowało 15 radnych, w tym 15 „za”.

Ad 4.11. Projekt uchwały w sprawie zmiany budżetu Gminy Buczkowice na rok 2017.

Skarbnik Gminy przedstawiła projekt uchwały wraz z autopoprawkami (2. autopoprawka zał. do protokołu), informując jednocześnie radnych o konieczności sprostowania pomyłkowego zapisu w projekcie (w § 1 ust. 4 zamiast kwoty 33.422,00 zł powinna być kwota 13.422,00 zł).

Do projektu uchwały nie wniesiono uwag.

W wyniku głosowania Rada Gminy podjęła uchwałę – głosowało 15 radnych, w tym 15 „za”.

Ad 4.12. Projekt uchwały w sprawie udzielenia dotacji podmiotowi leczniczemu.

Sekretarz Gminy przedstawiła projekt uchwały.

Do projektu uchwały nie wniesiono uwag.

W wyniku głosowania Rada Gminy podjęła uchwałę – głosowało 15 radnych, w tym 15 „za”.

Ad 4.13. Projekt uchwały w sprawie Regulaminu udzielania dotacji na zadania ujęte w Programie Ograniczania Niskiej Emisji w Gminie Buczkowice na lata 2017-2020.

Wójt Gminy przedstawił projekt uchwały (zał. do protokołu), wyrażając opinię, że lepszym rozwiązaniem niż pierwotnie zaproponowane uchylenie uchwały, będzie jej zmiana polegająca na odniesieniu jej tylko do tych osób, które nie prowadzą ani działalności rolniczej, ani gospodarczej – mieszkańcy ci będą ujęci w kolejnej uchwale, która zostanie poddana opiniowaniu przez UOKIK oraz Ministra Rolnictwa.

Sekretarz Gminy przedstawiła zmiany w prezentowanym projekcie w stosunku do uchwały kwietniowej.

Radny Kopacz zapytał jak wyeliminujemy osoby prowadzące działalność rolniczą.

Wójt Gminy wyjaśnił, że chodzi tutaj o osoby, które mają ponad hektar pola.

Radny Żądło podziękował za szybkie przygotowanie projektu uchwały i podkreślił, że dzięki tej uchwale można będzie wspomóc 100 gospodarstw domowych.

Wójt Gminy podkreślił, że przy korzystaniu z dotacji nie będzie możliwości pozostawienia dotychczasowego pieca jako awaryjnego źródła grzania, a dotowane źródło będzie trzeba użytkować przez co najmniej 5 lat.

Pan Majcherczyk zapytał czy będzie można zostawić kominek.

Wójt Gminy odpowiedział twierdząco, dodając, że można w nim palić tylko odpowiedniej jakości drewnem.

W wyniku głosowania Rada Gminy podjęła uchwałę – głosowało 15 radnych, w tym 15 „za”.

**Ad 5. Przedstawienie sprawozdań z wykonania planów finansowych za rok 2016:
Gminnego Ośrodka Zdrowia w Buczkowicach, Gminnego Ośrodka Kultury
w Buczkowicach, Gminnej Biblioteki Publicznej w Buczkowicach.**

Wójt Gminy przedstawił przedmiotowe sprawozdania (zał. do protokołu).

Radny Żądło poprosił Radnego Więcka jako członka Rady Społecznej SP ZOZ „Gminny Ośrodek Zdrowia w Buczkowicach” o przybliżenie obecnym sytuacji ośrodka.

Radny Więcek powiedział, że:

- GOZ prezentuje odpowiedni poziom, środki wydatkowane są racjonalnie, jednak nie kosztem pacjenta (wykonuje się wszystkie potrzebne procedury),
- zgłaszane przez mieszkańców propozycje są przedstawiane na Radzie Społecznej i – w miarę możliwości - wdrażane,
- był problem z obsadą pediatryczną – został już rozwiązany.

Radny Żądło zapytał czy pojawiają się jakieś skargi odnośnie pracy GOZ.

Wójt Gminy odpowiedział przecząco.

Radny Sowa powiedział, że mieszkańcy zgłaszają problemy związane z tym, że często nie przyjmuje się pacjentów w danym dniu, lecz dopiero w następnym, oraz długi czas oczekiwania (ok. godziny) na wejście do lekarza, mimo rejestracji na określoną godzinę.

Radna Magiera-Sadlik powiedziała, że też spotkała się z tego typu głosami.

Wójt Gminy zadeklarował podjęcie tego tematu na kolejnej Radzie Społecznej.

Radny Żądło powiedział, że można również zaprosić Pana Kierownika na posiedzenie Komisji Oświaty (...) celem przedyskutowania tych spraw oraz zapytał czy są jakieś uwagi odnośnie przedstawionych sprawozdań.

Radni nie wnieśli uwag do sprawozdań.

Ad 6. Przedstawienie sprawozdania z realizacji programu współpracy Gminy Buczkowice z organizacjami pozarządowymi oraz innymi podmiotami prowadzącymi działalność pożytku publicznego w roku 2016.

Wójt Gminy przedstawił sprawozdanie (zał. do protokołu).

Radna Górna podkreśliła bardzo istotną pomoc niesioną organizacjom przez pracownika Urzędu Gminy, Pana Jerzego Kanika.

Radny Sowa potwierdził, że Pan Kanik od wielu lat już wspomaga stowarzyszenia w wyjątkowy sposób.

W wyniku głosowania Rada Gminy przyjęła sprawozdanie – głosowało 14 radnych, w tym 14 „za”.

Ad 7. Przedstawienie oceny zasobów pomocy społecznej.

Wójt Gminy przedstawił ocenę zasobów (zał. do protokołu).

Radni nie wnieśli uwag do oceny zasobów.

W wyniku głosowania Rada Gminy przyjęła ocenę zasobów pomocy społecznej – głosowało 14 radnych, w tym 14 „za”.

Ad 8. Interpelacje, wnioski i zapytania radnych.

Radny Kopacz zaproponował podanie do publicznej wiadomości, że jeżeli będziemy lepiej segregować śmieci i oddawać mniej odpadów zmieszanych to opłata wnoszona z tego tytułu od mieszkańca może ulec obniżeniu (odnieśliśmy może w ten sposób korzyść ekologiczną i ekonomiczną).

Wójt Gminy powiedział, że nie wiemy jak będą plasować się niezależne od nas stawki – np. opłata marszałkowska, stąd nie możemy zagwarantować obniżenia czy utrzymania stawki nawet w przypadku zmniejszenia liczby odpadów zmieszanych. Jednocześnie Wójt Gminy zadeklarował zamieszczenie w najbliższej gazecie apelu o dokładne wysegregowanie szkła, którego wyrzucanie do zmieszanych odpadów, ze względu na jego ciężar, mocno podnosi koszty.

Radny Więcek interpelował o zwrócenie się do Powiatu o ograniczenie do 40 km/h prędkości na ul. Widokowej w Kalnej.

Radny Kopacz powiedział, że jest strona internetowa, na której – jeżeli się zaznaczy potrzebę, to policja musi pojawić się do tygodnia.

Radny Więcek powiedział, że po ostatniej komisji, w której brała udział policja, może dwa razy były patrole, kilka osób zapłaciło mandaty i znów nikt się nie pojawia. Radny wyraził opinię, że ograniczenie tonażu w Godziszce zmniejszyło problemy w tym zakresie, największym problemem jest prędkość. Następnie Radny interpelował o naprawę uszkodzonego hydrantu przy remizie w Kalnej oraz remont ul. Wichrowej w Kalnej i „ofosowanie” jej.

Wójt Gminy wyjaśnił, że dwukrotnie zgłaszaliśmy problem z ul. Wichrową do Łodygowic – nie udało się nam doczekać reakcji – jest tam trochę uszkodzone pobocze i potrzeba zajęcia się rowem – po półroczu zobaczymy czy nie udałoby się znaleźć środków na zlecenie wykonania go spółce wodnej.

Radna Sternal zapytała czy można wystawiać odpady segregowane w kolorowych kubłach.

Wójt Gminy odpowiedział twierdząco, deklarując jednocześnie sprawdzenie, czy dotyczy to wszystkich surowców.

Radny Roman Wrona zauważył, że surowce wtórne wrzucane są do jednego samochodu i prasowane.

Wójt Gminy podkreślił, że odrębnie zbierane jest szkło, które jest najcięższe.

Radny Więcek zapytał czy pozostałe frakcje można łączyć.

Wójt Gminy odpowiedział twierdząco, wyjaśniając, że wszystkie frakcje poza szkłem mają taką samą cenę.

Radny Więcek zaproponował przekazanie mieszkańcom tej informacji w książeczkach z blankietami wpłat.

Radny Żądło interpelował o rozważenie, czy nie byłoby bardziej ekonomicznie dostarczyć mieszkańcom kubły na odpady segregowane – zamiast worków.

Radna Sternal poprosiła o:

- poinformowanie mieszkańców o możliwości wystawiania odpadów segregowanych w kolorowych kubłach,
- ustawienie lustra drogowego na ul. Lipowskiej w Buczkowicach (na wysokości składu mieszkańcy, wyjeżdżając z ogrodów, nie mają wystarczającej widoczności),

- oświetlenie ul. Modrzewiowej w Buczkowicach.

Wójt Gminy zadeklarował rozważenie możliwości podjęcia działań w przedmiotowych kwestiach.

Radna Górna interpelowała o intensywne zwalczanie barszczu Sosnowskiego oraz zapytała czy dużo osób zainteresowanych jest podłączeniem do wodociągu.

Wójt Gminy powiedział, że kończy się projektowanie i zadeklarował przygotowanie informacji w tym zakresie.

Radny Więcek poinformował, że na zebraniu w Banku Spółdzielczym zgłosił, przy informacji innego wójta, „awansiem” ewentualną potrzebę uruchomienia możliwości kredytowej dla osób podłączających budynki do wodociągu w Gminie Buczkowice.

Radna Górna zaproponowała zorganizowanie na terenie Gminy:

- parku etnograficznego celem zabezpieczenia i zachowania nieużywanego już sprzętu rolniczego,
- plenerowych pokazów „Bolka i Lolka”,
- ośrodka pobytu dziennego dla seniorów.

Wójt Gminy powiedział, że plany utworzenia takiego ośrodka zapisano w programie rewitalizacji.

Radna Górna poprosiła by szybko podjąć działania w tym kierunku, poinformowała, że w każdy czwartek o godz. 16.45 odbywają się w Rybarzowicach – z inicjatywy Stowarzyszenia na Rzecz Rozwoju Wsi Rybarzowice – zajęcia dla osób niepełnosprawnych oraz zaapelowała o zamieszczenie w Gazecie Gminnej apelu o wykaszane pól. Następnie Radna zaproponowała przystąpienie do konkursu Piękna Wieś Województwa Śląskiego.

Wójt Gminy poinformował, że przez pierwsze dwa tygodnie wakacji będzie otwarty basen – i poprosił o popularyzowanie tej informacji, dodając, że jeżeli będzie duże zainteresowanie – będziemy rozważać otwarcie go również później.

Radna Górna poprosiła o zwrócenie się do Szczyrku o rezygnację z prac na Żylicy w okresie wakacyjnym – aby dzieci mogły się kąpać.

Wójt Gminy zadeklarował rozeznanie tej sprawy.

Radna Magiera-Sadlik powiedziała, że bardzo ładnie wykoszono barszcz Sosnowskiego w Rybarzowicach – zostało tylko trochę w okolicy ul. Olchowej i Mostowej, oraz interpelowała o przeniesienie przystanku autobusowego z okolic ul. Akacyjowej i Palmowej w Rybarzowicach pod wiadukt, bądź ustawienie przy wyjeździe z tych ulic lustra.

Radna Górna powiedziała, że przy dużych deszczach podmywany jest most w ciągu ul. Kowalskiej – likwidacji wymagałaby też znajdująca się w okolicy wyspa.

Wójt Gminy powiedział, że o likwidację wyspy co roku prosimy RZGW, przy moście prawdopodobnie wykonamy nasyp kamienny (potrzebny jest do tego niski poziom wody).

Radny Jan Świerczek interpelował o:

- wykoszenie terenów bezpośrednio nad Żylicą (ładnie wykoszono przy ścieżce, dalej zostało),
- poprawę stanu ul. Cedrowej w Rybarzowicach (nawieziono łupku, zostawiono, znów są dziury).

Wójt Gminy powiedział, że tereny położone dalej od ścieżki są własnością prywatną bądź administratora, droga zostanie poprawiona.

Sołtys Rybarzowic powiedział, że zmieni sposób dostarczania łupku, ponieważ aktualnie są problemy nawet z rozrzuceniem go po drodze, zdarzało się też, że trzeba go było zebrać – nie będzie dostarczany na ślepe ulice ani na takie, gdzie znajduje się do trzech domów. Pan Sołtys przekazał również zapytanie mieszkańców, czy jeżeli nie oddają popiołu to nie mogą zostać przy stawce 8 zł od osoby.

Wójt Gminy odpowiedział przecząco, wyjaśniając, że podchodzimy do tej kwestii solidarnie.

Radny Foltyniak powiedział, że on również nie oddaje popiołu, jednak uważa, że jesteśmy wspólnotą i razem pokrywamy te koszty (dzięki temu też mniejsze są problemy z wyrzucaniem śmieci nad Żylicę).

Radny Zdzisław Świerczek powiedział, że ubicie drogi kłóncowej jesienią spowodowało, że utrzymał się on 2-3 miesiące i zapytał czy nie można nawieźć na te drogi kory asfaltowej.

Wójt Gminy wyjaśnił, że kora jest odpadem i nie ma możliwości kupienia jej.

Radny Sowa poprosił o uruchomienie jeszcze jednego, wiosennego, odbioru popiołu od mieszkańców.

Wójt Gminy powiedział, że musielibyśmy za taki przejazd dodatkowo zapłacić i mocno to upublicznić, a i tak nie wszyscy by go wystawili. Pan Wójt podkreślił, że popiół można wywieźć samodzielnie na PSZOK.

Radny Więcek poprosił by w przyszłym roku zaplanować jeszcze jeden odbiór popiołu.

Wójt Gminy wyjaśnił, że nie może zwiększyć liczby przejazdów, ponieważ jesteśmy związani przetargiem.

Radny Sowa wyraził opinię, że łatwiej zorganizować Gminie jeden przejazd niż gdyby każdy z mieszkańców miał to robić samodzielnie i poprosił o zmobilizowanie RZGW do wycięcia oznaczonych od roku drzew przy ul. Górskiej w Godziszce.

Radny Roman Wrona interpelował o:

- usunięcie trzech sztuk barszczu Sosnowskiego z okolic kładki na Żylicy przy ul. Nadbrzeżnej w Buczkowicach,
- pozamiatanie chodnika przy ul. Wiślańskiej w Buczkowicach

oraz zapytał czy wiadomo coś na temat remontu mostu w ciągu ul. Lipowskiej w Buczkowicach oraz ul. Grunwaldzkiej w Buczkowicach.

Wójt Gminy powiedział, że nie ma bieżących informacji w tym zakresie.

Radny Matlak zapytał czy został już zakończony projekt przebudowy ul. Bielskiej.

Wójt Gminy odpowiedział, że projektowanie trwa.

Radny Matlak zapytał czy realna jest realizacja w bieżącym roku.

Wójt Gminy powiedział, że końcem roku składamy wniosek, realizacja przewidziana jest na rok przyszły („milion by był, drugiego trzeba szukać”) – o ile nie pojawią się protesty społeczne. Pan Wójt przedstawił następnie przygotowane na wniosek Radnej Górnej zestawienie dotyczące dochodów Gminy z tytułu podatków lokalnych – z podziałem na poszczególne miejscowości (zał. do protokołu).

Radna Sternal zapytała czy jeżeli mieszkaniec nie włączy się do sieci wodociągowej, mimo, że Gmina stworzyła mu taką możliwość, to w przypadku suszy Gmina nadal jest zobowiązana do dostarczenia wody pitnej.

Wójt Gminy odpowiedział przecząco.

Radny Zdzisław Świerczek zapytał czy mamy jakieś oficjalne stanowisko odnośnie obwodnicy.

Wójt Gminy powiedział, że dostaliśmy do wiadomości protest dwóch osób oraz poinformował radnych, że otrzymaliśmy odpowiedź odnośnie naszego wniosku o ścieżkę i chodnik do Mesznej (można połączyć, po otrzymaniu finansowania wrócimy do tematu).

Radny Roman Wrona zapytał kiedy właściciele otrzymają pieniądze.

Wójt Gminy powiedział, że na pewno nie przed finansowaniem.

Ad 9. Informacje, oświadczenia, wolne wnioski radnych.

Radny Żądło przekazał obecnym informacje od Radnej Powiatu, Pani Janiny Janicy-Piechoty dotyczącą przyznania środków na most w ciągu Lipowskiej (200 tys. zł), planów dotyczących obwodnicy oraz budowy hali sportowej przy Szkole Mistrzostwa Sportowego. Radny poinformował, że nie ma wiedzy w kwestii remontu ul. Grunwaldzkiej w Buczkowicach.

Pani Helena Byrdy powiedziała, że również ul. Graniczna w Szczyrku wymaga remontu i negatywnie ustosunkowała się do możliwości likwidacji placówek pogotowia (opiekę nocną miałyby przejąć szpitale).

Radna Sternal wyraziła zbulwersowanie w odniesieniu do tej informacji i zaproponowała wystosowanie protestu w tej sprawie.

Radny Żądło przedstawił odpowiedzi z Zarządu Dróg Powiatowych i Zarządu Dróg Wojewódzkich na przekazane interpelacje radnych (zał. do protokołu).

Ad 10. Przyjęcie protokołu z XXVIII sesji Rady Gminy Buczkowice.

Do protokołu z XXVIII sesji Rady Gminy Buczkowice nie zgłoszono uwag.

W wyniku głosowania Rada Gminy przyjęła protokół z sesji XXVIII Rady Gminy Buczkowice – głosowało 14 radnych, w tym 14 „za”.

Ad 11. Zamknięcie XXIX sesji Rady Gminy Buczkowice.


Przewodniczący Rady Gminy, Pan Piotr Żądło zamknął XXIX sesję Rady Gminy Buczkowice.

Sesja rozpoczęła się o godz. 15.05, zakończyła o godz. 18.30.

Na tym protokół zakończono.

Przewodniczył: Przewodniczący Rady Gminy, Piotr Żądło

Protokołowała: Ewa Matera

Nazwa i adres jednostki sprawozdawczej Gmina Buczkowice ul.Lipowska 730 43-374 BUCZKOWICE Numer identyfikacyjny REGON 072182249	BILANS z wykonania budżetu państwa, jednostki samorządu terytorialnego Gmina BUCZKOWICE sporządzony na dzień 31-12-2016 r.	Adresat: Regionalna Izba Obrachunkowa w Katowicach
		Wysłać bez pisma przewodniego A496890674CD5589 

AKTYWA	Stan na początek roku	Stan na koniec roku	PASYWA	Stan na początek roku	Stan na koniec roku
I Środki pieniężne	3 705 786,30	3 257 566,12	I Zobowiązania	8 517 439,23	8 023 892,88
I.1 Środki pieniężne	3 705 786,30	3 257 566,12	I.1 Zobowiązania finansowe	8 471 229,85	7 926 896,41
I.1.1 Środki pieniężne budżetu	3 705 786,30	3 257 566,12	I.1.1 Krótkoterminowe (do 12 miesięcy)	1 282 354,08	1 979 923,90
I.1.2 Pozostałe środki pieniężne	0,00	0,00	I.1.2 Długoterminowe (powyżej 12 miesięcy)	7 188 875,77	5 946 972,51
II Należności i rozliczenia	244 264,01	297 387,55	I.2 Zobowiązania wobec budżetów	45 635,38	96 996,47
II.1 Należności finansowe	0,00	0,00	I.3 Pozostałe zobowiązania	574,00	0,00
II.1.1 Krótkoterminowe (do 12 miesięcy)	0,00	0,00	II Aktywa netto budżetu	-4 484 292,07	-4 572 306,06
II.1.2 Długoterminowe (powyżej 12 miesięcy)	0,00	0,00	II.1 Wynik wykonania budżetu (+,-)	3 273 187,83	-88 013,99
II.2 Należności od budżetów	218 943,84	245 577,01	II.1.1 Nadwyżka budżetu (+)	3 273 187,83	0,00
II.3 Pozostałe należności i rozliczenia	25 320,17	51 810,54	II.1.2 Deficyt budżetu (-)	0,00	-88 013,99
III Inne aktywa	858 056,85	680 157,15	II.1.3 Niewykonane wydatki (-)	0,00	0,00
			II.2 Wynik na operacjach niekasowych (+,-)	0,00	0,00
			II.3 Rezerwa na niewygasające wydatki	0,00	0,00
			II.4 Środki z prywatyzacji	0,00	0,00
			II.5 Skumulowany wynik budżetu (+,-)	-7 757 479,90	-4 484 292,07
			III Inne pasywa	774 960,00	783 524,00

MAGDALENA MENDROK
skarbnik

2017-04-28

rok, miesiąc, dzień

JÓZEF CAPUTA
zarząd

BeSTia

A496890674CD5589

Strona 1 z 3

Kopia z dokumentu podpisanego elektronicznie wygenerowana dnia 2017.06.30

Suma aktywów	4 808 107,16	4 235 110,82	Suma pasywów	4 808 107,16	4 235 110,82

Informacje uzupełniające:

Symbol	Opis	Wartość
1	Udzielone gwarancje i poręczenia	0,00
2	Otrzymane gwarancje i poręczenia	0,00
3	Inne informacje istotne dla rzetelności i przejrzystości budżetu	0,00

MAGDALENA MENDROK
skarbnik

2017-04-28
rok, miesiąc, dzień

JÓZEF CAPUTA
zarząd

BeSTia

A496890674CD5589

MAGDALENA MENDROK

skarbnik

2017-04-28

rok, miesiąc, dzień

JÓZEF CAPUTA

zarząd

BeSTia

A496890674CD5589

Nazwa i adres jednostki sprawozdawczej Gmina Buczkowice ul.Lipowska 730 43-374 BUCZKOWICE Numer identyfikacyjny REGON 072182249	BILANS jednostki budżetowej i samorządowego zakładu budżetowego sporządzony na dzień 31-12-2016 r.	Adresat: Regionalna Izba Obrachunkowa w Katowicach
		Wysłać bez pisma przewodniego 778FD0DBEA51CA75 

AKTYWA	Stan na początek roku	Stan na koniec roku	PASYWA	Stan na początek roku	Stan na koniec roku
A Aktywa trwałe	73 624 654,18	75 954 683,57	A Fundusz	74 363 743,29	76 838 208,76
A.I Wartości niematerialne i prawne	318 009,11	175 750,73	A.I Fundusz jednostki	71 281 878,70	71 729 917,37
A.II Rzeczowe aktywa trwałe	71 246 663,57	73 279 572,84	A.II Wynik finansowy netto (+,-)	3 081 864,59	5 108 291,39
A.II.1 Środki trwałe	68 946 256,07	71 733 013,72	A.II.1 Zysk netto (+)	3 081 864,59	5 108 291,39
A.II.1.1 Grunty	2 690 949,32	3 047 811,59	A.II.2 Strata netto (-)	0,00	0,00
A.II.1.2 Budynki, lokale i obiekty inżynierii lądowej i wodnej	65 834 066,61	67 565 099,94	A.III Nadwyżka środków obrotowych (-)	0,00	0,00
A.II.1.3 Urządzenia techniczne i maszyny	419 663,83	354 930,00	A.IV Odpisy z wyniku finansowego (-)	0,00	0,00
A.II.1.4 Środki transportu	0,00	755 569,80	A.V Fundusz mienia zlikwidowanych jednostek	0,00	0,00
A.II.1.5 Inne środki trwałe	1 576,31	9 602,39	B Państwowe fundusze celowe	0,00	0,00
A.II.2 Środki trwałe w budowie (inwestycje)	2 300 407,50	1 546 559,12	C Zobowiązania i rezerwy na zobowiązania	1 481 015,70	1 496 388,61
A.II.3 Zaliczka na środki trwałe w budowie (inwestycje)	0,00	0,00	C.I Zobowiązania długoterminowe	0,00	0,00
A.III Należności długoterminowe	0,00	0,00	C.II Zobowiązania krótkoterminowe	1 481 015,70	1 496 388,61
A.IV Długoterminowe aktywa finansowe	2 059 981,50	2 499 360,00	C.II.1 Zobowiązania z tytułu dostaw i usług	209 723,50	169 078,75
A.IV.1 Akcje i udziały	2 059 981,50	2 499 360,00	C.II.2 Zobowiązania wobec budżetów	70 047,00	72 017,00
A.IV.2 Inne papiery wartościowe	0,00	0,00	C.II.3 Zobowiązania z tytułu ubezpieczeń i innych świadczeń	355 456,32	365 471,88
A.IV.3 Inne długoterminowe aktywa finansowe	0,00	0,00	C.II.4 Zobowiązania z tytułu wynagrodzeń	724 006,15	744 573,77
A.V Wartość mienia zlikwidowanych jednostek	0,00	0,00	C.II.5 Pozostałe zobowiązania	92 592,71	125 349,39

MAGDALENA MENDROK
(główny księgowy)

BeSTia

2017-04-28

(rok, miesiąc, dzień)

778FD0DBEA51CA75

JÓZEF CAPUTA

(kierownik jednostki)

B Aktywa obrotowe	3 181 138,78	3 359 920,25	C.II.6 Sumy obce (depozytowe, zabezpieczenie wykonania umów)	29 190,02	19 897,82
B.I Zapasy	29 718,93	23 446,55	C.II.7 Rozliczenia z tytułu środków na wydatki budżetowe i z tytułu dochodów budżetowych	0,00	0,00
B.I.1 Materiały	29 718,93	23 446,55	C.III Rezerwy na zobowiązania	0,00	0,00
B.I.2 Półprodukty i produkty w toku	0,00	0,00	D Fundusze specjalne	961 033,97	980 006,45
B.I.3 Produkty gotowe	0,00	0,00	D.1 Zakładowy Fundusz Świadczeń Socjalnych	961 033,97	980 006,45
B.I.4 Towary	0,00	0,00	D.2 Inne fundusze	0,00	0,00
B.II Należności krótkoterminowe	2 873 445,86	2 953 513,47	E Rozliczenia międzyokresowe	0,00	0,00
B.II.1 Należności z tytułu dostaw i usług	611,00	821,60	E.I Rozliczenia międzyokresowe przychodów	0,00	0,00
B.II.2 Należności od budżetów	0,00	0,00	E.II Inne rozliczenia międzyokresowe	0,00	0,00
B.II.3 Należności z tytułu ubezpieczeń i innych świadczeń	0,00	2 722,06			
B.II.4 Pozostałe należności	2 872 834,86	2 949 969,81			
B.II.5 Rozliczenia z tytułu środków na wydatki budżetowe i z tytułu dochodów budżetowych	0,00	0,00			
B.III Krótkoterminowe aktywa finansowe	277 973,99	382 960,23			
B.III.1 Środki pieniężne w kasie	0,00	0,00			
B.III.2 Środki pieniężne na rachunkach bankowych	277 775,99	382 960,23			
B.III.3 Środki pieniężne państwowego funduszu celowego	0,00	0,00			
B.III.4 Inne środki pieniężne	198,00	0,00			
B.III.5 Akcje lub udziały	0,00	0,00			
B.III.6 Inne papiery wartościowe	0,00	0,00			
B.III.7 Inne krótkoterminowe aktywa finansowe	0,00	0,00			
B.IV Rozliczenia międzyokresowe	0,00	0,00			

MAGDALENA MENDROK
(główny księgowy)

BeSTia

2017-04-28

(rok, miesiąc, dzień)

778FD0DBEA51CA75

JÓZEF CAPUTA

(kierownik jednostki)

Suma aktywów	76 805 792,96	79 314 603,82	Suma pasywów	76 805 792,96	79 314 603,82

A. Objasnienie - wykazane w bilansie wartości aktywów trwałych i obrotowych są pomniejszone odpowiednio o umorzenie i odpisy aktualizujące.

B. Informacje uzupełniające istotne dla rzetelności i przejrzystości sytuacji finansowej i majątkowej:

MAGDALENA MENDROK
(główny księgowy)

BeSTia

2017-04-28
(rok, miesiąc, dzień)

778FD0DBEA51CA75

JÓZEF CAPUTA
(kierownik jednostki)

Symbol	Opis	Wartość
1	Umorzenie wartości niematerialnych i prawnych	580 487,77
2	Umorzenie środków trwałych	27 403 432,38
3	Umorzenie pozostałych środków trwałych	4 208 564,05
4	Odpisy aktualizujące środki trwałe	0,00
5	Odpisy aktualizujące środki trwałe w budowie	0,00
6	Odpisy aktualizujące wartości niematerialne i prawne	0,00
7	Odpisy aktualizujące należności	2 332 155,09
8	Świadczenia pracownicze zabezpieczone w WPF na 2017	17 243 691,00

MAGDALENA MENDROK
(główny księgowy)

BeSTia

2017-04-28

(rok, miesiąc, dzień)

778FD0DBEA51CA75

JÓZEF CAPUTA

(kierownik jednostki)


MAGDALENA MENDROK
(główny księgowy)

BeSTia

2017-04-28
(rok, miesiąc, dzień)

778FD0DBEA51CA75

JÓZEF CAPUTA
(kierownik jednostki)

Nazwa i adres jednostki sprawozdawczej Gmina Buczkowice ul.Lipowska 730 43-374 BUCZKOWICE Numer identyfikacyjny REGON 072182249		Rachunek zysków i strat jednostki (wariant porównawczy) sporządzony na na dzień 31-12-2016 r.	Adresat: Regionalna Izba Obrachunkowa w Katowicach Wysłać bez pisma przewodniego 58231390CD1D4039 
		Stan na koniec roku poprzedniego	Stan na koniec roku bieżącego
A. Przychody netto z podstawowej działalności operacyjnej		33 967 628,26	40 875 762,44
A.I.	Przychody netto ze sprzedaży produktów	0,00	0,00
A.II.	Zmiana stanu produktów (zwiększenia - wartość dodatnia, zmniejszenie - wartość ujemna)	0,00	0,00
A.III.	Koszt wytworzenia produktów na własne potrzeby jednostki	0,00	0,00
A.IV.	Przychody netto ze sprzedaży towarów i materiałów	0,00	0,00
A.V.	Dotacje na finansowanie działalności podstawowej	0,00	0,00
A.VI.	Przychody z tytułu dochodów budżetowych	33 967 628,26	40 875 762,44
B. Koszty działalności operacyjnej		31 475 659,31	36 868 993,23
B.I.	Amortyzacja	4 717 430,74	3 737 486,32
B.II.	Zużycie materiałów i energii	2 393 787,43	2 370 245,44
B.III.	Usługi obce	3 480 293,00	3 647 748,87
B.IV.	Podatki i opłaty	418 899,54	419 262,54
B.V.	Wynagrodzenia	13 456 240,70	13 956 956,76
B.VI.	Ubezpieczenia społeczne i inne świadczenia dla pracowników	3 927 244,73	4 040 165,44
B.VII.	Pozostałe koszty rodzajowe	158 190,50	126 402,33
B.VIII.	Wartość sprzedanych towarów i materiałów	0,00	0,00
B.IX.	Inne świadczenia finansowane z budżetu	2 659 204,78	8 377 179,71
B.X.	Pozostałe obciążenia	264 367,89	193 545,82
C. Zysk (strata) z działalności podstawowej (A - B)		2 491 968,95	4 006 769,21
D. Pozostałe przychody operacyjne		911 913,28	931 919,05
D.I.	Zysk ze zbycia niefinansowych aktywów trwałych	0,00	0,00
D.II.	Dotacje	0,00	0,00
D.III.	Inne przychody operacyjne	911 913,28	931 919,05
E. Pozostałe koszty operacyjne		271 892,39	265 662,89

MAGDALENA MENDROK
główny księgowy

2017-04-28
rok, miesiąc, dzień

JÓZEF CAPUTA
kierownik jednostki

BeSTia

58231390CD1D4039

Strona 1 z 3

E.I.	Koszty inwestycji finansowanych ze środków własnych samorządowych zakładów budżetowych i dochodów jednostek budżetowych gromadzonych na wydzielonym rachunku	0,00	0,00
E.II.	Pozostałe koszty operacyjne	271 892,39	265 662,89
F.	Zysk (strata) z działalności operacyjnej (C + D - E)	3 131 989,84	4 673 025,37
G.	Przychody finansowe	299 711,49	734 702,87
G.I.	Dywidendy i udziały w zyskach	141 535,00	141 735,00
G.II.	Odsetki	158 176,49	154 652,56
G.III.	Inne	0,00	438 315,31
H.	Koszty finansowe	349 836,74	299 436,85
H.I.	Odsetki	349 836,74	297 602,78
H.II.	Inne	0,00	1 834,07
K.	K. Zysk (strata) brutto (F+G-H)	3 081 864,59	5 108 291,39
L.	Podatek dochodowy	0,00	0,00
M.	Pozostałe obowiązkowe zmniejszenia zysku (zwiększenia straty) oraz nadwyżki środków obrotowych	0,00	0,00
N.	Zysk (strata) netto (K - L - M)	3 081 864,59	5 108 291,39

Informacje uzupełniające istotne dla oceny rzetelności i przejrzystości sytuacji finansowej:

Symbol	Opis	Wartość
1	Informacje o kwocie i charakterze poszczególnych pozycji przychodów lub kosztów o nadzwyczajnej wartości lub które wystąpiły incydentalnie	0,00

MAGDALENA MENDROK
główny księgowy

2017-04-28
rok, miesiąc, dzień

JÓZEF CAPUTA
kierownik jednostki

MAGDALENA MENDROK


główny księgowy

2017-04-28

rok, miesiąc, dzień

JÓZEF CAPUTA

kierownik jednostki

Nazwa i adres jednostki sprawozdawczej		Zestawienie zmian w funduszu jednostki	Adresat:	
Gmina Buczkowice			Regionalna Izba Obrachunkowa w Katowicach	
ul.Lipowska 730				
43-374 BUCZKOWICE		sporządzone na na dzień 31-12-2016 r.	Wysłać bez pisma przewodniego	
Numer identyfikacyjny REGON			944B5F2107005B33	
072182249				
			Stan na koniec roku poprzedniego	Stan na koniec roku bieżącego
I.	Fundusz jednostki na początku okresu (BO)		86 327 768,64	71 625 914,04
I.1.	Zwiększenie funduszu (z tytułu)		56 849 776,16	71 376 810,91
I.1.1.	Zysk bilansowy za rok ubiegły		22 647 668,83	22 527 915,43
I.1.2.	Zrealizowane wydatki budżetowe		31 241 031,97	41 644 385,34
I.1.3.	Zrealizowane płatności ze środków europejskich		0,00	0,00
I.1.4.	Środki na inwestycje		2 781 625,81	6 767 587,07
I.1.5.	Aktualizacja wyceny środków trwałych		0,00	0,00
I.1.6.	Nieodpłatnie otrzymane środki trwałe i środki trwałe w budowie oraz wartości niematerialne i prawne		0,00	11 500,00
I.1.7.	Aktywa przejęte od zlikwidowanych lub połączonych jednostek		0,00	0,00
I.1.8.	Aktywa otrzymane w ramach centralnego zaopatrzenia		0,00	0,00
I.1.9.	Pozostałe odpisy z wyniku finansowego za rok bieżący		0,00	0,00
I.1.10.	Inne zwiększenia		179 449,55	425 423,07
I.2.	Zmniejszenia funduszu jednostki (z tytułu)		71 895 666,10	71 272 807,58
I.2.1.	Strata za rok ubiegły		18 222 008,64	19 785 823,11
I.2.2.	Zrealizowane dochody budżetowe		34 570 857,84	41 588 756,13
I.2.3.	Rozliczenie wyniku finansowego i środków obrotowych za rok ubiegły		0,00	0,00
I.2.4.	Dotacje i środki na inwestycje		4 300 488,16	8 317 250,49
I.2.5.	Aktualizacja wyceny środków trwałych		0,00	0,00
I.2.6.	Wartość sprzedanych i nieodpłatnie przekazanych środków trwałych i środków trwałych w budowie oraz wartości niematerialnych i prawnych		13 820 244,19	1 487 904,80
I.2.7.	Pasywa przejęte od zlikwidowanych lub połączonych jednostek		0,00	0,00
I.2.8.	Aktywa przekazane w ramach centralnego zaopatrzenia		0,00	0,00
I.2.9.	Inne zmniejszenia		982 067,27	93 073,05
II.	Fundusz jednostki na koniec okresu (BZ)		71 281 878,70	71 729 917,37

MAGDALENA MENDROK
główny księgowy

2017-04-28
rok, miesiąc, dzień

JÓZEF CAPUTA
kierownik jednostki

III.	Wynik finansowy netto za rok bieżący (+,-)	3 081 864,59	5 108 291,39
III.1.	zysk netto (+)	22 527 915,43	30 673 102,64
III.2.	strata netto (-)	-19 446 050,84	-25 564 811,25
IV.	Nadwyżka dochodów jednostek budżetowych, nadwyżka środków obrotowych samorządowych zakładów budżetowych	0,00	0,00
V.	Fundusz (II+, -III-IV)	74 363 743,29	76 838 208,76

Informacje uzupełniające istotne dla oceny rzetelności i przejrzystości sytuacji finansowej :

MAGDALENA MENDROK
główny księgowy

2017-04-28
rok, miesiąc, dzień

JÓZEF CAPUTA
kierownik jednostki

MAGDALENA MENDROK
główny księgowy

2017-04-28
rok, miesiąc, dzień

JÓZEF CAPUTA
kierownik jednostki

Buczkowice, dnia 10 maja 2017 r.

ORG.0012.1.5.2017

RADA GMINY BUCZKOWICE

Komisja Rewizyjna Rady Gminy Buczkowice obradująca w dniu 10 maja 2017 r. w składzie:

Jerzy Więcek – Przewodniczący Komisji,
Janusz Matlak – Z-ca Przewodniczącego Komisji,
Wiesław Kopacz – członek Komisji,
Roman Wrona – członek Komisji,
Władysław Wrona – członek Komisji

na podstawie przeprowadzonych w roku 2016 i 2017 kontroli wykonania budżetu Gminy Buczkowice za rok 2016, po szczegółowym przeanalizowaniu:

- materiałów źródłowych dotyczących wykonania budżetu,
- sprawozdania rocznego z wykonania budżetu Gminy za rok 2016 oraz opinii Regionalnej Izby Obrachunkowej w Katowicach o tym sprawozdaniu,
- informacji o stanie mienia Gminy Buczkowice,
- sprawozdania finansowego Gminy Buczkowice za rok 2016,

uznaje dane zawarte w przedmiotowych materiałach za prawidłowe i zgodne ze stanem faktycznym oraz uchwałami Rady Gminy dotyczącymi budżetu Gminy na rok 2016.

W związku z powyższym Komisja Rewizyjna wnioskuję o udzielenie Wójtowi Gminy Buczkowice absolutorium.

Komisja obradowała w pełnym składzie. Wszyscy jej członkowie w głosowaniu jawnym opowiedzieli się za udzieleniem absolutorium.

Radny Jerzy Więcek:

Radny Wiesław Kopacz:

Radny Janusz Matlak:

Radny Roman Wrona:

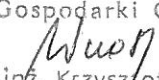
Radny Władysław Wrona:

Zestawienie ilości przekazany do ZGO odpadów

Nazwa odpadu	Ilość w Mg	% wzrost w stosunku do 2015r.
	2016 rok	
zmieszane odpady opakowaniowe (papier, tworzywa, metale)	237	10
opakowania ze szkła	257	11
popiół	1079	15
zmieszane odpady komunalne	866	11
odpady biodegradowalne (zielone)	27	41
pozostałe odpady (remontowe, wielkogabarytowe, ZSEiE, inne)	343	8
RAZEM	2809	12

Zestawienie egzekwowanych zaległości

Opis	Sołectwo				Razem
	Buczkowice	Godziszka	Kalna	Rybarzowice	
ilość wystawionych upomnień w okresie 1.07.2013 - 31.12.2016 w szt.	1464	664	279	971	3378
kwota upomnień w zł	185506,94	77279,81	31900,94	118075,66	412763,4
ilość wystawionych tytułów - egzekucja urząd gminy w okresie 1.07.2013-31.12.2016 w szt (od kwietnia 2015r. zmiana przepisów)	134	67	31	96	328
kwota egzekwowana w zł	20336,6	1152	4873,6	12623,4	38985,6
ilość wystawionych tytułów - egzekucja urząd skarbowy w okresie 1.07.2013-31.12.2016 w szt	278	156	76	202	712
kwota egzekwowana w zł	38405,1	23297,2	10969	29193,5	101864,8
łącznie ilość wystawionych tytułów w szt	412	223	107	298	1040
razem kwota egzekwowana - urząd gminy i urząd skarbowy w zł	58741,7	24449,2	15842,6	41816,9	140850,4
pozostało do egzekucji razem urząd gminy i urząd skarbowy w zł	24312,06	19088,93	6293,24	14376,75	64070,98
skuteczność egzekucji w %	59	22	60	66	54,5
zaległości za okres 1.07.2013 - 31.12.2016 w zł	56634,51	30467,9	10169,07	32541,95	129813,4
wymagana należność za okres 1.07.2013 - 31.12.2016 w zł	1597676,2	798837	291192	1150553	3838258
zaległości w stosunku do należnych wpłat za okres od 1.07.2013 - 31.12.2016 w %	3,5	3,8	3,5	2,8	3,4
ilość osób objętych systemem w os.	3930	2087	859	3014	9890
ilość złożonych deklaracji (nieruchomości) w szt	1661	822	313	1160	3956
ilość właścicieli nieruchomości zalegających z opłatą w szt	240	102	38	140	520

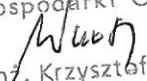
PEŁNOMOCNIK
ds. Gospodarki Odpadami

mgr inż. Krzysztof Wrzosek

Urząd Gminy Buczkowice
ul. Lipowska 730
43-374 Buczkowice
tel./fax 33 499 00 66

Zasada prowadzenia egzekucji:

Egzekucję prowadzi się zgodnie z Rozporządzeniem Ministra Finansów z dnia 30 grudnia 2015 roku (Dz.U z 2015 poz. 2367).

W pierwszej kolejności przesyła się zobowiązanemu niezwłocznie upomnienie jeżeli kwota należności przekroczy dziesięciokrotność kosztów upomnienia tj obecnie koszty upomnienia wynoszą 11,60 zł. W przypadku nie uregulowania należności wynikającej z upomnienia zostają wystawione tytuły wykonawcze, które przekazywane są do egzekucji do właściwego według miejsca zamieszkania Urzędu Skarbowego. Po zakończeniu roku kalendarzowego upomnienia wystawiane są wszystkim bez względu na kwotę zaległości i brak uregulowania w terminie 7 dni od daty otrzymania upomnienia skutkuje przekazaniem sprawy do egzekucji na podstawie wystawionego tytułu do Urzędu Skarbowego.

PEŁNOMOCNIK
ds. Gospodarki Odpadami

mgr inż. Krzysztof Wrzosek

**Wykonanie planu finansowego za IV kwartał 2016 Samodzielnego Publicznego Zakładu Opieki
Zdrowotnej GMINNY OŚRODEK ZDROWIA W BUCZKOWICACH**

Przychody i koszty					
Lp.	Wyszczególnienie	Plan 2016	Wykonanie 31.12.2016	% wykonania planu	Plan 2017
I.	Przychody operacyjne	2 352 000,00	2 442 292,23	103,84%	2 557 600,00
II.	Pozostałe przychody operacyjne w tym:	11 000,00	11 741,09	106,74%	11 300,00
	wynajem pomieszczeń	11 000,00	11 446,70	104,06%	11 300,00
III.	Przychody finansowe	3 000,00	1 513,10	50,44%	1 100,00
IV.	Przychody ogółem /I+II+III/	2 366 000,00	2 455 546,42	103,78%	2 570 000,00
V.	Koszty działalności operacyjnej	2 366 000,00	2 357 789,93	99,65%	2 570 000,00
1.	Materiały	90 000,00	112 918,11	125,46%	113 500,00
2.	Energia	25 000,00	23 964,27	95,86%	25 000,00
3.	Usługi obce w tym:	177 000,00	237 046,07	133,92%	225 400,00
	procedury medyczne	126 000,00	175 634,60	139,39%	160 000,00
4.	Podatki i opłaty	3 500,00	2 913,00	83,23%	3 500,00
5.	Wynagrodzenia	1 620 000,00	1 570 232,56	96,93%	1 749 000,00
6.	Świadczenia na rzecz pracowników	350 000,00	310 303,87	88,66%	352 600,00
7.	Amortyzacja	47 500,00	53 473,20	112,58%	50 500,00
8.	Pozostałe koszty	53 000,00	46 938,85	88,56%	50 500,00
VI.	Pozostałe koszty operacyjne	0,00	3 519,35	0,00%	0,00
VII.	Koszty finansowe	0,00	0,00	0,00%	0,00
VIII.	Koszty ogółem /V+VI+VII/	2 366 000,00	2 361 309,28	99,80%	2 570 000,00
IX.	Wynik finansowy /IV-VIII/	0,00	94 237,14		0,00
X.	Zatrudnienie	17,05	18,05		18,05
Zobowiązania					
Zobowiązania na dzień 31.12.2016					
ogółem					
Wyszczególnienie					
108 272,74 w tym wymagalne 0,00					
Zobowiązania z tytułu dostaw, robót i usług					
23 843,51 0,00					
Zobowiązania publiczno-prawne					
83 042,43 0,00					
Pozostałe zobowiązania					
1 386,80 0,00					
Należności					
Należności na dzień 31.12.2016					
ogółem					
Wyszczególnienie					
202 030,72 w tym wymagalne 0,00					
Należności od NFZ					
199 198,39 0,00					
Pozostałe należności					
2 832,33 0,00					

KIEROWNIK
Gminnego Ośrodka Zdrowia
w Buczkowicach

lek. med. Tomasz Jedraszewski

GMINNY OŚRODEK ZDROWIA
w Buczkowicach
43-374 Buczkowice, ul. Szkolna
tel. (033) 817 71 96
z wyłączeniem 817 81 71 947

Przychody ze sprzedaży i zrównane z nimi pozostałe przychody operacyjne i finansowe

Tabela 1.

Lp	Przychody i zyski	Plan 2016	Wykonanie 31.12.2016	% wykonania planu	Plan 2017
1.	Lekarz - Podstawowa opieka zdrowotna	1 706 000,00	1 783 633,04	104,55%	1 839 500,00
2.	Pielęgniarka środowiskowa	348 000,00	352 429,43	101,27%	387 500,00
3.	Położna środowiskowa	92 000,00	92 231,41	100,25%	101 600,00
4.	Higiena szkolna	68 000,00	66 415,43	97,67%	69 000,00
5.	Pacjenci - usługi ponadstandardowe	138 000,00	147 582,92	106,94%	160 000,00
6.	Wynajem pomieszczeń w GOZ	11 000,00	11 741,09	106,74%	11 300,00
7.	Dotacje ,darowizny,subwencje	0,00	0,00	0,00%	0
8.	Pozostałe przychody operacyjne	0,00	0,00	0,00%	0
9.	Przychody finansowe- odsetki bankowe uzyskane	3 000,00	1 513,10	50,44%	1 100,00
10.	Przychody finansowe- ZWROT VAT z US-	0,00	0,00	0,00%	0
11.	Sprzedaż sprzętu medycznego	0,00	0,00	0,00%	0
12.	Odszkodowanie z ubezpieczenia	0,00	0,00	0,00%	0,00
	Razem	2 366 000,00	2 455 546,42	103,78%	2 570 000,00

Tabela 2

Wyszczególnienie	Plan 2016	Wykonanie 31.12.2016	% wykonania planu	Plan 2017
Przychody 2016	2 366 000,00	2 455 546,42	103,78%	2 570 000,00
Koszty 2016	2 366 000,00	2 361 309,28	99,80%	2 570 000,00
Zysk bilansowy 2016	0,00	94 237,14	0,00%	0,00

KIEROWNIK
Gminnego Ośrodka Zdrowia
w Buczkowicach

lek. med. Tomasz Jędraszewski

Zakup materiałów ,wody i energii

Tabela 3						
Lp	Rodzaj materiału	Kod	Plan 2016	Wykonanie 31.12.2016	% wykonania planu	Plan 2017
1.	Leki	401-01	5 000,00	4 279,57	85,59%	5 000,00
2.	Szczepionki	401-02	53 000,00	72 691,52	137,15%	70 000,00
3.	Materiały medyczne	401-03	7 000,00	7 034,94	100,50%	7 000,00
4.	Sprzęt jednorazowy	401-05	4 000,00	3 378,25	84,46%	4 000,00
5.	Środki czystości	401-11	4 000,00	3 376,59	84,41%	4 000,00
6.	Materiały biurowe	401-12	5 000,00	4 097,45	81,95%	5 000,00
7.	Druki medyczne	401-13	3 000,00	1 290,71	43,02%	3 000,00
8.	Energia elektryczna	401-14	10 000,00	6 801,49	68,01%	10 000,00
9.	Energia ciepła	401-15	15 000,00	17 162,78	114,42%	15 000,00
10.	Woda	401-16	3 000,00	4 646,72	154,89%	4 500,00
11.	Pozostałe materiały+ wyposażenie	401-17 401-18	6 000,00	12 122,36	202,04%	11 000,00
	Razem		115 000,00	136 882,38	119,03%	138 500,00

KIEROWNIK
Gminnego Ośrodka Zdrowia
w Buczkowicach

lek. med. Tomasz Jędraszewski

Zakup usług obcych

Tabela 4

Lp	Rodzaj usługi	Kod	Plan 2016	Wykonanie 31.12.2016	% wykonania planu	Plan 2017
1.	Usługi remontowe	402-01	10 000,00	8 447,30	84,47%	10 000,00
2.	Procedury medyczne	402-02	126 000,00	175 634,60	139,39%	160 000,00
3.	Konserwacja i naprawa sprzętu	402-03	6 000,00	15 064,87	251,08%	15 000,00
4.	Usługi łączności	402-04	7 000,00	7 583,12	108,33%	7 000,00
5.	Dozór mienia	402-05	1 500,00	1 320,00	88,00%	1 500,00
6.	Usługi pocztowe	402-07	2 300,00	1 504,51	65,41%	2 300,00
7.	Usługi pralnicze	402-11	200,00	311,00	155,50%	600,00
8.	Usługi transportowe	402-08	5 000,00	6 000,00	120,00%	6 000,00
9.	Prowizje bankowe	402-09	2 000,00	4 394,04	219,70%	6 000,00
10.	Pozostałe usługi	402-10	17 000,00	16 786,63	98,74%	17 000,00
	Razem		177 000,00	237 046,07	133,92%	225 400,00

KIEROWNIK
Gminnego Ośrodka Zdrowia
w Buczkowicach

lek. med. Tomasz Jedraszewski

Podatki i opłaty

Tabela 5

Lp	Rodzaj zobowiązania	Kod	Plan 2016	Wykonanie 31.12.2016	% wykonania planu	Plan 2017
1.	Podatek od nieruchomości	403-01	3 000,00	2 913,00	97,10%	3 000,00
2.	Opłaty skarbowe	403-04	200,00	0,00	0,00%	200,00
3.	Opłaty sądowe i notarialne	403-05	300,00	0,00	0,00%	300,00
	Razem		3 500,00	2 913,00	83,23%	3 500,00

KIEROWNIK
Gminnego Ośrodka Zdrowia
w Buczkowicach
[Signature]
lek. med. Tomasz Jedraszewski

Wynagrodzenia

Tabela 6

Lp	Rodzaj usługi	Kod	Plan 2016	Wykonanie 31.12.2016	% wykonania planu	Plan 2017
1.	Wynagrodzenia ze stosunku pracy	404-01	1 565 000,00	1 511 979,56	96,61%	1 684 000,00
2.	Umowy zlecenia i o dzieło	404-02, 404-03	55 000,00	58 253,00	105,91%	65 000,00
	Razem		1 620 000,00	1 570 232,56	96,93%	1 749 000,00

Tabela 7

Świadczenia na rzecz pracowników						
Lp	Rodzaj usługi	Kod	Plan 2016	Wykonanie 31.12.2016	% wykonania planu	Plan 2017
1.	Składki ZUS	405-01	314 000,00	271 548,73	86,48%	310 000,00
2.	Odpisy na ZFŚS	405-02	21 000,00	16 066,00	76,50%	21 000,00
3.	Świad. rzecz. związane z bezp. i higieną Odzież ochronna, robocza, okulary	405-04, 405-05	5 000,00	5 000,00	100,00%	6 600,00
4.	Szkolenia pracowników	405-06	5 000,00	12 888,18	257,76%	10 000,00
5.	Składki z tyt. przynależności do organizacji branżowych	405-08	5 000,00	4 800,96	96,02%	5 000,00
	Razem		350 000,00	310 303,87	88,66%	352 600,00

KIEROWNIK
Gminnego Ośrodka Zdrowia
w Buczkowicach

[Podpis]
lek. med. Tomasz Jędraszewski

Amortyzacja

Tabela 8

Lp	Rodzaj amortyzacji	Kod	Plan 2016	Wykonanie 31.12.2016	% wykonania planu	Plan 2017
1.	Stanowiąca koszt uzyskania przychodu	408-01	33 000,00	38 992,68	118,16%	36 000,00
2.	Nie stanowiąca NKUP	408-02	14 500,00	14 480,52	99,87%	14 500,00
	Razem		47 500,00	53 473,20	112,58%	50 500,00

Pozostałe

Tabela 9

Lp	Pozostałe koszty operacyjne	Kod	Plan 2016	Wykonanie 31.12.2016	% wykonania planu	Plan 2017
1.	Ubezpieczenie majątkowe	409-01	6 000,00	4 696,00	78,27%	6 500,00
2.	Ubezpieczenie OC Zakładu	409-02	3 000,00	3 537,80	117,93%	3 000,00
3.	Podroże służbowe+reprezentacja i reklama	409-06 + 409-05	3 000,00	3 178,94	105,96%	3 000,00
4.	Ryczałty samochodowe	409-10	41 000,00	35 526,11	86,65%	38 000,00
5.	Pozostałe koszty NSKUP	409-99 771-001	0,00	3 519,35	0,00%	0,00
	Razem		53 000,00	50 458,20	95,20%	50 500,00

KIEROWNIK
Gminnego Ośrodka Zdrowia
w Buczkowicach

lek. med. Tomasz Jędraszewski

Tabela 10						
Lp.	Kategorie wydatków		Plan 2016	Wykonanie 31.12.2016	% wykonania planu	Plan 2017
1	Zakup materiałów,wody,energii		115 000,00	136 882,38	119,03%	138 500,00
2	Zakup usług obcych		177 000,00	237 046,07	133,92%	225 400,00
3	Wynagrodzenia		1 620 000,00	1 570 232,56	96,93%	1 749 000,00
4	Świadczenia na rzecz pracowników		350 000,00	310 303,87	88,66%	352 600,00
5	Podatki i opłaty		3 500,00	2 913,00	83,23%	3 500,00
6	Amortyzacja		47 500,00	53 473,20	112,58%	50 500,00
7	Pozostałe		53 000,00	50 458,20	95,20%	50 500,00
	Razem		2 366 000,00	2 361 309,28	99,80%	2 570 000,00


Struktura zatrudnienia w Gminnym Ośrodku Zdrowia w Buczkowicach w roku 2016

Tabela 11

Lp.	Stanowisko	Etaty	Ilość osób
1	Lekarze	5,8	6
2	Pielęgniarki i położna	8	8
3	Rejestratorki	2	2
4	Administracja	2,25	3
	Razem:	18,05	19,00
5	Umowy zlecenie		4
6	Umowy na udzielanie świadczeń zdrowotnych		1
7	Prace pomocnicze (sprząatanie)		2

KIEROWNIK
Gminnego Ośrodka Zdrowia
w Buczkowicach

lek. med. Tomasz Jędraszewski



Gminny Ośrodek Kultury w Buczkowicach

43-374 Buczkowice, ul. Wyzwolenia 554

tel. 033 8177120, kom 505076200

email: gokbuczkowice@wp.pl

Buczkowice, dnia 21.02.2017

Informacja o przebiegu wykonania planu finansowego samorządowej instytucji kultury

Gminnego Ośrodka Kultury w Buczkowicach

za okres od 01.01.2016 do 31.12.2016

Załącznik nr 3 do

Zarządzenia Nr 17/2017

Wójta Gminy Buczkowice

z dnia 31 marca 2017 r.

Przychody i koszty

Lp	Wyszczególnienie	Plan na 2016	Wykonanie na 31.12.2016	% wykonania planu
I.	Przychody ogółem	609 955,00	619 989,21	102%
1.	Dotacja z budżetu gminy	443 982,00	443 982,00	100%
2.	Dotacje pozostałe	8 500,00	8 500,00	100%
3.	Przychody ze sprzedaży usług	88 395,00	100 280,00	113%
4.	Pozostałe przychody	69 078,00	67 227,21	97%
II.	Koszty ogółem	698 753,00	697 363,47	100%
1.	Materiały	63 438,00	63 291,79	100%
2.	Energia	22 500,00	22 396,96	100%
3.	Usługi obce	115 800,00	115 690,99	100%
4.	Podatki i opłaty	7 000,00	6 952,80	99%
5.	Wynagrodzenia w tym:	332 350,00	331 844,87	100%
	osobowe	256 350,00	256 082,97	100%
	z umów zleceń i dzieł	76 000,00	75 761,90	100%
6.	Świadczenia na rzecz pracowników	62 900,00	62 629,90	0%
7.	Amortyzacja	91 265,00	91 265,08	
8.	Pozostałe koszty	3 500,00	3 291,08	94%
III.	Przychody pozostałe równe amortyzacji śr.trwałych	88 798,00	88 798,18	
IV.	Wynik finansowy (I+III-II)	-	11 423,92	
IV.	Zatrudnienie (przeciętne, w przeliczeniu na pełne etaty)	8,75	8,75	
	w tym roboty publiczne	4	4	

ZOBOWIĄZANIA

Wyszczególnienie	Zobowiązania na dzień 31.12.2016	
	ogółem	w tym wymagalne
Zobowiązania z tytułu dostaw, robót i usług	5 996,19	-
Zobowiązania publicznoprawne	15 617,00	-
Pozostałe zobowiązania	-	-
RAZEM	21 613,19	

NALEŻNOŚCI

Należności na dzień 31.12.2016	
ogółem	w tym wymagalne
3 125,00	-

ŚRODKI PIENIĘŻNE NA 31.12.2016

OGÓŁEM	21 994,46
w tym rachunki bankowe	18 352,79
w tym kasa	3 641,67

Koszty ogólne mieszczą się w przyjętym planie finansowym.

GŁÓWNY KSIĘGOWY

Beata Markiewicz

2000 2012

DYREKTOR
Gminnego Ośrodka Kultury
w Buczkowicach
mgr Monika Bernacka-Caput

GMINNY OŚRODEK KULTURY

w Buczkowicach

 43-374 Buczko
ul. Wyzwolenia 554

NIP 937-23-03-457, REGON 072361087

Wykonanie planu rzeczowo-finansowego za 01.01.- 31.12.2016 rok
GMINNEGO OŚRODKA KULTURY W BUCZKOWICACH

 Urząd Gminy Buczkowice
KANCELARIA OGÓLNA
dnia 23-02-2017
L.dz. K. 154
Kwota za:

Lp.	Źródła finansowania	
1	Dotacja Urzędu Gminy Buczkowice na GOK w Buczkowicach	443 982,00 zł
2	Osiągnięte planowane środki finansowe przez GOK w Buczkowicach	167 507,21 zł
3	Otrzymane dotacje z PFDIM	8 500,00 zł
4	Przychód bilansowy równy rocznemu umorzeniu	88 798,18 zł
	Razem	708 787,39 zł

Lp.	Zestawienie kosztów na poszczególne cele	Planowane koszty	WYDATKOWANIE za 2016
1	GOK administracja i działalność merytoryczna		
I	Płace i pochodne (dyrektora, księgowej, organizatora i kasjera)	221 290,00	220 843,40
II	Płace i pochodne pracowników gospodarczych i z robót publicznych	92 678,00	92 518,12
III	Bieżące koszty utrzymania (materiały biurowe, bieżące wydatki, środki czystości, opłaty telefoniczne i internetowe, opłaty pocztowe, prenumerata, obsługa bankowa)	27 700,00	27 602,84
IV	Koszty utrzymania budynków (energia, gaz, przeglądy, remonty, wywóz śmieci i nieczystości oraz ubezpieczenie mienia i budynków)	43 000,00	42 884,70
V	Amortyzacja (budynki i urządzenia)	91 265,00	91 265,08
	Razem GOK	475 933,00	475 114,14
2	Przedsięwzięcia kulturalne		
I	Zajęcia artystyczne w tym płace i pochodne instruktorów oraz materiały do zajęć	55 790,00	55 771,22
II	Opieka merytoryczna GOK nad zespołami z terenu gminy	1 000,00	986,00
III	Imprezy kulturalne (ZAIKS, ochrona imprez) ze środkami pozyskanymi z zewnątrz	83 085,00	82 745,05
	Razem 2	139 875,00	139 502,27
3	Przedsięwzięcia rekreacyjne		
I	Zajęcia rekreacyjne w tym płace i pochodne instruktorów oraz materiały do zajęć	5 690,00	5 662,67
II	Imprezy rekreacyjne	12 460,00	12 425,27
III	Półkolonie na 240 dzieci	39 395,00	39 353,69
	Razem 3	57 545,00	57 441,63
4	Gazeta Gminna	25 400,00	25 305,43
	Razem wykonanie w 2016 na dzień rozliczenia	698 753,00	697 363,47

GŁÓWNY KSIĘGOWY

Beata Markiewicz

23.02.2017

 DYREKTOR
Gminnego Ośrodka Kultury
w Buczkowicach
mgr Monika Bernecka-Laputa

Wykonanie planu przychodów Gminnego Ośrodka Kultury w Buczkowicach za 2016 rok

Lp.	Źródło pozyskiwania środków finansowych	Planowane przychody	Wykonanie - przychody za 2016
I	Dotacja podmiotowa URZĄD GMINY	443 982,00	443 982,00
II	Środki pozyskane przez GOK (poz.1 do 7)	165 973,00	176 007,21
1	dotacje PFDIM	8 500,00	8 500,00
2	inne przychody operacyjne (wyn.sali,odsetki bankowe, darowizny, usługi)	20 000,00	21 899,73
3	wpłaty od osób uczestniczących w różnorodnych zajęciach GOK	23 000,00	29 525,00
4	wpływy na półkolonie:	36 995,00	36 995,00
a)	w tym wpłaty	18 395,00	18 395,00
b)	w tym przychód z Urzędu Gminy (GKRPA)	18 600,00	18 600,00
5	wpływy za zajęcia świetlicowe w czasie ferii zimowych	2 400,00	2 400,00
6	refundacja wynagrodzeń z PUP roboty publiczne	22 600,00	22 599,48
7	refundacja wynagrodzeń z PUP roboty publiczne 2 umowa	26 478,00	26 478,00
8	wpływy ze sprzedaży usług: ogłoszenia w Gazecie Gminnej	26 000,00	27 610,00
III	Razem środki finansowe I+II	609 955,00	619 989,21
IV	Przychód bilansowy: roczne umorzenie środków trwałych otrzymanych w darowiznie, nieodpłatnie użytkowanych i zakupionych z dotacji	88 798,00	88 798,18
V	RZAE PRZYCHÓD	698 753,00	708 787,39
V	Środki finansowe kasa/bank oraz należności		25 119,46

GŁÓWNY KSIĘGOWY

Beata Markiewicz

DYREKTOR
Gminnego Ośrodka Kultury
w Buczkowicach

mgr Monika Bernecka-Caputa

Zestawienie sald kont zapasowych na 31.12.2016
Gminnego Ośrodka Kultury w Buczkowicach

Wyszczególnienie	wartości	sald	
1. Środki pieniężne BO	12 274,49	-	9 719,97
2. Środki pieniężne BZ	21 994,46		
3. Należności BO (gazeta, telefony, Euroregion-EFRR)	2 030,00	-	1 095,00
4. Należności BZ (gazeta)	3 125,00		
			- 10 814,97

1. Zobowiązania BO (dostawy, usługi i zobow. publicznoprawne)	24 809,80	3 196,61	
2. Zobowiązania BZ (dostawy, usługi i zobow. publicznoprawne)	21 613,19		
3. Krótkoterminowe rozliczenia międzyokresowe BO (prenumerata, ubezpieczenia)	2 985,02	-	120,76
4. Krótkoterminowe rozliczenia międzyokresowe BZ (prenumerata, ubezpieczenia)	2 864,26		
5. Zapasy materiałów BO	-		
6. Zapasy materiałów BZ	-		
			3 075,85

ŚRODKI PIENIĘŻNE NA
31.12.2016

21 994,46

na rachunku bankowym
w tym - rachunek bieżący
- dotacje

18 352,79

18 352,79

-

w kasie

3 641,67

GŁÓWNY KSIĘGOWY
Beata Markiewicz

DYREKTOR
Gminnego Ośrodka Kultury
w Buczkowicach
mgr Monika Bernacka-Caruta


Informacje o zatrudnieniu i przeciętnym wynagrodzeniu za 01.01.-31.12.16 rok

Gminnego Ośrodka Kultury w Buczkowicach

Stan zatrudnienia na 31.12.2016 rok	6,75 etatów	8 osób
w tym pracownicy zatrudnieni w ramach robót publicznych	0	0
Przeciętne wynagrodzenie brutto za rok 2016		2 753,58
GOK w Buczkowicach - dyrektor, główna księgowa, specjalista do spraw kadrowych i organizacji imprez, robotnik gospodarczy, roboty publiczne		2 753,58

GŁÓWNY KSIĘGOWY

Beata Markiewicz

DYREKTOR
Gminnego Ośrodka Kultury
w Buczkowicach

mgr Monika Kornecka-Lapuda

**Gminna Biblioteka Publiczna w Buczkowicach**

ul. Lipowska 730, 43-374 Buczkowice

tel./faks: 33 8177 310

www.biblioteka-buczkowice.pl

e-mail: biuro@biblioteka-buczkowice.pl

Załącznik nr 3 do

Zarządzenia Nr 17/2017

Wójta Gminy Buczkowice

z dnia 31 marca 2017 r.

Buczkowice, dnia 24.02.2017

**Informacja o przebiegu wykonania planu finansowego samorządowej instytucji kultury
Gminnej Biblioteki Publicznej w Buczkowicach
za okres od 01.01.2016 do 31.12.2016**

Przychody i koszty

Lp.	Wyszczególnienie	Plan na 2016	Wykonanie na 31.12.2016	% wykonania planu
I.	Przychody ogółem	358 528,56	358 528,56	100%
1.	Dotacja z budżetu gminy	292 283,19	292 283,19	100%
2.	Dotacje pozostałe	-	-	
3.	Przychody ze sprzedaży usług	800,00	800,00	100%
4.	Pozostałe przychody	65 445,37	65 445,37	100%
	Pozostałe przychody-dotacja UG na zakup środków trwałych -księgozbiór	18 816,81	18 816,81	100%
	Pozostałe przychody-dotacja MK na zakup środków trwałych -księgozbiór	10 000,00	10 000,00	100%
	Pozostałe przychody-w wielkości odpisów amortyzacyjnych zakupionych środków trwałych z 2015 przeksięgowane z przychodów międzyokresowych	6 527,44	6 527,44	100%
	Pozostałe przychody	30 101,12	30 101,12	100%
II.	Koszty ogółem	358 491,08	358 491,08	100%
1.	Materiały	10 240,12	10 240,12	100%
2.	Energia	10 601,04	10 601,04	100%
3.	Usługi obce	16 521,68	16 521,68	100%
4.	Podatki i opłaty		-	-
5.	Wynagrodzenia w tym:	233 412,13	233 412,13	100%
	osobowe	224 805,13	224 805,13	100%
	z umów zleceń i dzieło	8 607,00	8 607,00	100%
6.	Świadczenia na rzecz pracowników	47 925,46	47 925,46	100%
7.	Amortyzacja	37 781,25	37 781,25	100%
8.	Pozostałe koszty	2 009,40	2 009,40	100%
III.	Wynik finansowy (I-II)	37,48	37,48	
IV.	Zatrudnienie (przeciętne, w przeliczeniu na pełne etaty)	5,50	5,50	100%

Stan rozliczeń międzyokresowych na początek okresu sprawozdawczego (B.O.) **231,90**

Stan rozliczeń międzyokresowych na koniec okresu sprawozdawczego (B.Z.) **255,90**

Stan środków pieniężnych na początek okresu sprawozdawczego (B.O.) **8,28**
w tym:
na rachunku bankowym - **0,13**
w kasie - **8,15**

Stan środków pieniężnych na koniec okresu sprawozdawczego (B.Z.) **21,76**
w tym:



Gminna Biblioteka Publiczna w Buczkowicach

ul. Lipowska 730, 43-374 Buczkowice

tel./faks: 33 8177 310

www.biblioteka-buczkowice.pl

e-mail: biuro@biblioteka-buczkowice.pl

na rachunku bankowym

-

21,76

w kasie

-

-

Zobowiązania

Wyszczególnienie	Zobowiązania na dzień 31.12.2016	
	ogółem	w tym wymagalne
Zobowiązania z tytułu dostaw, robót i usług	-	-
Zobowiązania publicznoprawne	-	-
Pozostałe zobowiązania	-	-
		-

Stan zobowiązań na początek okresu sprawozdawczego (B.O.)

-

w tym wymagalne:

-

Stan zobowiązań na koniec okresu sprawozdawczego (B.Z.)

-

w tym wymagalne:

-

Należności

Należności na dzień 31.12.2016		
Wyszczególnienie	ogółem	w tym wymagalne
Nadpłacone Gminie Buczkowice zobowiązanie za miesiąc lipiec 2016		
Należna refundacja z PUP za miesiąc Maj i Czerwiec 2016		
	-	-

Stan należności na początek okresu sprawozdawczego (B.O.)

-

w tym wymagalne:

-

Stan należności na koniec okresu sprawozdawczego (B.Z.)

-

w tym wymagalne:

-

DYREKTOR
Gminnej Biblioteki Publicznej
w Buczkowicach
Bożena Jakubiec

GŁÓWNY KSIĘGOWY
GMINNEJ BIBLIOTEKI PUBLICZNEJ
W BUCZKOWICACH
mgr Bernadeta Kruczek-Jedyk

Sprawozdanie

z realizacji programu współpracy Gminy Buczkowice z organizacjami pozarządowymi oraz innymi podmiotami prowadzącymi działalność pożytku publicznego w roku 2016.

Program współpracy Gminy Buczkowice z organizacjami pozarządowymi oraz innymi podmiotami prowadzącymi działalność pożytku publicznego na rok 2016 został przyjęty na mocy uchwały Nr XII/87/15 Rady Gminy Buczkowice z dnia 25 listopada 2015 r. Opisany program nie był w trakcie realizacji zmieniany.

Ww. uchwała była konsultowana z podmiotami prowadzącymi działalność pożytku publicznego. W ramach opisanych konsultacji projekt programu został zamieszczony w Biuletynie Informacji Publicznej. Organizacje pozarządowe (i inne podmioty) nie wniosły do projektu ww. uchwały żadnych uwag.

Po uchwaleniu budżetu Gminy Buczkowice na rok 2016 – zgodnie z postanowieniami programu współpracy – zostało upublicznione ogłoszenie o wysokości środków przeznaczonych na dotacje dla podmiotów prowadzących działalność pożytku publicznego, z rozbiciem na poszczególne rodzaje zadań publicznych.

W trakcie realizacji programu współpracy na rok 2016 – zgodnie z przyjętą praktyką – zostały zorganizowane dwa spotkania z podmiotami prowadzącymi działalność pożytku publicznego.

W dniu 19 stycznia 2016 r. zorganizowano spotkanie, w trakcie którego zostały przekazane podmiotom prowadzącym działalność pożytku publicznego informacje dotyczące terminów i zasad konkursów oraz wysokości środków przeznaczonych na poszczególne zadania.

Z kolei spotkanie, do którego doszło w dniu 11 października ubiegłego roku, było poświęcone bieżącej współpracy oraz planom organizacji pozarządowych i innych podmiotów prowadzących działalność pożytku publicznego na rok bieżący. Celem spotkania było omówienie współpracy, ze szczególnym uwzględnieniem kwestii dotyczących realizacji umów dotacji oraz przygotowaniem propozycji do projektu budżetu na rok 2017, dotyczących środków przeznaczonych na dotacje na poszczególne zadania zlecane do realizacji opisywanym podmiotom. Przekazano i omówiono również część zmian, jakie zostały w prowadzone w ustawie Prawo o stowarzyszeniach – i ich konsekwencje.

Ponadto przez cały ubiegły rok podmioty prowadzące działalność pożytku publicznego mogły kontaktować się z pracownikami Urzędu Gminy zajmującymi się obsługą omawianej współpracy odnośnie wsparcia organizacyjnego. W ramach tej formy pozafinansowej współpracy

udzielano pomocy dotyczącej kwestii organizacyjnych takich jak realizacja obowiązków nałożonych na omawiane podmioty przez przepisy prawne. Pomagano przygotowywać projekty dokumentów organizacyjnych, wspierano kwestie organizowania zebrań organów podmiotów prowadzących działalność pożytku publicznego.

W ramach realizacji programu współpracy na rok 2016 r. przeprowadzono konsultacje projektu programu na rok bieżący. Konsultacje zostały przeprowadzone zgodnie z zasadami określonymi na mocy uchwały Nr XLIX/258/10 Rady Gminy Buczkowice z dnia 29 września 2010 r. w sprawie szczegółowego sposobu konsultowania z radami działalności pożytku publicznego lub organizacjami pozarządowymi i podmiotami wymienionymi w art. 3 ust. 3 ustawy z dnia 24 kwietnia 2003 r. o działalności pożytku publicznego i o wolontariacie, projektów aktów prawa miejscowego w dziedzinach dotyczących działalności statutowej tych organizacji (Dz.Urz. Woj. Śl. z 2010 r. Nr 230, poz. 3350).

Zostały one zarządzone na mocy Zarządzenia Wójta Gminy Buczkowice nr 79/16 z dnia 13 października 2016 r. W ramach konsultacji projekt programu został zamieszczony w Biuletynie Informacji Publicznej Urzędu Gminy Buczkowice w dniu 14 października 2016 r. Termin do wniesienia opinii do projektu programu został wyznaczony do dnia 4 listopada 2016 r., z podaniem informacji, iż opinie wniesione po tym terminie nie będą uwzględniane. Nie wniesiono żadnych uwag do projektu programu.

Najważniejszym elementem opisywanej współpracy jest kwestia zlecenia do realizacji podmiotom prowadzącym działalność pożytku publicznego, zadań publicznych Gminy Buczkowice wraz z przyznawaniem dotacji.

Zlecanie zadań publicznych odbywało się w trybie otwartych konkursów ofert – zgodnie z zasadami zawartymi w ustawie z dnia 24 kwietnia 2003 r. o działalności pożytku publicznego i o wolontariacie (tekst jednolity Dz.U. z 2016 r. poz. 1817 ze zmianami).

Ogłoszenia o otwartych konkursach ofert były zamieszczane w Biuletynie Informacji Publicznej oraz na stronie internetowej i na tablicy ogłoszeń Urzędu Gminy Buczkowice.

W trakcie roku 2016 przeprowadzono 7 konkursów odnoszących się do czterech rodzajów zadań z zakresu:

- turystyki i krajoznawstwa,
- kultury, sztuki, ochrony dóbr kultury i dziedzictwa narodowego,
- upowszechniania kultury fizycznej i sportu,
- przeciwdziałania uzależnieniom i patologiom społecznym,

które zostały określone w programie współpracy mianem zadań priorytetowych.

Przeprowadzone konkursy dotyczyły zadań z zakresu:

- 1) turystyki i krajoznawstwa – 1 konkurs (złożono 1 ofertę i udzielono oraz zawarto 1 umowę dotacji na kwotę 2.100,00 zł),
- 2) kultury, sztuki, ochrony dóbr kultury i dziedzictwa narodowego – 1 konkurs (złożono 2

oferty, udzielono oraz zawarto 1 umowę dotacji na kwotę 16.000,00 zł),

3) upowszechniania kultury fizycznej i sportu – 1 konkurs (złożono 8 ofert, udzielono oraz zawarto 8 umów dotacji na łączną kwotę 131.000,00 zł),

4) porządku i bezpieczeństwa publicznego oraz przeciwdziałania patologiom społecznym – 4 konkursy, z czego:

- na opracowanie oraz realizację środowiskowego programu profilaktyczno – wychowawczego z zakresu rozwiązywania problemów alkoholowych oraz przeciwdziałania narkomanii (za wyjątkiem organizowania pozalekcyjnych zajęć sportowych), organizację wypoczynku letniego wraz z realizacją programu profilaktyczno–wychowawczego z zakresu rozwiązywania problemów alkoholowych i przeciwdziałania narkomanii, organizację imprez promujących zdrowy i trzeźwy styl życia, wzmacniających więzi międzyludzkie i zapobiegających wykluczeniu społecznemu – 3 konkursy (złożono 15 ofert i udzielono oraz zawarto 14 umów dotacji na łączną kwotę 34.132,00 zł),
- na opracowanie oraz realizację środowiskowego programu profilaktyczno – wychowawczego z zakresu rozwiązywania problemów alkoholowych oraz przeciwdziałania narkomanii realizowanego w formie pozalekcyjnych zajęć sportowych – 1 konkurs (złożono 4 oferty, udzielono oraz zawarto 4 umowy dotacji na łączną kwotę 41.000,00 zł).


Łącznie zawarto 28 umów dotacji na kwotę 224.232,00 zł.

Informacje dotyczące dotacji na poszczególne rodzaje zadań zostały zamieszczone w części opisowej sprawozdania z realizacji budżetu Gminy Buczkowice za rok 2016.

Wykaz dotacji udzielonych z budżetu Gminy Buczkowice w roku 2016 na zadania publiczne Gminy Buczkowice, których realizacja została zlecona podmiotom prowadzącym działalność pożytku publicznego w trybie otwartego konkursu ofert (zgodnie z postanowieniami ustawy z dnia 24 kwietnia 2003 r. o działalności pożytku publicznego i o wolontariacie) znajduje się w części II tabelarycznej ww. sprawozdania.

W roku 2016 nie zlecano do realizacji zadań z pominięciem otwartego konkursu ofert (w trybie art. 19 a ustawy o działalności pożytku publicznego i o wolontariacie – małe granty), nie wpłynęła w opisanym trybie żadna oferta. Nie realizowano również zadań w ramach inicjatywy lokalnej, nie wpłynął żaden wniosek.

Przygotował Jerzy Kanik



Ocena zasobów pomocy społecznej

za 2016 rok

Autorzy:
Izabella Rusin-Zajac
Katarzyna Konior

	SPIS TREŚCI	STRONA
1	Wprowadzenie	3
2	Dane o sytuacji demograficznej i społecznej	3
3	Dane o korzystających z pomocy i wsparcia	4
3.1	GMINA - ZADANIA OPS ORAZ MOPS, MOPR	8
4	Inne rodzaje pomocy i świadczeń	10
5	Zasoby instytucjonalne pomocy i wsparcia	12
6	Kadra jednostki organizacyjnej pomocy społecznej	17
6.1	Zatrudnienie pomocnicze w jednostce organizacyjnej pomocy społecznej	18
6.2	Zespoły pracy socjalnej i integracji społecznej w jednostce pomocy społecznej	18
7	Środki finansowe na wydatki w pomocy społecznej i innych obszarach polityki społecznej w budżecie jednostki samorządu terytorialnego	18
8	Aktywność projektowo-konkursowa jednostki organizacyjnej pomocy społecznej	21
9	Współpraca z organizacjami pozarządowymi - zadania zlecone w obszarze pomocy i wsparcia	21
10	Wskaźniki oceny zasobów pomocy społecznej	22
10.1	KADRA PRACOWNIKÓW SOCJALNYCH	22
10.2	KOSZTY	25
10.3	OSOBY I RODZINY KORZYSTAJĄCE Z POMOCY I WSPARCIA	25
10.4	POWODY PRYZNANIA POMOCY	26
10.5	POMOC W FORMIE ŚWIADCZEŃ	27
10.6	POMOC W FORMIE USŁUG	28
10.7	POMOC INSTYTUCJONALNA	29
10.8	ODMOWY POMOCY I WSPARCIA (tylko w zakresie zagadnień związanych z pomocą społeczną)	30
10.9	BUDŻET POLITYKI SPOŁECZNEJ	30
11	Wnioski końcowe	34

1. Wprowadzenie

Ocena zasobów Gminy Buczkowice za rok 2016 sporządzana jest corocznie w oparciu o wymóg ustawy o pomocy społecznej - art. 16a.

Niniejsza ocena sporządzona została z wykorzystaniem rekomendowanego przez Ministerstwo Rodziny, Pracy i Polityki Społecznej narzędzia, które umożliwia korzystanie z danych sprawozdawczych tworzonych i przesyłanych w systemie sprawozdawczości elektronicznej, umożliwia gromadzenie danych, z których część pobierana jest automatycznie.

Ocena zasobów sporządzana jest w oparciu o analizę sytuacji społecznej i demograficznej.

Niniejsze opracowanie obejmuje infrastrukturę, kadre, organizacje pozarządowe i nakłady finansowe na zadania pomocy bez względu na podmiot je realizujący. Ocena obejmuje osoby i rodziny korzystające z pomocy społecznej, rodzaje problemów oraz rozkład ilościowy. Niniejsza ocena jest materiałem poglądowym.

Rolą gminy w zakresie realizacji zadań pomocy społecznej jest zaspokajanie w środowisku lokalnym indywidualnych potrzeb wspólnoty mieszkańców. Wspólnota za pośrednictwem wyspecjalizowanych służb podejmuje działania zmierzające do niwelowania różnic w procesie zaspokajania podstawowych potrzeb wówczas, gdy są one wywołane czynnikami niezależnymi od jednostki czy rodziny. Na szczeblu gminy pomoc społeczna kierowana jest wprost do osób najbardziej potrzebujących. Skupia się na rozwiązywaniu konkretnych problemów.

Gminny Ośrodek Pomocy Społecznej w Buczkowicach realizując ustawę o pomocy społecznej wspiera osoby i rodziny w wysiłkach zmierzających do zaspokojenia niezbędnych potrzeb i umożliwia im życie w warunkach odpowiadających godności człowieka. Podejmuje działania zmierzające do życiowego usamodzielnienia osób i rodzin oraz ich integracji ze środowiskiem. Przyznawany rodzaj, forma i rozmiar świadczenia są odpowiednie do okoliczności uzasadniających udzielenie pomocy, a potrzeby osób i rodzin korzystających z pomocy są uwzględniane na miarę celów i możliwości Ośrodka.

Ocena zasobów pomocy społecznej jest sporządzana w oparciu o system Centralnej Aplikacji Statystycznej (CAS) za pomocą której Gminny Ośrodek Pomocy Społecznej od lat przekazuje sprawozdania oraz zbiory centralne baz danych do właściwego ministerstwa.

2. Dane o sytuacji demograficznej i społecznej

W skład Gminy Buczkowice wchodzi cztery sołectwa: Buczkowice, Godziszka, Rybarzowice i Kalna.

Gmina Buczkowice według danych statystycznych od lat charakteryzuje się stosunkowo niewielkimi zmianami w liczbie ludności, stan załudnienia wynosi w okolicach 11.000 mieszkańców.

W strukturze ludności według płci na przestrzeni lat większą liczbę stanowią kobiety.

Natomiast biorąc pod uwagę wiek ludności Gminy Buczkowice i ekonomiczne kryterium podziału na trzy grupy wiekowe to:

- 18,92 % populacji stanowi ludność w wieku przedprodukcyjnym (0-17 lat)

- 62,95 % to ludność produkcyjna (mężczyźni 18-64 lat i kobiety 18-59 lat)

- 18,13 % ludność poprodukcyjna

DANE O SYTUACJI DEMOGRAFICZNEJ I SPOŁECZNEJ

(stan na 31.XII)

WYSZCZEGÓLNIENIE	Lata poprzednie		Rok oceny	PROGNOZA*		
	Rok 2014	Rok 2015		Rok po ocenie	Dwa lata po ocenie	
MIESZKAŃCY (w osobach)						
Ogółem	1	11 096	11 119	11 124	11 124	11 124
KOBIETY						
Ogółem	2	5 671	5 669	5 657	5 657	5 657
Wiek 0-17	3	1 037	1 029	1 009	1 009	1 009
Wiek 18-59	4	3 322	3 290	3 293	3 293	3 293
Wiek 60 lat i więcej	5	1 312	1 350	1 355	1 355	1 355
MĘŻCZYŹNI						
Ogółem	6	5 425	5 450	5 467	5 467	5 467
Wiek 0-17	7	1 087	1 097	1 096	1 096	1 096
Wiek 18-64	8	3 709	3 710	3 709	3 709	3 709
Wiek 65 lat i więcej	9	629	643	662	662	662
RYNEK PRACY						
Bezrobotni ogółem	10	375	345	258	258	258
Bezrobotni długotrwale ogółem	11	213	198	112	112	112
Bezrobotni ogółem z prawem do zasiłku	12	45	55	49	49	49
INFRASTRUKTURA SPOŁECZNA						
Liczba mieszkań komunalnych w zasobie gminy	13	9	9	9	9	9
Liczba wniosków złożonych na mieszkanie komunalne z zasobów gminy	14	0	0	3	3	3
w tym z wiersza 13: Liczba mieszkań socjalnych (lokali)	15	0	0	0	0	0
Liczba oczekujących na mieszkanie socjalne	16	0	0	0	0	0
Liczba wyroków eksmisyjnych bez wskazania lokalu socjalnego	17	0	0	0	0	0

WYSZCZEGÓLNIENIE		Lata poprzednie		Rok oceny	PROGNOZA*	
		Rok 2014	Rok 2015		Rok po ocenie	Dwa lata po ocenie
Liczba żłobków (żłobki, kluby dziecięce, oddziały żłobkowe w przedszkolach)	18	0	0	0	0	0
Liczba opiekunów dziennych do dzieci	19	0	0	0	0	0
Liczba miejsc w żłobkach (żłobki, kluby dziecięce, oddziały żłobkowe w przedszkolach)	20	0	0	0	0	0
Liczba dzieci, którym nie przyznano miejsc w żłobku (żłobek, klub dziecięcy, oddziały żłobkowe w przedszkolach)	21	0	0	0	0	0
Powody nie przyznania miejsca w żłobku						
Liczba przedszkoli (przedszkola wraz z oddziałami przedszkolnymi przy szkołach)	22	7	7	7	7	7
Liczba miejsc w przedszkolach (przedszkola wraz z oddziałami przedszkolnymi przy szkołach)	23	440	440	440	440	440
Liczba dzieci, którym nie przyznano miejsc w przedszkolu wg złożonych wniosków	24	0	0	0	0	0
Powody nie przyznania miejsca w przedszkolu						
Liczba świetlic i klubów dla dzieci i młodzieży - ogółem	25	5	5	5	5	5
Z tego: (wiersze "Przyszkolne" i "Pozaszkolne")						
Przyszkolne	26	4	4	4	4	4
Pozaszkolne	27	1	1	1	1	1
Liczba klubów i innych miejsc spotkań dla seniorów	28	3	3	3	3	3
Liczba hospicjów	29	0	0	0	0	0
Liczba ośrodków dla cudzoziemców	30	X	X	X	X	X

* Wielkość prognozy nie dotyczy wartości przyrostu lub spadku. W przypadku braku możliwości oszacowania wielkości liczbowych dla prognozy należy wpisać liczby odpowiadające danym z kolumny "Rok oceny".

3. Dane o korzystających z pomocy i wsparcia

DANE O KORZYSTAJĄCYCH Z POMOCY I WSPARCIA (w całym okresie sprawozdawczym)

WYSZCZEGÓLNIENIE	Lata poprzednie		Rok oceny	Prognoza rok po ocenie	
	Rok 2014	Rok 2015			
OSOBY I RODZINY, KTÓRYM UDZIELONO POMOCY I WSPARCIA					
Liczba osób	1	304	519	568	568
OSOBY I RODZINY, KTÓRYM PRZYZNANO ŚWIADCZENIE					
Liczba osób	2	260	265	252	252
W tym: osoby długotrwale korzystające	3	108	146	133	133
Wiek 0-17	4	96	130	113	113
Wiek produkcyjny *	5	145	132	108	108
Wiek poprodukcyjny **	6	19	22	31	31

WYSZCZEGÓLNIENIE		Lata poprzednie		Rok oceny	Prognoza rok po ocenie
		Rok 2014	Rok 2015		
Liczba rodzin	7	156	156	161	161
Liczba osób w rodzinach	8	422	408	358	358
w tym: KOBIECY (z wierszy 2-6)					
Ogółem	9	134	139	102	102
W tym: osoby długotrwale korzystające	10	52	68	53	53
Wiek 0-17	11	39	57	47	47
Wiek 18-59	12	82	66	39	39
Wiek 60 lat i więcej	13	13	16	16	16
w tym: MĘŻCZYŹNI (z wierszy 2-6)					
Ogółem	14	126	145	150	150
W tym: osoby długotrwale korzystające	15	56	78	80	80
Wiek 0-17	16	57	73	66	66
Wiek 18-64	17	63	66	69	69
Wiek 65 lat i więcej	18	6	6	15	15
OSOBY I RODZINY, KTÓRYM PRZYZNANO ŚWIADCZENIE PIENIĘŻNE					
Liczba osób ogółem	19	129	129	112	112
Liczba rodzin	20	124	123	111	111
Liczba osób w rodzinach	21	307	303	213	213
OSOBY I RODZINY, KTÓRYM PRZYZNANO ŚWIADCZENIE NIEPIENIĘŻNE					
Liczba osób ogółem	22	136	142	123	123
Liczba rodzin	23	72	71	63	63
Liczba osób w rodzinach	24	282	270	219	219
OSOBY I RODZINY, Z KTÓRYMI PRZEPROWADZONO WYWIAD ŚRODOWISKOWY					
Liczba osób ogółem	25	162	168	157	157
Liczba rodzin	26	162	168	151	151
Liczba osób w rodzinach	27	447	401	432	432
POWODY UDZIELENIA POMOCY I WSPARCIA					
UBÓSTWO					
Liczba rodzin	28	90	88	82	82
Liczba osób w rodzinach	29	205	212	163	163
BEZROBOCIE					
Liczba rodzin	30	77	78	65	65
Liczba osób w rodzinach	31	226	242	163	163
NIEPEŁNOSPRAWNOŚĆ					
Liczba rodzin	32	62	69	73	73
Liczba osób w rodzinach	33	122	134	141	141
DŁUGOTRWAŁA LUB CIĘŻKA CHOROBA					
Liczba rodzin	34	43	46	45	45
Liczba osób w rodzinach	35	89	95	81	81
BEZRADNOŚĆ W SPRAWACH OPIEKUŃCZO-WYCHOWAWCZYCH					

WYSZCZEGÓLNIENIE		Lata poprzednie		Rok oceny	Prognoza rok po ocenie
		Rok 2014	Rok 2015		
Liczba rodzin	36	22	23	23	23
Liczba osób w rodzinach	37	73	79	76	76
ALKOHOLIZM					
Liczba rodzin	38	6	6	5	5
Liczba osób w rodzinach	39	15	15	9	9
NARKOMANIA					
Liczba rodzin	40	1	1	2	2
Liczba osób w rodzinach	41	1	1	2	2
POTRZEBA OCHRONY MACIERZYŃSTWA					
Liczba rodzin	42	33	34	30	30
W TYM: WIELODZIELNOŚĆ					
Liczba rodzin	43	30	27	25	25
BEZDOMNOŚĆ					
Liczba rodzin	44	1	1	2	2
Liczba osób w rodzinach	45	1	1	2	2
TRUDNOŚCI W PRZYSTOSOWANIU DO ŻYCIA PO ZWOLNIENIU Z ZAKŁADU KARNEGO					
Liczba rodzin	46	4	4	4	4
Liczba osób w rodzinach	47	4	4	4	4
ZDARZENIA LOSOWE					
Liczba rodzin	48	0	0	1	1
Liczba osób w rodzinach	49	0	0	1	1
KLĘSKI ŻYWIŁOWE I EKOLOGICZNE					
Liczba osób	50	0	0	0	0
SIEROCTWO					
Liczba rodzin	51	0	0	0	0
Liczba osób w rodzinach	52	0	0	0	0
PRZEMOC W RODZINIE					
Liczba rodzin	53	0	2	1	1
Liczba osób w rodzinach	54	0	7	2	2
OCHRONA OFIAR HANDLU LUDŹMI					
Liczba rodzin	55	0	0	0	0
USŁUGI POMOCY SPOŁECZNEJ					
USŁUGI OPIEKUŃCZE OGÓŁEM					
Liczba osób	56	7	7	8	8
Liczba świadczeń	57	1 764	1 519	1 724	1 724
Kwota świadczeń w złotych	58	22 932	19 708	22 334	22 334
W TYM: SPECJALISTYCZNE (wiersze 59 - 61)					
Liczba osób	59	0	0	0	0
Liczba świadczeń	60	0	0	0	0
Kwota świadczeń w złotych	61	0	0	0	0
SPECJALISTYCZNE USŁUGI DLA OSÓB Z ZABURZENIAMI PSYCHICZNYMI					

WYSZCZEGÓLNIENIE		Lata poprzednie		Rok oceny	Prognoza rok po ocenie
		Rok 2014	Rok 2015		
Liczba osób	62	1	4	5	5
Liczba świadczeń	63	360	485	890	890
Kwota świadczeń w złotych	64	7 920	10 670	19 580	19 580
PORADNICTWO SPECJALISTYCZNE					
Liczba rodzin	65	10	34	42	42
Liczba osób w rodzinach	66	23	95	147	147
PRACA SOCJALNA					
Liczba rodzin	67	188	121	121	121
Liczba osób w rodzinach	68	311	352	243	243
INTERWENCJA KRYZYSOWA					
Liczba rodzin	69	0	0	0	0
Liczba osób w rodzinach	70	0	0	0	0
KONTRAKT SOCJALNY					
Liczba zawartych kontraktów socjalnych	71	8	0	0	0
Liczba osób ogółem objętych kontraktem	72	8	0	0	0
W tym: liczba osób objętych kontraktem w Klubie Integracji Społecznej	73	0	0	0	0

* wiek produkcyjny: kobiety w wieku 18-59 lat, mężczyźni 18-64 lat

** wiek poprodukcyjny: kobiety w wieku 60 i więcej, mężczyźni 65 i więcej

3.1. GMINA - ZADANIA OPS ORAZ MOPS, MOPR

GMINA - ZADANIA OPS ORAZ MOPS, MOPR (w całym okresie sprawozdawczym)

WYSZCZEGÓLNIENIE		Lata poprzednie		Rok oceny	Prognoza rok po ocenie
		Rok 2014	Rok 2015		
SWIADCZENIA PIENIĘŻNE Z POMOCY SPOŁECZNEJ					
ZASIŁEK STAŁY					
Liczba osób	1	42	47	43	43
Liczba świadczeń	2	426	433	435	435
Kwota świadczeń w złotych	3	192 863	206 728	233 370	233 370
W tym: (wiersze 4-6)					
Zasiłek stały dla osób samotnie gospodarujących					
Liczba osób	4	36	42	40	40
Liczba świadczeń	5	361	387	400	400
Kwota świadczeń w złotych	6	171 430	190 458	220 854	220 854
W tym: (wiersze 7-9)					
Zasiłek stały dla osoby w rodzinie					
Liczba osób	7	6	5	3	3
Liczba świadczeń	8	65	46	35	35
Kwota świadczeń w złotych	9	21 433	16 270	12 516	12 516
ZASIŁEK OKRESOWY					
Liczba osób	10	18	22	25	25
Liczba świadczeń	11	95	83	74	74
Kwota świadczeń w złotych	12	23 066	24 242	20 371	20 371
W tym: (wiersze 13-24)					
Zasiłek okresowy z tytułu bezrobocia					
Liczba osób	13	13	18	15	15
Liczba świadczeń	14	75	67	52	52
Kwota świadczeń w złotych	15	18 718	19 171	16 661	16 661
Zasiłek okresowy z tytułu długotrwałej choroby					
Liczba osób	16	1	1	2	2
Liczba świadczeń	17	4	1	4	4
Kwota świadczeń w złotych	18	1 084	317	1 268	1 268
Zasiłek okresowy z tytułu niepełnosprawności					
Liczba osób	19	1	2	9	9
Liczba świadczeń	20	3	3	14	14
Kwota świadczeń w złotych	21	500	1 289	934	934
Zasiłek okresowy z tytułu możliwości utrzymania lub nabycia uprawnień do świadczeń z innych systemów zabezpieczenia społecznego					
Liczba osób	22	0	0	0	0
Liczba świadczeń	23	0	0	0	0
Kwota świadczeń w złotych	24	0	0	0	0
Zasiłek okresowy kontynuowany niezależnie od dochodu na podstawie art. 38 ust. 4a i 4b					
Liczba osób	25	0	0	0	0

WYSZCZEGÓLNIENIE		Lata poprzednie		Rok oceny	Prognoza rok po ocenie
		Rok 2014	Rok 2015		
Liczba świadczeń	26	0	0	0	0
Kwota świadczeń w złotych	27	0	0	0	0
ZASIŁEK CELOWY OGÓŁEM					
Liczba osób	28	109	106	91	91
Kwota świadczeń w złotych	29	74 852	83 257	64 640	64 640
W tym: ZASIŁEK CELOWY PRZYZNANY W RAMACH PROGRAMU WIELOLETNIEGO "POMOC PAŃSTWA W ZAKRESIE DOŻYWIANIA"					
Liczba osób	30	16	33	15	15
Liczba świadczeń	31	61	163	77	77
Kwota świadczeń w złotych	32	6 400	21 920	8 560	8 560
ZASIŁKI CELOWE PRZYZNANE NIEZALEŻNIE OD DOCHODU na podstawie art. 39a ust. 1 i 2					
Liczba osób	33	0	0	0	0
Kwota świadczeń w złotych	34	0	0	0	0
ŚWIADCZENIA NIEPIENIĘŻNE Z POMOCY SPOŁECZNEJ					
POSIŁEK OGÓŁEM					
Liczba osób	35	123	128	106	106
Liczba świadczeń	36	14 779	15 782	12 790	12 790
Kwota świadczeń w złotych	37	49 945	50 827	40 762	40 762
W TYM: DLA DZIECI					
Liczba osób	38	123	127	106	106
Liczba świadczeń	39	14 779	15 681	12 742	12 742
Kwota świadczeń w złotych	40	49 945	50 524	40 498	40 498
W tym: (z wierszy 35-37) POSIŁEK - świadczenie przyznane w ramach programu wieloletniego "Pomoc Państwa w zakresie dożywiania"					
Liczba osób	41	102	108	97	97
Liczba świadczeń	42	11 203	11 633	10 438	10 438
Kwota świadczeń w złotych	43	36 865	36 004	33 462	33 462
W TYM: DLA DZIECI (z wierszy 41-43)					
Liczba osób	44	102	108	97	97
Liczba świadczeń	45	11 203	11 633	10 438	10 438
Kwota świadczeń w złotych	46	36 865	36 004	33 462	33 462
SCHRONIENIE					
Liczba osób	47	0	3	3	3
Liczba świadczeń	48	0	152	401	401
Kwota świadczeń w złotych	49	0	4 287	16 121	16 121
UBRANIE					
Liczba osób	50	0	0	0	0
Liczba świadczeń	51	0	0	0	0
Kwota świadczeń w złotych	52	0	0	0	0
SPRAWIENIE POGRZEBU					
Liczba osób	53	5	0	2	2
Liczba świadczeń	54	5	0	2	2

WYSZCZEGÓLNIENIE		Lata poprzednie		Rok oceny	Prognoza rok po ocenie
		Rok 2014	Rok 2015		
Kwota świadczeń w złotych	55	12 508	0	5 510	5 510
ODPŁATNOŚĆ GMINY ZA POBYT W DOMU POMOCY SPOŁECZNEJ					
Liczba osób	56	10	10	12	12
Liczba świadczeń	57	109	91	112	112
Kwota świadczeń w złotych	58	240 922	208 098	261 667	261 667
INDYWIDUALNE PROGRAMY POMOCY					
INDYWIDUALNY PROGRAM WYCHODZENIA Z BEZDOMNOŚCI					
Liczba osób	59	0	0	0	0
INDYWIDUALNY PROGRAM ZATRUDNIENIA SOCJALNEGO (Centrum Integracji Społecznej)					
Liczba osób	60	0	0	0	0
WSPIERANIE RODZINY I PIECZA ZASTĘPCZA					
Liczba rodzin objęta pracą asystenta rodziny	61	0	0	0	0
Liczba rodzin wspierających	62	0	0	0	0
Liczba asystentów rodziny	63	0	0	0	0
Odpłatność za pobyt dziecka w pieczy zastępczej w złotych	64	23 065	24 964	51 663	62 200

4. Inne rodzaje pomocy i świadczeń

INNE RODZAJE POMOCY I ŚWIADCZEŃ

WYSZCZEGÓLNIENIE	Lata poprzednie		Rok oceny	Prognoza rok po ocenie	
	Rok 2014	Rok 2015			
ZASIŁKI RODZINNE I DODATKI DO ZASIŁKÓW RODZINNYCH					
Liczba rodzin	1	233	225	253	253
Kwota świadczeń w złotych	2	888 027	903 051	1 147 222	1 147 222
JEDNORAZOWY DODEATEK Z TYTUŁU URODZENIA SIĘ DZIECKA (ujmowany w pozycji "Zasiłki rodzinne i dodatki do zasiłków rodzinnych")					
Liczba świadczeń	3	36	21	27	27
Kwota świadczeń w złotych	4	36 000	21 000	27 000	27 000
JEDNORAZOWA ZAPOMOGA Z TYTUŁU URODZENIA SIĘ DZIECKA					
Liczba świadczeń	5	114	93	97	97
Kwota świadczeń w złotych	6	114 000	93 000	97 000	97 000
ŚWIADCZENIA OPIEKUŃCZE					
ŚWIADCZENIE PIEŁĘGNACYJNE					
Liczba świadczeń	7	231	244	242	242
Kwota świadczeń w złotych	8	169 630	292 800	313 939	313 939
DODEATEK DO ŚWIADCZENIA PIEŁĘGNACYJNEGO					
Liczba świadczeń	9	0	0	0	0
Kwota świadczeń w złotych	10	0	0	0	0
ZASIŁEK PIEŁĘGNACYJNY - Ogółem					
Liczba świadczeń	11	2 010	2 032	2 082	2 082

WYSZCZEGÓLNIENIE		Lata poprzednie		Rok oceny	Prognoza rok po ocenie
		Rok 2014	Rok 2015		
Kwota świadczeń w złotych	12	307 530	310 896	318 546	318 546
W tym: (od poz. 13 do poz. 20)					
ZASIŁEK PIELEGNACYJNY DLA NIEPEŁNOSPRAWNEGO DZIECKA					
Liczba świadczeń	13	484	487	491	491
Kwota świadczeń w złotych	14	74 052	74 511	75 123	75 123
ZASIŁEK PIELEGNACYJNY DLA OSOBY NIEPEŁNOSPRAWNEJ W WIEKU POWYŻEJ 16 ROKU ŻYCIA O ZNA CZNYM STOPNIU NIEPEŁNOSPRAWNOŚCI					
Liczba świadczeń	15	917	932	945	945
Kwota świadczeń w złotych	16	140 301	142 596	144 585	144 585
ZASIŁEK PIELEGNACYJNY DLA OSOBY NIEPEŁNOSPRAWNEJ W WIEKU POWYŻEJ 16 ROKU ŻYCIA O UMIARKOWANYM STOPNIU NIEPEŁNOSPRAWNOŚCI, KTÓRA POWSTAŁA PRZED UKOŃCZENIEM 21 ROKU ŻYCIA					
Liczba świadczeń	17	573	577	600	600
Kwota świadczeń w złotych	18	87 669	88 281	91 800	91 800
ZASIŁEK PIELEGNACYJNY DLA OSOBY, KTÓRA UKOŃCZYŁA 75 LAT					
Liczba świadczeń	19	36	36	46	46
Kwota świadczeń w złotych	20	5 508	5 508	7 038	7 038
SPECJALNY ZASIŁEK OPIEKUŃCZY					
Liczba świadczeń	21	31	30	111	111
Kwota świadczeń w złotych	22	16 120	15 340	57 061	57 061
ZASIŁEK DLA OPIEKUNA					
Liczba świadczeń	23	206	153	109	84
Kwota świadczeń w złotych	24	105 786	79 265	56 083	43 680
ŚWIADCZENIE Z FUNDUSZU ALIMENTACYJNEGO					
Liczba osób	25	57	60	55	55
Liczba rodzin	26	33	35	33	33
Kwota świadczeń w złotych	27	262 729	287 302	274 980	274 980
DODATKI MIESZKANIOWE					
Liczba gospodarstw domowych	28	1	1	0	0
Kwota świadczeń w złotych	29	1 141	78	0	0
DODATKI ENERGETYCZNE					
Liczba gospodarstw domowych	30	1	1	0	0
Kwota świadczeń w złotych	31	142	16	0	0
OPŁACENIE SKŁADKI UBEZPIECZENIA ZDROWOTNEGO					
Liczba osób	32	58	60	61	66
Kwota świadczeń w złotych	33	22 700	28 459	33 165	34 742
OPŁACENIE SKŁADKI UBEZPIECZENIA SPOŁECZNEGO					
Liczba osób	34	33	33	36	36
Kwota świadczeń w złotych	35	69 377	94 620	103 566	111 753
ŚWIADCZENIE INTEGRACYJNE (CENTRUM INTEGRACJI SPOŁECZNEJ)					
Liczba osób	36	0	0	0	0
Kwota świadczeń w złotych	37	0	0	0	0
ŚWIADCZENIA PIENIĘŻNE Z PRAC SPOŁECZNIE UŻYTECZNYCH					

WYSZCZEGÓLNIENIE		Lata poprzednie		Rok oceny	Prognoza rok po ocenie
		Rok 2014	Rok 2015		
Liczba osób ogółem	38	0	0	0	0
Kwota świadczeń w złotych	39	0	0	0	0
STYPENDIA SOCJALNE DLA UCZNIÓW I ZASIŁKI SZKOLNE					
Liczba osób	40	123	161	98	98
Kwota świadczeń w złotych	41	51 577	43 577	22 694	22 694

5. Zasoby instytucjonalne pomocy i wsparcia

ZASOBY INSTYTUCJONALNE POMOCY I WSPARCIA

WYSZCZEGÓLNIENIE	Lata poprzednie		Rok oceny	Potrzeby		
	Rok 2014	Rok 2015		Rok po ocenie	Dwa lata po ocenie	
OŚRODKI WSPARCIA - OGÓŁEM						
Liczba placówek	1	0	0	0	0	
Z tego: według organu prowadzącego (wiersze 2 i 3)						
Liczba placówek prowadzonych przez JST	2	0	0	0	0	
Liczba placówek prowadzonych przez inny podmiot	3	0	0	0	0	
Liczba miejsc w placówkach ogółem	4	0	0	0	0	
Liczba osób korzystających	5	0	0	0	0	
Liczba osób oczekujących (wg stanu na 31 grudnia danego roku)	6	0	0	0	0	
Liczba decyzji odmownych (wg stanu na 31 grudnia danego roku)	7	0	0	0	0	
Kadra placówek - liczba osób zatrudnionych ogółem (wg stanu na 31 grudnia danego roku)	8	0	0	0	0	
Roczny koszt prowadzenia i utrzymania placówek (w złotych)	9	0	0	0	0	
W TYM (z wierszy 1-9):						
ŚRODOWISKOWE DOMY SAMOPOMOCY						
Liczba placówek	10	0	0	0	0	
Z tego: według organu prowadzącego (wiersze 11 i 12)						
Liczba placówek prowadzonych przez JST	11	0	0	0	0	
Liczba placówek prowadzonych przez inny podmiot	12	0	0	0	0	
Liczba miejsc w placówkach ogółem	13	0	0	0	0	
Liczba osób korzystających	14	0	0	0	0	
Liczba osób umieszczonych	15	0	0	0	0	
Liczba osób oczekujących (wg stanu na 31 grudnia danego roku)	16	0	0	0	0	
Kadra placówek - liczba osób zatrudnionych ogółem (wg stanu na 31 grudnia danego roku)	17	0	0	0	0	
Roczny koszt prowadzenia i utrzymania placówek (w złotych)	18	0	0	0	0	

WYSZCZEGÓLNIENIE	Lata poprzednie		Rok oceny	Potrzeby		
	Rok 2014	Rok 2015		Rok po ocenie	Dwa lata po ocenie	
DZIEENNE DOMY POMOCY						
Liczba placówek	19	0	0	0	0	
Z tego: według organu prowadzącego (wiersze 20 i 21)						
Liczba placówek prowadzonych przez JST	20	0	0	0	0	
Liczba placówek prowadzonych przez inny podmiot	21	0	0	0	0	
Liczba miejsc w placówkach ogółem	22	0	0	0	0	
Liczba osób korzystających	23	0	0	0	0	
Liczba osób oczekujących (wg stanu na 31 grudnia danego roku)	24	0	0	0	0	
Kadra placówek - liczba osób zatrudnionych ogółem (wg stanu na 31 grudnia danego roku)	25	0	0	0	0	
Roczny koszt prowadzenia i utrzymania placówek (w złotych)	26	0	0	0	0	
NOCLEGOWNIE, SCHRONISKA I DOMY DLA OSÓB BEZDOMNYCH						
Liczba placówek	27	0	0	0	0	
Z tego: według organu prowadzącego (wiersze 28 i 29)						
Liczba placówek prowadzonych przez JST	28	0	0	0	0	
Liczba placówek prowadzonych przez inny podmiot	29	0	0	0	0	
Liczba miejsc w placówkach ogółem	30	0	0	0	0	
Liczba osób korzystających	31	0	0	0	0	
Liczba osób skierowanych w wyniku eksmisji	32	0	0	0	0	
Kadra placówek - liczba osób zatrudnionych ogółem (wg stanu na 31 grudnia danego roku)	33	0	0	0	0	
Roczny koszt prowadzenia i utrzymania placówek (w złotych)	34	0	0	0	0	
KLUBY SAMOPOMOCY						
Liczba placówek	35	0	0	0	0	
Z tego: według organu prowadzącego (wiersze 36 i 37)						
Liczba placówek prowadzonych przez JST	36	0	0	0	0	
Liczba placówek prowadzonych przez inny podmiot	37	0	0	0	0	
Liczba miejsc w placówkach ogółem	38	0	0	0	0	
Liczba osób korzystających	39	0	0	0	0	
Liczba osób oczekujących (wg stanu na 31 grudnia danego roku)	40	0	0	0	0	
Kadra placówek - liczba osób zatrudnionych ogółem (wg stanu na 31 grudnia danego roku)	41	0	0	0	0	
Roczny koszt prowadzenia i utrzymania placówek (w złotych)	42	0	0	0	0	

ZASOBY INSTYTUCJONALNE POMOCY I WSPARCIA (c.d.)

WYSZCZEGÓLNIENIE	Lata poprzednie		Rok oceny	Potrzeby		
	Rok 2014	Rok 2015		Rok po ocenie	Dwa lata po ocenie	
DOMY POMOCY SPOŁECZNEJ						
Liczba placówek	1	0	0	0	0	
Z tego: według organu prowadzącego (wiersze 2 i 3)						
Liczba placówek prowadzonych przez JST	2	0	0	0	0	
Liczba placówek prowadzonych przez inny podmiot	3	0	0	0	0	
Liczba miejsc w placówkach ogółem	4	0	0	0	0	
Liczba osób korzystających	5	0	0	0	0	
Liczba osób umieszczonych	6	0	0	0	0	
Liczba osób oczekujących (wg stanu na 31 grudnia danego roku)	7	0	0	0	0	
Liczba decyzji odmownych (wg stanu na 31 grudnia danego roku)	8	0	0	0	0	
Kadra placówek - liczba osób zatrudnionych ogółem (wg stanu na 31 grudnia danego roku)	9	0	0	0	0	
Roczny koszt prowadzenia i utrzymania placówek (w złotych)	10	0	0	0	0	
MIESZKANIA CHRONIONE OGÓŁEM						
Liczba placówek	11	0	0	0	0	
Z tego: według organu prowadzącego (wiersze 12 i 13)						
Liczba placówek prowadzonych przez JST	12	0	0	0	0	
Liczba placówek prowadzonych przez inny podmiot	13	0	0	0	0	
Liczba miejsc w placówkach ogółem	14	0	0	0	0	
Liczba osób korzystających	15	0	0	0	0	
Liczba osób umieszczonych	16	0	0	0	0	
Liczba osób oczekujących (wg stanu na 31 grudnia danego roku)	17	0	0	0	0	
Kadra placówek - liczba osób zatrudnionych ogółem (wg stanu na 31 grudnia danego roku)	18	0	0	0	0	
Roczny koszt prowadzenia i utrzymania placówek (w złotych)	19	0	0	0	0	
OŚRODKI INTERWENCJI KRYZYSOWEJ OGÓŁEM						
Liczba placówek	20	0	0	0	0	
Z tego: według organu prowadzącego (wiersze 21 i 22)						
Liczba placówek prowadzonych przez JST	21	0	0	0	0	
Liczba placówek prowadzonych przez inny podmiot	22	0	0	0	0	
Liczba miejsc w placówkach ogółem	23	0	0	0	0	
Liczba osób korzystających	24	0	0	0	0	
Kadra placówek - liczba osób zatrudnionych ogółem (wg stanu na 31 grudnia danego roku)	25	0	0	0	0	
Roczny koszt prowadzenia i utrzymania placówek (w złotych)	26	0	0	0	0	
JEDNOSTKI SPECJALISTYCZNEGO PORADNICTWA						

WYSZCZEGÓLNIENIE		Lata poprzednie		Rok oceny	Potrzeby	
		Rok 2014	Rok 2015		Rok po ocenie	Dwa lata po ocenie
Liczba placówek	27	0	0	0	0	0
Z tego: według organu prowadzącego (wiersze 28 i 29)						
Liczba placówek prowadzonych przez JST	28	0	0	0	0	0
Liczba placówek prowadzonych przez inny podmiot	29	0	0	0	0	0
Liczba osób korzystających	30	0	0	0	0	0
Kadra placówek - liczba osób zatrudnionych ogółem (wg stanu na 31 grudnia danego roku)	31	0	0	0	0	0
Roczny koszt prowadzenia i utrzymania placówek (w złotych)	32	0	0	0	0	0
PLACÓWKI WSPARCIA DZIENNEGO						
Liczba placówek	33	0	0	0	0	0
Z tego: według organu prowadzącego (wiersze 34 i 35)						
Liczba placówek prowadzonych przez JST	34	0	0	0	0	0
Liczba placówek prowadzonych przez inny podmiot	35	0	0	0	0	0
Liczba miejsc w placówkach ogółem	36	0	0	0	0	0
Liczba osób korzystających	37	0	0	0	0	0
Kadra placówek - liczba osób zatrudnionych ogółem (wg stanu na 31 grudnia danego roku)	38	0	0	0	0	0
Roczny koszt prowadzenia i utrzymania placówek (w złotych)	39	0	0	0	0	0
PLACÓWKI OPIEKUNICZO-WYCHOWAWCZE OGÓŁEM						
Liczba placówek	40	X	X	X	X	X
Z tego: według organu prowadzącego (wiersze 41 i 42)						
Liczba placówek prowadzonych przez JST	41	X	X	X	X	X
Liczba placówek prowadzonych przez inny podmiot	42	X	X	X	X	X
Liczba miejsc w placówkach ogółem	43	X	X	X	X	X
Liczba osób korzystających	44	X	X	X	X	X
Kadra placówek - liczba osób zatrudnionych ogółem (wg stanu na 31 grudnia danego roku)	45	X	X	X	X	X
Roczny koszt prowadzenia i utrzymania placówek (w złotych)	46	X	X	X	X	X
W tym: PLACÓWKI TYPU RODZINNEGO						
Liczba placówek	47	X	X	X	X	X
Z tego: według organu prowadzącego (wiersze 48 i 49)						
Liczba placówek prowadzonych przez JST	48	X	X	X	X	X
Liczba placówek prowadzonych przez inny podmiot	49	X	X	X	X	X
Liczba miejsc w placówkach ogółem	50	X	X	X	X	X
Liczba osób korzystających	51	X	X	X	X	X

WYSZCZEGÓLNIENIE		Lata poprzednie		Rok oceny	Potrzeby	
		Rok 2014	Rok 2015		Rok po ocenie	Dwa lata po ocenie
Kadra placówek - liczba osób zatrudnionych ogółem (wg stanu na 31 grudnia danego roku)	52	X	X	X	X	X
Roczny koszt prowadzenia i utrzymania placówek (w złotych)	53	X	X	X	X	X
CENTRUM INTEGRACJI SPOŁECZNEJ						
Liczba placówek	54	0	0	0	0	0
Z tego: według organu prowadzącego (wiersze 55 i 56)						
Liczba placówek prowadzonych przez JST	55	0	0	0	0	0
Liczba placówek prowadzonych przez inny podmiot	56	0	0	0	0	0
Liczba uczestników zajęć	57	0	0	0	0	0
Kadra placówek - liczba osób zatrudnionych ogółem (wg stanu na 31 grudnia danego roku)	58	0	0	0	0	0
Roczny koszt prowadzenia i utrzymania placówek (w złotych)	59	0	0	0	0	0
KLUB INTEGRACJI SPOŁECZNEJ						
Liczba placówek	60	0	0	0	0	0
Z tego: według organu prowadzącego (wiersze 61 i 62)						
Liczba placówek prowadzonych przez JST	61	0	0	0	0	0
Liczba placówek prowadzonych przez inny podmiot	62	0	0	0	0	0
Liczba uczestników zajęć	63	0	0	0	0	0
Kadra placówek - liczba osób zatrudnionych ogółem (wg stanu na 31 grudnia danego roku)	64	0	0	0	0	0
Roczny koszt prowadzenia i utrzymania placówek (w złotych)	65	0	0	0	0	0
WARSZTAT TERAPII ZAJĘCIOWEJ						
Liczba placówek	66	0	0	0	0	0
Z tego: według organu prowadzącego (wiersze 67 i 68)						
Liczba placówek prowadzonych przez JST	67	0	0	0	0	0
Liczba placówek prowadzonych przez inny podmiot	68	0	0	0	0	0
Liczba uczestników zajęć	69	0	0	0	0	0
Kadra placówek - liczba osób zatrudnionych ogółem (wg stanu na 31 grudnia danego roku)	70	0	0	0	0	0
Roczny koszt prowadzenia i utrzymania placówek (w złotych)	71	0	0	0	0	0
ZAKŁAD AKTYWNOŚCI ZAWODOWEJ						
Liczba placówek	72	0	0	0	0	0
Z tego: według organu prowadzącego (wiersze 73 i 74)						
Liczba placówek prowadzonych przez JST	73	0	0	0	0	0
Liczba placówek prowadzonych przez inny podmiot	74	0	0	0	0	0
Liczba uczestników zajęć	75	0	0	0	0	0

WYSZCZEGÓLNIENIE		Lata poprzednie		Rok oceny	Potrzeby	
		Rok 2014	Rok 2015		Rok po ocenie	Dwa lata po ocenie
Kadra placówek - liczba osób zatrudnionych ogółem (wg stanu na 31 grudnia danego roku)	76	0	0	0	0	0
Roczny koszt prowadzenia i utrzymania placówek (w złotych)	77	0	0	0	0	0

INNE INSTYTUCJE POMOCY I WSPARCIA

Rodzaj instytucji	Wyszczególnienie	Lata poprzednie		Rok oceny	Potrzeby	
		Rok 2014	Rok 2015		Rok po ocenie	Dwa lata po ocenie

6. Kadra jednostki organizacyjnej pomocy społecznej

KADRA JEDNOSTKI ORGANIZACYJNEJ POMOCY SPOŁECZNEJ (w osobach, stan na 31 grudnia)

WYSZCZEGÓLNIENIE	Lata poprzednie		Rok oceny	Potrzeby	
	Rok 2014	Rok 2015		Rok po ocenie	Dwa lata po ocenie
OGÓŁEM PRACOWNICY JEDNOSTKI					
Liczba ogółem pracowników jednostki pomocy społecznej	1	9	10	10	10
KADRA KIEROWNICZA					
Ogółem kadra kierownicza (dyrektor jednostki i jego zastępcy)	2	1	1	1	1
W tym: (od poz. 3 do poz. 4)					
Wykształcenie wyższe	3	1	1	1	1
Specjalizacja z organizacji pomocy społecznej	4	1	1	1	1
PRACOWNICY SOCJALNI					
Ogółem	5	5	5	5	5
W tym: pracownicy socjalni ogółem zatrudnieni z EFS	6	0	0	0	0
W tym: (od poz. 7 do poz. 11)					
Wykształcenie wyższe	7	2	2	2	2
Wykształcenie średnie	8	3	3	3	3
Specjalizacja 1-ego stopnia w zawodzie	9	1	1	1	1
Specjalizacja 2-ego stopnia w zawodzie	10	0	0	0	0
Specjalizacja z organizacji pomocy społecznej	11	1	1	1	1
POZOSTALI PRACOWNICY:					
Ogółem	12	3	4	4	4
W tym: (od poz. 13 do poz. 15)					
Wykształcenie wyższe	13	3	4	4	4

WYSZCZEGÓLNIENIE		Lata poprzednie		Rok oceny	Potrzeby	
		Rok 2014	Rok 2015		Rok po ocenie	Dwa lata po ocenie
Wykształcenie średnie	14	0	0	0	0	0
Inne	15	0	0	0	0	0

6.1. Zatrudnienie pomocnicze w jednostce organizacyjnej pomocy społecznej

ZATRUDNIENIE POMOCNICZE W JEDNOSTCE ORGANIZACYJNEJ POMOCY SPOŁECZNEJ (w osobach, w ciągu danego roku)

W osobach

WYSZCZEGÓLNIENIE		Lata poprzednie		Rok oceny	Potrzeby	
		Rok 2014	Rok 2015		Rok po ocenie	Dwa lata po ocenie
Wolontariusze	1	0	0	0	0	0
Zatrudnienie subsydiowane (roboty publiczne, prace interwencyjne i inne)	2	0	0	0	0	0
Stáže	3	0	0	0	0	0

6.2. Zespoły pracy socjalnej i integracji społecznej w jednostce pomocy społecznej

ZESPOŁY PRACY SOCJALNEJ I INTEGRACJI SPOŁECZNEJ W JEDNOSTCE POMOCY SPOŁECZNEJ (w osobach, w ciągu danego roku)

W osobach

WYSZCZEGÓLNIENIE		Lata poprzednie		Rok oceny	Potrzeby	
		Rok 2014	Rok 2015		Rok po ocenie	Dwa lata po ocenie
Liczba zespołów	1	26	21	26	26	26
Liczba osób ogółem w zespole	2	11	11	11	11	11
W tym z wiersza 2:						
Pracownicy socjalni	3	3	3	3	3	3
Specjaliści zgodnie z art.110 ust.3 ustawy o pomocy społecznej	4	8	8	8	8	8

7. Środki finansowe na wydatki w pomocy społecznej i innych obszarach polityki społecznej w budżecie jednostki samorządu terytorialnego

Potrzeby 2017,2018
- placówki opiekuńczo-wychowawcze 29.000,00
- rodziny zastępcze 33.200,00
- świadczenia rodzinne 2.765.000

ŚRODKI FINANSOWE NA WYDATKI W POMOCY SPOŁECZNEJ I INNYCH OBSZARACH POLITYKI SPOŁECZNEJ W BUDŻECIE JEDNOSTKI SAMORZĄDU TERYTORIALNEGO (zadania własne i zadania zlecone)

W złotych

WYSZCZEGÓLNIENIE	Lata poprzednie		Rok oceny	Potrzeby		
	Rok 2014	Rok 2015		Rok po ocenie	Dwa lata po ocenie	
OGÓŁEM						
OGÓŁEM (działy)	1	3 458 440	3 593 140	4 251 811	1 629 621	1 629 621
W tym: w budżecie OPS/PCPR	2	3 299 155	3 413 055	4 072 055	1 449 621	1 449 621
851 - OCHRONA ZDROWIA						
85153 - Przeciwdziałanie narkomanii	3	5 455	6 725	7 925	8 000	8 000
w tym: w budżecie OPS / PCPR	4	0	0	0	0	0
85154 - Przeciwdziałanie alkoholizmowi	5	153 830	173 360	171 831	172 000	172 000
w tym: w budżecie OPS / PCPR	6	0	0	0	0	0
852 - POMOC SPOŁECZNA						
85201 - Placówki opiekuńczo-wychowawcze	7	874	6 757	20 580	0	0
w tym: w budżecie OPS / PCPR	8	874	6 757	20 580	0	0
85202 - Domy pomocy społecznej	9	237 322	205 074	259 267	346 200	346 200
w tym: w budżecie OPS / PCPR	10	237 322	205 074	259 267	346 200	346 200
85203 - Ośrodki Wsparcia	11	0	0	0	0	0
w tym: w budżecie OPS / PCPR	12	0	0	0	0	0
85204 - Rodziny zastępcze	13	22 191	24 964	31 083	0	0
w tym: w budżecie OPS / PCPR	14	22 191	24 964	31 083	0	0
85205 - Przeciwdziałanie przemocy w rodzinie	15	2 940	3 170	23 935	32 600	32 600
w tym: w budżecie OPS / PCPR	16	2 940	3 170	23 935	32 600	32 600
85206 - Wspieranie rodziny (m.in. asystenci rodziny i rodziny wspierające)	17	0	0	0	0	0
w tym: w budżecie OPS / PCPR	18	0	0	0	0	0
85212 - Świadczenia rodzinne, świadczenie z funduszu alimentacyjnego oraz składki na ubezpieczenia emerytalne i rentowe z ubezpieczenia społecznego	19	1 992 577	2 135 467	2 684 137	0	0
w tym: w budżecie OPS / PCPR	20	1 992 577	2 135 467	2 684 137	0	0
85213 - Składki na ubezpieczenie zdrowotne opłacane za osoby pobierające niektóre świadczenia z pomocy społecznej, niektóre świadczenia rodzinne oraz za osoby uczestniczące w zajęciach centrum integracji społecznej	21	22 701	28 459	34 741	34 885	34 885
w tym: w budżecie OPS / PCPR	22	22 701	28 459	34 741	34 885	34 885
85214 - Zasiłki i pomoc w naturze oraz składki na ubezpieczenia emerytalne i rentowe	23	104 896	104 690	105 171	121 325	121 325
w tym: w budżecie OPS / PCPR	24	104 896	104 690	105 171	121 325	121 325
85215 - Dodatki mieszkaniowe	25	1 284	94	0	0	0
w tym: w budżecie OPS / PCPR	26	1 284	94	0	0	0
85216 - Zasiłki stałe	27	189 471	211 242	232 908	233 000	233 000
w tym: w budżecie OPS / PCPR	28	189 471	211 242	232 908	233 000	233 000
85218 - Powiatowe Centrum Pomocy Rodzinie	29	X	X	X	X	X

WYSZCZEGÓLNIENIE		Lata poprzednie		Rok oceny	Potrzeby	
		Rok 2014	Rok 2015		Rok po ocenie	Dwa lata po ocenie
w tym: w budżecie OPS/PCPR	30	X	X	X	X	X
85219 - Ośrodek Pomocy Społecznej	31	579 895	593 166	579 238	620 491	620 491
w tym: w budżecie OPS/PCPR	32	579 895	593 166	579 238	620 491	620 491
85220 - Specjalistyczne poradnictwo, mieszkania chronione i ośrodki interwencji kryzysowej	33	0	0	0	0	0
w tym: w budżecie OPS / PCPR	34	0	0	0	0	0
85228 - Usługi opiekuńcze i specjalistyczne usługi opiekuńcze	35	34 801	33 772	45 760	54 120	54 120
w tym: w budżecie OPS / PCPR	36	34 801	33 772	45 760	54 120	54 120
85231 - Pomoc dla cudzoziemców	37	0	0	0	0	0
w tym: w budżecie OPS / PCPR	38	0	0	0	0	0
W tym (z wiersza 37): Wydatki na pomoc dla cudzoziemców w celu integracji ze środowiskiem (cudzoziemcy, którzy uzyskali status uchodźcy lub ochronę uzupełniającą)	39	0	0	0	0	0
w tym: w budżecie OPS / PCPR	40	0	0	0	0	0
85232 - Centra Integracji Społecznej	41	0	0	0	0	0
w tym: w budżecie OPS / PCPR	42	0	0	0	0	0
85278 - Usuwanie skutków klęsk żywiołowych	43	0	0	0	0	0
w tym: w budżecie OPS / PCPR	44	0	0	0	0	0
85295 - Pozostała działalność	45	110 203	66 200	55 235	7 000	7 000
w tym: w budżecie OPS / PCPR	46	110 203	66 200	55 235	7 000	7 000
853 - POZOSTAŁE ZADANIA W ZAKRESIE POLITYKI SPOŁECZNEJ						
85305 - Żłobki	47	0	0	0	0	0
w tym: w budżecie OPS / PCPR	48	0	0	0	0	0
85306 - Kluby dziecięce	49	0	0	0	0	0
w tym: w budżecie OPS / PCPR	50	0	0	0	0	0
85307 - Dzienni opiekunowie	51	0	0	0	0	0
w tym: w budżecie OPS / PCPR	52	0	0	0	0	0
85311 - Rehabilitacja zawodowa i społeczna osób niepełnosprawnych	53	0	0	0	0	0
w tym: w budżecie OPS / PCPR	54	0	0	0	0	0
85321 - Zespoły orzekania o niepełnosprawności	55	0	0	0	0	0
w tym: w budżecie dyspozycji OPS / PCPR	56	0	0	0	0	0
85324 - Państwowy Fundusz Rehabilitacji Osób Niepełnosprawnych	57	0	0	0	0	0
w tym: w budżecie OPS / PCPR	58	0	0	0	0	0
85395 - Pozostała działalność w zakresie polityki społecznej	59	0	0	0	0	0
w tym: w budżecie OPS / PCPR	60	0	0	0	0	0
854 - Edukacyjna opieka wychowawcza						

WYSZCZEGÓLNIENIE		Lata poprzednie		Rok oceny	Potrzeby	
		Rok 2014	Rok 2015		Rok po ocenie	Dwa lata po ocenie
85415 - Pomoc materialna dla uczniów	61	0	0	0	0	0
w tym: w budżecie OPS / PCPR	62	0	0	0	0	0

8. Aktywność projektowo-konkursowa jednostki organizacyjnej pomocy społecznej

AKTYWNOŚĆ PROJEKTOWO-KONKURSOWA JEDNOSTKI ORGANIZACYJNEJ POMOCY SPOŁECZNEJ (w całym okresie sprawozdawczym)

WYSZCZEGÓLNIENIE	Lata poprzednie		Rok oceny	Prognoza rok po ocenie
	Rok 2014	Rok 2015		
PROJEKTY WSPÓŁFINANSOWANE z EFS				
Liczba projektów	1	0	0	1
Ogółem liczba osób objętych projektami	2	0	0	136
Łączna kwota środków EFS	3	0	0	550 000
W tym:				
UDZIAŁ W KONKURSACH OGŁASZANYCH PRZEZ MPiPS				
Liczba konkursów	4	0	0	0
Ogółem liczba osób objętych projektami	5	0	0	0
W tym:				
UDZIAŁ W PROGRAMACH OSŁONOWYCH (nie wymienione wyżej)				
Liczba programów	6	0	0	0
Ogółem liczba osób objętych projektami	7	0	0	0
W tym:				

9. Współpraca z organizacjami pozarządowymi - zadania zlecone w obszarze pomocy i wsparcia

WSPÓŁPRACA Z ORGANIZACJAMI POZARZĄDOWYMI - ZADANIA ZLECONE W OBSZARZE POMOCY I WSPARCIA (w całym okresie sprawozdawczym)

WYSZCZEGÓLNIENIE		Lata poprzednie		Rok oceny	Prognoza rok po ocenie
		Rok 2014	Rok 2015		
Liczba organizacji pozarządowych z którymi współpracuje OPS/PCPR	1	0	0	0	0
ZLECENIA W TRYBIE DZIAŁALNOŚCI POŻYTKU PUBLICZNEGO					
Liczba organizacji pozarządowych, którym zlecono zadania	2	0	0	0	0
Liczba zleceń / umów	3	0	0	0	0
Wartość przekazanych dotacji dla organizacji pozarządowych w złotych	4	0	0	0	0
ZLECENIA W TRYBIE ZAMÓWIEŃ PUBLICZNYCH					

WYSZCZEGÓLNIENIE		Lata poprzednie		Rok oceny	Prognoza rok po ocenie
		Rok 2014	Rok 2015		
Liczba organizacji pozarządowych, którym zlecono zadania	5	0	0	0	0
Wartość przekazanych dotacji dla organizacji pozarządowych w złotych	6	0	0	0	0
WYBRANE USŁUGI POMOCY SPOŁECZNEJ					
Usługi opiekuńcze					
Liczba organizacji pozarządowych, którym zlecono zadania	7	0	0	0	0
Wartość przekazanych dotacji dla organizacji pozarządowych w złotych	8	0	0	0	0
Specjalistyczne usługi opiekuńcze					
Liczba organizacji pozarządowych, którym zlecono zadania	9	0	0	0	0
Wartość przekazanych dotacji dla organizacji pozarządowych w złotych	10	0	0	0	0
Prowadzenie placówki pomocy społecznej					
Liczba organizacji pozarządowych, którym zlecono zadania	11	0	0	0	0
Wartość przekazanych dotacji dla organizacji pozarządowych w złotych	12	0	0	0	0

10. Wskaźniki oceny zasobów pomocy społecznej

10.1. KADRA PRACOWNIKÓW SOCJALNYCH

Wskaźnik wykształcenia pracowników socjalnych - gmina

rok		2012	2013	2014	2015	2016	2017 potrzeby	2018 potrzeby
liczba pracowników socjalnych posiadających wyższe wykształcenie	1	2	2	2	2	2	2	2
liczba wszystkich pracowników socjalnych	2	5	5	5	5	5	5	5
Wartość wskaźnika w1 / w2 x 100% (%)	3	40	40	40	40	40	40	40
Dynamika (%)	4	X	100	100	100	100	100	100

Wskaźnik profesjonalizacji kadry - gmina

rok		2012	2013	2014	2015	2016	2017 potrzeby	2018 potrzeby
liczba osób pełniących funkcje kierownicze i pracowników socjalnych posiadających specjalizację z organizacji pomocy społecznej	1	2	2	2	2	2	2	2
liczba pozostałych osób zatrudnionych posiadających specjalizację z organizacji pomocy społecznej *	2	0	0	0	0	0	0	0

rok		2012	2013	2014	2015	2016	2017 potrzeby	2018 potrzeby
liczba wszystkich zatrudnionych osób	3	9	9	9	10	10	10	10
Wartość wskaźnika w1+w2 / w3 x 100% (%)	4	22	22	22	20	20	20	20
Dynamika (%)	5	X	100	100	91	100	100	100

* nie ujęci w wierszu 1

Wskaźnik specjalizacji pracowników socjalnych I - gmina

rok		2012	2013	2014	2015	2016	2017 potrzeby	2018 potrzeby
liczba pracowników socjalnych posiadających specjalizację I st. w zawodzie	1	1	1	1	1	1	1	1
liczba wszystkich pracowników socjalnych	2	5	5	5	5	5	5	5
Wartość wskaźnika w1 / w2 x 100% (%)	3	20	20	20	20	20	20	20
Dynamika (%)	4	X	100	100	100	100	100	100

Wskaźnik specjalizacji pracowników socjalnych II - gmina

rok		2012	2013	2014	2015	2016	2017 potrzeby	2018 potrzeby
liczba pracowników socjalnych posiadających specjalizację II st. w zawodzie	1	0	0	0	0	0	0	0
liczba wszystkich pracowników socjalnych	2	5	5	5	5	5	5	5
Wartość wskaźnika w1 / w2 x 100% (%)	3	0	0	0	0	0	0	0
Dynamika (%)	4	X	0	0	0	0	0	0

Wskaźnik wolontariatu - gmina

rok		2012	2013	2014	2015	2016	2017 potrzeby	2018 potrzeby
liczba wolontariuszy	1	0	0	0	0	0	0	0
liczba wszystkich pracowników	2	9	9	9	10	10	10	10
Wartość wskaźnika w1 / w2 x 100% (%)	3	0	0	0	0	0	0	0
Dynamika (%)	4	X	0	0	0	0	0	0

Wskaźnik dostępności kadry pracy socjalnej I - gmina i miasto na prawach powiatu

rok		2012	2013	2014	2015	2016	2017 potrzeby / prognoza	2018 potrzeby / prognoza
liczba pracowników socjalnych	1	5	5	5	5	5	5	5
liczba mieszkańców	2	11 021	11 096	11 096	11 119	11 124	11 124	11 124
Wartość wskaźnika w1 / w2 x 2000	3	0,91	0,90	0,90	0,90	0,90	0,90	0,90
Dynamika (%)	4	X	99	100	100	100	100	100

Wskaźnik dostępności kadry pracy socjalnej II - gmina i miasto na prawach powiatu

rok		2012	2013	2014	2015	2016	2017 potrzeby / prognoza	2018 potrzeby / prognoza
liczba pracowników socjalnych	1	5	5	5	5	5	5	5
liczba rodzin (w tym osób samotnie gospodarujących) objętych pracą socjalną	2	71	102	188	121	121	121	121
Wartość wskaźnika w1 / w2 x 50	3	3,52	2,45	1,33	2,07	2,07	2,07	2,07
Dynamika (%)	4	X	70	54	156	100	100	100

Wskaźnik dostępności kadry pracy socjalnej V

Warunki				2014	2015	2016 (rok oceny)
1 na 2 tys.	min. 3	1 na 50 rodzin		Minimalna ba pracowników socjalnych potrzebnych do spełnienia warunku	Minimalna ba pracowników socjalnych potrzebnych do spełnienia warunku	Minimalna liczba pracowników socjalnych potrzebnych do spełnienia warunku
				1	2	3
X	X		1	1	1	1
	X	X	2	0	0	0
Ogółem			3	0	0	0

10.2. KOSZTY
Wskaźnik wydatków na utrzymanie jednostki - gmina

rok		2012	2013	2014	2015	2016	2017 prognoza	2018 prognoza
Całkowity roczny koszt prowadzenia i utrzymania jednostki w zł	1	513 272	507 706	563 204	576 475	595 929	0	0
Wydatki na realizację zadań pomocy i integracji społecznej ogółem w zł bez względu na źródło finansowania OGÓŁEM z tablicy 7	2	3 144 026	3 334 168	3 299 155	3 413 055	4 072 055	1 449 621	1 449 621
Wartość wskaźnika w1 / w2 x 100% (%)	3	16	15	17	17	15	0	0
Dynamika (%)	4	X	94	113	100	88	0	0

10.3. OSOBY I RODZINY KORZYSTAJĄCE Z POMOCY I WSPARCIA
Wskaźnik deprywacji lokalnej - gmina i miasto na prawach powiatu

rok		2012	2013	2014	2015	2016	2017 prognoza
liczba osób w rodzinach, którym decyzją przyznano świadczenie	1	450	462	422	408	358	358
liczba mieszkańców	2	11 021	11 096	11 096	11 119	11 124	11 124
Wartość wskaźnika liczba osób w rodzinach, którym przyznano świadczenie na każde 1000 mieszkańców w1 / w2 x 1000	3	40,83	41,64	38,03	36,69	32,18	32,18
Dynamika (%)	4	X	102	91	96	88	100

Wskaźnik długotrwale korzystających z pomocy - gmina i miasto na prawach powiatu

rok		2012	2013	2014	2015	2016	2017 prognoza
liczba osób długotrwale korzystających ze świadczeń	1	103	109	108	146	133	133
liczba osób, którym przyznano świadczenie	2	270	293	260	265	252	252
Wartość wskaźnika procentowy udział osób długotrwale	3	38	37	42	55	53	53

rok		2012	2013	2014	2015	2016	2017 prognoza
korzystających ze świadczeń w ogólnej liczbie świadczeniobiorców w1 / w2 x 100%							
Dynamika (%)	4	X	97	114	131	96	100

Wskaźnik pomocy pieniężnej - gmina

rok		2012	2013	2014	2015	2016	2017 prognoza
liczba osób, którym przyznano świadczenie pieniężne	1	143	141	129	129	112	112
liczba osób, którym przyznano świadczenie OGÓŁEM	2	270	293	260	265	252	252
Wartość wskaźnika w1 / w2 x 100% (%)	3	53	48	50	49	44	44
Dynamika (%)	4	X	91	104	98	90	100

Wskaźnik pomocy niepieniężnej - gmina

rok		2012	2013	2014	2015	2016	2017 prognoza
liczba osób, którym przyznano świadczenie niepieniężne	1	127	155	136	142	123	123
liczba osób, którym przyznano świadczenie OGÓŁEM	2	270	293	260	265	252	252
Wartość wskaźnika w1 / w2 x 100% (%)	3	47	53	52	54	49	49
Dynamika (%)	4	X	113	98	104	91	100

10.4. POWODY PRYZNANIA POMOCY

Struktura rodzin, którym przyznano pomoc według powodów przyznania pomocy - gmina

rok		2012	2013	2014	2015	2016	2017 prognoza
Ubóstwo (%)	1	49	59	58	56	51	51
Bezrobocie (%)	2	55	58	49	50	40	40
Niepełnosprawność (%)	3	32	41	40	44	45	45
Długotrwała lub ciężka choroba (%)	4	28	32	28	29	28	28
Bezradność w sprawach opiekuńczo-wychowawczych i prowadzenia gosp. domowego (%)	5	14	14	14	15	14	14
Alkoholizm (%)	6	7	5	4	4	3	3
Narkomania (%)	7	1	1	1	1	1	1

rok		2012	2013	2014	2015	2016	2017 prognoza
Potrzeba ochrony macierzyństwa (%)	8	19	21	21	22	19	19
Przemoc w rodzinie (%)	9	1	1	0	1	1	1

Wskaźnik pomocy z powodu bezdomności - gmina i miasto na prawach powiatu

rok		2012	2013	2014	2015	2016	2017 prognoza
liczba osób objęta indywidualnym programem wychodzenia z bezdomności	1	0	0	0	0	0	0
liczba rodzin, którym udzielono pomocy z powodu bezdomności	2	1	3	1	1	2	2
liczba rodzin, którym przyznano świadczenie	3	167	170	156	156	161	161
Wartość wskaźnika w2 / w3 x 100% (%)	4	1	2	1	1	1	1
Dynamika (%)	5	X	200	50	100	100	100

10.5. POMOC W FORMIE ŚWIADCZEŃ

Wskaźnik zasiłku stałego - gmina i miasto na prawach powiatu

rok		2012	2013	2014	2015	2016	2017 prognoza
średnia wysokość zasiłku stałego dla osób samotnie gospodarujących w zł	1	371	460	475	492	552	552
częstotliwość w miesiącach	2	10	9	10	9	10	10
średnia wysokość zasiłku stałego dla osoby w rodzinie w zł	3	192	289	330	354	358	358
częstotliwość w miesiącach	4	9	8	11	9	12	12

Wskaźnik zasiłku okresowego - gmina i miasto na prawach powiatu

rok		2012	2013	2014	2015	2016	2017 prognoza
średnia wysokość zasiłku okresowego w zł	1	252	224	243	292	275	275
częstotliwość w miesiącach	2	5	5	5	4	3	3
średnia wysokość zasiłku okresowego z powodu bezrobocia w zł	3	253	241	250	286	320	320
częstotliwość w miesiącach	4	5	5	6	4	3	3
średnia wysokość zasiłku okresowego z powodu długotrwałej choroby w zł	5	239	200	271	317	317	317
częstotliwość	6	3	2	4	1	2	2

rok		2012	2013	2014	2015	2016	2017 prognoza
w miesiącach							
średnia wysokość zasiłku okresowego z powodu niepełnosprawności w zł	7	232	137	167	430	67	67
częstotliwość w miesiącach	8	2	3	3	2	2	2
średnia wysokość zasiłku okresowego z powodu możliwości utrzymania uprawnień do świadczeń z innych systemów zabezpieczenia społecznego w zł	9	0	0	0	0	0	0
częstotliwość w miesiącach	10	0	0	0	0	0	0

Wskaźnik zasiłku celowego - gmina i miasto na prawach powiatu

rok		2012	2013	2014	2015	2016	2017 prognoza
średnia wysokość zasiłku celowego na osobę w roku w zł	1	847	948	687	785	710	710

10.6. POMOC W FORMIE USŁUG

Wskaźnik korzystających z usług opiekuńczych i specjalistycznych usług opiekuńczych realizowanych w ramach zadań własnych - gmina i miasto na prawach powiatu

rok		2012	2013	2014	2015	2016	2017 prognoza
liczba osób objęta pomocą w formie usług opiekuńczych w wieku poprodukcyjnym*	1	0	1	2	3	7	10
Liczba mieszkańców w wieku poprodukcyjnym*	2	1 000	1 068	1 941	1 993	2 017	2 017
Wartość wskaźnika w1 / w2 x 100% (%)	3	0	0	0	0	0	0
Dynamika (%)	4	X	0	0	0	0	0

* wiek poprodukcyjny: kobiety w wieku 60 i więcej, mężczyźni 65 i więcej

Wskaźnik kontraktu socjalnego - gmina

rok		2012	2013	2014	2015	2016	2017 prognoza
liczba osób objętych kontraktem socjalnym	1	18	13	8	0	0	0
liczba osób, którym przyznano świadczenie	2	270	293	260	265	252	252
Wartość wskaźnika w1 / w2 x 100% (%)	3	7	4	3	0	0	0
Dynamika (%)	4	X	57	75	0	0	0

Wskaźnik reintegracji społeczno-zawodowej - gmina i miasto na prawach powiatu

rok		2012	2013	2014	2015	2016	2017 prognoza
liczba osób z indywidualnym programem zatrudnienia socjalnego i osób z kontraktem socjalnym w KIS	1	0	0	0	0	0	0
liczba osób długotrwale bezrobotnych	2	235	239	213	198	112	112
Wartość wskaźnika w1 / w2 x 100% (%)	3	0	0	0	0	0	0
Dynamika (%)	4	X	0	0	0	0	0

10.7. POMOC INSTYTUCJONALNA

Wskaźnik zaspokojenia potrzeb miejsc w domach pomocy społecznej - gmina

rok		2012	2013	2014	2015	2016	2017 prognoza
liczba osób umieszczonych w domu pomocy społecznej	1	0	0	0	0	0	0
liczba osób oczekujących na umieszczenie w domu pomocy społecznej	2	0	0	0	0	0	0
Wartość wskaźnika (w1x100)/(w1+w2)	3	0	0	0	0	0	0
Dynamika (%)	4	X	0	0	0	0	0

Wskaźnik zaspokojenia potrzeb miejsc w środowiskowych domach samopomocy - gmina

rok		2012	2013	2014	2015	2016	2017 prognoza
liczba osób umieszczonych w środowiskowych domach samopomocy	1	0	0	0	0	0	0
liczba osób oczekujących na umieszczenie w środowiskowym domu samopomocy	2	0	0	0	0	0	0
Wartość wskaźnika (w1x100)/(w1+w2)	3	0	0	0	0	0	0
Dynamika (%)	4	X	0	0	0	0	0

Wskaźnik zaspokojenia potrzeb miejsc w mieszkaniach chronionych - gmina

rok		2012	2013	2014	2015	2016	2017 prognoza
liczba osób umieszczonych w mieszkaniu chronionym	1	0	0	0	0	0	0
liczba osób oczekujących na umieszczenie w mieszkaniu chronionym	2	0	0	0	0	0	0
Wartość wskaźnika (w1x100)/(w1+w2)	3	0	0	0	0	0	0
Dynamika (%)	4	X	0	0	0	0	0

10.8. ODMOWY POMOCY I WSPARCIA (tylko w zakresie zagadnień związanych z pomocą społeczną)

Wskaźnik odmów - gmina i miasto na prawach powiatu

rok		2012	2013	2014	2015	2016	2017 prognoza
liczba decyzji odmownych	1	26	10	15	9	11	11
liczba decyzji przyznających zasiłek / usługę	2	489	553	488	378	339	339
Wartość wskaźnika $w1/(w1+w2) \times 100\%$ (%)	3	5	2	3	2	3	3
Dynamika (%)	4	X	40	150	67	150	100

Wskaźnik odmów z powodu nie spełnienia kryterium dochodowego - gmina i miasto na prawach powiatu

rok		2012	2013	2014	2015	2016	2017 prognoza
liczba decyzji odmownych z powodu nie spełnienia kryterium dochodowego	1	22	6	8	3	7	7
liczba decyzji odmownych	2	26	10	15	9	11	11
Wartość wskaźnika $w1 / w2 \times 100\%$ (%)	3	85	60	53	33	64	64
Dynamika (%)	4	X	71	88	62	194	100

Wskaźnik odmów z powodu braku środków - gmina i miasto na prawach powiatu

rok		2012	2013	2014	2015	2016	2017 prognoza
liczba decyzji odmownych z powodu braku środków	1	0	0	0	0	0	0
liczba decyzji odmownych	2	26	10	15	9	11	11
Wartość wskaźnika $w1 / w2 \times 100\%$ (%)	3	0	0	0	0	0	0
Dynamika (%)	4	X	0	0	0	0	0

10.9. BUDŻET POLITYKI SPOŁECZNEJ

Struktura wydatków na zadania realizowane w ramach polityki społecznej (działy) - gmina

Wyszczególnienie	2012		2013		2014		2015		2016		2017 Potrzeby		2018 Potrzeby	
	Kwota	%*	Kwota	%*	Kwota	%*	Kwota	%*	Kwota	%*	Kwota	%*	Kwota	%*
Ogółem wydatki	4 713 987	100	3 494 776	100	3 458 440	100	3 593 140	100	4 251 811	100	1 629 621	100	1 629 621	100
851 - OCHRONA ZDROWIA	1 569 961	33	160 608	5	159 285	5	180 085	5	179 756	4	180 000	11	180 000	11
852 - POMOC SPOŁECZNA	3 144 026	67	3 334 168	95	3 299 155	95	3 413 055	95	4 072 055	96	1 449 621	89	1 449 621	89
853 - POZOSTAŁE ZADANIA W ZAKRESIE POLITYKI SPOŁECZNEJ	0	0	0	0	0	0	0	0	0	0	0	0	0	0

Wyszczególnienie	2012		2013		2014		2015		2016		2017 Potrzeby		2018 Potrzeby	
	Kwota	%*	Kwota	%*	Kwota	%*	Kwota	%*	Kwota	%*	Kwota	%*	Kwota	%*
854 - EDUKACYJNA OPIEKA WYCHOWAWCZA	0	0	0	0	0	0	0	0	0	0	0	0	0	0

* procentowy udział w wydatkach ogółem

Struktura wydatków na zadania realizowane w ramach polityki społecznej (rozdziały) - gmina

Wyszczególnienie		2012		2013		2014		2015		2016		2017 Potrzeby		2018 Potrzeby	
		Kwota	%*	Kwota	%*	Kwota	%*	Kwota	%*	Kwota	%*	Kwota	%*	Kwota	%*
Ogółem wydatki	1	4 713,987	100,00	3 494,776	100,00	3 458,440	100,00	3 593,140	100,00	4 251,811	100,00	1 629,621	100,00	1 629,621	100,00
85153 - Przeciwdziałanie narkomanii	2	3 960	0,08	7 905	0,23	5 455	0,16	6 725	0,19	7 925	0,19	8 000	0,49	8 000	0,49
85154 - Przeciwdziałanie alkoholizmowi	3	1 566,001	33,22	152 703	4,37	153 830	4,45	173 360	4,82	171 831	4,04	172 000	10,55	172 000	10,55
85201 - Placówki opiekuńczo-wychowawcze	4	0	0,00	0	0,00	874	0,03	6 757	0,19	20 580	0,48	0	0,00	0	0,00
85202 - Domy pomocy społecznej	5	181 415	3,85	216 436	6,19	237 322	6,86	205 074	5,71	259 267	6,10	346 200	21,24	346 200	21,24
85203 - Ośrodki Wsparcia	6	0	0,00	0	0,00	0	0,00	0	0,00	0	0,00	0	0,00	0	0,00
85204 - Rodziny zastępcze	7	2 563	0,05	10 348	0,30	22 191	0,64	24 964	0,69	31 083	0,73	0	0,00	0	0,00
85205 - Przeciwdziałanie przemocy w rodzinie	8	0	0,00	0	0,00	2 940	0,09	3 170	0,09	23 935	0,56	32 600	2,00	32 600	2,00
85206 - Wspieranie rodziny (m.in. asystenci rodziny i rodziny wspierające)	9	0	0,00	0	0,00	0	0,00	0	0,00	0	0,00	0	0,00	0	0,00
85212 - Świadczenia rodzinne, świadczenie z funduszu alimentacyjnego oraz składki na ubezpieczenia emerytalne i rentowe z ubezpieczenia społecznego	10	2 015 728	42,76	2 033 445	58,19	1 992 577	57,61	2 135 467	59,43	2 684 137	63,13	0	0,00	0	0,00
85213 - Składki na ubezpieczenie zdrowotne opłacane za osoby pobierające niektóre świadczenia z pomocy społecznej, niektóre świadczenia rodzinne oraz za osoby uczestniczące w zajęciach centrum integracji społecznej	11	14 017	0,30	18 715	0,54	22 701	0,66	28 459	0,79	34 741	0,82	34 885	2,14	34 885	2,14
85214 - Zasiłki i pomoc w naturze oraz składki na ubezpieczenia emerytalne i rentowe	12	102 497	2,17	126 239	3,61	104 896	3,03	104 690	2,91	105 171	2,47	121 325	7,44	121 325	7,44
85215 - Dodatki mieszkaniowe	13	5 022	0,11	2 044	0,06	1 284	0,04	94	0,00	0	0,00	0	0,00	0	0,00
85216 - Zasiłki stałe	14	93 284	1,98	156 721	4,48	189 471	5,48	211 242	5,88	232 908	5,48	233 000	14,30	233 000	14,30
85219 - Ośrodek Pomocy Społecznej	15	520 215	11,04	525 120	15,03	579 895	16,77	593 166	16,51	579 238	13,62	620 491	38,08	620 491	38,08
85220 - Specjalistyczne poradnictwo, mieszkania chronione i ośrodki interwencji kryzysowej	16	0	0,00	0	0,00	0	0,00	0	0,00	0	0,00	0	0,00	0	0,00
85228 - Usługi opiekuńcze i specjalistyczne usługi opiekuńcze	17	7 042	0,15	21 877	0,63	34 801	1,01	33 772	0,94	45 760	1,08	54 120	3,32	54 120	3,32
85231 - Pomoc dla cudzoziemców	18	0	0,00	0	0,00	0	0,00	0	0,00	0	0,00	0	0,00	0	0,00
85232 - Centra Integracji Społecznej	19	0	0,00	0	0,00	0	0,00	0	0,00	0	0,00	0	0,00	0	0,00

Wyszczególnienie		2012		2013		2014		2015		2016		2017 Potrzeby		2018 Potrzeby	
		Kwota	%*	Kwota	%*	Kwota	%*	Kwota	%*	Kwota	%*	Kwota	%*	Kwota	%*
85278 - Usuwanie skutków klęsk żywiołowych	20	0	0,00	0	0,00	0	0,00	0	0,00	0	0,00	0	0,00	0	0,00
85295 - Pozostała działalność W tym: - klub integracji społecznej, - warsztat terapii zajęciowej, - prace społecznie użyteczne, - program "Pomoc państwa w zakresie dożywiania" - wkład własny gminy	21	202 243	4,29	223 223	6,39	110 203	3,19	66 200	1,84	55 235	1,30	7 000	0,43	7 000	0,43
85305 - Żłobki	22	0	0,00	0	0,00	0	0,00	0	0,00	0	0,00	0	0,00	0	0,00
85306 - Kluby dziecięce	23	0	0,00	0	0,00	0	0,00	0	0,00	0	0,00	0	0,00	0	0,00
85307 - Dzienni opiekunowie	24	0	0,00	0	0,00	0	0,00	0	0,00	0	0,00	0	0,00	0	0,00
85311 - Rehabilitacja zawodowa i społeczna osób niepełnosprawnych	25	0	0,00	0	0,00	0	0,00	0	0,00	0	0,00	0	0,00	0	0,00
85321 - Zespoły orzekania o niepełnosprawności	26	0	0,00	0	0,00	0	0,00	0	0,00	0	0,00	0	0,00	0	0,00
85324 - Państwowy Fundusz Rehabilitacji Osób Niepełnosprawnych	27	0	0,00	0	0,00	0	0,00	0	0,00	0	0,00	0	0,00	0	0,00
85395 - Pozostała działalność w zakresie polityki społecznej	28	0	0,00	0	0,00	0	0,00	0	0,00	0	0,00	0	0,00	0	0,00
85415 - Pomoc materialna dla uczniów	29	0	0,00	0	0,00	0	0,00	0	0,00	0	0,00	0	0,00	0	0,00

* procentowy udział w wydatkach ogółem

Struktura wydatków na zadania realizowane w ramach polityki społecznej (działy) - w budżecie OPS/PCPR - gmina

Wyszczególnienie		2012		2013		2014		2015		2016		2017 Potrzeby		2018 Potrzeby	
		Kwota	%*	Kwota	%*	Kwota	%*	Kwota	%*	Kwota	%*	Kwota	%*	Kwota	%*
Ogółem wydatki		3 144 026	100	3 334 168	100	3 299 155	100	3 413 055	100	4 072 055	100	1 449 621	100	1 449 621	100
851 - OCHRONA ZDROWIA		0	0	0	0	0	0	0	0	0	0	0	0	0	0
852 - POMOC SPOŁECZNA		3 144 026	100	3 334 168	100	3 299 155	100	3 413 055	100	4 072 055	100	1 449 621	100	1 449 621	100
853 - POZOSTAŁE ZADANIA W ZAKRESIE POLITYKI SPOŁECZNEJ		0	0	0	0	0	0	0	0	0	0	0	0	0	0
854 - EDUKACYJNA OPIEKA WYCHOWAWCZA		0	0	0	0	0	0	0	0	0	0	0	0	0	0

* procentowy udział w wydatkach ogółem

Struktura wydatków na zadania realizowane w ramach polityki społecznej - w budżecie OPS/PCPR (rozdziały) - gmina

Wyszczególnienie		2012		2013		2014		2015		2016		2017 Potrzeby		2018 Potrzeby	
		Kwota	%*	Kwota	%*	Kwota	%*	Kwota	%*	Kwota	%*	Kwota	%*	Kwota	%*
Ogółem wydatki	1	3 144 026	100,00	3 334 168	100,00	3 299 155	100,00	3 413 055	100,00	4 072 055	100,00	1 449 621	100,00	1 449 621	100,00
85153 - Przeciwdziałanie narkomanii	2	0	0,00	0	0,00	0	0,00	0	0,00	0	0,00	0	0,00	0	0,00
85154 - Przeciwdziałanie alkoholizmowi	3	0	0,00	0	0,00	0	0,00	0	0,00	0	0,00	0	0,00	0	0,00
85201 - Placówki opiekuńczo-wychowawcze	4	0	0,00	0	0,00	874	0,03	6 757	0,20	20 580	0,51	0	0,00	0	0,00

Wyszczególnienie		2012		2013		2014		2015		2016		2017 Potrzeby		2018 Potrzeby	
		Kwota	%*	Kwota	%*	Kwota	%*	Kwota	%*	Kwota	%*	Kwota	%*	Kwota	%*
85202 - Domy pomocy społecznej	5	181 415	5,77	216 436	6,49	237 322	7,19	205 074	6,01	259 267	6,37	346 200	23,88	346 200	23,88
85203 - Ośrodki Wsparcia	6	0	0,00	0	0,00	0	0,00	0	0,00	0	0,00	0	0,00	0	0,00
85204 - Rodziny zastępcze	7	2 563	0,08	10 348	0,31	22 191	0,67	24 964	0,73	31 083	0,76	0	0,00	0	0,00
85205 - Przeciwdziałanie przemocy w rodzinie	8	0	0,00	0	0,00	2 940	0,09	3 170	0,09	23 935	0,59	32 600	2,25	32 600	2,25
85206 - Wspieranie rodziny (m.in. asystenci rodziny i rodziny wspierające)	9	0	0,00	0	0,00	0	0,00	0	0,00	0	0,00	0	0,00	0	0,00
85212 - Świadczenia rodzinne, świadczenie z funduszu alimentacyjnego oraz składki na ubezpieczenia emerytalne i rentowe z ubezpieczenia społecznego	10	2 015 728	64,11	2 033 445	60,99	1 992 577	60,40	2 135 467	62,57	2 684 137	65,92	0	0,00	0	0,00
85213 - Składki na ubezpieczenie zdrowotne opłacane za osoby pobierające niektóre świadczenia z pomocy społecznej, niektóre świadczenia rodzinne oraz za osoby uczestniczące w zajęciach centrum integracji społecznej	11	14 017	0,45	18 715	0,56	22 701	0,69	28 459	0,83	34 741	0,85	34 885	2,41	34 885	2,41
85214 - Zasiłki i pomoc w naturze oraz składki na ubezpieczenia emerytalne i rentowe	12	102 497	3,26	126 239	3,79	104 896	3,18	104 690	3,07	105 171	2,58	121 325	8,37	121 325	8,37
85215 - Dodatki mieszkaniowe	13	5 022	0,16	2 044	0,06	1 284	0,04	94	0,00	0	0,00	0	0,00	0	0,00
85216 - Zasiłki stałe	14	93 284	2,97	156 721	4,70	189 471	5,74	211 242	6,19	232 908	5,72	233 000	16,07	233 000	16,07
85219 - Ośrodek Pomocy Społecznej	15	520 215	16,55	525 120	15,75	579 895	17,58	593 166	17,38	579 238	14,22	620 491	42,80	620 491	42,80
85220 - Specjalistyczne poradnictwo, mieszkania chronione i ośrodki interwencji kryzysowej	16	0	0,00	0	0,00	0	0,00	0	0,00	0	0,00	0	0,00	0	0,00
85228 - Usługi opiekuńcze i specjalistyczne usługi opiekuńcze	17	7 042	0,22	21 877	0,66	34 801	1,05	33 772	0,99	45 760	1,12	54 120	3,73	54 120	3,73
85231 - Pomoc dla cudzoziemców	18	0	0,00	0	0,00	0	0,00	0	0,00	0	0,00	0	0,00	0	0,00
85232 - Centra Integracji Społecznej	19	0	0,00	0	0,00	0	0,00	0	0,00	0	0,00	0	0,00	0	0,00
85278 - Usuwanie skutków klęsk żywiołowych	20	0	0,00	0	0,00	0	0,00	0	0,00	0	0,00	0	0,00	0	0,00
85295 - Pozostała działalność W tym: - klub integracji społecznej, - warsztat terapii zajęciowej, - prace społecznie użyteczne, - program "Pomoc państwa w zakresie dożywiania" - wkład własny gminy	21	202 243	6,43	223 223	6,70	110 203	3,34	66 200	1,94	55 235	1,36	7 000	0,48	7 000	0,48
85305 - Żłobki	22	0	0,00	0	0,00	0	0,00	0	0,00	0	0,00	0	0,00	0	0,00
85306 - Kluby dziecięce	23	0	0,00	0	0,00	0	0,00	0	0,00	0	0,00	0	0,00	0	0,00
85307 - Dzienni opiekunowie	24	0	0,00	0	0,00	0	0,00	0	0,00	0	0,00	0	0,00	0	0,00
85311 - Rehabilitacja zawodowa i społeczna osób niepełnosprawnych	25	0	0,00	0	0,00	0	0,00	0	0,00	0	0,00	0	0,00	0	0,00
85321 - Zespoły orzekania o niepełnosprawności	26	0	0,00	0	0,00	0	0,00	0	0,00	0	0,00	0	0,00	0	0,00
85324 - Państwowy Fundusz Rehabilitacji Osób Niepełnosprawnych	27	0	0,00	0	0,00	0	0,00	0	0,00	0	0,00	0	0,00	0	0,00

Wyszczególnienie		2012		2013		2014		2015		2016		2017 Potrzeby		2018 Potrzeby	
		Kwota	%*	Kwota	%*	Kwota	%*	Kwota	%*	Kwota	%*	Kwota	%*	Kwota	%*
85395 - Pozostała działalność w zakresie polityki społecznej	28	0	0,00	0	0,00	0	0,00	0	0,00	0	0,00	0	0,00	0	0,00
85415 - Pomoc materialna dla uczniów	29	0	0,00	0	0,00	0	0,00	0	0,00	0	0,00	0	0,00	0	0,00

* procentowy udział w wydatkach ogółem

11. Wnioski końcowe

W 2016 roku Gminny Ośrodek Pomocy Społecznej w Buczkowicach objął wsparciem i pomocą w różnych formach 568 osób z terenu Gminy Buczkowice.

Gminny Ośrodek Pomocy Społecznej w Buczkowicach w 2016r. udzielał pomocy w postaci zasiłków okresowych (2, 3 lub 4 miesiące) osobom nie mającym możliwości zatrudnienia z powodu niepełnosprawności i długotrwałej choroby, wypłacał zasiłki stałe dla osób całkowicie niezdolnych do pracy z powodu inwalidztwa lub wieku. Za osoby pobierające przedmiotowe zasiłki stałe tut. OPS opłacał składki na ubezpieczenie zdrowotne.

GOPS pokrywał koszty posiłków dla dzieci z rodzin najuboższych uczęszczających do szkół na terenie Gminy, a oprócz pomocy w postaci przyznania gorącego posiłku, udzielano również pomocy w formie zasiłku celowego na zakup żywności.

Gminny Ośrodek Pomocy Społecznej w Buczkowicach w 2016 roku udzielał pomocy w postaci zasiłku celowego oraz specjalnego zasiłku celowego w formie finansowej i rzeczowej - zakup opału, żywności, leków, energii elektrycznej.

Od kilku już lat stałym zadaniem tut. OPS jest świadczenie pomocy w formie usług opiekuńczych. W 2016 roku realizowano usługi opiekuńcze oraz specjalistyczne psychiatryczne. Na podstawie postanowienia sądu GOPS wypłacał wynagrodzenie opiekunowi prawnemu sprawującemu opiekę nad osobami niepełnosprawnymi.

Od wielu lat tut. OPS kieruje i pokrywa koszt pobytu za podopiecznych w domach pomocy społecznej.

W ramach zawartej umowy partnerskiej z Polskim Komitetem Pomocy Społecznej GOPS Buczkowice przekazywał nieodpłatnie żywność najbardziej potrzebującym mieszkańcom naszej gminy, był również analogicznie do lat poprzednich współorganizatorem imprez mikołajowych dla dzieci z terenu naszej gminy.

Niezwykle istotnym zadaniem pomocy społecznej realizowanym przez Gminny Ośrodek Pomocy Społecznej w Buczkowicach jest praca socjalna. Jest to działalność zawodowa pracowników socjalnych skierowana na wielotorowe rozwiązywanie złożonych problemów klientów OPS oraz przywracanie lub wzmacnianie osób i rodzin do samodzielnego funkcjonowania w życiu społecznym. Praca socjalna oprócz profesjonalnego poradnictwa, pomocy w załatwianiu spraw codziennych to również pomoc w utrzymywaniu kontaktów z otoczeniem. Pracownicy tut. OPS służą pomocą w załatwianiu spraw klientów w wielu instytucjach, pomagają w redagowaniu pism procesowych m.in. pozwów sądowych, wniosków o nadzór kuratora, wniosków o ubezwłasnowolnienie. W sytuacjach kryzysowych, w przypadkach niewydolności opiekuńczo-wychowawczej, zaniedbań czy innych form przemocy, pracownicy socjalni Gminnego Ośrodka Pomocy Społecznej w Buczkowicach kierują wnioski do sądu o objęcie rodziny nadzorem kuratorskim, a następnie utrzymują stałą współpracę z kuratorami i monitoring środowiska zagrożonego w celu kompleksowej pomocy. Od wielu lat w Gminnym Ośrodku Pomocy Społecznej w Buczkowicach utrzymywana jest stała współpraca z wszystkimi zespołami szkolno-przedszkolnymi na terenie gminy oraz lokalnym Komisariatem Policji. Ścisła współpraca ma swoje odzwierciedlenie również w pracy Gminnego Zespołu Interdyscyplinarnego do Spraw Przemocy w Rodzinie, który to jest prowadzony przez pracowników GOPS czy w Gminnej Komisji Rozwiązywania Problemów Alkoholowych, której członkami są również pracownicy tut. OPS.

Pracownicy ośrodka prowadzą postępowania z ofiarami i sprawcami przemocy, udzielają poradnictwa, sporządzają i kierują zawiadomienia o popełnieniu przestępstwa do organów ścigania i obejmują pomocą osoby w sytuacjach kryzysowych.

Kolejny już rok Gminny Ośrodek Pomocy Społecznej w Buczkowicach realizuje zadanie jakim jest procedura przyznawania kart dużej rodziny, realizuje również zadania wynikające z ustawy o świadczeniach rodzinnych oraz ustawy o pomocy uprawnionym do alimentów.

Świadczenia rodzinne realizowane są w dwóch grupach:

- zasiłki rodzinne wraz z dodatkami

- świadczenia pielęgnacyjne, świadczenia specjalne, zasiłki opiekuńcze, zasiłki dla opiekunów i zasiłki pielęgnacyjne

Od 1 kwietnia 2016 roku Gminny Ośrodek Pomocy Społecznej w Buczkowicach realizuje nowe zadanie z ustawy o pomocy państwa w wychowywaniu dzieci – świadczenia 500+.

WYMIAR PODATKÓW 2017r.


podatek od nieruchomości, rolny, leśny, od środków transportowych

	Buczkowice	Godziszka	Kalna	Rybarzowice	Buczkowice Rybarzowice	Teren gminy	Razem
Osoby fizyczne	927 996,00	353 991,00	140 153,00	1 100 298,00	-	-	2 522 438,00
Osoby prawne	337 449,00	31 172,00	1 284,00	320 792,00		892 944,00	1 583 641,00
Osoby prawne (Buczkowice, Rybarzowice)	-	-	-	-	551 773,00	-	551 773,00
Razem:	1 265 445,00	385 163,00	141 437,00	1 421 090,00	551 773,00	892 944,00	4 657 852,00
Transport Osoby fizyczne	163 575,00	58 349,00	3 465,00	40 875,00	-	-	266 264,00
Transport Osoby prawne	28 831,00	-	-	142 332,00	-	-	171 163,00
Razem:	192 406,00	58 349,00	3 465,00	183 207,00			437 427,00
OGÓŁEM podatki:	1 457 851,00	443 512,00	144 902,00	1 604 297,00			5 095 279,00

Skarbnik Gminy, Magdalena Mendrok



ZARZĄD DRÓG WOJEWÓDZKICH W KATOWICACH




Katowice, 2017 -05- 19

WD.6013.S608.2017.JKAC.

7655

17



Urząd Gminy Buczkowice
ul. Lipowska 730
43-374 Buczkowice


Dotyczy: drogi wojewódzkiej dawna DK 69 na terenie Gminy Buczkowice.

W odpowiedzi na pismo nr ORG.0003.2.2017 z dnia 09.05.2017 r. (data wpływu 15.05.2017 r.) Zarząd Dróg Wojewódzkich w Katowicach wyjaśnia, że w dniu 18.05.2017 r. dokonano wizji w terenie.

W trakcie kontroli stwierdzono, że istniejące pobocze drogi wojewódzkiej dawna DK 69 na odcinku od ronda do ul. Dębowej w Rybarzowicach jest w dobrym stanie technicznym bez uszkodzeń i ubytków i nie zagraża bezpieczeństwu uczestnikom ruchu.

W celu poprawy spływu wód opadowych z drogi wojewódzkiej dawna DK 69 zlecono wykonawcy bieżącego utrzymania wykoszenie traw z pobocza i rowów przydrożnych.

Odpowiedzi na pytania zawarte w piśmie z dnia 28.03. 2017 r. zostaną udzielone odrębnym piśmie.


Z-ca DYREKTORA
do zarządzania drogami i mostami
mgr inż. Jerzy Machowski

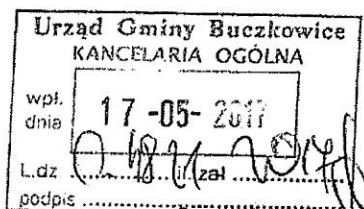
Otrzymują:

1. Adresat
2. WD a/a

Zarząd Dróg Powiatowych
w Bielsku-Białej
43-362 Bielsko-Biała, ul. Regeera 81
tel. 33 818 40 33, 33 818 30 66, 33 817 40 63
tel. 33 817 23 98 fax 33 818 34 74
NIP 547-186-01-82

Bielsko-Biała 2017-05-15

ZDP.711.6.2017.MU4



Urząd Gminy
43-374 Buczkowice
ul. Lipowska 730

W odpowiedzi na pismo nr GKiB.7226.9.2017 dotyczące wykonania robót utrzymaniowych na terenie Gminy Buczkowice na ciągach dróg powiatowych – Zarząd Dróg Powiatowych w Bielsku-Białej informuje;




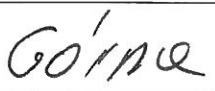











- 1) regulacja studni na ul. Beskidzkiej w Rybarzowicach na odcinku od ul. Rolniczej do ul. Dębowej – przeprowadzimy przegląd i zostaną wyregulowane najbardziej zdeformowane studnie, które zagrażają użytkownikom drogi
- 2) czyszczenie kanalizacji deszczowej oraz kratek ściekowych na ul. Wyzwolenia w Buczkowicach – po przeprowadzeniu przeglądu będzie realizowane w miarę posiadanych środków na bieżące utrzymanie dróg
- 3) brakujące oznakowanie na ul. Grunwaldzkiej i Wyzwolenia w Buczkowicach zostanie uzupełnione
- 4) czyszczenie dróg wzdłuż chodników i krawężników, po okresie zimowym zostało przeprowadzone na terenie wszystkich dróg powiatowych na terenie Waszej gminy w kwietniu bieżącego roku.

Otrzymują:

1. Adresat
2. a/a

DYREKTOR
Zarządu Dróg Powiatowych
inż. Wiesław Kubiś

**Lista obecności radnych
na XXIX sesji Rady Gminy Buczkowice,
która odbyła się 31 maja 2017 r.
w budynku Urzędu Gminy Buczkowice**

Lp.	IMIĘ I NAZWISKO	FUNKCJA	PODPIS
1.	Piotr Żądło	Przewodniczący Rady Gminy	
2.	Zdzisław Świerczek	Wiceprzewodniczący Rady Gminy	
3.	Jerzy Foltyniak	Radny	
4.	Jadwiga Górna	Radna	
5.	Jerzy Jakubiec	Radny Sołtys Sołectwa Godziszka	
6.	Wiesław Kopacz	Radny	
7.	Barbara Magiera-Sadlik	Radna	
8.	Janusz Matlak	Radny	
9.	Mieczysław Moczek	Radny	
10.	Stanisław Sowa	Radny	
11.	Maria Sternal	Radna	
12.	Jan Świerczek	Radny	
13.	Jerzy Więcek	Radny	
14.	Roman Wrona	Radny	
15.	Władysław Wrona	Radny	

**Lista obecności sołtysów
na XXIX sesji Rady Gminy Buczkowice,
która odbyła się 31 maja 2017 r.
w budynku Urzędu Gminy Buczkowice**

Lp.	IMIĘ I NAZWISKO	FUNKCJA	PODPIS
1.	Henryk Knapik	Sołtys Sołectwa Buczkowice	
2.	Wiesław Gąsiorek	Sołtys Sołectwa Kalna	—
3.	Kazimierz Sadlik	Sołtys Sołectwa Rybarzowice	