

**Protokół
z XLII sesji Rady Gminy Buczkowice,
która odbyła się dnia 30 maja 2018 r.
w budynku Urzędu Gminy Buczkowice**

Obecni na sesji:

radni wg załączonej listy obecności,
sołtysi wg załączonej listy obecności,
goście wg załączonej listy obecności,
dzieci i młodzież zaproszone na sesję z uwagi na swoje osiągnięcia edukacyjne lub sportowe
wraz z rodzicami i opiekunami – w pkt 1-2,
Wójt Gminy Buczkowice, Pan Józef Caputa,
Sekretarz Gminy, Pani Agata Artemska,
Skarbnik Gminy, Pani Magdalena Mendrok,
Radca Prawny Urzędu Gminy, Pani Krystyna Dadok,
Dyrektor Przedszkola Publicznego w Buczkowicach, Pani Elżbieta Jarczyk – w pkt 1,
protokolant – inspektor Referatu Ogólno-Organizacyjnego Urzędu Gminy Buczkowice, Ewa
Matera

Porządek posiedzenia:

1. Otwarcie XLII sesji Rady Gminy Buczkowice i stwierdzenie prawomocności obrad.
2. Spotkanie z młodymi ludźmi z terenu gminy, odnoszącymi sukcesy sportowe lub edukacyjne.
3. Wystąpienia zaproszonych gości.
4. Przedstawienie:
 - 1) sprawozdania finansowego wraz ze sprawozdaniem z wykonania budżetu gminy Buczkowice za rok 2017,
 - 2) informacji o stanie mienia gminy Buczkowice na dzień 31 grudnia 2017 r.,
 - 3) opinii Regionalnej Izby Obrachunkowej o sprawozdaniu z wykonania budżetu wraz z informacją o stanie mienia gminy Buczkowice,
 - 4) stanowiska Komisji Rewizyjnej dotyczącego sprawozdania finansowego wraz ze sprawozdaniem z wykonania budżetu gminy Buczkowice za rok 2017 oraz informacji o stanie mienia komunalnego,
 - 5) opinii Regionalnej Izby Obrachunkowej w przedmiocie wniosku Komisji Rewizyjnej o udzielenie Wójtowi Gminy absolutorium,
 - 6) opinii Komisji Budżetu i Spraw Komunalnych Rady Gminy Buczkowice w odniesieniu do sprawozdania finansowego wraz ze sprawozdaniem z wykonania budżetu gminy Buczkowice za rok 2017 oraz informacji o stanie mienia komunalnego.
5. Rozpatrzenie projektów uchwał i podjęcie uchwał w sprawach:
 - 1) rozpatrzenia i zatwierdzenia sprawozdania finansowego wraz ze sprawozdaniem z wykonania budżetu gminy Buczkowice za rok 2017,
 - 2) udzielenia Wójtowi Gminy absolutorium,

- 3) nadania imienia Publicznemu Przedszkolu w Buczkowicach z siedzibą przy ul. Bielskiej 12,
- 4) zmiany Wieloletniej Prognozy Finansowej gminy Buczkowice,
- 5) zmiany budżetu gminy Buczkowice na rok 2018.
6. Przedstawienie sprawozdań z wykonania planów finansowych za rok 2017:
 - 1) Gminnego Ośrodka Zdrowia w Buczkowicach,
 - 2) Gminnego Ośrodka Kultury w Buczkowicach,
 - 3) Gminnej Biblioteki Publicznej w Buczkowicach.
7. Przedstawienie oceny zasobów pomocy społecznej.
8. Interpelacje radnych.
9. Zapytania, wnioski, informacje i oświadczenia radnych.
10. Przyjęcie protokołu z XLI sesji Rady Gminy Buczkowice.
11. Zamknięcie XLII sesji Rady Gminy Buczkowice.

Ad 1. Otwarcie XLII sesji Rady Gminy Buczkowice i stwierdzenie prawomocności obrad.

Przewodniczący Rady Gminy, Pan Piotr Żądło otworzył XLII sesję Rady Gminy Buczkowice o godz. 15.03 i stwierdził prawomocność podejmowanych decyzji (na sali obrad obecnych było 13 radnych).

Pan Przewodniczący przedstawił porządek obrad i zapytał czy są wnioski w sprawie zmiany porządku.

Nie zgłoszono.

Dyrektor Przedszkola Publicznego w Buczkowicach, Pani Elżbieta Jarczyk, wręczyła obecnym na sesji osobom zaproszenia na uroczystość nadania przedszkolu imienia.

Pani Dyrektor zakończyła udział w sesji.

Ad 2. Spotkanie z młodymi ludźmi z terenu gminy, odnoszącymi sukcesy sportowe lub edukacyjne.

Wójt Gminy przywitał młodych ludzi obecnych na sesji oraz ich rodziców i opiekunów, dziękując za przybycie i podkreślając, że ich sukcesy są powodem do dumy dla wszystkich mieszkańców gminy. Pan Wójt podziękował gościom za trud włożony w realizację swoich pasji i rozwijanie talentów oraz pogratulował odniesionych sukcesów. Następnie Pan Wójt zapytał czy któraś z obecnych na sesji osób nie wyraża zgody na robienie zdjęć i ich upublicznienie w protokole z sesji oraz w Gazecie Gminnej (i na stronach internetowych gminy i Gminnego Ośrodka Kultury – w tym na facebooku). Nikt z zebranych nie wyraził sprzeciwu.

Następnie Pan Wójt oraz Przewodniczący Rady Gminy wręczyli osobom uhonorowanym dyplomy i nagrody rzeczowe. Wśród osób nagrodzonych znalazło się pięciu laureatów konkursów przedmiotowych, czterech narciarzy, dwie pływaczki i jeden karateka, w tym:

- laureatka w ogólnopolskim konkursie z języka angielskiego FOX,
- laureatka wojewódzkiego konkursu przedmiotowego z języka polskiego,
- laureatka wojewódzkiego konkursu przedmiotowego z geografii,
- laureat wojewódzkiego konkursu przedmiotowego z geografii,
- laureat wojewódzkiego konkursu przedmiotowego z języka niemieckiego,
- wielokrotny zwycięzca ogólnopolskich zawodów w narciarstwie alpejskim, zajął 3 miejsce w generalnej klasyfikacji Młodzieżowego Pucharu Polski w Narciarstwie Alpejskim, 2. miejsce w Ogólnopolskim Finale Lig Alpejskich, 1. miejsce w generalnej klasyfikacji Ligi Śląskiej, 1. miejsce w generalnej klasyfikacji Beskidzkich Nadziei,
- skoczek, trzykrotny złoty medalista Ogólnopolskiej Olimpiady Młodzieży w Sportach Zimowych (konkurs drużynowy, konkurs indywidualny, otwarty konkurs skoków), 4. miejsce w klasyfikacji generalnej „Lotos Cup 2018”,
- biegacz narciarski - 3. miejsce w Mistrzostwach Polski Młodzików w biegach narciarskich, 2. i 3. miejsce w finałowych zawodach Pucharu Polski młodzików w biegach narciarskich,
- biegacz narciarski - 3. miejsce w zawodach Pucharu Polski w biegach narciarskich (10 km) oraz 6. miejsce w Ogólnopolskiej Olimpiadzie Młodzieży w Sportach Zimowych (bieg na 10 km),
- dwie pływaczki zajmujące czołowe miejsca w kilku konkursach pływackich,
- karateka - 2. miejsce w międzywojewódzkich Mistrzostwach Młodzików w karate, 4. miejsce w Mistrzostwach Europy – European Kyokushin Karate Championship, 3. miejsce w Polish Karate Tournament, 1. miejsce Karate Kyokushin w Będzinie.



Rodzic jednej z laureatek konkursu przedmiotowego podziękował:

- za zaproszenie na sesję i docenienie trudu dzieci, nauczycieli i rodziców,
- dyrektorowi szkoły w Rybarzowicach za dbanie o wysoki poziom edukacji w tej placówce,
- gminie za dbanie o bazę oświatową i sportową oraz pozyskiwanie środków zewnętrznych.

Wobec braku dalszych zgłoszeń **Przewodniczący Rady Gminy** podziękował gościom za przybycie na sesję i zarządził przerwę.

Ad 3. Wystąpienia zaproszonych gości.

Złożono życzenia imieninowe Radnemu Stanisławowi Sowie.

Pani Janina Janica-Piechota wyraziła ubolewanie z powodu zawieszenia planów remontu ul. Grunwaldzkiej w Buczkowicach oraz dodała, że słyszała, że rezygnacja z remontu wynika z działań gminy Buczkowice.

Wójt Gminy wyjaśnił, że:

- w tej drodze przebiega rura wodociągu, która jest dziurawa i koniecznie trzeba ją wymienić – Aqua w pierwszym półroczu próbowała uzyskać od Zarządu Dróg Powiatowych na to zgodę, pozwolono na nieinwazyjne wejście w drogę, jednak w ten sposób nie dało się tego zrobić – dyskusje trwają,
- interweniował u Starosty o tę zgodę, ponieważ uważa, że nie ma sensu kłaść nowego asfaltu „na dziurawej rurze” – blokuje to inwestycję już 3 miesiące,
- jeżeli Aquie uda się znaleźć wykonawcę i wymienić tę rurę, nakładka asfaltowa jest realna jeszcze w tym roku (o ile uda się znaleźć wykonawcę w rozsądnej cenie).

Pani Janica-Piechota powiedziała, że taka argumentacja do niej przemawia i wyraziła zadowolenie z powodu niewycofania się gminy Buczkowice z planowanego remontu.

Sołtys Rybarzowic poprosił o zajęcie się sprawą odwodnienia parkingu przy kościele (przy gwałtownych opadach zalewa mieszkańców ul. Grabowej – warto byłoby zrobić tam dodatkową studzienkę czy rynienkę i odprowadzić wodę do Młynówki).

Wójt Gminy wyjaśnił, że nie da się znaleźć rozwiązania, które zapobiegnie zalewaniu przy takich ekstremalnych opadach, jakie miały miejsce wczoraj (Młynówka jest dość wysoko i wpuszczenie tam wody może przynieść skutek odwrotny, czyli zalewanie dodatkowo wodą z Młynówki, której poziom przy ulewach natychmiast się podnosi), niemniej przeanalizujemy tę sytuację.

Pan Górny poinformował obecnych, że mamy na terenie dodatkową karetkę pogotowia, która stacjonować będzie w Wilkowicach oraz przybliżył jedną z interwencji strażaków związaną z wczorajszymi ulewami (gdyby ktoś „ruszył” w rurze, woda by odeszła i nie byłoby problemu).

Radny Zdzisław Świerczek przekazał, że mieszkańcy pytają dlaczego syrena OSP Rybarzowice ma „inny ton”.

Pan Górny, Prezes OSP Rybarzowice, wyjaśnił, że jest to najnowocześniejsza syrena elektryczna na rynku i jej ton się nie zmieni.

Innych uwag nie zgłoszono.

Pani Janina Janica-Piechota zakończyła udział w sesji.

Ad 4. Przedstawienie:

- 1) **sprawozdania finansowego wraz ze sprawozdaniem z wykonania budżetu gminy Buczkowice za rok 2017,**
- 2) **informacji o stanie mienia gminy Buczkowice na dzień 31 grudnia 2017 r.,**
- 3) **opinii Regionalnej Izby Obrachunkowej o sprawozdaniu z wykonania budżetu wraz z informacją o stanie mienia gminy Buczkowice,**
- 4) **stanowiska Komisji Rewizyjnej dotyczącego sprawozdania finansowego wraz ze sprawozdaniem z wykonania budżetu gminy Buczkowice za rok 2017 oraz informacji o stanie mienia komunalnego,**
- 5) **opinii Regionalnej Izby Obrachunkowej w przedmiocie wniosku Komisji Rewizyjnej o udzielenie Wójtowi Gminy absolutorium,**
- 6) **opinii Komisji Budżetu i Spraw Komunalnych Rady Gminy Buczkowice w odniesieniu do sprawozdania finansowego wraz ze sprawozdaniem z wykonania budżetu gminy Buczkowice za rok 2017 oraz informacji o stanie mienia komunalnego.**

Wójt Gminy przedstawił sprawozdanie finansowe wraz ze sprawozdaniem z wykonania budżetu gminy Buczkowice za rok 2017 oraz informację o stanie mienia gminy Buczkowice na dzień 31 grudnia 2017 r. (zał. do protokołu).

Do sprawozdania i informacji nie wniesiono uwag.

Skarbnik Gminy przedstawiła pozytywną opinię Regionalnej Izby Obrachunkowej w odniesieniu do sprawozdania z wykonania budżetu wraz z informacją o stanie mienia gminy Buczkowice (zał. do protokołu).

Radny Więcek przedstawił stanowisko Komisji Rewizyjnej dotyczące sprawozdania finansowego wraz ze sprawozdaniem z wykonania budżetu gminy Buczkowice za rok 2017 oraz informacji o stanie mienia komunalnego (zał. do protokołu).

Radny Żądło przytoczył pozytywną opinię Regionalnej Izby Obrachunkowej o wniosku Komisji Rewizyjnej o udzielenie Wójtowi absolutorium (zał. do protokołu).

Radny Foltyniak przedstawił pozytywną opinię Komisji Budżetu i Spraw Komunalnych Rady Gminy Buczkowice w odniesieniu do sprawozdania finansowego wraz ze sprawozdaniem z wykonania budżetu gminy Buczkowice za rok 2017 oraz informacji o stanie mienia komunalnego.

Ad 5. Rozpatrywanie projektów uchwał i podejmowanie uchwał (wykaz uchwał zał. do protokołu).

Ad 5.1. Projekt uchwały w sprawie rozpatrzenia i zatwierdzenia sprawozdania finansowego wraz ze sprawozdaniem z wykonania budżetu Gminy Buczkowice za rok 2017.

Wójt Gminy przedstawił projekt uchwały (zał. do protokołu).

Przewodniczący Rady Gminy zwrócił uwagę na fakt, że w ramach autopoprawki do wszystkich projektów wprowadzono w podstawach prawnych nowe teksty jednolite ustaw i otworzył dyskusję nad projektem uchwały.

Nikt nie zgłosił chęci zabrania głosu.

Przewodniczący Rady Gminy zamknął dyskusję i poddał pod głosowanie projekt uchwały.

W wyniku głosowania Rada Gminy podjęła uchwałę – głosowało 14 radnych, w tym 14 „za”.

Ad 5.2 Projekt uchwały w sprawie udzielenia Wójtowi Gminy absolutorium.

Przewodniczący Rady Gminy przedstawił projekt uchwały (zał. do protokołu) i otworzył dyskusję nad projektem.

Nikt nie zgłosił chęci zabrania głosu.

Przewodniczący Rady Gminy zamknął dyskusję i poddał pod głosowanie projekt uchwały.

W wyniku głosowania Rada Gminy podjęła uchwałę – głosowało 14 radnych, w tym 14 „za”.

Wójt Gminy podziękował Radzie Gminy za pozytywną ocenę swojej pracy.

Przewodniczący Rady Gminy podziękował komisjom branżowym oraz Wójtowi Gminy wraz z podległym Urzędem za cały rok pracy.

Pan Górny zakończył udział w sesji.

Ad 5.3. Projekt uchwały w sprawie nadania imienia Publicznemu Przedszkolu w Buczkowicach z siedzibą przy ul. Bielskiej 12.

Sekretarz Gminy przedstawiła projekt uchwały.

Radny Foltyniak przytoczył pozytywną opinię ze wspólnego posiedzenia Komisji Oświaty, Zdrowia, Kultury oraz Sportu i Spraw Społecznych oraz Komisji Budżetu i Spraw Komunalnych.

Przewodniczący Rady Gminy otworzył dyskusję nad projektem uchwały.

Nikt nie zgłosił chęci zabrania głosu.

Przewodniczący Rady Gminy zamknął dyskusję i poddał pod głosowanie projekt uchwały.

W wyniku głosowania Rada Gminy podjęła uchwałę – głosowało 14 radnych, w tym 14 „za”.

Ad 5.4. Projekt uchwały w sprawie zmiany Wieloletniej Prognozy Finansowej gminy Buczkowice.

Skarbnik Gminy przedstawiła projekt uchwały wg autopoprawki omówionej podczas posiedzenia komisji.

Radny Foltyniak przytoczył pozytywną opinię ze wspólnego posiedzenia Komisji Oświaty, Zdrowia, Kultury oraz Sportu i Spraw Społecznych oraz Komisji Budżetu i Spraw Komunalnych.

Przewodniczący Rady Gminy otworzył dyskusję nad projektem uchwały.

Nikt nie zgłosił chęci zabrania głosu.

Przewodniczący Rady Gminy zamknął dyskusję i poddał pod głosowanie projekt uchwały.

W wyniku głosowania Rada Gminy podjęła uchwałę – głosowało 14 radnych, w tym 14 „za”.

Ad 5.5. Projekt uchwały w sprawie zmiany budżetu gminy Buczkowice na rok 2018.

Skarbnik Gminy przedstawiła projekt uchwały wg autopoprawki omówionej podczas posiedzenia komisji.

Radny Foltyniak przytoczył pozytywną opinię ze wspólnego posiedzenia Komisji Oświaty, Zdrowia, Kultury oraz Sportu i Spraw Społecznych oraz Komisji Budżetu i Spraw Komunalnych.

Przewodniczący Rady Gminy otworzył dyskusję nad projektem uchwały.

Nikt nie zgłosił chęci zabrania głosu.

Przewodniczący Rady Gminy zamknął dyskusję i poddał pod głosowanie projekt uchwały.

W wyniku głosowania Rada Gminy podjęła uchwałę – głosowało 14 radnych, w tym 14 „za”.

**Ad 6. Przedstawienie sprawozdań z wykonania planów finansowych za rok 2017:
Gminnego Ośrodka Zdrowia w Buczkowicach, Gminnego Ośrodka Kultury
w Buczkowicach, Gminnej Biblioteki Publicznej w Buczkowicach.**

Wójt Gminy przedstawił przedmiotowe sprawozdania (zał. do protokołu).

Radny Żądło poprosił Radnego Więcka jako członka Rady Społecznej SP ZOZ „Gminny Ośrodek Zdrowia w Buczkowicach” o przybliżenie obecnym sytuacji ośrodka.

Radny Więcek powiedział, że Rada Społeczna na bieżąco analizuje sytuację GOZ i nie stwierdza żadnych nieprawidłowości w tej kwestii.

Radna Górna zapytała czy w ramach budżetu GOZ zrealizował wszystko co zaplanował.

Wójt Gminy odpowiedział twierdząco, dodając, że zlecane są wszystkie potrzebne pacjentom badania i wypracowywany jest zysk.

Radny Więcek dodał, że jedynym zgłaszanym przez mieszkańców problemem jest coraz częściej powtarzająca się sytuacja braku możliwości zapisania pacjenta do lekarza w danym dniu – „być może należy coś przeorganizować”.

Radna Górna wysoko oceniła inicjatywy podejmowane przez bibliotekę.

Innych uwag do sprawozdań nie wniesiono.

Ad 7. Przedstawienie oceny zasobów pomocy społecznej.

Sekretarz Gminy przedstawiła ocenę zasobów (zał. do protokołu).

Radni nie wniesli uwag do oceny zasobów.

Ad 8. Interpelacje, wnioski i zapytania radnych.

Radny Moczek podziękował za zorganizowanie dzisiejszego spotkania z młodzieżą oraz interpelował o remont ul. Olchowej w Buczkowicach.

Radny Roman Wrona interpelował o:

- podjęcie działań w kwestii zalewania posesji przy ul. Wczasowej w Buczkowicach,
- zwrócenie się do zakładu energetycznego o przycięcie gałęzi drzew znajdujących się pomiędzy przewodami,
- zaapelowanie do mieszkańców na łamach Gazety Gminnej o nieutrudnianie przycinania drzew, które zasłaniają lampy drogowe oraz udzielanie sąsiadom zgód na podłączenie się do sieci energetycznej przez przyłącza na słupach znajdujących się w ogrodach,
- przekazanie do powiatu informacji o potrzebie znaków informujących o złym stanie technicznym ul. Grunwaldzkiej w Buczkowicach.

Wójt Gminy powiedział, że:

- z zalewaniem przedmiotowej posesji był problem “od zawsze”,
- zainterweniuje w powiecie w kwestii bieżącego remontu ul. Grunwaldzkiej,
- warto przekazać energetyce, gdzie jest problem kolizji przewodów z drzewami.

Radny Jan Świerczek powiedział, że jeżeli ktoś nie zgadza się na przyłączenie do słupa w ogrodzie to energetyka musi znaleźć inną możliwość podłączenia.

Radny Roman Wrona powiedział, że przekazuje informacje o wspomnianych kolizjach gałęzi z przewodami, słyszy, że „jeżdżą”, ale nikogo nie widzi.

Radny Więcek interpelował o:

- zwrócenie się do zakładu energetycznego o wymianę skorodowanego, grożącego zawaleniem słupa w ogrodzie mieszkańca Kalnej,
- naprawienie urządzenia na placu zabaw w Kalnej,
- zwrócenie się do powiatu o ustalenie na terenie Kalnej strefy 40 km/h,
- podjęcie działań mających na celu poprawę stanu rowu przy ul. Wichrowej w Kalnej.

Wójt Gminy zaproponował by mieszkaniac obawiający się, że słup w jego ogrodzie się zawali, sam zwrócił się do energetyki w tej kwestii (jako właściciel ma do tego prawo, tymczasem my na przekazanie jego danych musielibyśmy najpierw uzyskać jego zgodę).

Radny Więcek poprosił aby w takim razie wnioskować o przegląd słupów w Kalnej wzdłuż ul. Widokowej i wymianę zniszczonych, grożących zawaleniem (u niego w ogrodzie też taki jest).

Wójt Gminy zadeklarował przekazanie ogólnej informacji do energetyki oraz przypomniał, że na drodze powiatowej w Kalnej obowiązuje ciągłość projektu, w związku z czym raczej nie ma szans na zmiany w organizacji ruchu.

Radny Więcek powiedział, że spółka wodna chętnie zajęłaby się modernizacją rowu przy ul. Wichrowej, jeżeli otrzymałaby środki na ten cel i zaproponował zwrócenie się to powiatu o partycypację w kosztach (rowem płynie woda z drogi powiatowej).

Radny Moczek zakończył udział w sesji.

Radna Górna interpelowała o:

- naprawę kładki na Żylicy w ciągu ul. Mostowej w Rybarzowicach,
 - zaasfaltowanie ul. Jastrzębiej w Rybarzowicach (mieszkańcy nie chcą już klinca)
- oraz zapytała co z fotowoltaiką.

Wójt Gminy powiedział, że złożyliśmy wniosek.

Radna Górna oraz Radny Władysław Wrona zakończyli udział w obradach.

Radny Jan Świerczek podziękował za wykoszenie okolic ścieżki rowerowej w Rybarzowicach oraz interpelował o:

- remont kładki na Żylicy w ciągu ul. Bażantów w Rybarzowicach,
- zadbanie o bezpieczeństwo podczas remontu ul. Bielskiej w Rybarzowicach,
- podjęcie działań w kwestii dzikiego wysypiska śmieci nad Godziszczanką w Rybarzowicach.

Sołtys Rybarzowic powiedział, że wysypisko zostało już zgłoszone do Urzędu.

Wójt Gminy zadeklarował podjęcie tematu.

Radny Jakubiec interpelował o pomalowanie przejścia dla pieszych na ul. Lipowskiej w Godziszce – przy wjeździe na ul. Myśliwską.

Wójt Gminy powiedział, że wyznaczył zarządcy termin na pomalowanie pasów, po jego upływie pomalujemy je w ramach wykonania zastępczego.

Radny Matlak poprosił o zwrócenie się do Wód Polskich z zapytaniem czy istnieją jakiegokolwiek plany dotyczące regulacji dolnego odcinka Żylicy.

Wójt Gminy zadeklarował przekazanie takiego zapytania.

Radny Zdzisław Świerczek interpelował o ustawienie zakazu wejścia na kładkę w ciągu ul. Kasztanowej w Rybarzowicach (póki nie ulegnie poprawie jej stan techniczny) i zapytał czy wiadomo coś w kwestii poczty w Rybarzowicach.

Sekretarz Gminy powiedziała, że nie otrzymaliśmy żadnej informacji w kwestii poczty.

Wobec braku dalszych zgłoszeń Przewodniczący Rady zamknął dyskusję.

Ad 9. Zapytania, wnioski, informacje i oświadczenia radnych.

Radny Zdzisław Świerczek w imieniu Rady Sołeckiej Rybarzowic oraz Gminnego Ośrodka Kultury zaprosił obecnych na festyn do Rybarzowic, który odbędzie się 23 czerwca br.

Sołtys Rybarzowic poprosił o dołożenie elementów na placu zabaw w Rybarzowicach i poprawę stanu jego nawierzchni oraz:

- poinformował o rozjeżdżaniu przez quady ul. Olchowej w Rybarzowicach,
- wnioskował o wycięcie chwastów zasłaniających widoczność na skrzyżowaniu ul. Jaśminowej i Radosnej w Rybarzowicach,
- poinformował o kiepskiej widoczności przy wyjeździe z ul. Kowalskiej na ul. Bielską (na pierwszym zakręcie w stronę Buczkowic drzewka oliwne zasłaniają wszystko).

Radny Jakubiec zakończył udział w sesji.

Radny Żądło przedstawił odpowiedź Wód Polskich odnośnie interpelacji dotyczącej dolnego biegu Żylicy (zał. do protokołu).

Wobec braku dalszych zgłoszeń Przewodniczący Rady zamknął dyskusję.

Ad 9. Przyjęcie protokołu z XLI sesji Rady Gminy Buczkowice.

Przewodniczący Rady powiedział, że protokół był wyłożony i zapytał czy radni zgłaszają do niego poprawki lub uzupełnienia.

Radni nie zgłosili poprawek ani uzupełnień.

Przewodniczący Rady poddał pod głosowanie przyjęcie protokołu z XLI sesji Rady Gminy Buczkowice.

W wyniku głosowania Rada Gminy przyjęła protokół – głosowało 8 radnych, w tym 8 „za”

Ad 10. Zamknięcie XLII sesji Rady Gminy Buczkowice.

Przewodniczący Rady Gminy, Pan Piotr Żądło zamknął XLII sesję Rady Gminy Buczkowice.


Sesja zakończyła się o godz. 17.45.

Przewodniczył: Przewodniczący Rady, Piotr Żądło

Protokołowała: Ewa Matera

Nazwa i adres jednostki sprawozdawczej Gmina Buczkowice ul. Lipowska 730 43-374 BUCZKOWICE	BILANS z wykonania budżetu państwa, jednostki samorządu terytorialnego Gmina BUCZKOWICE sporządzony na dzień 31-12-2017 r.	Adresat: Regionalna Izba Obrachunkowa w Katowicach
Numer identyfikacyjny REGON 072182249		Wysłać bez pisma przewodniego 18E4522AD7B4F927 

AKTYWA	Stan na początek roku	Stan na koniec roku	PASYWA	Stan na początek roku	Stan na koniec roku
I Środki pieniężne	3 257 566,12	4 638 579,33	I Zobowiązania	8 023 892,88	7 014 328,32
I.1 Środki pieniężne	3 257 566,12	4 638 579,33	I.1 Zobowiązania finansowe	7 926 896,41	6 917 848,49
I.1.1 Środki pieniężne budżetu	3 257 566,12	4 638 579,33	I.1.1 Krótkoterminowe (do 12 miesięcy)	1 979 923,90	1 560 174,94
I.1.2 Pozostałe środki pieniężne	0,00	0,00	I.1.2 Długoterminowe (powyżej 12 miesięcy)	5 946 972,51	5 357 673,55
II Należności i rozliczenia	297 387,55	304 111,80	I.2 Zobowiązania wobec budżetów	96 996,47	96 458,49
II.1 Należności finansowe	0,00	0,00	I.3 Pozostałe zobowiązania	0,00	21,34
II.1.1 Krótkoterminowe (do 12 miesięcy)	0,00	0,00	II Aktywa netto budżetu	-4 572 306,06	-2 283 857,70
II.1.2 Długoterminowe (powyżej 12 miesięcy)	0,00	0,00	II.1 Wynik wykonania budżetu (+,-)	-88 013,99	1 852 708,73
II.2 Należności od budżetów	245 577,01	253 367,06	II.1.1 Nadwyżka budżetu (+)	0,00	2 272 448,36
II.3 Pozostałe należności i rozliczenia	51 810,54	50 744,74	II.1.2 Deficyt budżetu (-)	-88 013,99	0,00
III Inne aktywa	680 157,15	595 682,49	II.1.3 Niewykonane wydatki (-)	0,00	-419 739,63
			II.2 Wynik na operacjach niekasowych (+,-)	0,00	16 000,00
			II.3 Rezerwa na niewygasające wydatki	0,00	419 739,63
			II.4 Środki z prywatyzacji	0,00	0,00
			II.5 Skumulowany wynik budżetu (+,-)	-4 484 292,07	-4 572 306,06
			III Inne pasywa	783 524,00	807 903,00


mgr Magdalena Mendrok

MAGDALENA MENDROK
skarbnik

2018-04-30

rok, miesiąc, dzień


Józef Caputa

JÓZEF CAPUTA
zarząd

BeSTia

18E4522AD7B4F927

Suma aktywów	4 235 110,82	5 538 373,62	Suma pasywów	4 235 110,82	5 538 373,62

Informacje uzupełniające:

Symbol	Opis	Wartość
1	Udzielone gwarancje i poręczenia	0,00
2	Otrzymane gwarancje i poręczenia	0,00
3	Inne informacje istotne dla rzetelności i przejrzystości budżetu	0,00

Skarbnik Gminy
Główny Księgowy Budżetu
Mendrok
mgr Magdalena Mendrok

MAGDALENA MENDROK

skarbnik

2018-04-30

rok, miesiąc, dzień

Wojty
Józef Caputa

JÓZEF CAPUTA

zarząd

BeSTia

18E4522AD7B4F927

Przewodniczący Zarządu
Główny Księgowy Budżetu

Mendrok
mgr Magdalena Mendrok

MAGDALENA MENDROK
skarbnik

2018-04-30

rok, miesiąc, dzień

Wojcik
Józef Caputa

JÓZEF CAPUTA
zarząd

Nazwa i adres jednostki sprawozdawczej Gmina Buczkowice ul.Lipowska 730 43-374 BUCZKOWICE	BILANS jednostki budżetowej i samorządowego zakładu budżetowego sporządzony na dzień 31-12-2017 r.	Adresat: Regionalna Izba Obrachunkowa w Katowicach
Numer identyfikacyjny REGON 072182249		Wysłać bez pisma przewodniego FDECAAE180F23A76 

AKTYWA	Stan na początek roku	Stan na koniec roku	PASYWA	Stan na początek roku	Stan na koniec roku
A Aktywa trwałe	75 954 683,57	76 072 739,00	A Fundusz	76 838 208,76	76 805 499,34
A.I Wartości niematerialne i prawne	175 750,73	28 289,45	A.I Fundusz jednostki	71 729 917,37	72 828 675,95
A.II Rzeczowe aktywa trwałe	73 279 572,84	73 545 089,55	A.II Wynik finansowy netto (+,-)	5 108 291,39	3 976 823,39
A.II.1 Środki trwałe	71 733 013,72	72 033 512,51	A.II.1 Zysk netto (+)	5 108 291,39	3 976 823,39
A.II.1.1 Grunty	3 047 811,59	3 336 077,21	A.II.2 Strata netto (-)	0,00	0,00
A.II.1.2 Budynki, lokale i obiekty inżynierii lądowej i wodnej	67 565 099,94	67 728 463,32	A.III Nadwyżka środków obrotowych (-)	0,00	0,00
A.II.1.3 Urządzenia techniczne i maszyny	354 930,00	180 224,81	A.IV Odpisy z wyniku finansowego (-)	0,00	0,00
A.II.1.4 Środki transportu	755 569,80	652 213,28	A.V Fundusz mienia zlikwidowanych jednostek	0,00	0,00
A.II.1.5 Inne środki trwałe	9 602,39	136 533,89	B Państwowe fundusze celowe	0,00	0,00
A.II.2 Środki trwałe w budowie (inwestycje)	1 546 559,12	1 511 577,04	C Zobowiązania i rezerwy na zobowiązania	1 496 388,61	1 601 498,68
A.II.3 Zaliczka na środki trwałe w budowie (inwestycje)	0,00	0,00	C.I Zobowiązania długoterminowe	0,00	0,00
A.III Należności długoterminowe	0,00	0,00	C.II Zobowiązania krótkoterminowe	1 496 388,61	1 601 498,68
A.IV Długoterminowe aktywa finansowe	2 499 360,00	2 499 360,00	C.II.1 Zobowiązania z tytułu dostaw i usług	169 078,75	320 918,43
A.IV.1 Akcje i udziały	2 499 360,00	2 499 360,00	C.II.2 Zobowiązania wobec budżetów	72 017,00	74 989,00
A.IV.2 Inne papiery wartościowe	0,00	0,00	C.II.3 Zobowiązania z tytułu ubezpieczeń i innych świadczeń	365 471,88	381 094,74
A.IV.3 Inne długoterminowe aktywa finansowe	0,00	0,00	C.II.4 Zobowiązania z tytułu wynagrodzeń	744 573,77	777 895,48
A.V Wartość mienia zlikwidowanych jednostek	0,00	0,00	C.II.5 Pozostałe zobowiązania	125 349,39	21 585,52

Główny Księgowy Budżetu

MAGDALENA MENDROK

(główny księgowy)

2018-04-30

(rok, miesiąc, dzień)

FDECAAE180F23A76

Wójt

JÓZEF CAPUTA

(kierownik jednostki)

BeSTia

B Aktywa obrotowe	3 359 920,25	3 279 211,03	C.II.6 Sumy obce (depozytowe, zabezpieczenie wykonania umów)	19 897,82	25 015,51
B.I Zapasy	23 446,55	15 098,62	C.II.7 Rozliczenia z tytułu środków na wydatki budżetowe i z tytułu dochodów budżetowych	0,00	0,00
B.I.1 Materiały	23 446,55	15 098,62	C.III Rezerwy na zobowiązania	0,00	0,00
B.I.2 Półprodukty i produkty w toku	0,00	0,00	D Fundusze specjalne	980 006,45	944 952,01
B.I.3 Produkty gotowe	0,00	0,00	D.1 Zakładowy Fundusz Świadczeń Socjalnych	980 006,45	944 952,01
B.I.4 Towary	0,00	0,00	D.2 Inne fundusze	0,00	0,00
B.II Należności krótkoterminowe	2 953 513,47	2 982 076,75	E Rozliczenia międzyokresowe	0,00	0,00
B.II.1 Należności z tytułu dostaw i usług	821,60	1 125,00	E.I Rozliczenia międzyokresowe przychodów	0,00	0,00
B.II.2 Należności od budżetów	0,00	0,00	E.II Inne rozliczenia międzyokresowe	0,00	0,00
B.II.3 Należności z tytułu ubezpieczeń i innych świadczeń	2 722,06	618,66			
B.II.4 Pozostałe należności	2 949 969,81	2 980 333,09			
B.II.5 Rozliczenia z tytułu środków na wydatki budżetowe i z tytułu dochodów budżetowych	0,00	0,00			
B.III Krótkoterminowe aktywa finansowe	382 960,23	282 019,57			
B.III.1 Środki pieniężne w kasie	0,00	0,00			
B.III.2 Środki pieniężne na rachunkach bankowych	382 960,23	282 019,57			
B.III.3 Środki pieniężne państwowego funduszu celowego	0,00	0,00			
B.III.4 Inne środki pieniężne	0,00	0,00			
B.III.5 Akcje lub udziały	0,00	0,00			
B.III.6 Inne papiery wartościowe	0,00	0,00			
B.III.7 Inne krótkoterminowe aktywa finansowe	0,00	0,00			
B.IV Rozliczenia międzyokresowe	0,00	16,09			

Mendrok
Główny Księgowy Budżetu

Mendrok
MAGDALENA MENDROK

(główny księgowy)

2018-04-30

(rok, miesiąc, dzień)

FDECAAE180F23A76

Wojcik
Józef Caputa

JÓZEF CAPUTA

(kierownik jednostki)

BeSTia

Suma aktywów	79 314 603,82	79 351 950,03	Suma pasywów	79 314 603,82	79 351 950,03

A. Objasnienie - wykazane w bilansie wartości aktywów trwałych i obrotowych są pomniejszone odpowiednio o umorzenie i odpisy aktualizujące.

B. Informacje uzupełniające istotne dla rzetelności i przejrzystości sytuacji finansowej i majątkowej:

Gmina
Główny Księgowy Budżetu

Mendrok

mgr Magdalena Mendrok

MAGDALENA MENDROK
(główny księgowy)

BeSTia

2018-04-30

(rok, miesiąc, dzień)

FDECAAE180F23A76

Wójt
Caputa
Józef Caputa

JÓZEF CAPUTA
(kierownik jednostki)

Symbol	Opis	Wartość
1	Umorzenie wartości niematerialnych i prawnych	735 174,45
2	Umorzenie środków trwałych	31 071 757,83
3	Umorzenie pozostałych środków trwałych	4 620 795,99
4	Odpisy aktualizujące środki trwałe	0,00
5	Odpisy aktualizujące środki trwałe w budowie	0,00
6	Odpisy aktualizujące wartości niematerialne i prawne	0,00
7	Odpisy aktualizujące należności	2 659 595,54
8	Świadczenia pracownicze zabezpieczone w WPF na 2018 rok	18 248 812,00

Główny Księgowy Budżetu

Mendrok
mgr Magdalena Mendrok

MAGDALENA MENDROK
(główny księgowy)

BeSTia

2018-04-30

(rok, miesiąc, dzień)

FDECAAE180F23A76

Wójt

Józef Caputa
Józef Caputa

JÓZEF CAPUTA
(kierownik jednostki)

Pracownia Usług
Główny Księgowy Budżetu

Mendrok
mgr Magdalena Mendrok

MAGDALENA MENDROK
(główny księgowy)

BeSTia

2018-04-30


(rok, miesiąc, dzień)

FDECAAE180F23A76

Caputa

Józef Caputa

JÓZEF CAPUTA
(kierownik jednostki)

Nazwa i adres jednostki sprawozdawczej Gmina Buczkowice ul. Lipowska 730 43-374 BUCZKOWICE Numer identyfikacyjny REGON 072182249		Rachunek zysków i strat jednostki (wariant porównawczy) sporządzony na na dzień 31-12-2017 r.		Adresat: Regionalna Izba Obrachunkowa w Katowicach Wysłać bez pisma przewodniego 60F904A8BF709B0A 	
			Stan na koniec roku poprzedniego	Stan na koniec roku bieżącego	
A. Przychody netto z podstawowej działalności operacyjnej			40 875 762,44	44 113 397,13	
A.I. Przychody netto ze sprzedaży produktów			0,00	0,00	
A.II. Zmiana stanu produktów (zwiększenia - wartość dodatnia, zmniejszenie - wartość ujemna)			0,00	0,00	
A.III. Koszt wytworzenia produktów na własne potrzeby jednostki			0,00	0,00	
A.IV. Przychody netto ze sprzedaży towarów i materiałów			0,00	0,00	
A.V. Dotacje na finansowanie działalności podstawowej			0,00	0,00	
A.VI. Przychody z tytułu dochodów budżetowych			40 875 762,44	44 113 397,13	
B. Koszty działalności operacyjnej			36 868 993,23	40 839 907,01	
B.I. Amortyzacja			3 737 486,32	4 033 740,77	
B.II. Zużycie materiałów i energii			2 370 245,44	2 404 836,85	
B.III. Usługi obce			3 647 748,87	4 351 470,27	
B.IV. Podatki i opłaty			419 262,54	401 532,15	
B.V. Wynagrodzenia			13 956 956,76	14 540 614,19	
B.VI. Ubezpieczenia społeczne i inne świadczenia dla pracowników			4 040 165,44	4 190 470,40	
B.VII. Pozostałe koszty rodzajowe			126 402,33	144 664,37	
B.VIII. Wartość sprzedanych towarów i materiałów			0,00	0,00	
B.IX. Inne świadczenia finansowane z budżetu			8 377 179,71	10 466 833,59	
B.X. Pozostałe obciążenia			193 545,82	305 744,42	
C. Zysk (strata) z działalności podstawowej (A - B)			4 006 769,21	3 273 490,12	
D. Pozostałe przychody operacyjne			931 919,05	890 331,54	
D.I. Zysk ze zbycia niefinansowych aktywów trwałych			0,00	0,00	
D.II. Dotacje			0,00	0,00	
D.III. Inne przychody operacyjne			931 919,05	890 331,54	
E. Pozostałe koszty operacyjne			265 662,89	252 678,35	

Mendrok
MAGDALENA MENDROK
główny księgowy

2018-04-30
rok, miesiąc, dzień

Józef Caputa
JÓZEF CAPUTA
kierownik jednostki

BeSTia

60F904A8BF709B0A

E.I.	Koszty inwestycji finansowanych ze środków własnych samorządowych zakładów budżetowych i dochodów jednostek budżetowych gromadzonych na wydzielonym rachunku	0,00	0,00
E.II.	Pozostałe koszty operacyjne	265 662,89	252 678,35
F.	Zysk (strata) z działalności operacyjnej (C + D - E)	4 673 025,37	3 911 143,31
G.	Przychody finansowe	734 702,87	384 296,73
G.I.	Dywidendy i udziały w zyskach	141 735,00	123 309,45
G.II.	Odsetki	154 652,56	185 316,17
G.III.	Inne	438 315,31	75 671,11
H.	Koszty finansowe	299 436,85	318 616,65
H.I.	Odsetki	297 602,78	318 616,65
H.II.	Inne	1 834,07	0,00
K.	K. Zysk (strata) brutto (F+G-H)	5 108 291,39	3 976 823,39
L.	Podatek dochodowy	0,00	0,00
M.	Pozostałe obowiązkowe zmniejszenia zysku (zwiększenia straty) oraz nadwyżki środków obrotowych	0,00	0,00
N.	Zysk (strata) netto (K - L - M)	5 108 291,39	3 976 823,39

Informacje uzupełniające istotne dla oceny rzetelności i przejrzystości sytuacji finansowej:

Symbol	Opis	Wartość
1	Informacje o kwocie i charakterze poszczególnych pozycji przychodów lub kosztów o nadzwyczajnej wartości lub które wystąpiły incydentalnie	0,00

Magdalena Mendrok
Główny Księgowy Jednostki

Magdalena Mendrok
mgr Magdalena Mendrok

MAGDALENA MENDROK
główny księgowy

2018-04-30
rok, miesiąc, dzień

Józef Caputa
Józef Caputa

JÓZEF CAPUTA
kierownik jednostki


Główny Księgowy Budżetu
Mendrok
mgr Magdalena Mendrok

MAGDALENA MENDROK
główny księgowy

2018-04-30
rok, miesiąc, dzień

Wójt
Józef Caputa

JÓZEF CAPUTA
kierownik jednostki

Nazwa i adres jednostki sprawozdawczej Gmina Buczkowice ul. Lipowska 730 43-374 BUCZKOWICE Numer identyfikacyjny REGON 072182249		Zestawienie zmian w funduszu jednostki sporządzone na na dzień 31-12-2017 r.	Adresat: Regionalna Izba Obrachunkowa w Katowicach	
			Wysłać bez pisma przewodniego 9AD660EAC253C5DA 	
			Stan na koniec roku poprzedniego	Stan na koniec roku bieżącego
I. Fundusz jednostki na początku okresu (BO)			71 625 914,04	90 694 549,96
I.1. Zwiększenie funduszu (z tytułu)			71 376 810,91	78 067 281,28
I.1.1. Zysk bilansowy za rok ubiegły			22 527 915,43	30 673 102,64
I.1.2. Zrealizowane wydatki budżetowe			41 644 385,34	42 639 780,93
I.1.3. Zrealizowane płatności ze środków europejskich			0,00	0,00
I.1.4. Środki na inwestycje			6 767 587,07	3 994 480,98
I.1.5. Aktualizacja wyceny środków trwałych			0,00	0,00
I.1.6. Nieodpłatnie otrzymane środki trwałe i środki trwałe w budowie oraz wartości niematerialne i prawne			11 500,00	17 390,00
I.1.7. Aktywa przejęte od zlikwidowanych lub połączonych jednostek			0,00	0,00
I.1.8. Aktywa otrzymane w ramach centralnego zaopatrzenia			0,00	0,00
I.1.9. Pozostałe odpisy z wyniku finansowego za rok bieżący			0,00	0,00
I.1.10. Inne zwiększenia			425 423,07	742 526,73
I.2. Zmniejszenia funduszu jednostki (z tytułu)			71 272 807,58	95 933 155,29
I.2.1. Strata za rok ubiegły			19 785 823,11	33 693 184,93
I.2.2. Zrealizowane dochody budżetowe			41 588 756,13	44 977 323,94
I.2.3. Rozliczenie wyniku finansowego i środków obrotowych za rok ubiegły			0,00	0,00
I.2.4. Dotacje i środki na inwestycje			8 317 250,49	5 936 434,01
I.2.5. Aktualizacja wyceny środków trwałych			0,00	0,00
I.2.6. Wartość sprzedanych i nieodpłatnie przekazanych środków trwałych i środków trwałych w budowie oraz wartości niematerialnych i prawnych			1 487 904,80	11 194 372,86
I.2.7. Pasywa przejęte od zlikwidowanych lub połączonych jednostek			0,00	0,00
I.2.8. Aktywa przekazane w ramach centralnego zaopatrzenia			0,00	141,70
I.2.9. Inne zmniejszenia			93 073,05	131 697,85
II. Fundusz jednostki na koniec okresu (BZ)			71 729 917,37	72 828 675,95

Główny Księgowy Jednostki

MAGDALENA MENDROK
główny księgowy

2018-04-30
rok, miesiąc, dzień

JÓZEF CAPUTA
kierownik jednostki

III.	Wynik finansowy netto za rok bieżący (+,-)	5 108 291,39	3 976 823,39
III.1.	zysk netto (+)	30 673 102,64	32 345 264,64
III.2.	strata netto (-)	-25 564 811,25	-28 368 441,25
IV.	Nadwyżka dochodów jednostek budżetowych, nadwyżka środków obrotowych samorządowych zakładów budżetowych	0,00	0,00
V.	Fundusz (II+,-III-IV)	76 838 208,76	76 805 499,34

Informacje uzupełniające istotne dla oceny rzetelności i przejrzystości sytuacji finansowej :

Sędziwa Jednostka
Główny Księgowy Budżetu

Mendrok

mgr Magdalena Mendrok

MAGDALENA MENDROK

główny księgowy

2018-04-30

rok, miesiąc, dzień

WOJT

Józef Caputa

JÓZEF CAPUTA

kierownik jednostki

Magdalena Mendrok
Główny Księgowy Budżetu
(Mendrok)
mgr Magdalena Mendrok

MAGDALENA MENDROK
główny księgowy

2018-04-30
rok, miesiąc, dzień

Józef Caputa
WÓJT
Józef Caputa

JÓZEF CAPUTA
kierownik jednostki

Buczkowice, dnia 9 maja 2018 r.

ORG.0012.1.5.2018

RADA GMINY BUCZKOWICE

Komisja Rewizyjna Rady Gminy Buczkowice obradująca w dniu 9 maja 2018 r. w składzie:

Jerzy Więcek – Przewodniczący Komisji,
Janusz Matlak – Z-ca Przewodniczącego Komisji,
Wiesław Kopacz – członek Komisji,
Roman Wrona – członek Komisji,
Władysław Wrona – członek Komisji

na podstawie przeprowadzonych w roku 2017 i 2018 kontroli wykonania budżetu gminy Buczkowice za rok 2017, po szczegółowym przeanalizowaniu:

- materiałów źródłowych dotyczących wykonania budżetu,
- sprawozdania rocznego z wykonania budżetu gminy za rok 2017 oraz opinii Regionalnej Izby Obrachunkowej w Katowicach o tym sprawozdaniu,
- informacji o stanie mienia gminy Buczkowice,
- sprawozdania finansowego gminy Buczkowice za rok 2017,

uznaje dane zawarte w przedmiotowych materiałach za prawidłowe i zgodne ze stanem faktycznym oraz uchwałami Rady Gminy dotyczącymi budżetu gminy na rok 2017.

W związku z powyższym Komisja Rewizyjna wnioskuję o udzielenie Wójtowi Gminy Buczkowice absolutorium.

Komisja obradowała w pełnym składzie. Wszyscy jej członkowie w głosowaniu jawnym opowiedzieli się za udzieleniem absolutorium.

Radny Jerzy Więcek:

Radny Wiesław Kopacz:

Radny Janusz Matlak:

Radny Roman Wrona:

Radny Władysław Wrona:

**Wykaz uchwał podjętych na XLII sesji Rady Gminy Buczkowice
w dniu 30 maja 2018 roku:**

- 1) uchwała Nr XLII/305/18 w sprawie rozpatrzenia i zatwierdzenia sprawozdania finansowego wraz ze sprawozdaniem z wykonania budżetu gminy Buczkowice za rok 2017,
- 2) uchwała Nr XLII/306/18 w sprawie udzielenia Wójtowi Gminy absolutorium,
- 3) uchwałę Nr XLII/307/18 w sprawie nadania imienia Publicznemu Przedszkolu w Buczkowicach z siedzibą przy ul. Bielskiej 12,
- 4) uchwała Nr XLII/308/18 w sprawie zmiany Wieloletniej Prognozy Finansowej gminy Buczkowice,
- 5) uchwała Nr XLII/309/18 w sprawie zmiany budżetu gminy Buczkowice na rok 2018.

Ewa Matera, inspektor Referatu Ogólno-Organizacyjnego Urzędu Gminy Buczkowice



Ocena zasobów pomocy społecznej

za rok 2017

Autorzy:
Katarzyna Konior
Izabella Rusin-Zajęc

	SPIS TREŚCI	STRONA
1	Wprowadzenie	3
2	Dane o sytuacji demograficznej i społecznej	3
3	Dane o korzystających z pomocy i wsparcia	5
3.1	GMINA - ZADANIA OPS ORAZ MOPS, MOPR	9
4	Inne rodzaje pomocy i świadczeń	13
5	Zasoby instytucjonalne pomocy i wsparcia	15
6	Kadra jednostki organizacyjnej pomocy społecznej	20
6.1	Zatrudnienie pomocnicze w jednostce organizacyjnej pomocy społecznej	20
6.2	Zespoły pracy socjalnej i integracji społecznej w jednostce pomocy społecznej	21
7	Środki finansowe na wydatki w pomocy społecznej i innych obszarach polityki społecznej w budżecie jednostki samorządu terytorialnego	21
8	Aktywność projektowo-konkursowa jednostki organizacyjnej pomocy społecznej	23
9	Współpraca z organizacjami pozarządowymi - zadania zlecone w obszarze pomocy i wsparcia	24
10	Wskaźniki oceny zasobów pomocy społecznej	24
10.1	KADRA PRACOWNIKÓW SOCJALNYCH	24
10.2	KOSZTY	27
10.3	OSOBY I RODZINY KORZYSTAJĄCE Z POMOCY I WSPARCIA	27
10.4	POWODY PRYZNANIA POMOCY	28
10.5	POMOC W FORMIE ŚWIADCZEŃ	29
10.6	POMOC W FORMIE USŁUG	30
10.7	POMOC INSTYTUCJONALNA	31
10.8	ODMOWY POMOCY I WSPARCIA (tylko w zakresie zagadnień związanych z pomocą społeczną)	31
10.9	BUDŻET POLITYKI SPOŁECZNEJ	32
11	Wnioski końcowe	35

1. Wprowadzenie

Ocena zasobów Gminy Buczkowice, sporządzana jest corocznie, w oparciu o wymóg ustawy o pomocy społecznej -art 16a.

Niniejsza ocena sporządzona została z wykorzystaniem rekomendowanego przez Ministerstwo Rodziny, Pracy i Polityki Społecznej narzędzia, które umożliwia korzystanie z danych sprawozdawczych tworzonych i przesyłanych w systemie sprawozdawczości elektronicznej, umożliwia gromadzenie danych, z których część pobierana jest automatycznie. Automatyczne zasilanie komórek formularza OZPS następuje z systemów informatycznych CAS, POMOST, MEN-SIO, GUS.

Ocena zasobów sporządzana jest w oparciu o analizę sytuacji społecznej i demograficznej.

Niniejsze opracowanie obejmuje infrastrukturę, kadre, organizacje pozarządowe i nakłady finansowe na zadania pomocy bez względu na podmiot je realizujący. Ocena obejmuje osoby i rodziny korzystające z pomocy społecznej, rodzaje problemów oraz rozkład ilościowy. Niniejsza ocena jest materiałem poglądowym

Rolą gminy w zakresie realizacji zadań pomocy społecznej jest zaspokajanie w środowisku lokalnym indywidualnych potrzeb wspólnoty mieszkańców. Wspólnota za pośrednictwem wyspecjalizowanych służb podejmuje działania zmierzające do niwelowania różnic w procesie zaspokajania podstawowych potrzeb, wówczas gdy są one wywołane czynnikami niezależnymi od jednostki czy rodziny. Na szczeblu gminy pomoc społeczna kierowana jest wprost do osób najbardziej potrzebujących. Skupia się na rozwiązywaniu konkretnych problemów.

Gminny Ośrodek Pomocy Społecznej w Buczkowicach realizując ustawę o pomocy społecznej wspiera osoby i rodziny w wysiłkach zmierzających do zaspokojenia niezbędnych potrzeb i umożliwia im życie w warunkach odpowiadających godności człowieka. Promuje działania zmierzające do życiowego usamodzielnienia osób i rodzin oraz ich integracji ze środowiskiem. Przyznawany rodzaj, forma i rozmiar świadczenia są odpowiednie do okoliczności uzasadniających udzielenie pomocy, a potrzeby osób i rodzin korzystających z pomocy są uwzględniane na miarę celów i możliwości Ośrodka.

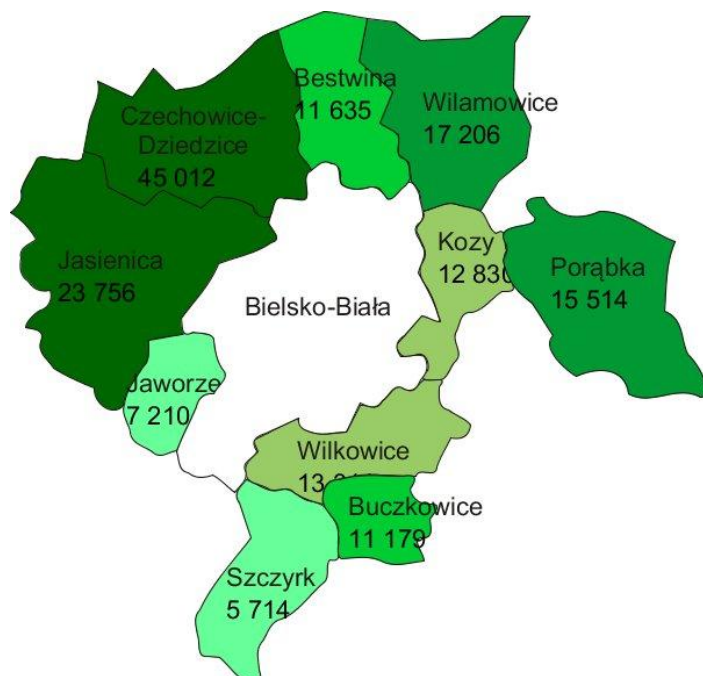
Ocena zasobów pomocy społecznej jest sporządzana w oparciu o system Centralnej Aplikacji Statystycznej (CAS) za pomocą której Gminny Ośrodek Pomocy Społecznej od lat przekazuje sprawozdania oraz zbiory centralne baz danych do właściwego ministerstwa.

2. Dane o sytuacji demograficznej i społecznej

W skład Gminy Buczkowice wchodzi cztery sołectwa: Buczkowice, Godziszka, Rybarzowice i Kalna.

Wg danych statystycznych Gmina Buczkowice od lat charakteryzuje się stosunkowo niewielkimi zmianami w liczbie ludności, stan zaludnienia oscyluje w okolicy 11.000 mieszkańców.

W strukturze ludności według płci na przestrzeni lat większą liczbę stanowią kobiety.



Liczba ludności gmin powiatu bielskiego

DANE O SYTUACJI DEMOGRAFICZNEJ I SPOŁECZNEJ (stan na 31.XII)

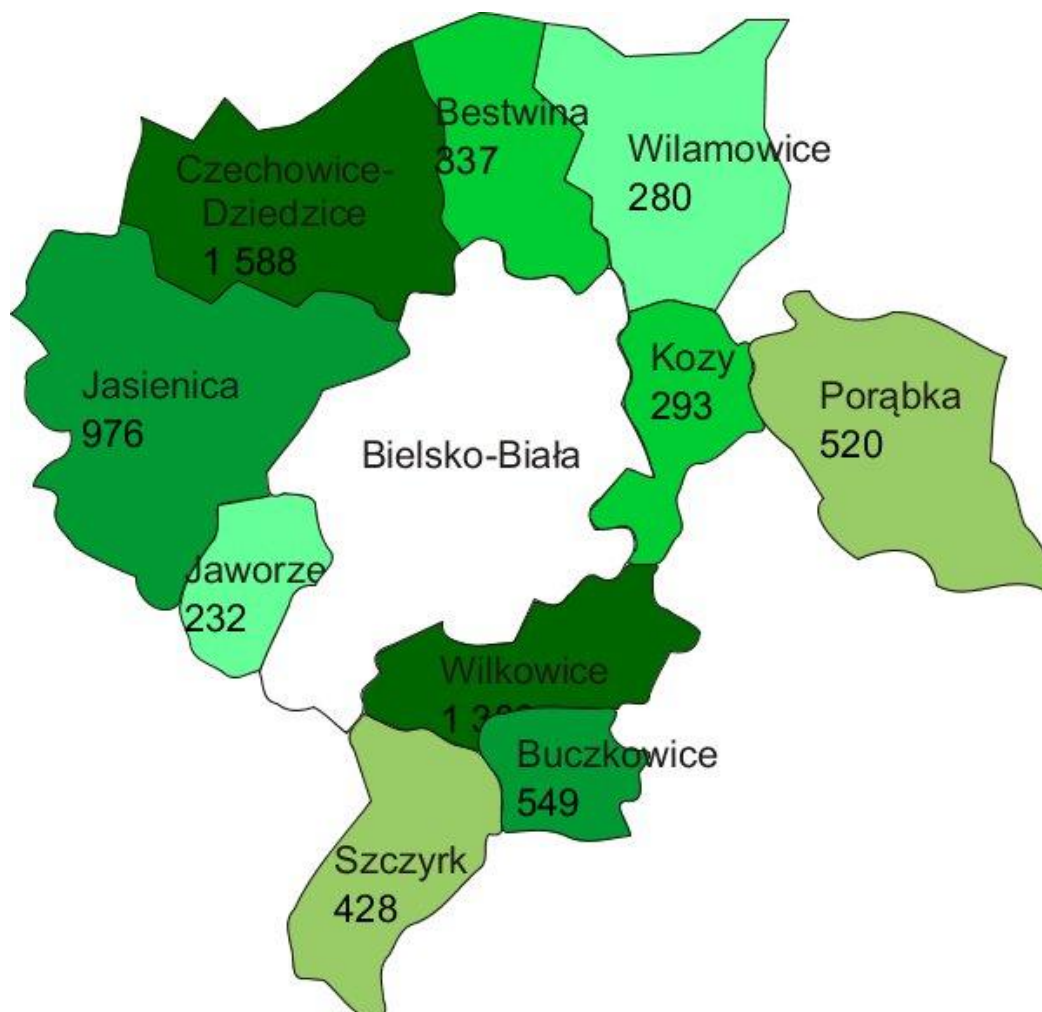
WYSZCZEGÓLNIENIE	Lata poprzednie		Rok oceny	PROGNOZA*	
	Rok 2015	Rok 2016		Rok po ocenie	Dwa lata po ocenie
MIESZKANCY (w osobach)					
Ogółem	1	11 124	11 156	11 179	11 179

WYSZCZEGÓLNIENIE		Lata poprzednie		Rok oceny	PROGNOZA*	
		Rok 2015	Rok 2016		Rok po ocenie	Dwa lata po ocenie
KOBIEТЫ						
Ogółem	2	5 657	5 696	5 721	5 721	5 721
Wiek 0-17	3	1 009	1 028	1 048	1 048	1 048
Wiek 18-59	4	3 293	3 265	3 258	3 258	3 258
Wiek 60 lat i więcej	5	1 355	1 403	1 415	1 415	1 415
MĘŻCZYŹNI						
Ogółem	6	5 467	5 460	5 458	5 458	5 458
Wiek 0-17	7	1 096	1 093	1 101	1 101	1 101
Wiek 18-64	8	3 709	3 689	3 674	3 674	3 674
Wiek 65 lat i więcej	9	662	678	683	683	683
RYNEK PRACY						
Bezrobotni ogółem	10	345	258	200	200	200
Bezrobotni długotrwale ogółem	11	198	112	77	77	77
Bezrobotni ogółem z prawem do zasiłku	12	55	49	50	50	50
INFRASTRUKTURA SPOŁECZNA						
Liczba mieszkań komunalnych w zasobie gminy	13	9	9	9	9	9
Liczba wniosków złożonych na mieszkanie komunalne z zasobów gminy	14	0	3	3	3	3
w tym z wiersza 13: Liczba mieszkań socjalnych (lokali)	15	0	0	0	0	0
Liczba oczekujących na mieszkanie socjalne	16	0	0	0	0	0
Liczba wyroków eksmisyjnych bez wskazania lokalu socjalnego	17	0	0	0	0	0
Liczba żłobków (żłobki, kluby dziecięce, oddziały żłobkowe w przedszkolach)	18	0	0	0	0	0
Liczba opiekunów dziennych do dzieci	19	0	0	0	0	0
Liczba miejsc w żłobkach (żłobki, kluby dziecięce, oddziały żłobkowe w przedszkolach)	20	0	0	0	0	0
Liczba dzieci, którym nie przyznano miejsc w żłobku (żłobek, klub dziecięcy, oddziały żłobkowe w przedszkolach)	21	0	0	0	0	0
Powody nie przyznania miejsca w żłobku						
Liczba przedszkoli (przedszkola wraz z oddziałami przedszkolnymi przy szkołach)	22	7	7	7	7	7
Liczba miejsc w przedszkolach (przedszkola wraz z oddziałami przedszkolnymi przy szkołach)	23	440	440	440	440	440
Liczba dzieci, którym nie przyznano miejsc w przedszkolu wg złożonych wniosków	24	0	0	7	0	0
Powody nie przyznania miejsca w przedszkolu						
Liczba świetlic i klubów dla dzieci i młodzieży - ogółem	25	5	5	5	5	5
Z tego: (wiersze "Przyszkolne" i "Pozaszkolne")						
Przyszkolne	26	4	4	4	4	4
Pozaszkolne	27	1	1	1	1	1
Liczba klubów i innych miejsc spotkań dla seniorów	28	3	3	3	3	3
Liczba hospicjów	29	0	0	0	0	0

WYSZCZEGÓLNIENIE		Lata poprzednie		Rok oceny	PROGNOZA*	
		Rok 2015	Rok 2016		Rok po ocenie	Dwa lata po ocenie
Liczba ośrodków dla cudzoziemców	30	X	X	X	X	X

* Wielkość prognozy nie dotyczy wartości przyrostu lub spadku. W przypadku braku możliwości oszacowania wielkości liczbowych dla prognozy należy wpisać liczby odpowiadające danym z kolumny "Rok oceny".

3. Dane o korzystających z pomocy i wsparcia



Liczba osób objętych wsparciem i pomocą w różnych formach w roku 2017.

DANE O KORZYSTAJĄCYCH Z POMOCY I WSPARCIA (w całym okresie sprawozdawczym)

WYSZCZEGÓLNIENIE	Lata poprzednie		Rok oceny	Prognoza rok po ocenie
	Rok 2015	Rok 2016		
OSOBY I RODZINY, KTÓRYM UDZIELONO POMOCY I WSPARCIA				

WYSZCZEGÓLNIENIE		Lata poprzednie		Rok oceny	Prognoza rok po ocenie
		Rok 2015	Rok 2016		
Liczba osób	1	519	568	549	550
OSOBY I RODZINY, KTÓRYM PRZYZNANO ŚWIADCZENIE					
Liczba osób	2	265	252	197	197
W tym: osoby długotrwale korzystające	3	146	133	113	113
Wiek 0-17	4	130	113	70	70
Wiek produkcyjny *	5	132	108	99	99
Wiek poprodukcyjny **	6	22	31	28	28
Liczba rodzin	7	156	161	128	128
Liczba osób w rodzinach	8	408	358	277	277
w tym: KOBIETY (z wierszy 2-6)					
Ogółem	9	139	102	80	80
W tym: osoby długotrwale korzystające	10	68	53	46	46
Wiek 0-17	11	57	47	29	29
Wiek 18-59	12	66	39	32	32
Wiek 60 lat i więcej	13	16	16	19	19
w tym: MĘŻCZYŹNI (z wierszy 2-6)					
Ogółem	14	145	150	117	117
W tym: osoby długotrwale korzystające	15	78	80	67	67
Wiek 0-17	16	73	66	41	41
Wiek 18-64	17	66	69	67	67
Wiek 65 lat i więcej	18	6	15	9	9
OSOBY I RODZINY, KTÓRYM PRZYZNANO ŚWIADCZENIE PIENIĘŻNE					
Liczba osób ogółem	19	129	112	105	105
Liczba rodzin	20	123	111	101	101
Liczba osób w rodzinach	21	303	213	174	174
OSOBY I RODZINY, KTÓRYM PRZYZNANO ŚWIADCZENIE NIEPIENIĘŻNE					
Liczba osób ogółem	22	142	123	84	84
Liczba rodzin	23	71	63	44	44
Liczba osób w rodzinach	24	270	219	167	167
OSOBY I RODZINY, Z KTÓRYMI PRZEPROWADZONO WYWIAD ŚRODOWISKOWY					
Liczba osób ogółem	25	168	157	137	137
Liczba rodzin	26	168	151	136	136
Liczba osób w rodzinach	27	401	432	425	425
POWODY UDZIELENIA POMOCY I WSPARCIA					
UBÓSTWO					
Liczba rodzin	28	88	82	72	72
Liczba osób w rodzinach	29	212	163	136	136
BEZROBOCIE					
Liczba rodzin	30	78	65	52	52
Liczba osób w rodzinach	31	242	163	132	132
NIEPEŁNOSPRAWNOŚĆ					

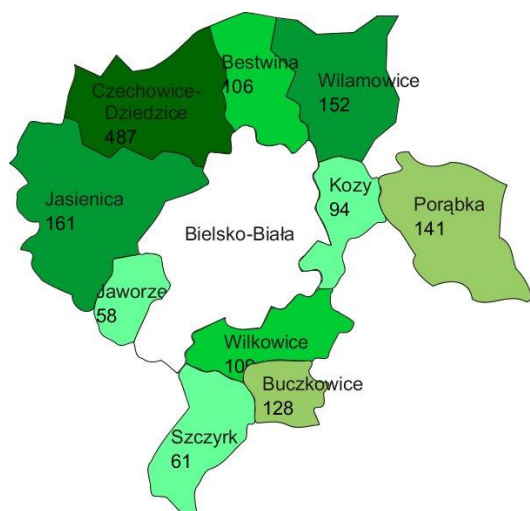
WYSZCZEGÓLNIENIE		Lata poprzednie		Rok oceny	Prognoza rok po ocenie
		Rok 2015	Rok 2016		
Liczba rodzin	32	69	73	69	69
Liczba osób w rodzinach	33	134	141	127	127
DŁUGOTRWAŁA LUB CIĘŻKA CHOROBA					
Liczba rodzin	34	46	45	48	48
Liczba osób w rodzinach	35	95	81	82	82
BEZRADNOŚĆ W SPRAWACH OPIEKUŃCZO-WYCHOWAWCZYCH					
Liczba rodzin	36	23	23	16	16
Liczba osób w rodzinach	37	79	76	51	51
ALKOHOLIZM					
Liczba rodzin	38	6	5	2	2
Liczba osób w rodzinach	39	15	9	2	2
NARKOMANIA					
Liczba rodzin	40	1	2	1	1
Liczba osób w rodzinach	41	1	2	1	1
POTRZEBA OCHRONY MACIERZYŃSTWA					
Liczba rodzin	42	34	30	22	22
W TYM: WIELODZIELNOŚĆ					
Liczba rodzin	43	27	25	19	19
BEZDOMNOŚĆ					
Liczba rodzin	44	1	2	3	3
Liczba osób w rodzinach	45	1	2	4	4
TRUDNOŚCI W PRZYSTOSOWANIU DO ŻYCIA PO ZWOLNIENIU Z ZAKŁADU KARNEGO					
Liczba rodzin	46	4	4	3	3
Liczba osób w rodzinach	47	4	4	3	3
ZDARZENIA LOSOWE					
Liczba rodzin	48	0	1	3	3
Liczba osób w rodzinach	49	0	1	6	6
KLĘSKI ŻYWIOŁOWE I EKOLOGICZNE					
Liczba osób	50	0	0	0	0
SIEROCTWO					
Liczba rodzin	51	0	0	0	0
Liczba osób w rodzinach	52	0	0	0	0
PRZEMOC W RODZINIE					
Liczba rodzin	53	2	1	0	0
Liczba osób w rodzinach	54	7	2	0	0
OCHRONA OFIAR HANDLU LUDŹMI					
Liczba rodzin	55	0	0	0	0
USŁUGI POMOCY SPOŁECZNEJ					
USŁUGI OPIEKUŃCZE OGÓŁEM					
Liczba osób	56	7	8	4	4
Liczba świadczeń	57	1 519	1 724	1 154	1 154

WYSZCZEGÓLNIENIE		Lata poprzednie		Rok oceny	Prognoza rok po ocenie
		Rok 2015	Rok 2016		
Kwota świadczeń w złotych	58	19 708	22 334	17 280	17 280
W TYM: SPECJALISTYCZNE (wiersze 59 - 61)					
Liczba osób	59	0	0	0	0
Liczba świadczeń	60	0	0	0	0
Kwota świadczeń w złotych	61	0	0	0	0
SPECJALISTYCZNE USŁUGI DLA OSÓB Z ZABURZENIAMI PSYCHICZNYMI					
Liczba osób	62	4	5	4	4
Liczba świadczeń	63	485	890	608	608
Kwota świadczeń w złotych	64	10 670	19 580	13 984	13 984
PORADNICTWO SPECJALISTYCZNE					
Liczba rodzin	65	34	42	44	44
Liczba osób w rodzinach	66	95	147	121	121
PRACA SOCJALNA					
Liczba rodzin	67	121	121	113	113
Liczba osób w rodzinach	68	352	243	225	225
INTERWENCJA KRYZYSOWA					
Liczba rodzin	69	0	0	0	0
Liczba osób w rodzinach	70	0	0	0	0
KONTRAKT SOCJALNY					
Liczba zawartych kontraktów socjalnych - ogółem	71	0	0	0	0
Liczba osób objętych kontraktem socjalnym - ogółem	72	0	0	0	0
(z wiersza 71) Liczba zawartych kontraktów socjalnych część A	73	X	X	0	0
Liczba osób objętych kontraktem socjalnym część A	74	X	X	0	0
(z wiersza 71) Liczba zawartych kontraktów socjalnych część B	75	X	X	0	0
Liczba osób objętych kontraktem socjalnym część B	76	X	X	0	0
(z wiersza 72) Liczba osób objętych kontraktem socjalnym w Klubie Integracji Społecznej - ogółem	77	0	0	0	0
PROJEKT SOCJALNY					
Liczba realizowanych projektów socjalnych	78	X	X	0	0
Liczba osób objętych projektami socjalnymi	79	X	X	0	0

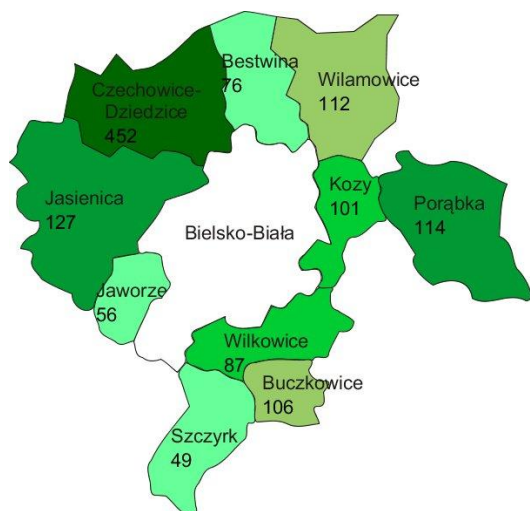
* wiek produkcyjny: kobiety w wieku 18-59 lat, mężczyźni 18-64 lat

** wiek poprodukcyjny: kobiety w wieku 60 i więcej, mężczyźni 65 i więcej

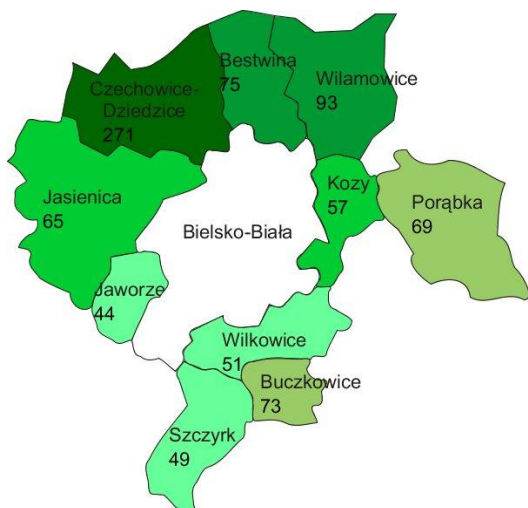
3.1. GMINA - ZADANIA OPS ORAZ MOPS, MOPR



Liczba dzieci objętych pomocą w postaci posiłku w szkole w 2015r.



Liczba dzieci objętych pomocą w formie posiłku w szkole w 2016r



Liczba dzieci objętych pomocą w formie posiłku w szkole w 2017r.

Zauważa się tendencję spadkową liczby dzieci objętych pomocą w postaci pokrycia kosztu posiłku w szkole w przeważającej części gmin powiatu bielskiego.

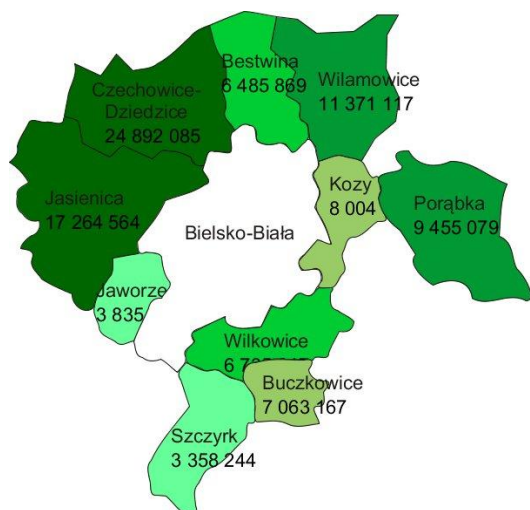
GMINA - ZADANIA OPS ORAZ MOPS, MOPR (w całym okresie sprawozdawczym)

WYSZCZEGÓLNIENIE	Lata poprzednie		Rok oceny	Prognoza rok po ocenie	
	Rok 2015	Rok 2016			
ŚWIADCZENIA PIENIĘŻNE Z POMOCY SPOŁECZNEJ					
ZASIŁEK STAŁY					
Liczba osób	1	47	43	44	44
Liczba świadczeń	2	433	435	437	437
Kwota świadczeń w złotych	3	206 728	233 370	235 080	235 080
W tym: (wiersze 4-6)					
Zasiłek stały dla osób samotnie gospodarujących					
Liczba osób	4	42	40	41	41
Liczba świadczeń	5	387	400	408	408
Kwota świadczeń w złotych	6	190 458	220 854	228 574	228 574
W tym: (wiersze 7-9)					
Zasiłek stały dla osoby w rodzinie					
Liczba osób	7	5	3	4	4
Liczba świadczeń	8	46	35	29	29

WYSZCZEGÓLNIENIE		Lata poprzednie		Rok oceny	Prognoza rok po ocenie
		Rok 2015	Rok 2016		
Kwota świadczeń w złotych	9	16 270	12 516	6 506	6 506
ZASIŁEK OKRESOWY					
Liczba osób	10	22	25	21	21
Liczba świadczeń	11	83	74	42	42
Kwota świadczeń w złotych	12	24 242	20 371	11 022	11 022
W tym: (wiersze 13-24)					
Zasiłek okresowy z tytułu bezrobocia					
Liczba osób	13	18	15	9	9
Liczba świadczeń	14	67	52	21	21
Kwota świadczeń w złotych	15	19 171	16 661	6 270	6 270
Zasiłek okresowy z tytułu długotrwałej choroby					
Liczba osób	16	1	2	2	2
Liczba świadczeń	17	1	4	4	4
Kwota świadczeń w złotych	18	317	1 268	1 003	1 003
Zasiłek okresowy z tytułu niepełnosprawności					
Liczba osób	19	2	9	4	4
Liczba świadczeń	20	3	14	7	7
Kwota świadczeń w złotych	21	1 289	934	531	531
Zasiłek okresowy z tytułu możliwości utrzymania lub nabycia uprawnień do świadczeń z innych systemów zabezpieczenia społecznego					
Liczba osób	22	0	0	5	5
Liczba świadczeń	23	0	0	8	8
Kwota świadczeń w złotych	24	0	0	2 536	2 536
Zasiłek okresowy kontynuowany niezależnie od dochodu na podstawie art. 38 ust. 4a i 4b					
Liczba osób	25	0	0	0	0
Liczba świadczeń	26	0	0	0	0
Kwota świadczeń w złotych	27	0	0	0	0
ZASIŁEK CELOWY OGÓŁEM					
Liczba osób	28	106	91	76	76
Kwota świadczeń w złotych	29	83 257	64 640	54 744	54 744
W tym: ZASIŁEK CELOWY PRZYZNANY W RAMACH PROGRAMU WIELOLETNIEGO "POMOC PAŃSTWA W ZAKRESIE DOŻYWIANIA"					
Liczba osób	30	33	15	11	11
Liczba świadczeń	31	163	77	55	55
Kwota świadczeń w złotych	32	21 920	8 560	5 360	5 360
ZASIŁKI CELOWE PRZYZNANE NIEZALEŻNIE OD DOCHODU na podstawie art. 39a ust. 1 i 2					
Liczba osób	33	0	0	0	0
Kwota świadczeń w złotych	34	0	0	0	0
ŚWIADCZENIA NIEPIENIĘŻNE Z POMOCY SPOŁECZNEJ					
POSIŁEK OGÓŁEM					
Liczba osób	35	128	106	73	73
Liczba świadczeń	36	15 782	12 790	9 254	9 254
Kwota świadczeń w złotych	37	50 827	40 762	30 215	30 215

WYSZCZEGÓLNIENIE	Lata poprzednie		Rok oceny	Prognoza rok po ocenie
	Rok 2015	Rok 2016		
W TYM: DLA DZIECI				
Liczba osób	38	127	106	73
Liczba świadczeń	39	15 681	12 742	9 254
Kwota świadczeń w złotych	40	50 524	40 498	30 215
W tym: (z wierszy 35-37) POSIŁEK - świadczenie przyznane w ramach programu wieloletniego "Pomoc Państwa w zakresie dożywiania"				
Liczba osób	41	108	97	68
Liczba świadczeń	42	11 633	10 438	8 397
Kwota świadczeń w złotych	43	36 004	33 462	27 349
W TYM: DLA DZIECI (z wierszy 41-43)				
Liczba osób	44	108	97	68
Liczba świadczeń	45	11 633	10 438	8 397
Kwota świadczeń w złotych	46	36 004	33 462	27 349
SCHRONIENIE				
Liczba osób	47	3	3	3
Liczba świadczeń	48	152	401	686
Kwota świadczeń w złotych	49	4 287	16 121	23 914
UBRANIE				
Liczba osób	50	0	0	0
Liczba świadczeń	51	0	0	0
Kwota świadczeń w złotych	52	0	0	0
SPRAWIENIE POGRZEBU				
Liczba osób	53	0	2	0
Liczba świadczeń	54	0	2	0
Kwota świadczeń w złotych	55	0	5 510	0
ODPŁATNOŚĆ GMINY ZA POBYT W DOMU POMOCY SPOŁECZNEJ				
Liczba osób	56	10	12	12
Liczba świadczeń	57	91	112	133
Kwota świadczeń w złotych	58	208 098	261 667	334 271
INDYWIDUALNE PROGRAMY POMOCY				
INDYWIDUALNY PROGRAM WYCHODZENIA Z BEZDOMNOŚCI				
Liczba osób	59	0	0	0
INDYWIDUALNY PROGRAM ZATRUDNIENIA SOCJALNEGO (Centrum Integracji Społecznej)				
Liczba osób	60	0	0	0
WSPIERANIE RODZINY I PIECZA ZASTĘPCZA				
Liczba rodzin objęta pracą asystenta rodziny	61	0	0	0
Liczba rodzin wspierających	62	0	0	0
Liczba asystentów rodziny	63	0	0	0
Odpłatność za pobyt dziecka w pieczy zastępczej w złotych	64	24 964	51 663	55 729

4. Inne rodzaje pomocy i świadczeń



Kwoty wypłaconego świadczenia wychowawczego 500+ w poszczególnych gminach powiatu bielskiego w roku 2017r.

INNE RODZAJE POMOCY I ŚWIADCZEŃ

WYSZCZEGÓLNIENIE	Lata poprzednie			Rok oceny	Prognoza rok po ocenie
	Rok 2015	Rok 2016			
ŚWIADCZENIE WYCHOWAWCZE					
Liczba rodzin	1	X	773	783	783
Kwota świadczeń w złotych	2	X	5 159 828	7 063 167	7 063 167
ZASIŁKI RODZINNE I DODATKI DO ZASIŁKÓW RODZINNYCH					
Liczba rodzin	3	225	253	259	259
Kwota świadczeń w złotych	4	903 051	1 147 222	1 146 408	1 146 408
JEDNORAZOWY DODATEK Z TYTUŁU URODZENIA SIĘ DZIECKA (ujmowany w pozycji "Zasiłki rodzinne i dodatki do zasiłków rodzinnych")					
Liczba świadczeń	5	21	27	22	22
Kwota świadczeń w złotych	6	21 000	27 000	22 000	22 000
JEDNORAZOWA ZAPOMOGA Z TYTUŁU URODZENIA SIĘ DZIECKA					
Liczba świadczeń	7	93	97	101	101
Kwota świadczeń w złotych	8	93 000	97 000	101 000	101 000
ŚWIADCZENIA OPIEKUŃCZE					
ŚWIADCZENIE PIEŁĘGNACYJNE					
Liczba świadczeń	9	244	242	272	272
Kwota świadczeń w złotych	10	292 800	313 939	381 751	381 751
ZASIŁEK PIEŁĘGNACYJNY - Ogółem					
Liczba świadczeń	11	2 032	2 082	2 131	2 131
Kwota świadczeń w złotych	12	310 896	318 546	326 043	326 043
W tym: (od poz. 13 do poz. 20)					
ZASIŁEK PIEŁĘGNACYJNY DLA NIEPEŁNOSPRAWNEGO DZIECKA					
Liczba świadczeń	13	487	491	495	495
Kwota świadczeń w złotych	14	74 511	75 123	75 735	75 735
ZASIŁEK PIEŁĘGNACYJNY DLA OSOBY NIEPEŁNOSPRAWNEJ W WIEKU POWYŻEJ 16 ROKU ŻYCIA O ZNAČNYM STOPNIU NIEPEŁNOSPRAWNOŚCI					

WYSZCZEGÓLNIENIE		Lata poprzednie		Rok oceny	Prognoza rok po ocenie
		Rok 2015	Rok 2016		
Liczba świadczeń	15	932	945	959	959
Kwota świadczeń w złotych	16	142 596	144 585	146 727	146 727
ZASIŁEK PIEŁĘGNACYJNY DLA OSOBY NIEPEŁNOSPRAWNEJ W WIEKU POWYŻEJ 16 ROKU ŻYCIA O UMIARKOWANYM STOPNIU NIEPEŁNOSPRAWNOŚCI, KTÓRA POWSTAŁA PRZED UKOŃCZENIEM 21 ROKU ŻYCIA					
Liczba świadczeń	17	577	600	631	631
Kwota świadczeń w złotych	18	88 281	91 800	96 543	96 543
ZASIŁEK PIEŁĘGNACYJNY DLA OSOBY, KTÓRA UKOŃCZYŁA 75 LAT					
Liczba świadczeń	19	36	46	46	46
Kwota świadczeń w złotych	20	5 508	7 038	7 038	7 038
SPECJALNY ZASIŁEK OPIEKUŃCZY					
Liczba świadczeń	21	30	111	155	155
Kwota świadczeń w złotych	22	15 340	57 061	79 092	79 092
ZASIŁEK DLA OPIEKUNA					
Liczba świadczeń	23	153	109	60	60
Kwota świadczeń w złotych	24	79 265	56 083	31 131	31 131
ŚWIADCZENIE Z FUNDUSZU ALIMENTACYJNEGO					
Liczba osób	25	60	55	53	53
Liczba rodzin	26	35	33	33	33
Kwota świadczeń w złotych	27	287 302	274 980	263 150	263 150
DODATKI MIESZKANIOWE					
Liczba gospodarstw domowych	28	1	0	0	0
Kwota świadczeń w złotych	29	78	0	0	0
DODATKI ENERGETYCZNE					
Liczba gospodarstw domowych	30	1	0	0	0
Kwota świadczeń w złotych	31	16	0	0	0
OPŁACENIE SKŁADKI UBEZPIECZENIA ZDROWOTNEGO					
Liczba osób	32	60	61	64	64
Kwota świadczeń w złotych	33	28 459	33 165	37 383	37 383
OPŁACENIE SKŁADKI UBEZPIECZENIA SPOŁECZNEGO					
Liczba osób	34	33	36	37	37
Kwota świadczeń w złotych	35	94 620	103 566	117 962	117 962
ŚWIADCZENIE INTEGRACYJNE (CENTRUM INTEGRACJI SPOŁECZNEJ)					
Liczba osób	36	0	0	0	0
Kwota świadczeń w złotych	37	0	0	0	0
ŚWIADCZENIA PIENIĘŻNE Z PRAC SPOŁECZNIE UŻYTECZNYCH					
Liczba osób ogółem	38	0	0	0	0
Kwota świadczeń w złotych	39	0	0	0	0
STYPENDIA SOCJALNE DLA UCZNIÓW I ZASIŁKI SZKOLNE					
Liczba osób	40	161	98	55	55
Kwota świadczeń w złotych	41	43 577	22 694	35 254	35 254

5. Zasoby instytucjonalne pomocy i wsparcia

ZASOBY INSTYTUCJONALNE POMOCY I WSPARCIA

WYSZCZEGÓLNIENIE		Lata poprzednie		Rok oceny	Potrzeby	
		Rok 2015	Rok 2016		Rok po ocenie	Dwa lata po ocenie
OSRODKI WSPARCIA - OGÓŁEM						
Liczba placówek	1	0	0	0	0	0
Z tego: według organu prowadzącego (wiersze 2 i 3)						
Liczba placówek prowadzonych przez JST	2	0	0	0	0	0
Liczba placówek prowadzonych przez inny podmiot	3	0	0	0	0	0
Liczba miejsc w placówkach ogółem	4	0	0	0	0	0
Liczba osób korzystających	5	0	0	0	0	0
Liczba osób oczekujących (wg stanu na 31 grudnia danego roku)	6	0	0	0	0	0
Liczba decyzji odmownych (wg stanu na 31 grudnia danego roku)	7	0	0	0	0	0
Kadra placówek - liczba osób zatrudnionych ogółem (wg stanu na 31 grudnia danego roku)	8	0	0	0	0	0
Roczny koszt prowadzenia i utrzymania placówek (w złotych)	9	0	0	0	0	0
W TYM (z wierszy 1-9):						
ŚRODOWISKOWE DOMY SAMOPOMOCY						
Liczba placówek	10	0	0	0	0	0
Z tego: według organu prowadzącego (wiersze 11 i 12)						
Liczba placówek prowadzonych przez JST	11	0	0	0	0	0
Liczba placówek prowadzonych przez inny podmiot	12	0	0	0	0	0
Liczba miejsc w placówkach ogółem	13	0	0	0	0	0
Liczba osób korzystających	14	0	0	0	0	0
Liczba osób umieszczonych	15	0	0	0	0	0
Liczba osób oczekujących (wg stanu na 31 grudnia danego roku)	16	0	0	0	0	0
Kadra placówek - liczba osób zatrudnionych ogółem (wg stanu na 31 grudnia danego roku)	17	0	0	0	0	0
Roczny koszt prowadzenia i utrzymania placówek (w złotych)	18	0	0	0	0	0
DZIENNIE DOMY POMOCY						
Liczba placówek	19	0	0	0	0	0
Z tego: według organu prowadzącego (wiersze 20 i 21)						
Liczba placówek prowadzonych przez JST	20	0	0	0	0	0
Liczba placówek prowadzonych przez inny podmiot	21	0	0	0	0	0
Liczba miejsc w placówkach ogółem	22	0	0	0	0	0
Liczba osób korzystających	23	0	0	0	0	0
Liczba osób oczekujących (wg stanu na 31 grudnia danego roku)	24	0	0	0	0	0
Kadra placówek - liczba osób zatrudnionych ogółem (wg stanu na 31 grudnia danego roku)	25	0	0	0	0	0

WYSZCZEGÓLNIENIE		Lata poprzednie		Rok oceny	Potrzeby	
		Rok 2015	Rok 2016		Rok po ocenie	Dwa lata po ocenie
Roczny koszt prowadzenia i utrzymania placówek (w złotych)	26	0	0	0	0	0
NOCLEGOWNIE, SCHRONISKA I DOMY DLA OSÓB BEZDOMNYCH						
Liczba placówek	27	0	0	0	0	0
Z tego: według organu prowadzącego (wiersze 28 i 29)						
Liczba placówek prowadzonych przez JST	28	0	0	0	0	0
Liczba placówek prowadzonych przez inny podmiot	29	0	0	0	0	0
Liczba miejsc w placówkach ogółem	30	0	0	0	0	0
Liczba osób korzystających	31	0	0	0	0	0
Liczba osób skierowanych w wyniku eksmisji	32	0	0	0	0	0
Kadra placówek - liczba osób zatrudnionych ogółem (wg stanu na 31 grudnia danego roku)	33	0	0	0	0	0
Roczny koszt prowadzenia i utrzymania placówek (w złotych)	34	0	0	0	0	0
OGRZEWALNIE						
Liczba placówek	35	X	0	0	0	0
Z tego: według organu prowadzącego (wiersze 36 i 37)						
Liczba placówek prowadzonych przez JST	36	X	0	0	0	0
Liczba placówek prowadzonych przez inny podmiot	37	X	0	0	0	0
Liczba miejsc w placówkach ogółem	38	X	0	0	0	0
Liczba osób korzystających	39	X	0	0	0	0
Kadra placówek - liczba osób zatrudnionych ogółem (wg stanu na 31 grudnia danego roku)	40	X	0	0	0	0
Roczny koszt prowadzenia i utrzymania placówek (w złotych)	41	X	0	0	0	0
KLUBY SAMOPOMOCY						
Liczba placówek	42	0	0	0	0	0
Z tego: według organu prowadzącego (wiersze 43 i 44)						
Liczba placówek prowadzonych przez JST	43	0	0	0	0	0
Liczba placówek prowadzonych przez inny podmiot	44	0	0	0	0	0
Liczba miejsc w placówkach ogółem	45	0	0	0	0	0
Liczba osób korzystających	46	0	0	0	0	0
Liczba osób oczekujących (wg stanu na 31 grudnia danego roku)	47	0	0	0	0	0
Kadra placówek - liczba osób zatrudnionych ogółem (wg stanu na 31 grudnia danego roku)	48	0	0	0	0	0
Roczny koszt prowadzenia i utrzymania placówek (w złotych)	49	0	0	0	0	0

ZASOBY INSTYTUCJONALNE POMOCY i WSPARCIA (c.d.)

WYSZCZEGÓLNIENIE	Lata poprzednie		Rok oceny	Potrzeby	
	Rok 2015	Rok 2016		Rok po ocenie	Dwa lata po ocenie
DOMY POMOCY SPOŁECZNEJ					

WYSZCZEGÓLNIENIE		Lata poprzednie		Rok oceny	Potrzeby	
		Rok 2015	Rok 2016		Rok po ocenie	Dwa lata po ocenie
Liczba placówek	1	0	0	0	0	0
Z tego: według organu prowadzącego (wiersze 2 i 3)						
Liczba placówek prowadzonych przez JST	2	0	0	0	0	0
Liczba placówek prowadzonych przez inny podmiot	3	0	0	0	0	0
Liczba miejsc w placówkach ogółem	4	0	0	0	0	0
Liczba osób korzystających	5	0	0	0	0	0
Liczba osób umieszczonych	6	0	0	0	0	0
Liczba osób oczekujących (wg stanu na 31 grudnia danego roku)	7	0	0	0	0	0
Liczba decyzji odmownych (wg stanu na 31 grudnia danego roku)	8	0	0	0	0	0
Kadra placówek - liczba osób zatrudnionych ogółem (wg stanu na 31 grudnia danego roku)	9	0	0	0	0	0
Roczny koszt prowadzenia i utrzymania placówek (w złotych)	10	0	0	0	0	0
MIESZKANIA CHRONIONE OGÓŁEM						
Liczba placówek	11	0	0	0	0	0
Z tego: według organu prowadzącego (wiersze 12 i 13)						
Liczba placówek prowadzonych przez JST	12	0	0	0	0	0
Liczba placówek prowadzonych przez inny podmiot	13	0	0	0	0	0
Liczba miejsc w placówkach ogółem	14	0	0	0	0	0
Liczba osób korzystających	15	0	0	0	0	0
Liczba osób umieszczonych	16	0	0	0	0	0
Liczba osób oczekujących (wg stanu na 31 grudnia danego roku)	17	0	0	0	0	0
Kadra placówek - liczba osób zatrudnionych ogółem (wg stanu na 31 grudnia danego roku)	18	0	0	0	0	0
Roczny koszt prowadzenia i utrzymania placówek (w złotych)	19	0	0	0	0	0
OŚRODKI INTERWENCJI KRYZYSOWEJ OGÓŁEM						
Liczba placówek	20	0	0	0	0	0
Z tego: według organu prowadzącego (wiersze 21 i 22)						
Liczba placówek prowadzonych przez JST	21	0	0	0	0	0
Liczba placówek prowadzonych przez inny podmiot	22	0	0	0	0	0
Liczba miejsc w placówkach ogółem	23	0	0	0	0	0
Liczba osób korzystających	24	0	0	0	0	0
Kadra placówek - liczba osób zatrudnionych ogółem (wg stanu na 31 grudnia danego roku)	25	0	0	0	0	0
Roczny koszt prowadzenia i utrzymania placówek (w złotych)	26	0	0	0	0	0
JEDNOSTKI SPECJALISTYCZNEGO PORADNICTWA						
Liczba placówek	27	0	0	0	0	0
Z tego: według organu prowadzącego (wiersze 28 i 29)						
Liczba placówek prowadzonych przez JST	28	0	0	0	0	0

WYSZCZEGÓLNIENIE		Lata poprzednie		Rok oceny	Potrzeby	
		Rok 2015	Rok 2016		Rok po ocenie	Dwa lata po ocenie
Liczba placówek prowadzonych przez inny podmiot	29	0	0	0	0	0
Liczba osób korzystających	30	0	0	0	0	0
Kadra placówek - liczba osób zatrudnionych ogółem (wg stanu na 31 grudnia danego roku)	31	0	0	0	0	0
Roczny koszt prowadzenia i utrzymania placówek (w złotych)	32	0	0	0	0	0
PLACÓWKI WSPARCIA DZIENNEGO						
Liczba placówek	33	0	0	0	0	0
Z tego: według organu prowadzącego (wiersze 34 i 35)						
Liczba placówek prowadzonych przez JST	34	0	0	0	0	0
Liczba placówek prowadzonych przez inny podmiot	35	0	0	0	0	0
Liczba miejsc w placówkach ogółem	36	0	0	0	0	0
Liczba osób korzystających	37	0	0	0	0	0
Kadra placówek - liczba osób zatrudnionych ogółem (wg stanu na 31 grudnia danego roku)	38	0	0	0	0	0
Roczny koszt prowadzenia i utrzymania placówek (w złotych)	39	0	0	0	0	0
PLACÓWKI OPIEKUNICZO-WYCHOWAWCZE OGÓŁEM						
Liczba placówek	40	X	X	X	X	X
Z tego: według organu prowadzącego (wiersze 41 i 42)						
Liczba placówek prowadzonych przez JST	41	X	X	X	X	X
Liczba placówek prowadzonych przez inny podmiot	42	X	X	X	X	X
Liczba miejsc w placówkach ogółem	43	X	X	X	X	X
Liczba osób korzystających	44	X	X	X	X	X
Kadra placówek - liczba osób zatrudnionych ogółem (wg stanu na 31 grudnia danego roku)	45	X	X	X	X	X
Roczny koszt prowadzenia i utrzymania placówek (w złotych)	46	X	X	X	X	X
W tym: PLACÓWKI TYPU RODZINNEGO						
Liczba placówek	47	X	X	X	X	X
Z tego: według organu prowadzącego (wiersze 48 i 49)						
Liczba placówek prowadzonych przez JST	48	X	X	X	X	X
Liczba placówek prowadzonych przez inny podmiot	49	X	X	X	X	X
Liczba miejsc w placówkach ogółem	50	X	X	X	X	X
Liczba osób korzystających	51	X	X	X	X	X
Kadra placówek - liczba osób zatrudnionych ogółem (wg stanu na 31 grudnia danego roku)	52	X	X	X	X	X
Roczny koszt prowadzenia i utrzymania placówek (w złotych)	53	X	X	X	X	X
CENTRUM INTEGRACJI SPOŁECZNEJ						
Liczba placówek	54	0	0	0	0	0
Z tego: według organu prowadzącego (wiersze 55 i 56)						
Liczba placówek prowadzonych przez JST	55	0	0	0	0	0

WYSZCZEGÓLNIENIE		Lata poprzednie		Rok oceny	Potrzeby	
		Rok 2015	Rok 2016		Rok po ocenie	Dwa lata po ocenie
Liczba placówek prowadzonych przez inny podmiot	56	0	0	0	0	0
Liczba uczestników zajęć	57	0	0	0	0	0
Kadra placówek - liczba osób zatrudnionych ogółem (wg stanu na 31 grudnia danego roku)	58	0	0	0	0	0
Roczny koszt prowadzenia i utrzymania placówek (w złotych)	59	0	0	0	0	0
KLUB INTEGRACJI SPOŁECZNEJ						
Liczba placówek	60	0	0	0	0	0
Z tego: według organu prowadzącego (wiersze 61 i 62)						
Liczba placówek prowadzonych przez JST	61	0	0	0	0	0
Liczba placówek prowadzonych przez inny podmiot	62	0	0	0	0	0
Liczba uczestników zajęć	63	0	0	0	0	0
Kadra placówek - liczba osób zatrudnionych ogółem (wg stanu na 31 grudnia danego roku)	64	0	0	0	0	0
Roczny koszt prowadzenia i utrzymania placówek (w złotych)	65	0	0	0	0	0
WARSZTAT TERAPII ZAJĘCIOWEJ						
Liczba placówek	66	0	0	0	0	0
Z tego: według organu prowadzącego (wiersze 67 i 68)						
Liczba placówek prowadzonych przez JST	67	0	0	0	0	0
Liczba placówek prowadzonych przez inny podmiot	68	0	0	0	0	0
Liczba uczestników zajęć	69	0	0	0	0	0
Kadra placówek - liczba osób zatrudnionych ogółem (wg stanu na 31 grudnia danego roku)	70	0	0	0	0	0
Roczny koszt prowadzenia i utrzymania placówek (w złotych)	71	0	0	0	0	0
ZAKŁAD AKTYWNOŚCI ZAWODOWEJ						
Liczba placówek	72	0	0	0	0	0
Z tego: według organu prowadzącego (wiersze 73 i 74)						
Liczba placówek prowadzonych przez JST	73	0	0	0	0	0
Liczba placówek prowadzonych przez inny podmiot	74	0	0	0	0	0
Liczba uczestników zajęć	75	0	0	0	0	0
Kadra placówek - liczba osób zatrudnionych ogółem (wg stanu na 31 grudnia danego roku)	76	0	0	0	0	0
Roczny koszt prowadzenia i utrzymania placówek (w złotych)	77	0	0	0	0	0

INNE INSTYTUCJE POMOCY I WSPARCIA

Rodzaj instytucji	Wyszczególnienie	Lata poprzednie		Rok oceny	Potrzeby	
		Rok 2015	Rok 2016		Rok po ocenie	Dwa lata po ocenie

6. Kadra jednostki organizacyjnej pomocy społecznej

KADRA JEDNOSTKI ORGANIZACYJNEJ POMOCY SPOŁECZNEJ (w osobach, stan na 31 grudnia)

WYSZCZEGÓLNIENIE		Lata poprzednie		Rok oceny	Potrzeby	
		Rok 2015	Rok 2016		Rok po ocenie	Dwa lata po ocenie
OGÓŁEM PRACOWNICY JEDNOSTKI						
Liczba ogółem pracowników jednostki pomocy społecznej	1	10	10	10	10	10
KADRA KIEROWNICZA						
Ogółem kadra kierownicza (dyrektor jednostki i jego zastępcy)	2	1	1	1	1	1
W tym: (od poz. 3 do poz. 4)						
Wykształcenie wyższe	3	1	1	1	1	1
Specjalizacja z organizacji pomocy społecznej	4	1	1	1	1	1
PRACOWNICY SOCJALNI						
Ogółem	5	5	5	5	5	5
W tym: pracownicy socjalni ogółem zatrudnieni z EFS	6	0	0	0	0	0
W tym: (od poz. 7 do poz. 11)						
Wykształcenie wyższe	7	2	2	2	2	2
Wykształcenie średnie	8	3	3	3	3	3
Specjalizacja 1-ego stopnia w zawodzie	9	1	1	1	1	1
Specjalizacja 2-ego stopnia w zawodzie	10	0	0	0	0	0
Specjalizacja z organizacji pomocy społecznej	11	1	1	1	1	1
POZOSTALI PRACOWNICY:						
Ogółem	12	4	4	4	4	4
W tym: (od poz. 13 do poz. 15)						
Wykształcenie wyższe	13	4	4	4	4	4
Wykształcenie średnie	14	0	0	0	0	0
Inne	15	0	0	0	0	0

6.1. Zatrudnienie pomocnicze w jednostce organizacyjnej pomocy społecznej

ZATRUDNIENIE POMOCNICZE W JEDNOSTCE ORGANIZACYJNEJ POMOCY SPOŁECZNEJ (w osobach, w ciągu danego roku)

W osobach

WYSZCZEGÓLNIENIE		Lata poprzednie		Rok oceny	Potrzeby	
		Rok 2015	Rok 2016		Rok po ocenie	Dwa lata po ocenie
Wolontariusze	1	0	0	0	0	0
Zatrudnienie subsydiowane (roboty publiczne, prace interwencyjne i inne)	2	0	0	0	0	0
Staże	3	0	0	0	0	0

6.2. Zespoły pracy socjalnej i integracji społecznej w jednostce pomocy społecznej

ZESPOŁY PRACY SOCJALNEJ I INTEGRACJI SPOŁECZNEJ W JEDNOSTCE POMOCY SPOŁECZNEJ (w osobach, w ciągu danego roku)

W osobach

WYSZCZEGÓLNIENIE		Lata poprzednie		Rok oceny	Potrzeby	
		Rok 2015	Rok 2016		Rok po ocenie	Dwa lata po ocenie
Liczba zespołów	1	21	26	31	31	31
Liczba osób ogółem w zespole	2	11	11	11	11	11
W tym z wiersza 2:						
Pracownicy socjalni	3	3	3	3	3	3
Specjaliści zgodnie z art.110 ust.3 ustawy o pomocy społecznej	4	8	8	8	8	8

7. Środki finansowe na wydatki w pomocy społecznej i innych obszarach polityki społecznej w budżecie jednostki samorządu terytorialnego

ŚRODKI FINANSOWE NA WYDATKI W POMOCY SPOŁECZNEJ I INNYCH OBSZARACH POLITYKI SPOŁECZNEJ W BUDŻECIE JEDNOSTKI SAMORZĄDU TERYTORIALNEGO (zadania własne i zadania zlecone)

W złotych

WYSZCZEGÓLNIENIE	Lata poprzednie		Rok oceny	Potrzeby		
	Rok 2015	Rok 2016		Rok po ocenie	Dwa lata po ocenie	
OGÓŁEM						
OGÓŁEM (działy)	1	X	X	11 711 546	11 605 632	11 605 632
W tym: w budżecie OPS/PCPR	2	X	X	11 494 363	11 401 382	11 401 382
851 - OCHRONA ZDROWIA						
85153 - Przeciwdziałanie narkomanii	3	6 725	7 925	7 214	8 000	8 000
w tym: w budżecie OPS / PCPR	4	0	0	0	0	0
85154 - Przeciwdziałanie alkoholizmowi	5	173 360	171 831	172 995	170 000	170 000
w tym: w budżecie OPS / PCPR	6	0	0	0	0	0
852 - POMOC SPOŁECZNA						
85202 - Domy pomocy społecznej	7	205 074	259 267	331 871	366 000	366 000
w tym: w budżecie OPS / PCPR	8	205 074	259 267	331 871	366 000	366 000
85203 - Ośrodki Wsparcia	9	0	0	0	0	0
w tym: w budżecie OPS / PCPR	10	0	0	0	0	0
85205 - Przeciwdziałanie przemocy w rodzinie	11	3 170	23 935	29 306	16 400	16 400
w tym: w budżecie OPS / PCPR	12	3 170	23 935	29 306	16 400	16 400
85213 - Składki na ubezpieczenie zdrowotne opłacane za osoby pobierające niektóre świadczenia z pomocy społecznej, niektóre świadczenia rodzinne oraz za osoby uczestniczące w zajęciach centrum integracji społecznej	13	28 459	34 741	37 421	39 908	39 908
w tym: w budżecie OPS / PCPR	14	28 459	34 741	37 383	39 908	39 908

WYSZCZEGÓLNIENIE		Lata poprzednie		Rok oceny	Potrzeby	
		Rok 2015	Rok 2016		Rok po ocenie	Dwa lata po ocenie
85214 - Zasiłki okresowe, celowe i pomoc w naturze oraz składki na ubezpieczenia emerytalne i rentowe (od roku 2017)	15	X	X	109 116	126 400	126 400
w tym: w budżecie OPS / PCPR	16	X	X	109 116	126 400	126 400
85215 - Dodatki mieszkaniowe	17	94	0	0	500	500
w tym: w budżecie OPS / PCPR	18	94	0	0	500	500
85216 - Zasiłki stałe	19	211 242	232 908	233 668	208 858	208 858
w tym: w budżecie OPS / PCPR	20	211 242	232 908	232 519	208 858	208 858
85218 - Powiatowe Centrum Pomocy Rodzinie	21	X	X	X	X	X
w tym: w budżecie OPS/PCPR	22	X	X	X	X	X
85219 - Ośrodek Pomocy Społecznej	23	593 166	579 238	620 984	645 064	645 064
w tym: w budżecie OPS/PCPR	24	593 166	579 238	620 984	645 064	645 064
85220 - Specjalistyczne poradnictwo, mieszkania chronione i ośrodki interwencji kryzysowej	25	0	0	0	0	0
w tym: w budżecie OPS / PCPR	26	0	0	0	0	0
85228 - Usługi opiekuńcze i specjalistyczne usługi opiekuńcze	27	33 772	45 760	34 240	29 052	29 052
w tym: w budżecie OPS / PCPR	28	33 772	45 760	34 240	29 052	29 052
85230 - Pomoc w zakresie dożywiania	29	X	X	35 527	39 200	39 200
w tym: w budżecie OPS / PCPR	30	X	X	35 527	39 200	39 200
85231 - Pomoc dla cudzoziemców	31	0	0	0	0	0
w tym: w budżecie OPS / PCPR	32	0	0	0	0	0
W tym (z wiersza 31): Wydatki na pomoc dla cudzoziemców w celu integracji ze środowiskiem (cudzoziemcy, którzy uzyskali status uchodźcy lub ochronę uzupełniającą)	33	0	0	0	0	0
w tym: w budżecie OPS / PCPR	34	0	0	0	0	0
85232 - Centra Integracji Społecznej	35	0	0	0	0	0
w tym: w budżecie OPS / PCPR	36	0	0	0	0	0
85278 - Usuwanie skutków klęsk żywiołowych	37	0	0	0	0	0
w tym: w budżecie OPS / PCPR	38	0	0	0	0	0
85295 - Pozostała działalność	39	X	X	7 034	8 800	8 800
w tym: w budżecie OPS / PCPR	40	X	X	7 034	8 800	8 800
853 - POZOSTAŁE ZADANIA W ZAKRESIE POLITYKI SPOŁECZNEJ						
85311 - Rehabilitacja zawodowa i społeczna osób niepełnosprawnych	41	0	0	0	0	0
w tym: w budżecie OPS / PCPR	42	0	0	0	0	0
85321 - Zespoły orzekania o niepełnosprawności	43	0	0	0	0	0
w tym: w budżecie dyspozycji OPS / PCPR	44	0	0	0	0	0
85324 - Państwowy Fundusz Rehabilitacji Osób Niepełnosprawnych	45	0	0	0	0	0
w tym: w budżecie OPS / PCPR	46	0	0	0	0	0
85395 - Pozostała działalność w zakresie polityki społecznej	47	0	0	0	0	0
w tym: w budżecie OPS / PCPR	48	0	0	0	0	0
854 - Edukacyjna opieka wychowawcza						

WYSZCZEGÓLNIENIE		Lata poprzednie		Rok oceny	Potrzeby	
		Rok 2015	Rok 2016		Rok po ocenie	Dwa lata po ocenie
85415 - Pomoc materialna dla uczniów o charakterze socjalnym (od roku 2017)	49	X	X	35 254	26 250	26 250
w tym: w budżecie OPS / PCPR	50	X	X	0	0	0
85416 - Pomoc materialna dla uczniów o charakterze motywacyjnym	51	X	X	0	0	0
w tym: w budżecie OPS / PCPR	52	X	X	0	0	0
855 - Rodzina						
85501 - Świadczenie wychowawcze	53	X	X	7 168 417	7 034 000	7 034 000
w tym: w budżecie OPS / PCPR	54	X	X	7 168 417	7 034 000	7 034 000
85502 - Świadczenia rodzinne, świadczenie z funduszu alimentacyjnego oraz składki na ubezpieczenia emerytalne i rentowe z ubezpieczenia społecznego	55	X	X	2 832 770	2 815 000	2 815 000
w tym: w budżecie OPS / PCPR	56	X	X	2 832 237	2 815 000	2 815 000
85504 - Wspieranie rodziny	57	X	X	0	0	0
w tym: w budżecie OPS / PCPR	58	X	X	0	0	0
85505 - Tworzenie i funkcjonowanie żłobków	59	X	X	0	0	0
w tym: w budżecie OPS / PCPR	60	X	X	0	0	0
85506 - Tworzenie i funkcjonowanie klubów dziecięcych	61	X	X	0	0	0
w tym: w budżecie OPS / PCPR	62	X	X	0	0	0
85507 - Dzienni opiekunowie	63	X	X	0	0	0
w tym: w budżecie OPS / PCPR	64	X	X	0	0	0
85508 - Rodziny zastępcze	65	X	X	35 681	33 200	33 200
w tym: w budżecie OPS / PCPR	66	X	X	35 681	33 200	33 200
85510 - Działalność placówek opiekuńczo-wychowawczych	67	X	X	20 048	39 000	39 000
w tym: w budżecie OPS / PCPR	68	X	X	20 048	39 000	39 000

8. Aktywność projektowo-konkursowa jednostki organizacyjnej pomocy społecznej

AKTYWNOŚĆ PROJEKTOWO-KONKURSOWA JEDNOSTKI ORGANIZACYJNEJ POMOCY SPOŁECZNEJ (w całym okresie sprawozdawczym)

WYSZCZEGÓLNIENIE	Lata poprzednie		Rok oceny	Prognoza rok po ocenie
	Rok 2015	Rok 2016		
PROJEKTY WSPÓŁFINANSOWANE z EFS				
Liczba projektów	1	0	0	1
Ogółem liczba osób objętych projektami	2	0	0	136
Łączna kwota środków EFS	3	0	0	550 000
W tym:				
UDZIAŁ W KONKURSACH OGŁASZANYCH PRZEZ MRPiPS				
Liczba konkursów	4	0	0	0
Ogółem liczba osób objętych projektami	5	0	0	0
W tym:				

WYSZCZEGÓLNIENIE	Lata poprzednie		Rok oceny	Prognoza rok po ocenie
	Rok 2015	Rok 2016		
UDZIAŁ W PROGRAMACH OSŁONOWYCH (nie wymienione wyżej)				
Liczba programów	6	0	0	0
Ogółem liczba osób objętych projektami	7	0	0	0
W tym:				

9. Współpraca z organizacjami pozarządowymi - zadania zlecone w obszarze pomocy i wsparcia

WSPÓŁPRACA Z ORGANIZACJAMI POZARZĄDOWYMI - ZADANIA ZLECONE W OBSZARZE POMOCY I WSPARCIA (w całym okresie sprawozdawczym)

WYSZCZEGÓLNIENIE		Lata poprzednie		Rok oceny	Prognoza rok po ocenie
		Rok 2015	Rok 2016		
Liczba organizacji pozarządowych z którymi współpracuje OPS/PCPR	1	0	0	0	0
ZLECENIA W TRYBIE DZIAŁALNOŚCI POŻYTKU PUBLICZNEGO					
Liczba organizacji pozarządowych, którym zlecono zadania	2	0	0	0	0
Liczba zleceń / umów	3	0	0	0	0
Wartość przekazanych dotacji dla organizacji pozarządowych w złotych	4	0	0	0	0
ZLECENIA W TRYBIE ZAMÓWIEŃ PUBLICZNYCH					
Liczba organizacji pozarządowych, którym zlecono zadania	5	0	0	0	0
Wartość przekazanych dotacji dla organizacji pozarządowych w złotych	6	0	0	0	0
WYBRANE USŁUGI POMOCY SPOŁECZNEJ					
Usługi opiekuńcze					
Liczba organizacji pozarządowych, którym zlecono zadania	7	0	0	0	0
Wartość przekazanych dotacji dla organizacji pozarządowych w złotych	8	0	0	0	0
Specjalistyczne usługi opiekuńcze					
Liczba organizacji pozarządowych, którym zlecono zadania	9	0	0	0	0
Wartość przekazanych dotacji dla organizacji pozarządowych w złotych	10	0	0	0	0
Prowadzenie placówki pomocy społecznej					
Liczba organizacji pozarządowych, którym zlecono zadania	11	0	0	0	0
Wartość przekazanych dotacji dla organizacji pozarządowych w złotych	12	0	0	0	0

10. Wskaźniki oceny zasobów pomocy społecznej

10.1. KADRA PRACOWNIKÓW SOCJALNYCH

Wskaźnik wykształcenia pracowników socjalnych - gmina

rok		2013	2014	2015	2016	2017	2018 potrzeby	2019 potrzeby
liczba pracowników socjalnych posiadających wyższe wykształcenie	1	2	2	2	2	2	2	2
liczba wszystkich pracowników socjalnych	2	5	5	5	5	5	5	5
Wartość wskaźnika w1 / w2 x 100% (%)	3	40	40	40	40	40	40	40
Dynamika (%)	4	X	100	100	100	100	100	100

Wskaźnik profesjonalizacji kadry - gmina

rok		2013	2014	2015	2016	2017	2018 potrzeby	2019 potrzeby
liczba osób pełniących funkcje kierownicze i pracowników socjalnych posiadających specjalizację z organizacji pomocy społecznej	1	2	2	2	2	2	2	2
liczba pozostałych osób zatrudnionych posiadających specjalizację z organizacji pomocy społecznej *	2	0	0	0	0	0	0	0
liczba wszystkich zatrudnionych osób	3	9	9	10	10	10	10	10
Wartość wskaźnika w1+w2 / w3 x 100% (%)	4	22	22	20	20	20	20	20
Dynamika (%)	5	X	100	91	100	100	100	100

* nie ujęci w wierszu 1

Wskaźnik specjalizacji pracowników socjalnych I - gmina

rok		2013	2014	2015	2016	2017	2018 potrzeby	2019 potrzeby
liczba pracowników socjalnych posiadających specjalizację I st. w zawodzie	1	1	1	1	1	1	1	1
liczba wszystkich pracowników socjalnych	2	5	5	5	5	5	5	5
Wartość wskaźnika w1 / w2 x 100% (%)	3	20	20	20	20	20	20	20
Dynamika (%)	4	X	100	100	100	100	100	100

Wskaźnik specjalizacji pracowników socjalnych II - gmina

rok		2013	2014	2015	2016	2017	2018 potrzeby	2019 potrzeby
liczba pracowników socjalnych posiadających specjalizację II st. w zawodzie	1	0	0	0	0	0	0	0
liczba wszystkich pracowników socjalnych	2	5	5	5	5	5	5	5
Wartość wskaźnika w1 / w2 x 100% (%)	3	0	0	0	0	0	0	0
Dynamika (%)	4	X	0	0	0	0	0	0

Wskaźnik wolontariatu - gmina

rok		2013	2014	2015	2016	2017	2018 potrzeby	2019 potrzeby
liczba wolontariuszy	1	0	0	0	0	0	0	0
liczba wszystkich pracowników	2	9	9	10	10	10	10	10
Wartość wskaźnika w1 / w2 x 100% (%)	3	0	0	0	0	0	0	0
Dynamika (%)	4	X	0	0	0	0	0	0

Wskaźnik dostępności kadry pracy socjalnej I - gmina i miasto na prawach powiatu

rok		2013	2014	2015	2016	2017	2018 potrzeby / prognoza	2019 potrzeby / prognoza
liczba pracowników socjalnych	1	5	5	5	5	5	5	5
liczba mieszkańców	2	11 096	11 096	11 124	11 156	11 179	11 179	11 179
Wartość wskaźnika w1 / w2 x 2000	3	0,90	0,90	0,90	0,90	0,89	0,89	0,89
Dynamika (%)	4	X	100	100	100	99	100	100

Wskaźnik dostępności kadry pracy socjalnej II - gmina i miasto na prawach powiatu

rok		2013	2014	2015	2016	2017	2018 potrzeby / prognoza	2019 potrzeby / prognoza
liczba pracowników socjalnych	1	5	5	5	5	5	5	5
liczba rodzin (w tym osób samotnie gospodarujących) objętych pracą socjalną	2	102	188	121	121	113	113	113
Wartość wskaźnika w1 / w2 x 50	3	2,45	1,33	2,07	2,07	2,21	2,21	2,21
Dynamika (%)	4	X	54	156	100	107	100	100

Wskaźnik dostępności kadry pracy socjalnej V

Warunki				2015	2016	2017 (rok oceny)
1 na 2 tys.	min. 3	1 na 50 rodzin		Minimalna liczba pracowników socjalnych potrzebnych do spełnienia warunku	Minimalna liczba pracowników socjalnych potrzebnych do spełnienia warunku	Minimalna liczba pracowników socjalnych potrzebnych do spełnienia warunku
				1	2	3
X	X		1	1	1	1
	X	X	2	0	0	0
Ogółem			3	0	0	0

10.2. KOSZTY

Wskaźnik wydatków na utrzymanie jednostki - gmina

rok		2013	2014	2015	2016	2017	2018 prognoza	2019 prognoza
Całkowity roczny koszt prowadzenia i utrzymania jednostki w zł	1	507 706	563 204	576 475	595 929	604 293	636 718	636 718
Wydatki na realizację zadań pomocy i integracji społecznej ogółem w zł bez względu na źródło finansowania OGÓŁEM z tablicy 7	2	3 334 168	3 299 155	3 413 055	4 072 055	11 494 363	11 401 382	11 401 382
Wartość wskaźnika w1 / w2 x 100% (%)	3	15	17	17	15	5	6	6
Dynamika (%)	4	X	113	100	88	33	120	100

10.3. OSOBY I RODZINY KORZYSTAJĄCE Z POMOCY I WSPARCIA

Wskaźnik deprywacji lokalnej - gmina i miasto na prawach powiatu

rok		2013	2014	2015	2016	2017	2018 prognoza
liczba osób w rodzinach, którym decyzją przyznano świadczenie	1	462	422	408	358	277	277
liczba mieszkańców	2	11 096	11 096	11 124	11 156	11 179	11 179
Wartość wskaźnika liczba osób w rodzinach, którym przyznano świadczenie na każde 1000 mieszkańców w1 / w2 x 1000	3	41,64	38,03	36,68	32,09	24,78	24,78
Dynamika (%)	4	X	91	96	87	77	100

Wskaźnik długotrwale korzystających z pomocy - gmina i miasto na prawach powiatu

rok		2013	2014	2015	2016	2017	2018 prognoza
liczba osób długotrwale korzystających ze świadczeń	1	109	108	146	133	113	113
liczba osób, którym przyznano świadczenie	2	293	260	265	252	197	197
Wartość wskaźnika procentowy udział osób długotrwale korzystających ze świadczeń w ogólnej liczbie świadczeniobiorców	3	37	42	55	53	57	57

rok		2013	2014	2015	2016	2017	2018 prognoza
w1 / w2 x 100%							
Dynamika (%)	4	X	114	131	96	108	100

Wskaźnik pomocy pieniężnej - gmina

rok		2013	2014	2015	2016	2017	2018 prognoza
liczba osób, którym przyznano świadczenie pieniężne	1	141	129	129	112	105	105
liczba osób, którym przyznano świadczenie OGÓŁEM	2	293	260	265	252	197	197
Wartość wskaźnika w1 / w2 x 100% (%)	3	48	50	49	44	53	53
Dynamika (%)	4	X	104	98	90	120	100

Wskaźnik pomocy niepieniężnej - gmina

rok		2013	2014	2015	2016	2017	2018 prognoza
liczba osób, którym przyznano świadczenie niepieniężne	1	155	136	142	123	84	84
liczba osób, którym przyznano świadczenie OGÓŁEM	2	293	260	265	252	197	197
Wartość wskaźnika w1 / w2 x 100% (%)	3	53	52	54	49	43	43
Dynamika (%)	4	X	98	104	91	88	100

10.4. POWODY PRYZNANIA POMOCY

Struktura rodzin, którym przyznano pomoc według powodów przyznania pomocy - gmina

rok		2013	2014	2015	2016	2017	2018 prognoza
Ubóstwo (%)	1	59	58	56	51	56	56
Bezrobocie (%)	2	58	49	50	40	41	41
Niepełnosprawność (%)	3	41	40	44	45	54	54
Długotrwała lub ciężka choroba (%)	4	32	28	29	28	38	38
Bezradność w sprawach opiekuńczo-wychowawczych i prowadzenia gosp. domowego (%)	5	14	14	15	14	13	13
Alkoholizm (%)	6	5	4	4	3	2	2
Narkomania (%)	7	1	1	1	1	1	1
Potrzeba ochrony macierzyństwa (%)	8	21	21	22	19	17	17

rok		2013	2014	2015	2016	2017	2018 prognoza
Przemoc w rodzinie (%)	9	1	0	1	1	0	0

Wskaźnik pomocy z powodu bezdomności - gmina i miasto na prawach powiatu

rok		2013	2014	2015	2016	2017	2018 prognoza
liczba osób objęta indywidualnym programem wychodzenia z bezdomności	1	0	0	0	0	0	0
liczba rodzin, którym udzielono pomocy z powodu bezdomności	2	3	1	1	2	3	3
liczba rodzin, którym przyznano świadczenie	3	170	156	156	161	128	128
Wartość wskaźnika w2 / w3 x 100% (%)	4	2	1	1	1	2	2
Dynamika (%)	5	X	50	100	100	200	100

10.5. POMOC W FORMIE ŚWIADCZEŃ

Wskaźnik zasiłku stałego - gmina i miasto na prawach powiatu

rok		2013	2014	2015	2016	2017	2018 prognoza
średnia wysokość zasiłku stałego dla osób samotnie gospodarujących w zł	1	460	475	492	552	560	560
częstotliwość w miesiącach	2	9	10	9	10	10	10
średnia wysokość zasiłku stałego dla osoby w rodzinie w zł	3	289	330	354	358	224	224
częstotliwość w miesiącach	4	8	11	9	12	7	7

Wskaźnik zasiłku okresowego - gmina i miasto na prawach powiatu

rok		2013	2014	2015	2016	2017	2018 prognoza
średnia wysokość zasiłku okresowego w zł	1	224	243	292	275	262	262
częstotliwość w miesiącach	2	5	5	4	3	2	2
średnia wysokość zasiłku okresowego z powodu bezrobocia w zł	3	241	250	286	320	299	299
częstotliwość w miesiącach	4	5	6	4	3	2	2
średnia wysokość zasiłku okresowego z powodu długotrwałej choroby w zł	5	200	271	317	317	251	251
częstotliwość w miesiącach	6	2	4	1	2	2	2
średnia wysokość zasiłku okresowego z powodu niepełnosprawności w zł	7	137	167	430	67	76	76

rok		2013	2014	2015	2016	2017	2018 prognoza
częstotliwość w miesiącach	8	3	3	2	2	2	2
średnia wysokość zasiłku okresowego z powodu możliwości utrzymania uprawnień do świadczeń z innych systemów zabezpieczenia społecznego w zł	9	0	0	0	0	317	317
częstotliwość w miesiącach	10	0	0	0	0	2	2

Wskaźnik zasiłku celowego - gmina i miasto na prawach powiatu

rok		2013	2014	2015	2016	2017	2018 prognoza
średnia wysokość zasiłku celowego na osobę w roku w zł	1	948	687	785	710	720	720

10.6. POMOC W FORMIE USŁUG

Wskaźnik korzystających z usług opiekuńczych i specjalistycznych usług opiekuńczych realizowanych w ramach zadań własnych - gmina i miasto na prawach powiatu

rok		2013	2014	2015	2016	2017	2018 prognoza
liczba osób objęta pomocą w formie usług opiekuńczych w wieku poprodukcyjnym*	1	1	2	3	7	4	4
Liczba mieszkańców w wieku poprodukcyjnym*	2	1 068	1 941	2 017	2 081	2 098	2 098
Wartość wskaźnika w1 / w2 x 100% (%)	3	0	0	0	0	0	0
Dynamika (%)	4	X	0	0	0	0	0

* wiek poprodukcyjny: kobiety w wieku 60 i więcej, mężczyźni 65 i więcej

Wskaźnik kontraktu socjalnego - gmina

rok		2013	2014	2015	2016	2017	2018 prognoza
liczba osób objętych kontraktem socjalnym	1	13	8	0	0	0	0
liczba osób, którym przyznano świadczenie	2	293	260	265	252	197	197
Wartość wskaźnika w1 / w2 x 100% (%)	3	4	3	0	0	0	0
Dynamika (%)	4	X	75	0	0	0	0

Wskaźnik reintegracji społeczno-zawodowej - gmina i miasto na prawach powiatu

rok		2013	2014	2015	2016	2017	2018 prognoza
liczba osób z indywidualnym programem zatrudnienia socjalnego i osób z kontraktem socjalnym w KIS	1	0	0	0	0	0	0
liczba osób długotrwale bezrobotnych	2	239	213	198	112	77	77

rok		2013	2014	2015	2016	2017	2018 prognoza
Wartość wskaźnika w1 / w2 x 100% (%)	3	0	0	0	0	0	0
Dynamika (%)	4	X	0	0	0	0	0

10.7. POMOC INSTYTUCJONALNA

Wskaźnik zaspokojenia potrzeb miejsc w domach pomocy społecznej - gmina

rok		2013	2014	2015	2016	2017	2018 prognoza
liczba osób umieszczonych w domu pomocy społecznej	1	0	0	0	0	0	0
liczba osób oczekujących na umieszczenie w domu pomocy społecznej	2	0	0	0	0	0	0
Wartość wskaźnika (w1x100)/(w1+w2)	3	0	0	0	0	0	0
Dynamika (%)	4	X	0	0	0	0	0

Wskaźnik zaspokojenia potrzeb miejsc w środowiskowych domach samopomocy - gmina

rok		2013	2014	2015	2016	2017	2018 prognoza
liczba osób umieszczonych w środowiskowych domach samopomocy	1	0	0	0	0	0	0
liczba osób oczekujących na umieszczenie w środowiskowym domu samopomocy	2	0	0	0	0	0	0
Wartość wskaźnika (w1x100)/(w1+w2)	3	0	0	0	0	0	0
Dynamika (%)	4	X	0	0	0	0	0

Wskaźnik zaspokojenia potrzeb miejsc w mieszkaniach chronionych - gmina

rok		2013	2014	2015	2016	2017	3 progr
liczba osób umieszczonych w mieszkaniu chronionym	1	0	0	0	0	0	0
liczba osób oczekujących na umieszczenie w mieszkaniu chronionym	2	0	0	0	0	0	0
Wartość wskaźnika (w1x100)/(w1+w2)	3	0	0	0	0	0	0
Dynamika (%)	4	X	0	0	0	0	0

10.8. ODMOWY POMOCY I WSPARCIA (tylko w zakresie zagadnień związanych z pomocą społeczną)

Wskaźnik odmów - gmina i miasto na prawach powiatu

rok		2013	2014	2015	2016	2017	2018 prognoza
liczba decyzji odmownych	1	10	15	9	11	9	9
liczba decyzji przyznających zasiłek / usługę	2	553	488	378	339	272	272
Wartość wskaźnika $w1/(w1+w2) \times 100\%$ (%)	3	2	3	2	3	3	3
Dynamika (%)	4	X	150	67	150	100	100

Wskaźnik odmów z powodu nie spełnienia kryterium dochodowego - gmina i miasto na prawach powiatu

rok		2013	2014	2015	2016	2017	2018 prognoza
liczba decyzji odmownych z powodu nie spełnienia kryterium dochodowego	1	6	8	3	7	4	4
liczba decyzji odmownych	2	10	15	9	11	9	9
Wartość wskaźnika $w1 / w2 \times 100\%$ (%)	3	60	53	33	64	44	44
Dynamika (%)	4	X	88	62	194	69	100

Wskaźnik odmów z powodu braku środków - gmina i miasto na prawach powiatu

rok		2013	2014	2015	2016	2017	2018 prognoza
liczba decyzji odmownych z powodu braku środków	1	0	0	0	0	0	0
liczba decyzji odmownych	2	10	15	9	11	9	9
Wartość wskaźnika $w1 / w2 \times 100\%$ (%)	3	0	0	0	0	0	0
Dynamika (%)	4	X	0	0	0	0	0

10.9. BUDŻET POLITYKI SPOŁECZNEJ

Struktura wydatków na zadania realizowane w ramach polityki społecznej (działy) - gmina

Wyszczególnienie		2015		2016		2017		2018 Potrzeby		2019 Potrzeby	
		Kwota	%*	Kwota	%*	Kwota	%*	Kwota	%*	Kwota	%*
Ogółem wydatki	1	X	X	X	X	11 711 546	100	11 605 632	100	11 605 632	100
851 - OCHRONA ZDROWIA	2	180 085	X	179 756	X	180 209	2	178 000	2	178 000	2
852 - POMOC SPOŁECZNA	3	X	X	X	X	1 439 167	12	1 480 182	13	1 480 182	13
853 - POZOSTAŁE ZADANIA W ZAKRESIE POLITYKI SPOŁECZNEJ	4	X	X	X	X	0	0	0	0	0	0
854 - EDUKACYJNA OPIEKA WYCHOWAWCZA	5	0	X	0	X	35 254	0	26 250	0	26 250	0
855 - RODZINA	6	X	X	X	X	10 056 916	86	9 921 200	85	9 921 200	85

* procentowy udział w wydatkach ogółem

Struktura wydatków na zadania realizowane w ramach polityki społecznej (rozdziały) - gmina

Wyszczególnienie		2015		2016		2017		2018 Potrzeby		2019 Potrzeby	
		Kwota	%*	Kwota	%*	Kwota	%*	Kwota	%*	Kwota	%*
Ogółem wydatki	1	X	X	X	X	11 711 546	100,00	11 605 632	100,00	11 605 632	100,00
85153 - Przeciwdziałanie narkomanii	2	6 725	X	7 925	X	7 214	0,06	8 000	0,07	8 000	0,07
85154 - Przeciwdziałanie alkoholizmowi	3	173 360	X	171 831	X	172 995	1,48	170 000	1,46	170 000	1,46
85202 - Domy pomocy społecznej	4	205 074	X	259 267	X	331 871	2,83	366 000	3,15	366 000	3,15
85203 - Ośrodki Wsparcia	5	0	X	0	X	0	0,00	0	0,00	0	0,00
85205 - Przeciwdziałanie przemocy w rodzinie	6	3 170	X	23 935	X	29 306	0,25	16 400	0,14	16 400	0,14
85213 - Składki na ubezpieczenie zdrowotne opłacane za osoby pobierające niektóre świadczenia z pomocy społecznej, niektóre świadczenia rodzinne oraz za osoby uczestniczące w zajęciach centrum integracji społecznej	7	28 459	X	34 741	X	37 421	0,32	39 908	0,34	39 908	0,34
85214 - Zasiłki okresowe, celowe i pomoc w naturze oraz składki na ubezpieczenia emerytalne i rentowe (od roku 2017)	8	X	X	X	X	109 116	0,93	126 400	1,09	126 400	1,09
85215 - Dodatki mieszkaniowe	9	94	X	0	X	0	0,00	500	0,00	500	0,00
85216 - Zasiłki stałe	10	211 242	X	232 908	X	233 668	2,00	208 858	1,80	208 858	1,80
85219 - Ośrodek Pomocy Społecznej	11	593 166	X	579 238	X	620 984	5,30	645 064	5,56	645 064	5,56
85220 - Specjalistyczne poradnictwo, mieszkania chronione i ośrodki interwencji kryzysowej	12	0	X	0	X	0	0,00	0	0,00	0	0,00
85228 - Usługi opiekuńcze i specjalistyczne usługi opiekuńcze	13	33 772	X	45 760	X	34 240	0,29	29 052	0,25	29 052	0,25
85230 - Pomoc w zakresie dożywiania	14	X	X	X	X	35 527	0,30	39 200	0,34	39 200	0,34
85231 - Pomoc dla cudzoziemców	15	0	X	0	X	0	0,00	0	0,00	0	0,00
85232 - Centra Integracji Społecznej	16	0	X	0	X	0	0,00	0	0,00	0	0,00
85278 - Usuwanie skutków klęsk żywiołowych	17	0	X	0	X	0	0,00	0	0,00	0	0,00
85295 - Pozostała działalność W tym: - klub integracji społecznej, - warsztat terapii zajęciowej, - prace społecznie użyteczne	18	X	X	X	X	7 034	0,06	8 800	0,08	8 800	0,08
85311 - Rehabilitacja zawodowa i społeczna osób niepełnosprawnych	19	0	X	0	X	0	0,00	0	0,00	0	0,00
85321 - Zespoły orzekania o niepełnosprawności	20	0	X	0	X	0	0,00	0	0,00	0	0,00
85324 - Państwowy Fundusz Rehabilitacji Osób Niepełnosprawnych	21	0	X	0	X	0	0,00	0	0,00	0	0,00
85395 - Pozostała działalność w zakresie polityki społecznej	22	0	X	0	X	0	0,00	0	0,00	0	0,00
85415 - Pomoc materialna dla uczniów o charakterze socjalnym (od roku 2017)	23	X	X	X	X	35 254	0,30	26 250	0,23	26 250	0,23
85416 - Pomoc materialna dla uczniów o charakterze motywacyjnym	24	X	X	X	X	0	0,00	0	0,00	0	0,00
85501 - Świadczenie wychowawcze	25	X	X	X	X	7 168 417	61,21	7 034 000	60,61	7 034 000	60,61
85502 - Świadczenia rodzinne, świadczenie z funduszu alimentacyjnego oraz składki na ubezpieczenia emerytalne i rentowe z ubezpieczenia społecznego	26	X	X	X	X	2 832 770	24,19	2 815 000	24,26	2 815 000	24,26
85504 - Wspieranie rodziny	27	X	X	X	X	0	0,00	0	0,00	0	0,00
85505 - Tworzenie i funkcjonowanie żłobków	28	X	X	X	X	0	0,00	0	0,00	0	0,00

Wyszczególnienie		2015		2016		2017		2018 Potrzeby		2019 Potrzeby	
		Kwota	%*	Kwota	%*	Kwota	%*	Kwota	%*	Kwota	%*
85506 - Tworzenie i funkcjonowanie klubów dziecięcych	29	X	X	X	X	0	0,00	0	0,00	0	0,00
85507 - Dzienni opiekunowie	30	X	X	X	X	0	0,00	0	0,00	0	0,00
85508 - Rodziny zastępcze	31	X	X	X	X	35 681	0,30	33 200	0,29	33 200	0,29
85510 - Działalność placówek opiekuńczo-wychowawczych	32	X	X	X	X	20 048	0,17	39 000	0,34	39 000	0,34

* procentowy udział w wydatkach ogółem

Struktura wydatków na zadania realizowane w ramach polityki społecznej (działy) - w budżecie OPS/PCPR - gmina

Wyszczególnienie		2015		2016		2017		2018 Potrzeby		2019 Potrzeby	
		Kwota	%*	Kwota	%*	Kwota	%*	Kwota	%*	Kwota	%*
Ogółem wydatki	1	X	X	X	X	11 494 363	100	11 401 382	100	11 401 382	100
851 - OCHRONA ZDROWIA	2	0	X	0	X	0	0	0	0	0	0
852 - POMOC SPOŁECZNA	3	X	X	X	X	1 437 980	13	1 480 182	13	1 480 182	13
853 - POZOSTAŁE ZADANIA W ZAKRESIE POLITYKI SPOŁECZNEJ	4	X	X	X	X	0	0	0	0	0	0
854 - EDUKACYJNA OPIEKA WYCHOWAWCZA	5	0	X	0	X	0	0	0	0	0	0
855 - RODZINA	6	X	X	X	X	10 056 383	87	9 921 200	87	9 921 200	87

* procentowy udział w wydatkach ogółem

Struktura wydatków na zadania realizowane w ramach polityki społecznej - w budżecie OPS/PCPR (rozdziały) - gmina

Wyszczególnienie		2015		2016		2017		2018 Potrzeby		2019 Potrzeby	
		Kwota	%*	Kwota	%*	Kwota	%*	Kwota	%*	Kwota	%*
Ogółem wydatki	1	X	X	X	X	11 494 363	100,00	11 401 382	100,00	11 401 382	100,00
85153 - Przeciwdziałanie narkomanii	2	0	X	0	X	0	0,00	0	0,00	0	0,00
85154 - Przeciwdziałanie alkoholizmowi	3	0	X	0	X	0	0,00	0	0,00	0	0,00
85202 - Domy pomocy społecznej	4	205 074	X	259 267	X	331 871	2,89	366 000	3,21	366 000	3,21
85203 - Ośrodki Wsparcia	5	0	X	0	X	0	0,00	0	0,00	0	0,00
85205 - Przeciwdziałanie przemocy w rodzinie	6	3 170	X	23 935	X	29 306	0,25	16 400	0,14	16 400	0,14
85213 - Składki na ubezpieczenie zdrowotne opłacane za osoby pobierające niektóre świadczenia z pomocy społecznej, niektóre świadczenia rodzinne oraz za osoby uczestniczące w zajęciach centrum integracji społecznej	7	28 459	X	34 741	X	37 383	0,33	39 908	0,35	39 908	0,35
85214 - Zasiłki okresowe, celowe i pomoc w naturze oraz składki na ubezpieczenia emerytalne i rentowe (od roku 2017)	8	X	X	X	X	109 116	0,95	126 400	1,11	126 400	1,11
85215 - Dodatki mieszkaniowe	9	94	X	0	X	0	0,00	500	0,00	500	0,00
85216 - Zasiłki stałe	10	211 242	X	232 908	X	232 519	2,02	208 858	1,83	208 858	1,83
85219 - Ośrodek Pomocy Społecznej	11	593 166	X	579 238	X	620 984	5,40	645 064	5,66	645 064	5,66

Wyszczególnienie		2015		2016		2017		2018 Potrzeby		2019 Potrzeby	
		Kwota	%*	Kwota	%*	Kwota	%*	Kwota	%*	Kwota	%*
85220 - Specjalistyczne poradnictwo, mieszkania chronione i ośrodki interwencji kryzysowej	12	0	X	0	X	0	0,00	0	0,00	0	0,00
85228 - Usługi opiekuńcze i specjalistyczne usługi opiekuńcze	13	33 772	X	45 760	X	34 240	0,30	29 052	0,25	29 052	0,25
85230 - Pomoc w zakresie dożywiania	14	X	X	X	X	35 527	0,31	39 200	0,34	39 200	0,34
85231 - Pomoc dla cudzoziemców	15	0	X	0	X	0	0,00	0	0,00	0	0,00
85232 - Centra Integracji Społecznej	16	0	X	0	X	0	0,00	0	0,00	0	0,00
85278 - Usuwanie skutków klęsk żywiołowych	17	0	X	0	X	0	0,00	0	0,00	0	0,00
85295 - Pozostała działalność W tym: - klub integracji społecznej, - warsztat terapii zajęciowej, - prace społecznie użyteczne	18	X	X	X	X	7 034	0,06	8 800	0,08	8 800	0,08
85311 - Rehabilitacja zawodowa i społeczna osób niepełnosprawnych	19	0	X	0	X	0	0,00	0	0,00	0	0,00
85321 - Zespoły orzekania o niepełnosprawności	20	0	X	0	X	0	0,00	0	0,00	0	0,00
85324 - Państwowy Fundusz Rehabilitacji Osób Niepełnosprawnych	21	0	X	0	X	0	0,00	0	0,00	0	0,00
85395 - Pozostała działalność w zakresie polityki społecznej	22	0	X	0	X	0	0,00	0	0,00	0	0,00
85415 - Pomoc materialna dla uczniów o charakterze socjalnym (od roku 2017)	23	X	X	X	X	0	0,00	0	0,00	0	0,00
85416 - Pomoc materialna dla uczniów o charakterze motywacyjnym	24	X	X	X	X	0	0,00	0	0,00	0	0,00
85501 - Świadczenie wychowawcze	25	X	X	X	X	7 168 417	62,36	7 034 000	61,69	7 034 000	61,69
85502 - Świadczenia rodzinne, świadczenie z funduszu alimentacyjnego oraz składki na ubezpieczenia emerytalne i rentowe z ubezpieczenia społecznego	26	X	X	X	X	2 832 237	24,64	2 815 000	24,69	2 815 000	24,69
85504 - Wspieranie rodziny	27	X	X	X	X	0	0,00	0	0,00	0	0,00
85505 - Tworzenie i funkcjonowanie żłobków	28	X	X	X	X	0	0,00	0	0,00	0	0,00
85506 - Tworzenie i funkcjonowanie klubów dziecięcych	29	X	X	X	X	0	0,00	0	0,00	0	0,00
85507 - Dzienni opiekunowie	30	X	X	X	X	0	0,00	0	0,00	0	0,00
85508 - Rodziny zastępcze	31	X	X	X	X	35 681	0,31	33 200	0,29	33 200	0,29
85510 - Działalność placówek opiekuńczo-wychowawczych	32	X	X	X	X	20 048	0,17	39 000	0,34	39 000	0,34

* procentowy udział w wydatkach ogółem

11. Wnioski końcowe

W 2017 roku Gminny Ośrodek Pomocy Społecznej w Buczkowicach w ramach pomocy społecznej objął wsparciem i pomocą w różnych formach 549 osób z terenu Gminy Buczkowice.

Ośrodek udzielał pomocy w postaci zasiłków okresowych (2, 3 lub 4 miesiące) osobom nie mającym możliwości zatrudnienia z powodu niepełnosprawności i długotrwałej choroby, wypłacał zasiłki stałe dla osób całkowicie niezdolnych do pracy z powodu inwalidztwa lub wieku oraz opłacał składki zdrowotne dla osób pobierających powyższe świadczenie. Gminny Ośrodek udzielał pomocy w formie zasiłku celowego oraz specjalnego zasiłku celowego w formie finansowej i niefinansowej- zakup opału, żywności, leków, energię elektryczną.

W ramach zadań własnych GOPS pokrywał koszty posiłków dla dzieci z najuboższych rodzin uczęszczających do szkół wydatkował zarówno środki własne gminy jak i środki dotacyjne. Oprócz pomocy w postaci przyznanego gorącego posiłku udzielano również pomocy w formie zasiłku celowego na zakup żywności w ramach otrzymanej dotacji oraz w formie pokrycia kosztu zakupu artykułów spożywczych. Należy zauważyć, że liczba dzieci objętych dożywianiem ma tendencję spadkową, z uwagi na fakt, iż rodziny otrzymują świadczenie wychowawcze z którego sami regulują należne płatności za posiłki w szkołach, nie zgłaszają się w celu uzyskania pomocy w w/w formie do Gminnego Ośrodka Pomocy Społecznej.

Od kilku lat stałym zadaniem tut. OPS jest świadczenie pomocy w formie usług opiekuńczych oraz usług specjalistycznych opiekuńczych.

Gminny Ośrodek Pomocy Społecznej na podstawie postanowienia sądu wypłacał wynagrodzenie opiekunowi prawnemu sprawującym opiekę nad osobami niepełnosprawnymi, ponadto tut OPS kieruje i pokrywa koszt pobytu za podopiecznych w domach pomocy społecznej.

Od wielu lat OPS w Buczkowicach w ramach zawartej umowy partnerskiej z Polskim Komitetem Pomocy Społecznej przekazuje nieodpłatnie żywność najbardziej potrzebującym.

Niezwykle istotnym zadaniem pomocy społecznej realizowanym przez Gminny Ośrodek Pomocy Społecznej w Buczkowicach jest praca socjalna. Pracownicy socjalni w celu niesienia szeroko rozumianej pomocy i wszechstronnego rozwiązania problemów, a także mając na uwadze, integrację osób dotkniętych wykluczeniem społecznym tworzą integrowany system pomocy gwarantujący kompleksowe wsparcie i zwiększenie jakości świadczonych usług, służą pomocą w załatwianiu spraw klientów w wielu instytucjach, pomagają w redagowaniu pism procesowych, kierują wnioski do sądu o objęcie rodziny nadzorem kuratorskim, a następnie utrzymują stałą współpracę z kuratorami i monitoring środowiska. Utrzymywana jest stała współpraca z wszystkimi zespołami szkolno-przedszkolnymi na terenie gminy oraz Komisariatem Policji w Szczyrku. Ścisła współpraca ma swoje odzwierciedlenie również w pracy Gminnego Zespołu Interdyscyplinarnego do Spraw Przemocy w Rodzinie. Pracownicy Ośrodka prowadzą postępowania z ofiarami i sprawcami przemocy, udzielają poradnictwa, sporządzają i kierują zawiadomienia o popełnieniu przestępstwa do organów ścigania i obejmują pomocą osoby w sytuacjach kryzysowych, sporządza Niebieskie Karty. W celu kompleksowej pomocy osobom potrzebującym wsparcia w Gminnym Ośrodku Pomocy Społecznej zatrudniony jest psycholog, który bezpłatnie udziela porad i prowadzi zajęcia terapeutyczne. Należy zauważyć, że powyższą pomocą w formie pomocy psychologicznej jest zainteresowana coraz większa grupa osób. Od wielu lat w celu pomocy osobom starszym i niepełnosprawnym OPS współpracuje z funkcjonującymi na terenie gminy stowarzyszeniami, parafiami oraz Kołami Emerytów i Rencistów. Kolejny już rok Gminny Ośrodek realizuje zadanie jakim jest procedura przyznawania kart dużej rodziny. W ramach realizacji zadań wynikających z ustawy o świadczeniach rodzinnych wypłacane są zasiłki rodzinne wraz z dodatkami oraz świadczenie rodzicielskie, świadczenia pielęgnacyjne, specjalne zasiłki opiekuńcze, zasiłki dla opiekunów i zasiłki pielęgnacyjne. Obok świadczeń rodzinnych Ośrodek Pomocy również realizuje zadanie wynikające z ustawy o pomocy osobom uprawnionym do alimentów., równocześnie z wypłacaniem świadczeń podejmowany jest szereg działań mających na celu egzekwowanie należności od dłużników alimentacyjnych zobowiązanych do alimentów wyrokiem sądu. Od kwietnia 2016 roku Gminny Ośrodek Pomocy Społecznej w Buczkowicach realizuje nowe zadanie z ustawy o pomocy państwa w wychowywaniu dzieci świadczenia 500+. Kwota wypłaconego świadczenia to 7 064 468,50 zł.



Państwowe
Gospodarstwo Wodne
Wody Polskie

Żywiec, 19 kwietnia 2018 r.

KR.Z.Z.5.560.232.2.2018

Urząd Gminy Buczkowice	
KANCELARIA OGÓLNA	
wpl. dnia	30-04-2018
L.dz.	0.5150.2018
podpis	

Urząd Gminy Buczkowice
ul. Lipowska 730
43-374 Buczkowice

Dotyczy: „uregulowania dolnego odcinka potoku Żylica w Rybarzowicach”- pismo GKiB.6332.2.2018 z dnia 17 stycznia 2018 r.

PGW Wody Polskie Zarząd Zlewni w Żywcu po przeprowadzonych oględzinach w terenie informuje, że stan koryta potoku Żylica w Rybarzowicach jest nam znany. Koryto potoku na wskazanym przez Państwa odcinku ma charakter naturalny, występuje tam silna erozja denną i boczną. Brzegi potoku oraz okoliczne tereny porośnięte są roślinnością łęgową. W pobliżu nie znajdują się budynki mieszkalne. Tutejszy Zarząd informuje, że zadanie polegające na bieżącym utrzymaniu drożności potoku Żylica znajduje się w corocznych planach tutejszego Zarządu i jest wykonywane przez konserwatorów budowli i urządzeń wodnych. Z uwagi na brak środków finansowych wykonanie robót zabezpieczających brzegi i dno potoku Żylica na ww. odcinku potoku nie jest możliwe w roku bieżącym. Jednocześnie informujemy, że projekt budowy kładki dla pieszych powinien zakładać wykonanie takiego rodzaju zabezpieczeń przyczółków kładki, który zagwarantuje jej bezpieczeństwo w czasie powodzi. Obowiązek zabezpieczenia obiektu należy do jego właściciela.

DYREKTOR

Paweł Nabielec

Do wiadomości:

1. Adresat
2. Nadzór Wodny Żywiec
3. a/a

Państwowe Gospodarstwo Wodne Wody Polskie




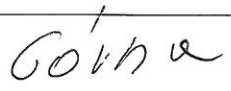
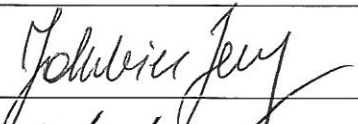





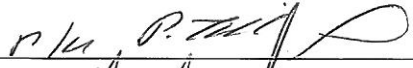
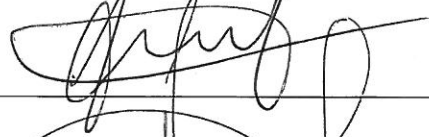



Zarząd Zlewni w Żywcu

ul. Bracka 30, 34-300 Żywiec

tel.: +48 (33) 86 10 331 do 333 | faks: +48 (33) 86 10 334 | e-mail: zzywiec@wody.gov.pl

www.wody.gov.pl


**Lista obecności radnych
na XLII sesji Rady Gminy Buczkowice,
która odbyła się 30 maja 2018 r.
w budynku Urzędu Gminy Buczkowice**

Lp.	IMIĘ I NAZWISKO	FUNKCJA	PODPIS
1.	Piotr Żądło	Przewodniczący Rady Gminy	
2.	Zdzisław Świerczek	Wiceprzewodniczący Rady Gminy	
3.	Jerzy Foltyniak	Radny	
4.	Jadwiga Górna	Radna	
5.	Jerzy Jakubiec	Radny Sołtys Sołectwa Godziszka	
6.	Wiesław Kopacz	Radny	
7.	Barbara Magiera-Sadlik	Radna	
8.	Janusz Matlak	Radny	
9.	Mieczysław Moczek	Radny	
10.	Stanisław Sowa	Radny	
11.	Maria Sternal	Radna	
12.	Jan Świerczek	Radny	
13.	Jerzy Więcek	Radny	
14.	Roman Wrona	Radny	
15.	Władysław Wrona	Radny	

**Lista obecności sołtysów
na XLII sesji Rady Gminy Buczkowice,
która odbyła się 30 maja 2018 r.
w budynku Urzędu Gminy Buczkowice**

Lp.	IMIĘ I NAZWISKO	FUNKCJA	PODPIS
1.	Henryk Knapik	Sołtys Sołectwa Buczkowice	
2.	Wiesław Gąsiorek	Sołtys Sołectwa Kalna	
3.	Kazimierz Sadlik	Sołtys Sołectwa Rybarzowice	

Lista obecności gości
na XLII sesji Rady Gminy Buczkowice,
która odbyła się 30 maja 2018 r.
w budynku Urzędu Gminy Buczkowice

Lp.	IMIĘ I NAZWISKO	FUNKCJA	PODPIS
1.	Stanisław Górny	Radny Powiatu Bielskiego	
2.	Józef Bożek	Przewodniczący Rady Soleckiej Sołectwa Godziszka	
3.	Zbigniew Majcherczyk	Przewodniczący Rady Soleckiej Wsi Buczkowice	
4.	JANINA JANIGA - PIECHOTA	RADNA POWIATU BIELSKIEGO	
5.			
6.			
7.			
8.			
9.			
10.			