


Nazwa i adres jednostki sprawozdawczej  <b>Gmina Buczkowice</b> ul.Lipowska 730 43-374 BUCZKOWICE Numer identyfikacyjny REGON <b>072182249</b>	<b>BILANS</b>  <b>z wykonania budżetu jednostki samorządu terytorialnego</b>  <b>Gmina BUCZKOWICE</b>  <b>sporządzony na dzień 31-12-2018 r.</b>	Adresat: Regionalna Izba Obrachunkowa w Katowicach
		Wysłać bez pisma przewodniego 3532B01BBFB2CFDA 

AKTYWA	Stan na początek roku	Stan na koniec roku	PASYWA	Stan na początek roku	Stan na koniec roku
I Środki pieniężne	4 638 579,33	4 529 927,68	I Zobowiązania	7 014 328,32	7 817 023,64
I.1 Środki pieniężne	4 638 579,33	4 529 927,68	I.1 Zobowiązania finansowe	6 917 848,49	7 405 444,86
I.1.1 Środki pieniężne budżetu	4 638 579,33	4 529 927,68	I.1.1 Krótkoterminowe (do 12 miesięcy)	1 560 174,94	1 135 494,32
I.1.2 Pozostałe środki pieniężne	0,00	0,00	I.1.2 Długoterminowe (powyżej 12 miesięcy)	5 357 673,55	6 269 950,54
II Należności i rozliczenia	304 111,80	1 634 296,67	I.2 Zobowiązania wobec budżetów	96 458,49	411 578,78
II.1 Należności finansowe	0,00	0,00	I.3 Pozostałe zobowiązania	21,34	0,00
II.1.1 Krótkoterminowe (do 12 miesięcy)	0,00	0,00	II Aktywa netto budżetu	-2 283 857,70	-489 272,65
II.1.2 Długoterminowe (powyżej 12 miesięcy)	0,00	0,00	II.1 Wynik wykonania budżetu (+,-)	1 852 708,73	100 935,90
II.2 Należności od budżetów	253 367,06	607 005,85	II.1.1 Nadwyżka budżetu (+)	2 272 448,36	100 935,90
II.3 Pozostałe należności i rozliczenia	50 744,74	1 027 290,82	II.1.2 Deficyt budżetu (-)	0,00	0,00
III Rozliczenia międzyokresowe	595 682,49	2 026 157,64	II.1.3 Niewykonane wydatki (-)	-419 739,63	0,00
			II.2 Wynik na operacjach niekasowych (+,-)	16 000,00	2 113 388,78
			II.3 Rezerwa na niewygasające wydatki	419 739,63	0,00
			II.4 Środki z prywatyzacji	0,00	0,00
			II.5 Skumulowany wynik budżetu (+,-)	-4 572 306,06	-2 703 597,33
			III Rozliczenia międzyokresowe	807 903,00	862 631,00
<b>Suma aktywów</b>	<b>5 538 373,62</b>	<b>8 190 381,99</b>	<b>Suma pasywów</b>	<b>5 538 373,62</b>	<b>8 190 381,99</b>

MAGDALENA MENDROK

skarbnik

2019-04-30

rok, miesiąc, dzień

JÓZEF KAZIMIERZ CAPUTA

zarząd

BeSTia

3532B01BBFB2CFDA

Strona 1 z 2

MAGDALENA MENDROK

skarbnik

2019-04-30

rok, miesiąc, dzień

JÓZEF KAZIMIERZ CAPUTA

zarząd

BeSTia

3532B01BBFB2CFDA

Nazwa i adres jednostki sprawozdawczej  <b>Gmina Buczkowice</b> ul.Lipowska 730  43-374 BUCZKOWICE	<div style="text-align: center;"> <b>BILANS</b>  <b>jednostki budżetowej i</b>  <b>samorządowego zakładu</b>  <b>budżetowego</b> </div>  <div style="text-align: center;"> <b>sporządzony</b>  <b>na dzień 31-12-2018 r.</b> </div>	Adresat:  Regionalna Izba Obrachunkowa w Katowicach
Numer identyfikacyjny REGON  <b>072182249</b>		Wysłać bez pisma przewodniego 19FEDDA9F1FE6724 

AKTYWA	Stan na początek roku	Stan na koniec roku	PASYWA	Stan na początek roku	Stan na koniec roku
A Aktywa trwałe	76 072 739,00	85 429 779,28	A Fundusz	76 805 499,34	87 072 333,14
A.I Wartości niematerialne i prawne	28 289,45	2 952,00	A.I Fundusz jednostki	72 828 675,95	75 550 007,44
A.II Rzeczowe aktywa trwałe	73 545 089,55	82 927 467,28	A.II Wynik finansowy netto (+,-)	3 976 823,39	11 522 325,70
A.II.1 Środki trwałe	72 033 512,51	73 956 772,03	A.II.1 Zysk netto (+)	3 976 823,39	11 522 325,70
A.II.1.1 Grunty	3 336 077,21	3 557 471,21	A.II.2 Strata netto (-)	0,00	0,00
A.II.1.1.1 Grunty stanowiące własność jednostki samorządu terytorialnego, przekazane w użytkowanie wieczyste innym podmiotom	0,00	0,00	A.III Odpisy z wyniku finansowego (nadwyżka środków obrotowych) (-)	0,00	0,00
A.II.1.2 Budynki, lokale i obiekty inżynierii lądowej i wodnej	67 728 463,32	69 675 302,32	A.IV Fundusz mienia zlikwidowanych jednostek	0,00	0,00
A.II.1.3 Urządzenia techniczne i maszyny	180 224,81	154 589,41	B Fundusze placówek	0,00	0,00
A.II.1.4 Środki transportu	652 213,28	538 156,76	C Państwowe fundusze celowe	0,00	0,00
A.II.1.5 Inne środki trwałe	136 533,89	31 252,33	D Zobowiązania i rezerwy na zobowiązania	2 546 450,69	2 788 170,91
A.II.2 Środki trwałe w budowie (inwestycje)	1 511 577,04	8 970 695,25	D.I Zobowiązania długoterminowe	0,00	0,00
A.II.3 Zaliczka na środki trwałe w budowie (inwestycje)	0,00	0,00	D.II Zobowiązania krótkoterminowe	2 546 450,69	2 788 170,91
A.III Należności długoterminowe	0,00	0,00	D.II.1 Zobowiązania z tytułu dostaw i usług	320 918,43	351 180,36
A.IV Długoterminowe aktywa finansowe	2 499 360,00	2 499 360,00	D.II.2 Zobowiązania wobec budżetów	74 989,00	79 966,07
A.IV.1 Akcje i udziały	2 499 360,00	2 499 360,00	D.II.3 Zobowiązania z tytułu ubezpieczeń i innych świadczeń	381 094,74	403 751,93
A.IV.2 Inne papiery wartościowe	0,00	0,00	D.II.4 Zobowiązania z tytułu wynagrodzeń	777 895,48	819 924,64

MAGDALENA MENDROK  
(główny księgowy)

BeSTia

2019-04-30

(rok, miesiąc, dzień)

19FEDDA9F1FE6724

JÓZEF KAZIMIERZ CAPUTA  
(kierownik jednostki)

A.IV.3 Inne długoterminowe aktywa finansowe	0,00	0,00	D.II.5 Pozostałe zobowiązania	21 585,52	106 550,05
A.V Wartość mienia zlikwidowanych jednostek	0,00	0,00	D.II.6 Sumy obce (depozytowe, zabezpieczenie wykonania umów)	25 015,51	73 181,15
B Aktywa obrotowe	3 279 211,03	4 430 724,77	D.II.7 Rozliczenia z tytułu środków na wydatki budżetowe i z tytułu dochodów budżetowych	0,00	0,00
B.I Zapasy	15 098,62	21 995,07	D.II.8 Fundusze specjalne	944 952,01	953 616,71
B.I.1 Materiały	15 098,62	21 995,07	D.II.8.1 Zakładowy Fundusz Świadczeń Socjalnych	944 952,01	953 616,71
B.I.2 Półprodukty i produkty w toku	0,00	0,00	D.II.8.2 Inne fundusze	0,00	0,00
B.I.3 Produkty gotowe	0,00	0,00	D.III Rezerwy na zobowiązania	0,00	0,00
B.I.4 Towary	0,00	0,00	D.IV Rozliczenia międzyokresowe	0,00	0,00
B.II Należności krótkoterminowe	2 982 076,75	3 036 242,13			
B.II.1 Należności z tytułu dostaw i usług	1 125,00	4 563,24			
B.II.2 Należności od budżetów	0,00	0,00			
B.II.3 Należności z tytułu ubezpieczeń i innych świadczeń	618,66	0,00			
B.II.4 Pozostałe należności	2 980 333,09	3 031 678,89			
B.II.5 Rozliczenia z tytułu środków na wydatki budżetowe i z tytułu dochodów budżetowych	0,00	0,00			
B.III Krótkoterminowe aktywa finansowe	282 019,57	1 372 461,68			
B.III.1 Środki pieniężne w kasie	0,00	0,00			
B.III.2 Środki pieniężne na rachunkach bankowych	282 019,57	1 372 461,68			
B.III.3 Środki pieniężne państwowego funduszu celowego	0,00	0,00			
B.III.4 Inne środki pieniężne	0,00	0,00			
B.III.5 Akcje lub udziały	0,00	0,00			
B.III.6 Inne papiery wartościowe	0,00	0,00			
B.III.7 Inne krótkoterminowe aktywa finansowe	0,00	0,00			

MAGDALENA MENDROK  
(główny księgowy)

BeSTia

2019-04-30

(rok, miesiąc, dzień)

19FEDDA9F1FE6724

JÓZEF KAZIMIERZ CAPUTA  
(kierownik jednostki)

B.IV Rozliczenia międzyokresowe	16,09	25,89			
<b>Suma aktywów</b>	<b>79 351 950,03</b>	<b>89 860 504,05</b>	<b>Suma pasywów</b>	<b>79 351 950,03</b>	<b>89 860 504,05</b>

\_\_\_\_\_  
MAGDALENA MENDROK  
(główny księgowy)

BeSTia

\_\_\_\_\_  
2019-04-30  
(rok, miesiąc, dzień)  
19FEDDA9F1FE6724

\_\_\_\_\_  
JÓZEF KAZIMIERZ CAPUTA  
(kierownik jednostki)


MAGDALENA MENDROK  
(główny księgowy)

BeSTia

2019-04-30  
(rok, miesiąc, dzień)

19FEDDA9F1FE6724

JÓZEF KAZIMIERZ CAPUTA  
(kierownik jednostki)

Nazwa i adres jednostki sprawozdawczej  <b>Gmina Buczkowice</b> ul.Lipowska 730  43-374 BUCZKOWICE  Numer identyfikacyjny REGON  <b>072182249</b>	<b>Rachunek zysków i strat jednostki (wariant porównawczy)</b>   <b>sporządzony na na dzień 31-12-2018 r.</b>	Adresat: Regionalna Izba Obrachunkowa w Katowicach  Wysłać bez pisma przewodniego EB545C92EB9197B8 
	<b>Stan na koniec roku poprzedniego</b>	<b>Stan na koniec roku bieżącego</b>
<b>A. Przychody netto z podstawowej działalności operacyjnej</b>	44 113 397,13	54 276 184,56
A.I. Przychody netto ze sprzedaży produktów	0,00	0,00
A.II. Zmiana stanu produktów (zwiększenie - wartość dodatnia, zmniejszenie - wartość ujemna)	0,00	0,00
A.III. Koszt wytworzenia produktów na własne potrzeby jednostki	0,00	0,00
A.IV. Przychody netto ze sprzedaży towarów i materiałów	0,00	0,00
A.V. Dotacje na finansowanie działalności podstawowej	0,00	0,00
A.VI. Przychody z tytułu dochodów budżetowych	44 113 397,13	54 276 184,56
<b>B. Koszty działalności operacyjnej</b>	40 839 907,01	42 551 582,75
B.I. Amortyzacja	4 033 740,77	3 956 586,55
B.II. Zużycie materiałów i energii	2 404 836,85	2 612 703,29
B.III. Usługi obce	4 351 470,27	4 583 340,40
B.IV. Podatki i opłaty	401 532,15	433 153,08
B.V. Wynagrodzenia	14 540 614,19	15 700 554,61
B.VI. Ubezpieczenia społeczne i inne świadczenia dla pracowników	4 190 470,40	4 250 156,22
B.VII. Pozostałe koszty rodzajowe	144 664,37	162 880,25
B.VIII. Wartość sprzedanych towarów i materiałów	0,00	0,00
B.IX. Inne świadczenia finansowane z budżetu	10 466 833,59	10 399 750,30
B.X. Pozostałe obciążenia	305 744,42	452 458,05
<b>C. Zysk (strata) z działalności podstawowej (A - B)</b>	3 273 490,12	11 724 601,81
<b>D. Pozostałe przychody operacyjne</b>	890 331,54	28 694,20
D.I. Zysk ze zbycia niefinansowych aktywów trwałych	0,00	0,00
D.II. Dotacje	0,00	0,00
D.III. Inne przychody operacyjne	890 331,54	28 694,20
<b>E. Pozostałe koszty operacyjne</b>	252 678,35	276 284,17

MAGDALENA MENDROK  
główny księgowy

2019-04-30  
rok, miesiąc, dzień

JÓZEF KAZIMIERZ CAPUTA  
kierownik jednostki

BeSTia

EB545C92EB9197B8

Strona 1 z 3

Kopia z dokumentu podpisanego elektronicznie wygenerowana dnia 2019.05.20

E.I.	Koszty inwestycji finansowanych ze środków własnych samorządowych zakładów budżetowych i dochodów jednostek budżetowych gromadzonych na wydzielonym rachunku	0,00	0,00
E.II.	Pozostałe koszty operacyjne	252 678,35	276 284,17
<b>F.</b>	<b>Zysk (strata) z działalności operacyjnej (C + D - E)</b>	<b>3 911 143,31</b>	<b>11 477 011,84</b>
<b>G.</b>	<b>Przychody finansowe</b>	<b>384 296,73</b>	<b>323 499,35</b>
G.I.	Dywidendy i udziały w zyskach	123 309,45	99 214,50
G.II.	Odsetki	185 316,17	172 996,05
G.III.	Inne	75 671,11	51 288,80
<b>H.</b>	<b>Koszty finansowe</b>	<b>318 616,65</b>	<b>278 185,49</b>
H.I.	Odsetki	318 616,65	278 185,49
H.II.	Inne	0,00	0,00
<b>I.</b>	<b>Zysk (strata) brutto (F+G-H)</b>	<b>3 976 823,39</b>	<b>11 522 325,70</b>
<b>J.</b>	<b>Podatek dochodowy</b>	<b>0,00</b>	<b>0,00</b>
<b>K.</b>	<b>Pozostałe obowiązkowe zmniejszenia zysku (zwiększenia straty)</b>	<b>0,00</b>	<b>0,00</b>
<b>L.</b>	<b>Zysk (strata) netto (I-J-K)</b>	<b>3 976 823,39</b>	<b>11 522 325,70</b>

MAGDALENA MENDROK  
główny księgowy

2019-04-30  
rok, miesiąc, dzień

JÓZEF KAZIMIERZ CAPUTA  
kierownik jednostki

BeSTia

EB545C92EB9197B8

Strona 2 z 3


Kopia z dokumentu podpisanego elektronicznie wygenerowana dnia 2019.05.20



MAGDALENA MENDROK  
główny księgowy

2019-04-30  
rok, miesiąc, dzień

JÓZEF KAZIMIERZ CAPUTA  
kierownik jednostki

Nazwa i adres jednostki sprawozdawczej <b>Gmina Buczkowice</b> ul.Lipowska 730 43-374 BUCZKOWICE Numer identyfikacyjny REGON <b>072182249</b>	<b>Zestawienie zmian w funduszu jednostki</b>  <b>sporządzone na</b> <b>na dzień 31-12-2018 r.</b>	Adresat: Regionalna Izba Obrachunkowa w Katowicach	
		Wysłać bez pisma przewodniego 9006240B0C550B75 	
	Stan na koniec roku poprzedniego	Stan na koniec roku bieżącego	
<b>I. Fundusz jednostki na początek okresu (BO)</b>	90 694 549,96	64 360 530,00	
I.1. Zwiększenie funduszu (z tytułu)	78 067 281,28	102 516 318,46	
I.1.1. Zysk bilansowy za rok ubiegły	30 673 102,64	32 345 264,64	
I.1.2. Zrealizowane wydatki budżetowe	42 639 780,93	54 360 300,88	
I.1.3. Zrealizowane płatności ze środków europejskich	0,00	0,00	
I.1.4. Środki na inwestycje	3 994 480,98	13 652 116,48	
I.1.5. Aktualizacja wyceny środków trwałych	0,00	0,00	
I.1.6. Nieodpłatnie otrzymane środki trwałe i środki trwałe w budowie oraz wartości niematerialne i prawne	17 390,00	864 924,28	
I.1.7. Aktywa przejęte od zlikwidowanych lub połączonych jednostek	0,00	0,00	
I.1.8. Aktywa otrzymane w ramach centralnego zaopatrzenia	0,00	0,00	
I.1.9. Pozostałe odpisy z wyniku finansowego za rok bieżący	0,00	0,00	
I.1.10. Inne zwiększenia	742 526,73	1 293 712,18	
I.2. Zmniejszenia funduszu jednostki (z tytułu)	95 933 155,29	91 326 841,02	
I.2.1. Strata za rok ubiegły	33 693 184,93	19 900 295,30	
I.2.2. Zrealizowane dochody budżetowe	44 977 323,94	54 192 764,18	
I.2.3. Rozliczenie wyniku finansowego i środków obrotowych za rok ubiegły	0,00	0,00	
I.2.4. Dotacje i środki na inwestycje	5 936 434,01	15 422 949,60	
I.2.5. Aktualizacja środków trwałych	0,00	0,00	
I.2.6. Wartość sprzedanych i nieodpłatnie przekazanych środków trwałych i środków trwałych w budowie oraz wartości niematerialnych i prawnych	11 194 372,86	864 924,28	
I.2.7. Pasywa przejęte od zlikwidowanych lub połączonych jednostek	0,00	0,00	
I.2.8. Aktywa przekazane w ramach centralnego zaopatrzenia	141,70	0,00	
I.2.9. Inne zmniejszenia	131 697,85	945 907,66	
<b>II. Fundusz jednostki na koniec okresu (BZ)</b>	72 828 675,95	75 550 007,44	

MAGDALENA MENDROK  
główny księgowy

2019-04-30  
rok, miesiąc, dzień

JÓZEF KAZIMIERZ CAPUTA  
kierownik jednostki

<b>III.</b>	<b>Wynik finansowy netto za rok bieżący (+,-)</b>	3 976 823,39	11 522 325,70
III.1.	zysk netto (+)	32 345 264,64	41 297 600,19
III.2.	strata netto (-)	-28 368 441,25	-29 775 274,49
III.3.	nadwyżka środków obrotowych	0,00	0,00
<b>IV.</b>	<b>Fundusz (II+,-III)</b>	76 805 499,34	87 072 333,14

MAGDALENA MENDROK  
główny księgowy

2019-04-30  
rok, miesiąc, dzień

JÓZEF KAZIMIERZ CAPUTA  
kierownik jednostki

MAGDALENA MENDROK  
główny księgowy

2019-04-30  
rok, miesiąc, dzień

JÓZEF KAZIMIERZ CAPUTA  
kierownik jednostki



łączną kwotę zobowiązań warunkowych, w tym również udzielonych przez jednostkę gwarancji i poręczeń, także wekslowych, niewykazanych w bilansie, ze wskazaniem zobowiązań zabezpieczonych na majątku jednostki oraz charakteru i formy tych zabezpieczeń	0,00
--	------

Potwierdzenie za zgodność z danymi w Informacji dodatkowej

MAGDALENA MENDROK  
(główny księgowy)

2019.04.30

rok	mies.	dzień
2019	04	30

JÓZEF KAZIMIERZ CAPUTA  
(kierownik jednostki)

Wyciąg z danych zawartych w załączniku 'Informacja dodatkowa'
---

Symbol	Wyszczególnienie	Uwaga JST
--------	------------------	-----------

Potwierdzenie za zgodność z danymi w Informacji dodatkowej

\_\_\_\_\_  
MAGDALENA MENDROK  
(główny księgowy)

\_\_\_\_\_  
2019.04.30  
rok    mies.    dzień

\_\_\_\_\_  
JÓZEF KAZIMIERZ CAPUTA  
(kierownik jednostki)

## INFORMACJA DODATKOWA

<b>I.</b>	<b>Wprowadzenie do sprawozdania finansowego, obejmuje w szczególności:</b>
1.	
1.1	nazwę jednostki
	<b>Gmina Buczkowice</b>
1.2	siedzibę jednostki
	<b>43-374 Buczkowice, ul. Lipowska 730</b>
1.3	adres jednostki
	<b>43-374 Buczkowice, ul. Lipowska 730</b>
1.4	podstawowy przedmiot działalności jednostki
	<b>kierowanie podstawowymi rodzajami działalności publicznej</b>
2.	wskazanie okresu objętego sprawozdaniem
	<b>01.01.2018r. – 31.12.2018r.</b>
3.	wskazanie, że sprawozdanie finansowe zawiera dane łączne, jeżeli w skład jednostki nadrzędnej lub jednostki samorządu terytorialnego wchodzi jednostki sporządzające samodzielne sprawozdania finansowe
	<b>ŁĄCZNE JEDNOSTKI SAMORZĄDU TERYTORIALNEGO ORAZ OSIEM JEDNOSTEK ORGANIZACYJNYCH</b> (jednostki sporządzające samodzielnie sprawozdania finansowe to: Urząd Gminy Buczkowice, Gminny Ośrodek Pomocy Społecznej w Buczkowicach, Centrum Usług Wspólnych w Buczkowicach, Szkoła Podstawowa w Buczkowicach, Szkoła Podstawowa w Zespole Szkolno-Przedszkolnym w Godziszce, Szkoła Podstawowa w Rybarzowicach, Szkoła Podstawowa w Kalnej, Przedszkole Publiczne „Bajka” w Buczkowicach, Przedszkole Publiczne w Rybarzowicach).
4.	omówienie przyjętych zasad (polityki) rachunkowości, w tym metod wyceny aktywów i pasywów (także amortyzacji)
	Zarządzenia Kierowników Jednostek w sprawie: zasad (polityki) rachunkowości oraz rozporządzenie w sprawie rachunkowości z 13.IX.2017 r. Metoda liniowa jest stosowana do amortyzacji wszystkich środków trwałych oraz wartości niematerialnych i prawnych. Aktywa i pasywa wyceniane są przy uwzględnieniu nadrzędnych zasad rachunkowości w sposób przewidziany ustawą o rachunkowości.
5.	inne informacje - brak
<b>II.</b>	<b>Dodatkowe informacje i objaśnienia obejmują w szczególności:</b>
1.	
1.1.	szczegółowy zakres zmian wartości grup rodzajowych środków trwałych, wartości niematerialnych i prawnych, zawierający stan tych aktywów na początek roku obrotowego, zwiększenia i zmniejszenia z tytułu: aktualizacji wartości, nabycia, rozchodu, przemieszczenia wewnętrznego oraz stan końcowy, a dla majątku amortyzowanego – podobne przedstawienie stanów i tytułów zmian dotychczasowej amortyzacji lub umorzenia

Główne składniki aktywów trwałych

Lp.	Nazwa grupy rodzajowej składnika aktywów według układu w bilansie	Wartość początkowa – stan na początek roku obrotowego	Zwiększenie wartości początkowej			Ogółem zwiększenie wartości początkowej (4 + 5 + 6)	Zmniejszenie wartości początkowej			Ogółem zmniejszenie wartości początkowej (8 + 9 + 10)	Wartość początkowa – stan na koniec roku obrotowego (3 + 7 – 11)
			aktu - alizacja	przychody	przebieżenie		zbycie	likwidacja	inne		
1	2	3	4	5	6	7	8	9	10	11	12
1.1	Licencje na użytkowanie programów komputerowych	662 476,50	0,00	0,00	0,00	0,00	0,00	0,00	0,00	0,00	662 476,50
1.2	Pozostałe wartości niematerialne i prawne	0,00	0,00	0,00	0,00	0,00	0,00	0,00	0,00	0,00	0,00
I	Razem wartości niematerialne i prawne	662 476,50	0,00	0,00	0,00	0,00	0,00	0,00	0,00	0,00	662 476,50
2.1	Grunty	3 336 077,21	0,00	370 512,70	0,00	370 512,70	0,00	0,00	149 118,70	149 118,70	3 557 471,21
2.1.1	Grunty stanowiące własność jest przekazane w użytkowanie wieczyste innym podmiotom	0,00	0,00	0,00	0,00	0,00	0,00	0,00	0,00	0,00	0,00
2.2	Budynki, lokale i obiekty inżynierii lądowej i wodnej	97 697 543,24	0,00	6 559 574,50	0,00	6 559 574,50	0,00	15 038,84	865 958,99	880 997,83	103 376 119,91
2.3	Środki transportu	759 064,00	0,00	10 700,00	0,00	10 700,00	0,00	0,00	0,00	0,00	769 764,00
2.4	Inne Środki trwałe	1 312 585,89	0,00	16 974,00	0,00	16 974,00	0,00	0,00	88 174,89	88 174,89	1 241 385,00
2.	Razem środki trwałe	103 105 270,34	0,00	6 957 761,20	0,00	6 957 761,20	0,00	15 038,84	1 103 252,58	1 118 291,42	108 944 740,12
3.	Środki trwałe w budowie (inwestycje)	1 511 577,04	0,00	13 251 442,83	0,00	13 251 442,83	0,00	0,00	5 792 324,62	5 792 324,62	8 970 695,25
4.	Zaliczki na środki trwałe w budowie (inwestycje)	0,00	0,00	0,00	0,00	0,00	0,00	0,00	0,00	0,00	0,00
II.	Razem rzeczowe aktywa trwałe (2+3+4)	104 616 847,38	0,00	20 209 204,03	0,00	20 209 204,03	0,00	15 038,84	6 895 577,20	6 910 616,04	117 915 435,37



Umorzenie – stan na początek roku obrotowego	Zwiększenia w ciągu roku obrotowego			Ogółem zwiększenie umorzenia (14 + 15 + 16)	Zmniejszenie umorzenia	Umorzenie – stan na koniec roku obrotowego (13 + 17 – 18)	Wartość netto składników aktywów	
	aktualizacja	amortyzacja za rok obrotowy	inne				stan na początek roku obrotowego (3 – 13)	stan na koniec roku obrotowego (12 – 19)
13	14	15	16	17	18	19	20	21
634 187,05	0,00	25 337,45	0,00	25 337,45	0,00	659 524,50	28 289,45	2 952,00
0,00	0,00	0,00	0,00	0,00	0,00	0,00	0,00	0,00
634 187,05	0,00	25 337,45	0,00	25 337,45	0,00	659 524,50	28 289,45	2 952,00
0,00	0,00	0,00	0,00	0,00	0,00	0,00	3 336 077,21	3 557 471,21
0,00	0,00	0,00	0,00	0,00	0,00	0,00	0,00	0,00
29 969 079,92	0,00	3 748 845,93	0,00	3 748 845,93	17 108,26	33 700 817,59	67 728 463,32	69 675 302,32
117 550,72	0,00	114 056,52	0,00	114 056,52	0,00	231 607,24	641 513,28	538 156,76
985 127,19	0,00	70 416,07	0,00	70 416,07	0,00	1 055 543,26	327 458,70	185 841,74
31 071 757,83	0,00	3 933 318,52	0,00	3 933 318,52	17 108,26	34 987 968,09	72 033 512,51	73 956 772,03
0,00	0,00	0,00	0,00	0,00	0,00	0,00	1 511 577,04	8 970 695,25
0,00	0,00	0,00	0,00	0,00	0,00	0,00	0,00	0,00
31 071 757,83	0,00	3 933 318,52	0,00	3 933 318,52	17 108,26	34 987 968,09	73 545 089,55	82 927 467,28

- 1.2. aktualną wartość rynkową środków trwałych, w tym dóbr kultury – o ile jednostka dysponuje takimi informacjami - nie dotyczy
- 1.3. kwotę dokonanych w trakcie roku obrotowego odpisów aktualizujących wartość aktywów trwałych odrębnie dla długoterminowych aktywów niefinansowych oraz długoterminowych aktywów finansowych – nie dotyczy
- 1.4. wartość gruntów użytkowanych wieczysto – nie dotyczy
- 1.5. wartość nieamortyzowanych lub nieumarzanych przez jednostkę środków trwałych, używanych na podstawie umów najmu, dzierżawy i innych umów, w tym z tytułu umów leasingu

**Środki trwałe nieamortyzowane lub nieumarzane**

Lp.	Wyszczególnienie	Stan na początek roku obrotowego	Zmiany w trakcie roku obrotowego		Stan na koniec roku obrotowego (3 + 4 – 5)
			zwiększenia	zmniejszenia	
1	2	3	4	5	6
1.	Grunty (Ścieżka rowerowa)	212 162,76	309 566,34	0	521 729,10
2.	Budynki, lokale i obiekty inżynierii lądowej i wodnej				
3.	Urządzenia techniczne i maszyny				
4.	Środki transportu				
5.	Inne środki trwałe				

1.6. liczbę oraz wartość posiadanych papierów wartościowych, w tym akcji i udziałów oraz dłużnych papierów wartościowych

**Posiadane papiery wartościowe**

Lp.	Wyszczególnienie	Liczba	Stan na początek roku obrotowego	Zwiększenia	Zmniejszenia	Stan na koniec roku obrotowego
1.	Akcje i udziały	143 619*	2 499 360,00	0,00	0,00	2 499 360,00
2.	Dłużne papiery wartościowe					

\* z tego:

- 1 836 udziałów Ekoład sp. z o.o. Wilkowice na wartość 183 600 ,00 złotych,
- 141 735 akcji AQUA S.A. na wartość 2 267 760,00 złotych,
- 48 udziałów Beskid sp. z o.o. Żywiec 48 000,00 złotych.

1.7. dane o odpisach aktualizujących wartość należności, ze wskazaniem stanu na początek roku obrotowego, zwiększeniach, wykorzystaniu, rozwiązaniu i stanie na koniec roku obrotowego, z uwzględnieniem należności finansowych jednostek samorządu terytorialnego (stan pożyczek zagrożonych)

**Informacje o odpisach aktualizujących wartość należności**

Lp.	Grupa należności	Stan na początek roku obrotowego	Zmiany stanu odpisów w ciągu roku obrotowego			Stan na koniec roku obrotowego
			zwiększenia	wykorzystanie	rozwiązanie	
1	2	3	4	5	6	7
1.	Pozostałe należności	2.659.595,54	252.948,92			2.912.544,46

1.8. dane o stanie rezerw według celu ich utworzenia na początek roku obrotowego, zwiększeniach, wykorzystaniu, rozwiązaniu i stanie końcowym – nie dotyczy

1.9.	podział zobowiązań długoterminowych według pozycji bilansu o pozostałym od dnia bilansowego, przewidywanym umową lub wynikającym z innego tytułu prawnego, okresie spłaty:					
a)	powyżej 1 roku do 3 lat					
b)	powyżej 3 do 5 lat					
c)	powyżej 5 lat					
	Zobowiązania według okresów wymagalności					
	Lp.	Zobowiązania	Okres wymagalności			Razem
			powyżej 1 roku do 3 lat	powyżej 3 lat do 5 lat	powyżej 5 lat	
			stan na			
			BZ	BZ	BZ	
		a) kredyty i pożyczki b) z tytułu emisji dłużnych papierów wartościowych c) inne zobowiązania finansowe (wekslowe) d) zobowiązania wobec budżetów e) z tytułu ubezpieczeń i innych świadczeń f) z tytułu wynagrodzeń g) pozostałe	2 209 031,22	1 659 896,00	577 160,00	4 446 087,22
		Razem	2 209 031,22	1 659 896,00	577 160,00	4 446 087,22
1.10.	kwotę zobowiązań w sytuacji gdy jednostka kwalifikuje umowy leasingu zgodnie z przepisami podatkowymi (leasing operacyjny), a według przepisów o rachunkowości byłby to leasing finansowy lub zwrotny z podziałem na kwotę zobowiązań z tytułu leasingu finansowego lub leasingu zwrotnego – nie dotyczy					
1.11.	łączną kwotę zobowiązań zabezpieczonych na majątku jednostki ze wskazaniem charakteru i formy tych zabezpieczeń - brak					
1.12.	łączną kwotę zobowiązań warunkowych, w tym również udzielonych przez jednostkę gwarancji i poręczeń, także wekslowych, niewykazanych w bilansie, ze wskazaniem zobowiązań zabezpieczonych na majątku jednostki oraz charakteru i formy tych zabezpieczeń - brak					
1.13.	wykaz istotnych pozycji czynnych i biernych rozliczeń międzyokresowych, w tym kwotę czynnych rozliczeń międzyokresowych kosztów stanowiących różnicę między wartością otrzymanych finansowych składników aktywów a zobowiązaniem zapłaty za nie - brak					

1.14.	łącną kwotę otrzymanych przez jednostkę gwarancji i poręczeń niewykazanych w bilansie																								
	<table><tr><th colspan="4">Otrzymane gwarancje i poręczenia</th></tr><tr><th>Lp.</th><th>Wyszczególnienie</th><th>Kwota</th><th>Dodatkowe informacje</th></tr><tr><td>1.</td><td>Otrzymane gwarancje</td><td>3 210 768,95</td><td>gwarancje ubezpieczeniowe należytego wykonania kontraktu oraz właściwego usunięcia wad i usterek wykonanych robót</td></tr><tr><td>2.</td><td>Otrzymane poręczenia</td><td></td><td></td></tr><tr><td>3.</td><td>Ogółem:</td><td></td><td></td></tr></table>	Otrzymane gwarancje i poręczenia				Lp.	Wyszczególnienie	Kwota	Dodatkowe informacje	1.	Otrzymane gwarancje	3 210 768,95	gwarancje ubezpieczeniowe należytego wykonania kontraktu oraz właściwego usunięcia wad i usterek wykonanych robót	2.	Otrzymane poręczenia			3.	Ogółem:						
Otrzymane gwarancje i poręczenia																									
Lp.	Wyszczególnienie	Kwota	Dodatkowe informacje																						
1.	Otrzymane gwarancje	3 210 768,95	gwarancje ubezpieczeniowe należytego wykonania kontraktu oraz właściwego usunięcia wad i usterek wykonanych robót																						
2.	Otrzymane poręczenia																								
3.	Ogółem:																								
1.15.	kwotę wypłaconych środków pieniężnych na świadczenia pracownicze																								
	<table><tr><th colspan="4">Wypłacone świadczenia pracownicze</th></tr><tr><th>Lp.</th><th>Wyszczególnienie</th><th>Kwota</th><th>Dodatkowe informacje</th></tr><tr><td>1.</td><td>Odprawy emerytalne i rentowe</td><td>179 378 82</td><td></td></tr><tr><td>2.</td><td>Nagrody jubileuszowe</td><td>289 915,01</td><td></td></tr><tr><td>3.</td><td>Inne</td><td>597 502,30</td><td>dofinansowanie do zakupu okularów korekcyjnych, ekwiwalent za odzież ochronną i pranie, ekwiwalent za urlop, dodatek wiejski dla nauczycieli, zapomogi zdrowotne dla nauczycieli</td></tr><tr><td>4.</td><td>Ogółem:</td><td>1 066 796,13</td><td></td></tr></table>	Wypłacone świadczenia pracownicze				Lp.	Wyszczególnienie	Kwota	Dodatkowe informacje	1.	Odprawy emerytalne i rentowe	179 378 82		2.	Nagrody jubileuszowe	289 915,01		3.	Inne	597 502,30	dofinansowanie do zakupu okularów korekcyjnych, ekwiwalent za odzież ochronną i pranie, ekwiwalent za urlop, dodatek wiejski dla nauczycieli, zapomogi zdrowotne dla nauczycieli	4.	Ogółem:	1 066 796,13	
Wypłacone świadczenia pracownicze																									
Lp.	Wyszczególnienie	Kwota	Dodatkowe informacje																						
1.	Odprawy emerytalne i rentowe	179 378 82																							
2.	Nagrody jubileuszowe	289 915,01																							
3.	Inne	597 502,30	dofinansowanie do zakupu okularów korekcyjnych, ekwiwalent za odzież ochronną i pranie, ekwiwalent za urlop, dodatek wiejski dla nauczycieli, zapomogi zdrowotne dla nauczycieli																						
4.	Ogółem:	1 066 796,13																							
1.16.	inne informacje																								
2.																									
2.1.	wysokość odpisów aktualizujących wartość zapasów – nie dotyczy																								
2.2.	koszt wytworzenia środków trwałych w budowie, w tym odsetki oraz różnice kursowe, które powiększyły koszt wytworzenia środków trwałych w budowie w roku obrotowym																								
	<table><tr><th colspan="4">Koszt wytworzenia środków trwałych w budowie</th></tr><tr><th>Lp.</th><th>Wyszczególnienie</th><th>Kwota</th><th>Dodatkowe informacje</th></tr><tr><td>1.</td><td>Koszt wytworzenia środków trwałych w budowie, w tym: - odsetki, które powiększyły ten koszt w roku obrotowym - różnice kursowe, które powiększyły ten koszt w roku obrotowym</td><td>13 200 170,92 0,00 0,00</td><td></td></tr></table>	Koszt wytworzenia środków trwałych w budowie				Lp.	Wyszczególnienie	Kwota	Dodatkowe informacje	1.	Koszt wytworzenia środków trwałych w budowie, w tym: - odsetki, które powiększyły ten koszt w roku obrotowym - różnice kursowe, które powiększyły ten koszt w roku obrotowym	13 200 170,92 0,00 0,00													
Koszt wytworzenia środków trwałych w budowie																									
Lp.	Wyszczególnienie	Kwota	Dodatkowe informacje																						
1.	Koszt wytworzenia środków trwałych w budowie, w tym: - odsetki, które powiększyły ten koszt w roku obrotowym - różnice kursowe, które powiększyły ten koszt w roku obrotowym	13 200 170,92 0,00 0,00																							
2.3.	kwotę i charakter poszczególnych pozycji przychodów lub kosztów o nadzwyczajnej wartości lub które wystąpiły incydentalnie																								

**Przychody/koszty o nadzwyczajnej wartości lub które wystąpiły incydentalnie**

Lp.	Wyszczególnienie	Kwota	Dodatkowe informacje
1.	Przychody: - o nadzwyczajnej wartości, -które wystąpiły incydentalnie	282 316,70	Wpłaty mieszkańców tytułem udziału w kosztach inwestycji, wypłacone odszkodowanie za realizację umowy po terminie.
2.	Koszty: - o nadzwyczajnej wartości, -które wystąpiły incydentalnie		

2.4. informację o kwocie należności z tytułu podatków realizowanych przez organy podatkowe podległe ministrowi właściwemu do spraw finansów publicznych wykazywanych w sprawozdaniu z wykonania planu dochodów budżetowych – brak

2.5. inne informacje

Podaje się inne informacje mające istotny wpływ na sporządzone sprawozdanie finansowe (wyłączenia).  
W rachunku zysków i strat jednostki wyłączenia dotyczą następujących pozycji: poz. A.VI. Przychody z tytułu dochodów budżetowych kwota 21 753,02 złotych, poz. B.III. Usługi obce kwota 2 509,52 złotych, poz. B.IX. Inne świadczenia finansowane z budżetu kwota 19 243,50 złotych.

3. Inne informacje niż wymienione powyżej, jeżeli mogłyby w istotny sposób wpłynąć na ocenę sytuacji majątkowej i finansowej oraz wynik finansowy jednostki

- Informacje o przeciętnym w roku obrotowym zatrudnieniu, z podziałem na grupy zawodowe

**Stan i struktura zatrudnienia w roku obrotowym**

Lp.	Wyszczególnienie	Przeciętne zatrudnienie
1.	Pracownicy umysłowi	56,73
2.	Nauczyciele	147,98
3.	Pracownicy na stanowiskach robotniczych	76,06
4.	Uczniowie	0
5.	Osoby przebywające na urloпах bezpłatnych i wychowawczych	0
6.	Ogółem	280,77

(główny księgowy)

(rok, miesiąc, dzień)  
2019-04-30

(kierownik jednostki)