

| | | | | | |
|---|-----------------------|--|---|--|---------------------|
| Nazwa i adres jednostki sprawozdawczej URZĄD GMINY W BUCZKOWICACH UL. LIPOWSKA 730, 43-374 Numer identyfikacyjny REGON 002393073 | | Bilans jednostki budżetowej lub samorządowego zakładu budżetowego sporządzony na dzień: 31.12.2019 | | <div style="text-align: right;">KOREKTA</div> <div style="border: 1px solid red; padding: 5px; display: inline-block;"> Urząd Gminy Buczkowice KANCELARIA OGÓLNA BUCZKOWICE wpl. dnia 22-05-2020 Ldz. il. zał. podpis </div> | |
| AKTYWA | Stan na początek roku | Stan na koniec roku | PASYWA | Stan na początek roku | Stan na koniec roku |
| A. Aktywa trwałe | 73 575 852,69 | 87 997 276,84 | A. Fundusze | 75 847 886,91 | 91 321 028,38 |
| I. Wartości niematerialne i prawne | 0,00 | 0,00 | I. Fundusz jednostki | 34 550 286,72 | 42 401 983,11 |
| II. Rzeczowe aktywa trwałe | 71 076 492,69 | 85 526 263,84 | II. Wynik finansowy netto | 41 297 600,19 | 48 919 045,27 |
| 1. Środki trwałe | 62 105 797,44 | 68 042 278,57 | 1. Zysk netto (+) | 41 297 600,19 | 48 919 045,27 |
| 1.1 Grunty | 3 364 844,55 | 3 897 198,47 | 2. Strata netto (-) | 0,00 | 0,00 |
| 1.1.1 Grunty stanowiące własność jednostki samorządu terytorialnego, przekazane w użytkowanie wieczyste innym podmiotom | 0,00 | 0,00 | III. Odpisy z wyniku finansowego (nadwyżka środków obrotowych) (-) | 0,00 | 0,00 |
| 1.2 Budynki, lokale i obiekty inżynierii lądowej i wodnej | 58 141 256,69 | 63 678 438,63 | IV. Fundusz mienia zlikwidowanych jednostek | 0,00 | 0,00 |
| 1.3 Urządzenia techniczne i maszyny | 30 287,11 | 23 744,54 | B. Fundusze placówek | 0,00 | 0,00 |
| 1.4 Środki transportu | 538 156,76 | 424 100,24 | C. Państwowe fundusze celowe | 0,00 | 0,00 |
| 1.5 Inne środki trwałe | 31 252,33 | 18 796,69 | D. Zobowiązania i rezerwy na zobowiązania | 684 305,57 | 703 370,56 |
| 2. Środki trwałe w budowie (inwestycje) | 8 970 695,25 | 17 483 985,27 | I. Zobowiązania długoterminowe | 0,00 | 0,00 |
| 3. Zaliczki na środki trwałe w budowie (inwestycje) | 0,00 | 0,00 | II. Zobowiązania krótkoterminowe | 684 305,57 | 703 370,56 |
| III. Należności długoterminowe | 0,00 | 0,00 | 1. Zobowiązania z tytułu dostaw i usług | 265 442,30 | 282 252,49 |
| IV. Długoterminowe aktywa finansowe | 2 499 360,00 | 2 471 013,00 | 2. Zobowiązania wobec budżetów | 0,00 | 0,00 |
| 1. Akcje i udziały | 2 499 360,00 | 2 471 013,00 | 3. Zobowiązania z tytułu ubezpieczeń i innych świadczeń | 38 331,56 | 39 565,67 |
| 2. Inne papiery wartościowe | 0,00 | 0,00 | 4. Zobowiązania z tytułu wynagrodzeń | 200 167,98 | 208 246,56 |
| 3. Inne długoterminowe aktywa finansowe | 0,00 | 0,00 | 5. Pozostałe zobowiązania | 96 494,05 | 22 337,34 |
| V. Wartość mienia zlikwidowanych jednostek | 0,00 | 0,00 | 6. Sumy obce (depozytowe, zabezpieczenie wykonania umów) | 73 181,15 | 133 351,08 |
| B. AKTYWA OBROTOWE | 2 956 339,79 | 4 027 122,10 | 7. Rozliczenia z tytułu środków na wydatki budżetowe i z tytułu dochodów budżetowych | 0,00 | 0,00 |
| I. Zapasy | 2 824,80 | 2 824,80 | 8. Fundusze specjalne | 10 688,53 | 17 617,42 |
| 1. Materiały | 2 824,80 | 2 824,80 | 8.1. Zakładowy Fundusz Świadczeń Socjalnych | 10 688,53 | 17 617,42 |
| 2. Półprodukty i produkty w toku | 0,00 | 0,00 | 8.2. Inne fundusze | 0,00 | 0,00 |
| 3. Produkty gotowe | 0,00 | 0,00 | III. Rezerwy na zobowiązania | 0,00 | 0,00 |
| 4. Towary | 0,00 | 0,00 | IV. Rozliczenia międzyokresowe | 0,00 | 0,00 |
| II. Należności krótkoterminowe | 2 193 263,60 | 2 035 834,63 | | | |
| 1. Należności z tytułu dostaw i usług | 0,00 | 0,00 | | | |
| 2. Należności od budżetów | 0,00 | 0,00 | | | |
| 3. Należności z tytułu ubezpieczeń i innych świadczeń | 0,00 | 0,00 | | | |
| 4. Pozostałe należności | 2 193 263,60 | 2 035 834,63 | | | |
| 5. Rozliczenia z tytułu środków na wydatki budżetowe i z tytułu dochodów budżetowych | 0,00 | 0,00 | | | |
| III. Krótkoterminowe aktywa finansowe | 760 251,39 | 1 988 462,67 | | | |
| 1. Środki pieniężne w kasie | 0,00 | 0,00 | | | |
| 2. Środki pieniężne na rachunkach bankowych | 760 251,39 | 1 988 462,67 | | | |
| 3. Środki pieniężne państwowego funduszu celowego | 0,00 | 0,00 | | | |
| 4. Inne środki pieniężne | 0,00 | 0,00 | | | |
| 5. Akcje lub udziały | 0,00 | 0,00 | | | |
| 6. Inne papiery wartościowe | 0,00 | 0,00 | | | |
| 7. Inne krótkoterminowe aktywa finansowe | 0,00 | 0,00 | | | |
| IV. Rozliczenia międzyokresowe | 0,00 | 0,00 | | | |
| Suma aktywów | 76 532 192,48 | 92 024 398,94 | Suma pasywów | 76 532 192,48 | 92 024 398,94 |

Skarbnik Gminy
Główny Księgowy Budżetu

Mendrok
mgr Magdalena Mendrok

(główny księgowy)

2020-05-22
(rok-miesiąc-dzień)

WOJT

Józef Wójcik
(kierownik jednostki)


KOREKTA

| | | | | | |
|--|--|--|--|--|--|
| Nazwa i adres jedn. sprawozdawczej URZĄD GMINY W BUCZKOWICACH UL. LIPOWSKA 730, 43-374 BUCZKO | | Zestawienie zmian w funduszu jednostki | | Adresat WÓJT GMINY BUCZKOWICE BUCZKOWICE | |
| Numer identyfikacyjny REGON 002393073 | | sporządzony na dzień 31.12.2019 | | | |
| | | Stan na koniec roku poprzedniego | | Stan na koniec roku bieżącego | |
| I | Fundusz jednostki na początek okresu (BO) | 33 784 694,54 | | 34 550 286,72 | |
| I.1 | Zwiększenia funduszu (z tytułu) | 71 145 182,24 | | 93 465 974,41 | |
| I.1.1 | Zysk bilansowy za rok ubiegły | 32 345 264,64 | | 41 297 600,19 | |
| I.1.2 | Zrealizowane wydatki budżetowe | 23 871 062,94 | | 30 818 049,93 | |
| I.1.3 | Zrealizowane płatności ze środków europejskich | 0,00 | | 0,00 | |
| I.1.4 | Środki na inwestycje | 13 635 142,48 | | 18 974 547,12 | |
| I.1.5 | Aktualizacja wyceny środków trwałych | 0,00 | | 0,00 | |
| I.1.6 | Nieodpłatnie otrzymane środki trwałe i środki trwałe w budowie oraz wartości niematerialne i prawne | 0,00 | | 0,00 | |
| I.1.7 | Aktywa przejęte od zlikwidowanych lub połączonych jednostek | 0,00 | | 0,00 | |
| I.1.8 | Aktywa otrzymane w ramach centralnego zaopatrzenia | 0,00 | | 0,00 | |
| I.1.9 | Pozostałe odpisy z wyniku finansowego za rok bieżący | 0,00 | | 0,00 | |
| I.1.10 | Inne zwiększenia | 1 293 712,18 | | 2 375 777,17 | |
| I.2 | Zmniejszenia funduszu jednostki (z tytułu) | 70 379 590,06 | | 85 614 278,02 | |
| I.2.1 | Strata za rok ubiegły | 0,00 | | 0,00 | |
| I.2.2 | Zrealizowane dochody budżetowe | 53 162 782,52 | | 62 285 380,00 | |
| I.2.3 | Rozliczenie wyniku finansowego i środków obrotowych za rok ubiegły | 0,00 | | 0,00 | |
| I.2.4 | Dotacje i środki na inwestycje | 15 405 975,60 | | 21 323 190,08 | |
| I.2.5 | Aktualizacja środków trwałych | 0,00 | | 0,00 | |
| I.2.6 | Wartość sprzedanych i nieodpłatnie przekazanych środków trwałych i środków trwałych w budowie oraz wartości niematerialnych i prawnych | 864 924,28 | | 0,00 | |
| I.2.7 | Pasywa przejęte od zlikwidowanych lub połączonych jednostek | 0,00 | | 0,00 | |
| I.2.8 | Aktywa przekazane w ramach centralnego zaopatrzenia | 0,00 | | 0,00 | |
| I.2.9 | Inne zmniejszenia | 945 907,66 | | 2 005 707,94 | |
| II | Fundusz jednostki na koniec okresu (BZ) | 34 550 286,72 | | 42 401 983,11 | |
| III | Wynik finansowy netto za rok bieżący (+,-) | 41 297 600,19 | | 48 919 045,27 | |
| III.1 | zysk netto | 41 297 600,19 | | 48 919 045,27 | |
| III.2 | strata netto (-) | 0,00 | | 0,00 | |
| III.3 | nadwyżka środków obrotowych | 0,00 | | 0,00 | |
| IV | Fundusz (poz. II+,-III) | 75 847 886,91 | | 91 321 028,38 | |

Skarbnik Gminy
Główny Księgowy Budżetu

Mendrok
mgr Magdalena Mendrok

(główny księgowy)



2020-05-22
(rok-miesiąc-dzień)

WÓJT

(kierownik jednostki)

KOREKTA

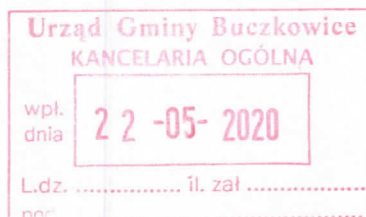
RACHUNEK ZYSKÓW I STRAT JEDNOSTKI BUDŻETOWEJ LUB SAMORZĄDOWEGO ZAKŁADU BUDŻETOWEGO (WARIANT PORÓWNAWCZY)

| | | | | |
|--|--|---|--|-------------------------------|
| Nazwa i adres jedn. sprawozdawczej URZĄD GMINY W BUCZKOWICACH UL. LIPOWSKA 730, 43-374 BUCZKO | | Rachunek zysków i strat jednostki (wariant porównawczy) 31.12.2019 sporządzony na dzień | Adresat WÓJT GMINY BUCZKOWICE BUCZKOWICE | |
| Numer identyfikacyjny REGON 002393073 | | | | |
| | | | | |
| | | | Stan na koniec roku poprzedniego | Stan na koniec roku bieżącego |
| A | Przychody netto z podstawowej działalności operacyjnej | | 53 125 358,28 | 62 049 490,01 |
| A.I | Przychody netto ze sprzedaży produktów | | 0,00 | 0,00 |
| A.II | Zmiana stanu produktów (zwiększenie - wartość dodatnia, zmniejszenie - wartość ujemna) | | 0,00 | 0,00 |
| A.III | Koszty wytworzenia produktów na własne potrzeby jednostki | | 0,00 | 0,00 |
| A.IV | Przychody netto ze sprzedaży towarów i materiałów | | 0,00 | 0,00 |
| A.V | Dotacje na finansowanie działalności podstawowej | | 0,00 | 0,00 |
| A.VI | Przychody z tytułu dochodów budżetowych | | 53 125 358,28 | 62 049 490,01 |
| B | Koszty działalności operacyjnej | | 11 831 496,18 | 13 072 548,70 |
| B.I | Amortyzacja | | 3 444 044,51 | 3 639 927,44 |
| B.II | Zużycie materiałów i energii | | 519 938,98 | 528 659,94 |
| B.III | Usługi obce | | 3 064 242,74 | 3 719 088,97 |
| B.IV | Podatki opłaty | | 399 168,08 | 433 750,82 |
| B.V | Wynagrodzenia | | 3 035 526,74 | 3 164 776,60 |
| B.VI | Ubezpieczenia społeczne i inne świadczenia dla pracowników | | 616 661,06 | 637 582,60 |
| B.VII | Pozostałe koszty rodzajowe | | 41 554,49 | 33 462,61 |
| B.VIII | Wartość sprzedanych towarów i materiałów | | 0,00 | 0,00 |
| B.IX | Inne świadczenia finansowane z budżetu | | 257 901,53 | 291 812,07 |
| B.X | Pozostałe obciążenia | | 452 458,05 | 623 487,65 |
| C | Zysk (strata) z działalności podstawowej (A-B) | | 41 293 862,10 | 48 976 941,31 |
| D | Pozostałe przychody operacyjne | | 0,00 | 0,00 |
| D.I | Zysk ze zbycia niefinansowych aktywów trwałych | | 0,00 | 0,00 |
| D.II | Dotacje | | 0,00 | 0,00 |
| D.III | Inne przychody operacyjne | | 0,00 | 0,00 |
| E | Pozostałe koszty operacyjne | | 0,00 | 0,00 |
| E.I | Koszty inwestycji finansowanych ze środków własnych samorządowych zakładów budżetowych i dochodów jednostek budżetowych gromadzonych na wydzielonym rachunku | | 0,00 | 0,00 |
| E.II | Pozostałe koszty operacyjne | | 0,00 | 0,00 |
| F | Zysk (strata) z działalności operacyjnej (C+D-E) | | 41 293 862,10 | 48 976 941,31 |
| G | Przychody finansowe | | 170 444,81 | 180 076,49 |
| G.I | Dywidendy i udziały w zyskach | | 99 214,50 | 109 085,95 |
| G.II | Odsetki | | 19 941,51 | 41 180,29 |
| G.III | Inne | | 51 288,80 | 29 810,25 |
| H | Koszty finansowe | | 166 706,72 | 237 972,53 |
| H.I | Odsetki | | 166 706,72 | 209 625,53 |
| H.II | Inne | | 0,00 | 28 347,00 |
| I | Zysk (strata) brutto (F+G-H) | | 41 297 600,19 | 48 919 045,27 |
| J | Podatek dochodowy | | 0,00 | 0,00 |
| K | Pozostałe obowiązkowe zmniejszenia zysku (zwiększenia straty) | | 0,00 | 0,00 |
| L | Zysk (strata) netto (I-J-K) | | 41 297 600,19 | 48 919 045,27 |

Skarbnik Gminy
Główny Księgowy Budżetu

Mendrok
mgr Magdalena Mendrok

(główny księgowy)

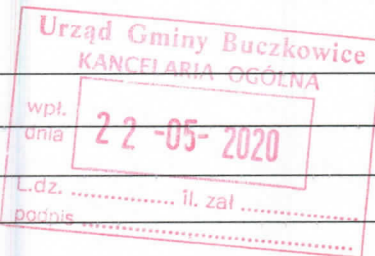


2020-05-22
(rok-miesiąc-dzień)

WOJT
[Signature]
(kierownik jednostki)

INFORMACJA DODATKOWA

| | |
|------------|--|
| I. | Wprowadzenie do sprawozdania finansowego, obejmuje w szczególności: |
| 1. | |
| 1.1 | nazwę jednostki Urząd Gminy w Buczkowice |
| 1.2 | siedzibę jednostki 43-374 Buczkowice, ul. Lipowska 730 |
| 1.3 | adres jednostki 43-374 Buczkowice, ul. Lipowska 730 |
| 1.4 | podstawowy przedmiot działalności jednostki kierowanie podstawowymi rodzajami działalności publicznej |
| 2. | wskazanie okresu objętego sprawozdaniem 01.01.2019r. – 31.12.2019r. |
| 3. | wskazanie, że sprawozdanie finansowe zawiera dane łączne, jeżeli w skład jednostki nadrzędnej lub jednostki samorządu terytorialnego wchodzi jednostki sporządzające samodzielne sprawozdania finansowe JEDNOSTKA SAMORZĄDU TERYTORIALNEGO - Urząd Gminy Buczkowice. |
| 4. | omówienie przyjętych zasad (polityki) rachunkowości, w tym metod wyceny aktywów i pasywów (także amortyzacji) Zarządzenie Kierownika Jednostki w sprawie: zasad (polityki) rachunkowości oraz rozporządzenie w sprawie rachunkowości z 13.IX.2017 r. Metoda liniowa jest stosowana do amortyzacji wszystkich środków trwałych oraz wartości niematerialnych i prawnych. Aktywa i pasywa wyceniane są przy uwzględnieniu nadrzędnych zasad rachunkowości w sposób przewidziany ustawą o rachunkowości. |
| 5. | inne informacje - brak |
| II. | Dodatkowe informacje i objaśnienia obejmują w szczególności: |
| 1. | |
| 1.1. | szczegółowy zakres zmian wartości grup rodzajowych środków trwałych, wartości niematerialnych i prawnych, zawierający stan tych aktywów na początek roku obrotowego, zwiększenia i zmniejszenia z tytułu: aktualizacji wartości, nabycia, rozchodu, przemieszczenia wewnętrznego oraz stan końcowy, a dla majątku amortyzowanego – podobne przedstawienie stanów i tytułów zmian dotychczasowej amortyzacji lub umorzenia |



Główne składniki aktywów trwałych

| Lp. | Nazwa grupy rodzajowej składnika aktywów według układu w bilansie | Wartość początkowa – stan na początek roku obrotowego | Zwiększenie wartości początkowej | | | Ogółem zwiększenie wartości początkowej (4 + 5 + 6) | Zmniejszenie wartości początkowej | | | Ogółem zmniejszenie wartości początkowej (8 + 9 + 10) | Wartość początkowa – stan na koniec roku obrotowego (3 + 7 – 11) |
|-------|---|---|----------------------------------|---------------|-----------------|---|-----------------------------------|------------|--------------|---|--|
| | | | aktualizacja | przychody | przemieszczenie | | zbycie | likwidacja | inne | | |
| 1 | 2 | 3 | 4 | 5 | 6 | 7 | 8 | 9 | 10 | 11 | 12 |
| 1.1 | Licencje na użytkowanie programów komputerowych | 657 556,50 | 0,00 | 0,00 | 0,00 | 0,00 | 0,00 | 0,00 | 0,00 | 0,00 | 657 556,50 |
| 1.2 | Pozostałe wartości niematerialne i prawne | 0,00 | 0,00 | 0,00 | 0,00 | 0,00 | 0,00 | 0,00 | 0,00 | 0,00 | 0,00 |
| I | Razem wartości niematerialne i prawne | 657 556,50 | 0,00 | 0,00 | 0,00 | 0,00 | 0,00 | 0,00 | 0,00 | 0,00 | 657 556,50 |
| 2.1 | Grunt | 3 364 844,55 | 0,00 | 555 884,84 | 0,00 | 555 884,84 | 0,00 | 0,00 | 23 530,92 | 23 530,92 | 3 897 198,47 |
| 2.1.1 | Grunt | 0,00 | 0,00 | 0,00 | 0,00 | 0,00 | 0,00 | 0,00 | 0,00 | 0,00 | 0,00 |
| 2.2 | Budynki, lokale i obiekty inżynierii lądowej i wodnej | 83 752 186,86 | 0,00 | 9 038 899,72 | 0,00 | 9 038 899,72 | 0,00 | 0,00 | 0,00 | 0,00 | 92 791 086,58 |
| 2.3 | Środki transportu | 769 764,00 | 0,00 | 0,00 | 0,00 | 0,00 | 0,00 | 0,00 | 0,00 | 0,00 | 769 764,00 |
| 2.4 | Inne Środki trwałe | 692 938,91 | 0,00 | 5 154,93 | 0,00 | 5 154,93 | 0,00 | 0,00 | 0,00 | 0,00 | 698 093,84 |
| 2. | Razem środki trwałe | 88 579 734,32 | 0,00 | 9 599 939,49 | 0,00 | 9 599 939,49 | 0,00 | 0,00 | 23 530,92 | 23 530,92 | 98 156 142,89 |
| 3. | Środki trwałe w budowie (inwestycje) | 8 970 695,25 | 0,00 | 17 951 007,67 | 0,00 | 17 951 007,67 | 0,00 | 0,00 | 9 437 717,65 | 9 437 717,65 | 17 483 985,27 |
| 4. | Zaliczki na środki trwałe w budowie (inwestycje) | 0,00 | 0,00 | 0,00 | 0,00 | 0,00 | 0,00 | 0,00 | 0,00 | 0,00 | 0,00 |
| II. | Razem rzeczowe aktywa trwałe (2+3+4) | 97 550 429,57 | 0,00 | 27 550 947,16 | 0,00 | 27 550 947,16 | 0,00 | 0,00 | 9 461 248,57 | 9 461 248,57 | 115 640 128,16 |

| Umorzenie – stan na początek roku obrotowego | Zwiększenia w ciągu roku obrotowego | | | Ogółem zwiększenie umorzenia (14 + 15 + 16) | Zmniejszenie umorzenia | Umorzenie – stan na koniec roku obrotowego (13 + 17 – 18) | Wartość netto składników aktywów | |
|---|--|--------------------------------|------|---|---------------------------|---|---|--|
| | aktualiza- cja | amortyzacja za rok obrotowy | inne | | | | stan na początek roku obrotowego (3 – 13) | stan na koniec roku obrotowego (12 – 19) |
| 13 | 14 | 15 | 16 | 17 | 18 | 19 | 20 | 21 |
| 657 556,50 | 0,00 | 0,00 | 0,00 | 0,00 | 0,00 | 657 556,50 | 0,00 | 0,00 |
| 0,00 | 0,00 | 0,00 | 0,00 | 0,00 | 0,00 | 0,00 | 0,00 | 0,00 |
| 657 556,50 | 0,00 | 0,00 | 0,00 | 0,00 | 0,00 | 657 556,50 | 0,00 | 0,00 |
| 0,00 | 0,00 | 0,00 | 0,00 | 0,00 | 0,00 | 0,00 | 3 364 844,55 | 3 897 198,47 |
| 0,00 | 0,00 | 0,00 | 0,00 | 0,00 | 0,00 | 0,00 | 0,00 | 0,00 |
| 25 610 930,17 | 0,00 | 3 501 717,78 | 0,00 | 3 501 717,78 | 0,00 | 29 112 647,95 | 58 141 256,69 | 63 678 438,63 |
| 231 607,24 | 0,00 | 114 056,52 | 0,00 | 114 056,52 | 0,00 | 345 663,76 | 538 156,76 | 424 100,24 |
| 631 399,47 | 0,00 | 24 153,14 | 0,00 | 24 153,14 | 0,00 | 655 552,61 | 61 539,44 | 42 541,23 |
| 26 473 936,88 | 0,00 | 3 639 927,44 | 0,00 | 3 639 927,44 | 0,00 | 30 113 864,32 | 62 105 797,44 | 68 042 278,57 |
| 0,00 | 0,00 | 0,00 | 0,00 | 0,00 | 0,00 | 0,00 | 8 970 695,25 | 17 483 985,27 |
| 0,00 | 0,00 | 0,00 | 0,00 | 0,00 | 0,00 | 0,00 | 0,00 | 0,00 |
| 26 473 936,88 | 0,00 | 3 639 927,44 | 0,00 | 3 639 927,44 | 0,00 | 30 113 864,32 | 71 076 492,69 | 85 526 263,84 |

- 1.2. aktualną wartość rynkową środków trwałych, w tym dóbr kultury – o ile jednostka dysponuje takimi informacjami - nie dotyczy
- 1.3. kwotę dokonanych w trakcie roku obrotowego odpisów aktualizujących wartość aktywów trwałych odrębnie dla długoterminowych aktywów niefinansowych oraz długoterminowych aktywów finansowych – nie dotyczy
- 1.4. wartość gruntów użytkowanych wieczystie – nie dotyczy
- 1.5. wartość nieamortyzowanych lub nieumarzanych przez jednostkę środków trwałych, używanych na podstawie umów najmu, dzierżawy i innych umów, w tym z tytułu umów leasingu

Środki trwałe nieamortyzowane lub nieumarzane

| Lp. | Wyszczególnienie | Stan na początek roku obrotowego | Zmiany w trakcie roku obrotowego | | Stan na koniec roku obrotowego (3 + 4 – 5) |
|-----|---|----------------------------------|----------------------------------|--------------|--|
| | | | zwiększenia | zmniejszenia | |
| 1 | 2 | 3 | 4 | 5 | 6 |
| 1. | Grunty (Ścieżka rowerowa) | 521 729,10 | 120 752,10 | 0 | 642 481,20 |
| 2. | Budynki, lokale i obiekty inżynierii lądowej i wodnej | | | | |
| 3. | Urządzenia techniczne i maszyny | | | | |
| 4. | Środki transportu | | | | |
| 5. | Inne środki trwałe | | | | |

1.6. liczbę oraz wartość posiadanych papierów wartościowych, w tym akcji i udziałów oraz dłużnych papierów wartościowych

Posiadane papiery wartościowe

| Lp. | Wyszczególnienie | Liczba | Stan na początek roku obrotowego | Zwiększenia | Zmniejszenia | Stan na koniec roku obrotowego |
|-----|----------------------------|----------|----------------------------------|-------------|--------------|--------------------------------|
| 1. | Akcje i udziały | 143 619* | 2 471 013,00 | 0,00 | 0,00 | 2 471 013,00 |
| 2. | Dłużne papiery wartościowe | | | | | |

* z tego:

- 1 836 udziałów Ekoład sp. z o.o. Wilkowice na wartość 183 600 ,00 złotych,
- 141 735 akcji AQUA S.A. na wartość nominalną 2 239 413,00 złotych,
- 48 udziałów Beskid sp. z o.o. Żywiec 48 000,00 złotych.

1.7. dane o odpisach aktualizujących wartość należności, ze wskazaniem stanu na początek roku obrotowego, zwiększeniach, wykorzystaniu, rozwiązaniu i stanie na koniec roku obrotowego, z uwzględnieniem należności finansowych jednostek samorządu terytorialnego (stan pożyczek zagrożonych)

Informacje o odpisach aktualizujących wartość należności

| Lp. | Grupa należności | Stan na początek roku obrotowego | Zmiany stanu odpisów w ciągu roku obrotowego | | | Stan na koniec roku obrotowego |
|-----|----------------------|----------------------------------|--|---------------|-------------|--------------------------------|
| | | | zwiększenia | wykorzystanie | rozwiązanie | |
| 1 | 2 | 3 | 4 | 5 | 6 | 7 |
| 1. | Pozostałe należności | - | - | - | - | - |

1.8. dane o stanie rezerw według celu ich utworzenia na początek roku obrotowego, zwiększeniach, wykorzystaniu, rozwiązaniu i stanie końcowym – nie dotyczy

| | | | | | | |
|-------|--|---|----------------------------|---------------------------|------------------|--------------|
| 1.9. | podział zobowiązań długoterminowych według pozycji bilansu o pozostałym od dnia bilansowego, przewidywanym umową lub wynikającym z innego tytułu prawnego, okresie spłaty: | | | | | |
| a) | powyżej 1 roku do 3 lat | | | | | |
| b) | powyżej 3 do 5 lat | | | | | |
| c) | powyżej 5 lat | | | | | |
| | Zobowiązania według okresów wymagalności | | | | | |
| | Lp. | Zobowiązania | Okres wymagalności | | | Razem |
| | | | powyżej 1 roku do 3 lat | powyżej 3 lat do 5 lat | powyżej 5 lat | |
| | | | stan na | | | |
| | | | BZ | BZ | BZ | BZ |
| | | a) kredyty i pożyczki b) z tytułu emisji dłużnych papierów wartościowych c) inne zobowiązania finansowe (wekslowe) d) zobowiązania wobec budżetów e) z tytułu ubezpieczeń i innych świadczeń f) z tytułu wynagrodzeń g) pozostałe | 1 929 108,95 | 1 477 120,00 | 3 318 780,29 | 6 725 009,24 |
| | Razem | 1 929 108,95 | 1 477 120,00 | 3 318 780,29 | 6 725 009,24 | |
| 1.10. | kwotę zobowiązań w sytuacji gdy jednostka kwalifikuje umowy leasingu zgodnie z przepisami podatkowymi (leasing operacyjny), a według przepisów o rachunkowości byłby to leasing finansowy lub zwrotny z podziałem na kwotę zobowiązań z tytułu leasingu finansowego lub leasingu zwrotnego – nie dotyczy | | | | | |
| 1.11. | łącną kwotę zobowiązań zabezpieczonych na majątku jednostki ze wskazaniem charakteru i formy tych zabezpieczeń - brak | | | | | |
| 1.12. | łącną kwotę zobowiązań warunkowych, w tym również udzielonych przez jednostkę gwarancji i poręczeń, także wekslowych, niewykazanych w bilansie, ze wskazaniem zobowiązań zabezpieczonych na majątku jednostki oraz charakteru i formy tych zabezpieczeń - brak | | | | | |
| 1.13. | wykaz istotnych pozycji czynnych i biernych rozliczeń międzyokresowych, w tym kwotę czynnych rozliczeń międzyokresowych kosztów stanowiących różnicę między wartością otrzymanych finansowych składników aktywów a zobowiązaniem zapłaty za nie - brak | | | | | |

1.14. łączną kwotę otrzymanych przez jednostkę gwarancji i poręczeń niewykazanych w bilansie

Otrzymane gwarancje i poręczenia

| Lp. | Wyszczególnienie | Kwota | Dodatkowe informacje |
|-----|----------------------|---------------------|---|
| 1. | Otrzymane gwarancje | 3 373 227,24 | gwarancje ubezpieczeniowe należytego wykonania kontraktu oraz właściwego usunięcia wad i usterek wykonanych robót |
| 2. | Otrzymane poręczenia | | |
| 3. | Ogółem: | 3 373 227,24 | |

1.15. kwotę wypłaconych środków pieniężnych na świadczenia pracownicze

Wypłacone świadczenia pracownicze

| Lp. | Wyszczególnienie | Kwota | Dodatkowe informacje |
|-----|------------------------------|-------------------|--|
| 1. | Odprawy emerytalne i rentowe | 15 494,40 | |
| 2. | Nagrody jubileuszowe | 119 488,09 | |
| 3. | Inne | 11 585,80 | dofinansowanie do zakupu okularów korekcyjnych, ekwiwalent za odzież ochronną i pranie, ekwiwalent za urlop, |
| 4. | Ogółem: | 146 568,29 | |

1.16. inne informacje

2.

2.1. wysokość odpisów aktualizujących wartość zapasów – nie dotyczy

2.2. koszt wytworzenia środków trwałych w budowie, w tym odsetki oraz różnice kursowe, które powiększyły koszt wytworzenia środków trwałych w budowie w roku obrotowym

Koszt wytworzenia środków trwałych w budowie

| Lp. | Wyszczególnienie | Kwota | Dodatkowe informacje |
|-----|--|-------------------------------|----------------------|
| 1. | Koszt wytworzenia środków trwałych w budowie, w tym: - odsetki, które powiększyły ten koszt w roku obrotowym - różnice kursowe, które powiększyły ten koszt w roku obrotowym | 17 943 905,83 0,00 0,00 | |

2.3. kwotę i charakter poszczególnych pozycji przychodów lub kosztów o nadzwyczajnej wartości lub które wystąpiły incydentalnie

Przychody/koszty o nadzwyczajnej wartości lub które wystąpiły incydentalnie

| Lp. | Wyszczególnienie | Kwota | Dodatkowe informacje |
|-----|---|------------|---|
| 1. | Przychody: - o nadzwyczajnej wartości, -które wystąpiły incydentalnie | 254 168,98 | Wpłaty mieszkańców tytułem udziału w kosztach inwestycji, wpłacone odszkodowanie za realizację umowy po terminie. |
| 2. | Koszty: - o nadzwyczajnej wartości, -które wystąpiły incydentalnie | | |

2.4. informację o kwocie należności z tytułu podatków realizowanych przez organy podatkowe podległe ministrowi właściwemu do spraw finansów publicznych wykazywanych w sprawozdaniu z wykonania planu dochodów budżetowych – brak

2.5. inne informacje

brak

3. Inne informacje niż wymienione powyżej, jeżeli mogłyby w istotny sposób wpłynąć na ocenę sytuacji majątkowej i finansowej oraz wynik finansowy jednostki

- Informacje o przeciętnym w roku obrotowym zatrudnieniu, z podziałem na grupy zawodowe

Stan i struktura zatrudnienia w roku obrotowym

| Lp. | Wyszczególnienie | Przeciętne zatrudnienie |
|-----|---|-------------------------|
| 1. | Pracownicy umysłowi | 31,3 |
| 2. | Nauczyciele | - |
| 3. | Pracownicy na stanowiskach robotniczych | 7,5 |
| 4. | Uczniowie | 0 |
| 5. | Osoby przebywające na urloпах bezpłatnych i wychowawczych | 0 |
| 6. | Ogółem | 38,8 |

WÓJT
Jożef Liputa

(główny księgowy)

(rok, miesiąc, dzień)
2020-05-22

(kierownik jednostki)

Skarbnik Gminy
Główny Księgowy Budżetu

Mendrok
mgr Magdalena Mendrok

| | | | | | |
|---|-----------------------|--|---|---|---------------------|
| Nazwa i adres jednostki sprawozdawczej | | BILANS z wykonania budżetu jednostki samorządu terytorialnego | | Adresat | |
| URZĄD GMINY W BUCZKOWICACH UL. LIPOWSKA 730, 43-374 BUCZKOWICE | | | | WÓJT GMINY BUCZKOWICE KANCELARIA OGÓLNA BUCZKOWICE dnia 28-04-2020 | |
| Numer identyfikacyjny REGON 002393073 | | sporządzony na dzień: 2019-12-31 | | | |
| AKTYWA | Stan na początek roku | Stan na koniec roku | PASYWA | Stan na początek roku | Stan na koniec roku |
| I. Środki pieniężne | 4 529 927,68 | 4 291 991,00 | I. Zobowiązania | 7 817 023,64 | 9 729 402,93 |
| 1. Środki pieniężne | 4 529 927,68 | 4 291 991,00 | 1. Zobowiązania finansowe | 7 405 444,86 | 8 975 700,55 |
| 1.1. Środki pieniężne budżetu | 4 529 927,68 | 4 291 991,00 | 1.1. Krótkoterminowe (do 12 miesięcy) | 1 135 494,32 | 1 068 671,69 |
| 1.2. Pozostałe środki pieniężne | 0,00 | 0,00 | 1.2. Długoterminowe (powyżej 12 miesięcy) | 6 269 950,54 | 7 907 028,86 |
| II. Należności i rozliczenia | 1 634 296,67 | 2 704 208,75 | 2. Zobowiązania wobec budżetów | 411 578,78 | 753 702,38 |
| 1. Należności finansowe | 0,00 | 0,00 | 3. Pozostałe zobowiązania | 0,00 | 0,00 |
| 1.1. Krótkoterminowe (do 12 miesięcy) | 0,00 | 0,00 | II. Aktywa netto budżetu | -489 272,65 | -2 203 966,35 |
| 1.2. Długoterminowe (powyżej 12 miesięcy) | 0,00 | 0,00 | 1. Wynik wykonania budżetu (+, -) | 100 935,90 | -2 277 064,69 |
| 2. Należności od budżetów | 607 005,85 | 837 718,29 | 1.1. Nadwyżka budżetu (+) | 100 935,90 | 0,00 |
| 3. Pozostałe należności i rozliczenia | 1 027 290,82 | 1 866 490,46 | 1.2. Deficyt budżetu (-) | 0,00 | -2 277 064,69 |
| | | | 1.3. Niewykonane wydatki (-) | 0,00 | 0,00 |
| | | | 2. Wynik na operacjach niekasowych (+,-) | 2 113 388,78 | 562 370,99 |
| | | | 3. Rezerwacja na niewygasające wydatki | 0,00 | 0,00 |
| | | | 4. Środki z prywatyzacji | 0,00 | 0,00 |
| | | | 5. Skumulowany wynik budżetu (+,-) | -2 703 597,33 | -489 272,65 |
| III. Rozliczenia międzyokresowe | 2 026 157,64 | 1 424 971,83 | III. Rozliczenia międzyokresowe | 862 631,00 | 895 735,00 |
| SUMA AKTYWÓW | 8 190 381,99 | 8 421 171,58 | SUMA PASYWÓW | 8 190 381,99 | 8 421 171,58 |

Skarbnik Gminy
Główny Księgowy Budżetu

Mendrok
mgr Magdalena Mendrok

(skarbnik)

2020-04-28
rok-miesiąc-dzień

WOJT

Józef Jędruska
Józef Jędruska

(zarząd)

Inspektor
Zięba
Helena Zięba