

Protokół
z XXXVII sesji Rady Gminy Buczkowice
odbytej dnia 30 września 2009r.
w budynku Urzędu Gminy Buczkowice

Obecni na sesji:

Radni wg załączonej listy obecności,
Sołtysi wg załączonej listy obecności,
Wójt Gminy, Pan Józef Caputa,
Sekretarz Gminy, Zastępca Wójta Gminy Buczkowice, Pani Agata Artemska,
Skarbnik Gminy, Pani Magdalena Mendrok,
Radca Prawny Urzędu Gminy, Pani Krystyna Dadok,
Przewodniczący Rady Sołectkiej Godziszki, Pan Józef Bożek,
Pan Józef Koj, właściciel budynku na terenie Gminy,
Protokolant, Ewa Prochownik.

Porządek obrad:

1. Otwarcie sesji i stwierdzenie prawomocności obrad.
2. Wystąpienia zaproszonych gości.
3. Rozpatrzenie projektów uchwał i podjęcie uchwał w sprawach:
 - 1) zmiany Gminnego Programu Przeciwdziałania Narkomanii na rok 2009,
 - 2) zmiany Gminnego Programu Profilaktyki i Rozwiązywania Problemów Alkoholowych na rok 2009,
 - 3) zmiany regulaminu wynagradzania nauczycieli w gminnych szkołach i przedszkolach,
 - 4) zmiany budżetu Gminy Buczkowice na rok 2009.
4. Przedstawienie informacji:
 - 1) o przebiegu wykonania budżetu Gminy Buczkowice za pierwsze półrocze 2009r.,
 - 2) o przebiegu wykonania planów finansowych Gminnego Ośrodka Kultury w Buczkowicach, Gminnej Biblioteki Publicznej w Buczkowicach i SP ZOZ „Gminny Ośrodek Zdrowia w Buczkowicach” za pierwsze półrocze 2009r.,
 - 3) o stanie realizacji zadań oświatowych Gminy Buczkowice za rok szkolny 2008/2009,
 - 4) określonej w art.37 ust.8 ustawy z dnia 27 marca 2003r. o planowaniu i zagospodarowaniu przestrzennym (Dz.U. Nr 80 poz.717 ze zmianami).
5. Wytypowanie kandydata do Nagrody Starosty Bielskiego im. Ks. Józefa Londzina.
6. Interpelacje, wnioski i zapytania radnych.
7. Informacje, oświadczenia, wolne wnioski radnych.
8. Przyjęcie protokołu z XXXVI sesji Rady Gminy Buczkowice.
9. Zamknięcie XXXVII sesji Rady Gminy Buczkowice.

Ad. 1. Otwarcie sesji i stwierdzenie prawomocności obrad.

Przewodnicząca Rady Gminy, Pani Alicja Jędraszewska otworzyła XXXVII sesję Rady Gminy Buczkowice i stwierdziła jej prawomocność (na sali obrad obecnych było 14 radnych).

Wójt Gminy złożył wniosek o zmianę porządku sesji poprzez dodanie w punkcie 3. *Rozpatrywanie projektów uchwał i podejmowanie uchwał* podpunktu 5, w którym rozpatrzony zostanie projekt uchwały w sprawie udzielenia pomocy finansowej Powiatowi Bielskiemu.

Ad. 2. Wystąpienia zaproszonych gości.

Soltys Godziszki poprosił o pomalowanie pasów na ul. Myśliwskiej w Godziszce.

Ad. 3. Rozpatrywanie projektów uchwał i podejmowanie uchwał (podjęte uchwały zał. do protokołu).

Ad. 3.1. Projekt uchwały w sprawie zmiany Gminnego Programu Przeciwdziałania Narkomanii na rok 2009.

Sekretarz Gminy przedstawiła projekt uchwały.

Radny Żądło przedstawił pozytywną opinię Komisji Oświaty, Zdrowia, Kultury oraz Sportu i Spraw Społecznych.

W wyniku głosowania Rada Gminy podjęła uchwałę – głosowało 14 radnych, w tym 14 „za”.

Ad. 3.2. Projekt uchwały w sprawie zmiany Gminnego Programu Profilaktyki i Rozwiązywania Problemów Alkoholowych na rok 2009.

Sekretarz Gminy przedstawiła projekt uchwały.

Radny Żądło przedstawił pozytywną opinię Komisji Oświaty, Zdrowia, Kultury oraz Sportu i Spraw Społecznych.

W wyniku głosowania Rada Gminy podjęła uchwałę – głosowało 14 radnych, w tym 14 „za”.

Ad. 3.3. Projekt uchwały w sprawie zmiany regulaminu wynagradzania nauczycieli w gminnych szkołach i przedszkolach.

Sekretarz Gminy przedstawiła projekt uchwały.

Radny Żądło przedstawił pozytywną opinię Komisji Oświaty, Zdrowia, Kultury oraz Sportu i Spraw Społecznych.

W wyniku głosowania Rada Gminy podjęła uchwałę – głosowało 14 radnych, w tym 14 „za”.

Ad. 3.4. Projekt uchwały w sprawie zmiany budżetu Gminy Buczkowice na rok 2009.

Skarbnik Gminy przedstawiła projekt uchwały, zwracając uwagi na poprawki naniesione w zał. 2 i 5 – w wykonaniu opinii Komisji Budżetu i Spraw Komunalnych (pomoc finansowa dla Powiatu Bielskiego na remont w Szpitalu Pediatrycznym).

Radny Jakubiec przytoczył pozytywną opinię Komisji Budżetu i Spraw Komunalnych.

Radna Jędraszewska powiedziała, że Szpital Pediatryczny w Bielsku-Białej znajduje się w bardzo złej kondycji – uwidacznia się to również w jego stanie technicznym – aktualnie w jego bardzo zaniedbanej części prowadzone są prace remontowe - i pozytywnie ustosunkowała się do udzielenia Powiatowi wsparcia tym zakresie. Jednocześnie Radna

wyraziła nadzieję, że poprawa stanu Szpitala przyczyni się do zmniejszenia jego problemów kadrowych.

Radny Więcek wyraził ubolewanie z powodu braku środków w Powiecie na kompleksowy remont Szpitala i wyraził opinię, że jego zła kondycja wynika prawdopodobnie z nieudolnego zarządzania.

Radny Jakubiec zauważył, że Gmina odmówiła wsparcia w wysokości 5 tys. zł GOZ-owi i wyraził opinię, że Starosta stawia Gminę w trudnej sytuacji wnioskując ciągle o wsparcie finansowe.

Radny Świerczek powiedział, że Powiat przeznaczył na remont 200 tys. zł, środki te okazały się niewystarczające, więc poprosił o pomoc gminy. Jednocześnie Radny zwrócił uwagę na problemy finansowania Służby Zdrowia i wyraził opinię, że Powiat nie jest w stanie, z uwagi na brak środków finansowych, zapewnić właściwego funkcjonowania obu swoich Szpitali.

Radna Jędraszewska uznała, że zasadne byłoby rozważenie możliwości zmiany sposobu finansowania Szpitala (Miasto również z niego korzysta).

Radny Więcek powiedział, że Powiat powinien przed rozpoczęciem inwestycji obliczyć ile środków potrzebuje i wtedy zwrócić się do Gminy z zapytaniem o możliwość wsparcia – a nie prosić o środki gdy nie jest w stanie jej skończyć. Następnie Radny przypomniał obecnym, że niedawne zlikwidowanie poradni okulistycznej motywowano dążeniem do poprawy funkcjonowania Szpitala bez pogarszania obsługi pacjentów, jednak rzeczywistość okazała się zupełnie inna.

Wójt Gminy zaproponował zaproszenie na najbliższą właściwą Komisję Starosty celem przedstawienia przez niego radnym szczegółów i planów dotyczących funkcjonowania Szpitala Pediatrycznego i wniósł o udzielenie Powiatowi pomocy na jego remont.

W wyniku głosowania Rada Gminy podjęła uchwałę – głosowało 14 radnych, w tym 14 „za”.

Ad. 3.5. Projekt uchwały w sprawie udzielenia pomocy finansowej Powiatowi Bielskiemu.

Wójt Gminy przedstawił projekt uchwały (zał. do protokołu).

W wyniku głosowania Rada Gminy podjęła uchwałę – głosowało 14 radnych, w tym 14 „za”.

Ad. 4. Przedstawianie informacji.

Ad. 4.1. Informacja o przebiegu wykonania budżetu Gminy Buczkowice za pierwsze półrocze 2009r.

Wójt Gminy przedstawił informację (zał. do protokołu).

W wyniku głosowania Rada Gminy pozytywnie zaopiniowała wykonanie budżetu Gminy Buczkowice w pierwszym półroczu 2009r. – głosowało 14 radnych, w tym 14 „za”.

Ad. 4.2. Przedstawienie informacji o przebiegu wykonania planów finansowych Gminnego Ośrodka Kultury w Buczkowicach, Gminnej Biblioteki Publicznej w Buczkowicach i SP ZOZ „Gminny Ośrodek Zdrowia w Buczkowicach” za pierwsze półrocze 2009r.

Wójt Gminy przedstawił informację (zał. do protokołu).

Radni nie wnieśli uwag do informacji.

Ad. 4.3. Przedstawienie informacji o stanie realizacji zadań oświatowych Gminy Buczkowice za rok szkolny 2008/2009.

Wójt Gminy przedstawił informację (zał. do protokołu).

Radni nie wnieśli uwag do informacji.

Ad. 4.4. Przedstawienie informacji określonej w art.37 ust.8 ustawy z dnia 27 marca 2003r. o planowaniu i zagospodarowaniu przestrzennym (Dz.U. Nr 80 poz.717 ze zmianami).

Wójt Gminy przedstawił informację (zał. do protokołu).

Radni nie wnieśli uwag do informacji.

Ad. 5. Wytypowanie kandydata do Nagrody Starosty Bielskiego im. Ks. Józefa Londzina.

Radna Jędraszewska przedstawiła wniosek Starosty Bielskiego o wytypowanie kandydata do Nagrody oraz wykaz osób nominowanych w poprzednich latach przez Gminę Buczkowice (zał. do protokołu).

Radny Więcek zgłosił kandydaturę Pana Józefa Steca z Buczkowic.

Radny Jakubiec zaproponował wytypowanie do Nagrody po raz kolejny Pani Józefy Szemli z Rybarzowic.

Radny Sowa zgłosił kandydaturę Pani Czesławy Widomskiej z Godziszki.

W drodze głosowania poszczególni kandydaci otrzymali następującą liczbę głosów:
Pan Józef Stec – 7 radnych głosowało „za”, 7 wstrzymało się od głosu,
Pani Czesława Widomska – 2 radnych głosowało „za”, 12 wstrzymało się od głosu.

W wyniku głosowania Rada Gminy wytypowała do Nagrody Starosty Bielskiego im. Ks. Józefa Londzina Pana Józefa Steca.

Ad. 6. Interpelacje, wnioski i zapytania radnych.

Radny Więcek interpelował o:

- budowę chodnika dla pieszych przy drodze powiatowej w Godziszce „od Pawelka do cmentarza” (coraz bardziej niebezpiecznie dla pieszych, problemy przy pogrzebach),

- zwrócenie się do Wójta Gminy Lipowa w związku z koniecznością naprawienia załamane go mostu nad Kalonką,
 - rozważenie możliwości wyegzekwowania od osób budujących domy na terenie Gminy pokrycia kosztów naprawy dróg uszkodzonych w wyniku dowozu materiałów budowlanych (np. ul. Graniczna i Spacerowa w Kalnej),
 - wymianę kraty przy Szkole w Kalnej,
 - doświetlenie drogi łączącej ul. Widokową i Spacerową ze Szkolną w Kalnej
- oraz zapytał czy Gmina przystąpiła do akcji, w ramach której dzieci otrzymują w szkołach warzywa i owoce.

Wójt Gminy powiedział, że:

- szkoły z terenu Gminy biorą udział w akcji dotyczącej owoców i warzyw (sprawdzi czy wszystkie),
- doświetlenie wymienionych ulic postara się ująć w przyszłorocznym budżecie,
- nie ma możliwości wyegzekwowania od mieszkańców kosztów remontów zniszczonych dróg – można jedynie wnioskować by cięższy transport wykonywać gdy drogi są suche,
- rozważy zarezerwowanie w przyszłorocznym budżecie środków na projekt chodnika w Kalnej.

Radny Foltyniak przychylnie ustosunkował się do budowy chodnika w Kalnej, deklarując jednocześnie, że priorytetem jest dla niego chodnik przy ul. Grunwaldzkiej w Buczkowicach.

Wójt Gminy powiedział, że projekt tego chodnika również jest rozważany.

Radny Roman Wrona przekazał podziękowania mieszkańcom Gminy za wybudowanie ścieżki rowerowej oraz interpelował o:

- podjęcie działań mających na celu zaprzestanie parkowania samochodów na ścieżce rowerowej za Urzędem Gminy,
- zwrócenie się do właściwej instytucji o pomalowanie barierki przy chodniku wzdłuż ul. Bielskiej w Buczkowicach.

Wójt Gminy zadeklarował podjęcie działań w przedmiotowych kwestiach.

Radny Władysław Wrona interpelował o:

- budowę chodnika dla pieszych przy drodze powiatowej w Godziszce (ul. Żywiecka),
- rozważenie budowy progów zwalniających na ul. Wilkowskiej w Godziszce,
- remont chodnika przy ul. Beskidzkiej w Godziszce,
- naprawę studni kanalizacyjnych w ul. Beskidzkiej w Godziszce,
- zwrócenie się do odpowiedniego podmiotu w zakresie niewłaściwego świadczenia usług przez Poczta (nieterminowe donoszenie listów),
- opublikowanie w „Gazecie Gminnej” informacji dotyczącej wyników egzaminów gimnazjalnych i po szkole podstawowej.

Wójt Gminy:

- wyjaśnił, że aktualnie można dokonać jedynie kosmetycznych napraw chodnika – poważniejszy remont zostanie zlecony wiosną,
- naprawa studzienek to zadanie Powiatu – wniosek zostanie przekazany,

- progi zwalniające nie są właściwym rozwiązaniem problemu, a mieszkańcy nie chcą ich przy swoich posesjach – jedyną możliwością wyegzekwowania przestrzegania przepisów przez kierowców są kontrole Policji.

Radny Świerczek poinformował obecnych, że mieszkańcy Rybarzowic złożyli do Powiatu pismo o ograniczenie tonazu na ul. Beskidzkiej (pękają ściany budynków) oraz interpelował o:

- wykonanie odwodnienia liniowego w ul. Kalinowej w Rybarzowicach (od strony ul. Żywieckiej),
- odwodnienie ul. Dębowej w Rybarzowicach,
- zmobilizowanie właścicieli budynków, które można podłączyć do kanalizacji do skorzystania z tej możliwości.

Wójt Gminy powiedział, że Urząd dysponuje wykazem budynków niewłączonych do kanalizacji mimo istnienia takiej możliwości i planuje podjęcie działań mających na celu ich włączenie (przez pół roku dobrowolnie – AQUA zadeklarowała odstąpienie przez ten czas od opłaty 1000 zł) – później decyzją administracyjną.

Radny Rączka zapytał czy Gmina może zmusić do podłączenia się mieszkańca, który posiada rachunki dokumentujące właściwe pozbywanie się ścieków.

Wójt Gminy powiedział, że ustawowym obowiązkiem mieszkańca jest włączenie się do sieci kanalizacyjnej jeżeli posiada taką możliwość i podkreślił, że wywożenie ścieków jest dziesięciokrotnie droższe niż ich odprowadzanie do kanalizacji.

Radny Rączka zapytał co z mieszkańcami, którzy posiadają przydomowe oczyszczalnie ścieków.

Wójt Gminy powiedział, że nie będą oni zmuszani do włączenia do kanalizacji – aczkolwiek będzie się ich do tego zachęcać.

Radny Rączka powiedział, że również ci mieszkańcy wywożą nielegalnie ścieki.

Wójt Gminy poprosił o przekazywanie informacji dotyczących takich sytuacji do Urzędu Gminy i zadeklarował rozważenie możliwości wykonania wniosków dotyczących odwodnień, podkreślając jednocześnie, że raczej nie uda się ich sfinansować z tegorocznego budżetu.

Radny Rączka poprosił o niestawianie znaków drogowych przy ścieżce rowerowej na prywatnym terenie (jeden znak został już z tego powodu wyrwany).

Radny Jakubiec interpelował o uzupełnienie ubytku w ul. Słonecznej w Rybarzowicach oraz zapytał czy w związku z budową ścieżki rowerowej zostaną wyasfaltowane drogi w Rybarzowicach.

Wójt Gminy powiedział, że aktualnie drogi będą jedynie utwardzone kłincem.

Radna Magiera-Sadlik zapytała czy projekt kanalizacyjny przy ul. Radosnej obejmie ul. Kukulczą i ul. Gerberów oraz interpelowała o:

- zakupienie zmywarki do Domu Ludowego w Rybarzowicach,

- ustawienie odpowiednich znaków na drogach gminnych przy skrzyżowaniach z drogami powiatowymi na terenie Gminy (ustęp pierwszeństwa).

Wójt Gminy powiedział, że:

- szczegóły dotyczące projektu będą dopiero uzgadniane,
- zakupienie zmywarki do Domu Ludowego będzie możliwe w przyszłości w ramach podnoszenia standardu sali,
- znaki zostaną uzupełnione.

Rady Gruszecki interpelował o:

- zajęcie się przez Komisję Oświaty (...) kwestią nieprzyjmowania dzieci do Przedszkola w Rybarzowicach (w ubiegłym roku nie przyjęto 18 – po interwencji Wójta udało się je przyjąć – w tym roku znów część dzieci nie została przyjęta).
- podjęcie działań mających na celu przywrócenie zasypanych przez właścicieli terenów cieków wodnych (w przypadku powodzi może to doprowadzić do tragedii).

Wójt Gminy powiedział, że przywrócenie biegu cieków po latach jest bardzo trudne – jeżeli zdarzają się takie sytuacje, należy je od razu zgłaszać do Urzędu – wówczas można szybko przywrócić poprzedni stan.

Sołtys Rybarzowic powiedziała, że Pani Kubica zasypała ciek biegnący od ul. Morelowej do Czeresniowej w Rybarzowicach, a Pan Gołąbek ciek przy ul. Brzoskwiniowej.

Wójt Gminy powiedział, że odtworzenie nawet dawno zasypanych cieków jest możliwe jednak wymaga dużo czasu, środków i starań oraz poprosił Radę Sołecką i Sołtysa Rybarzowic o oficjalne wystąpienie do Urzędu w tej sprawie.

Sołtys Rybarzowic powiedziała, że konieczne jest odcięcie wody w Młynówce i jej wyczyszczenie.

Wójt Gminy powiedział, że Młynówka jest regularnie czyszczona i poprosił o zachęcanie właścicieli działek po których przebiega ciek do tego samego.

Sołtys Rybarzowic poprosiła o wyasfaltowanie ul. Olchowej w Rybarzowicach z uwagi na wybrukowanie ścieżki rowerowej w Buczkowicach.

Wójt Gminy powiedział, że w budżecie nie ma środków na asfaltowanie mało uczęszczanych dróg i wyjaśnił, że wybrukowanie części ścieżki było konieczne, choć jest to gorsza opcja niż asfalt.

Radny Knapik interpelował o rozważenie możliwości przedłużenia targowiska przy ul. Miodońskiego „w dół” (nie wszyscy zainteresowani handlem mieszczą się na aktualnej płycie) i zapytał Panią Dadok czy miał uzasadnienie zarzut nieprzestrzegania Statutu Sołectwa Buczkowice zgłoszony na ostatnim Zebraniu Wiejskim w odniesieniu do zwoływania Zebrania Wiejskiego zimą (w kontekście wniosków do budżetu Gminy na kolejny rok).

Radca Prawny zadeklarowała udzielenie odpowiedzi po przeanalizowaniu zapisów Statutu Sołectwa.

Wójt Gminy powiedział, że wnioski z lutowego Zebrania Wiejskiego są uwzględniane w projekcie budżetu przygotowywanym jesienią i zadeklarował rozważenie kwestii poszerzenia targowiska oraz – odpowiadając na pytanie Radnego Knapka – poinformował radnych, że Gminie udało się pozyskać środki na modernizację boiska przy Zespole Szkół w Godziszce (500 tys. zł) oraz kompleks parkingów w Buczkowicach (400 tys. zł). Następnie Wójt poinformował radnych o planach dotyczących pozyskania środków na budowę wodociągu w Jamie w Buczkowicach i kanalizacji w Kalnej oraz wymianę rur wodociagowych w Godziszce.

Ad. 7. Informacje, oświadczenia, wolne wnioski radnych.

Radna Jędraszewska przedstawiła pismo Państwa Koj dotyczące budowy wodociągu w Jamie w Buczkowicach (zał. do protokołu).

Pan Koj powiedział, że ostatnia wypowiedź Wójta jest dla niego satysfakcjonująca.

Radny Władysław Wrona zapytał czy worki z azbestem na Skalitym, będące kiedyś przedmiotem interpelacji Radego Sowy, zostały usunięte.

Radny Sowa powiedział, że część z nich została usunięta.

Radny Władysław Wrona powiedział, że na zboczu Skalitygo od strony Buczkowic leży ok. 30 worków z azbestem i poprosił o podjęcie działań mających na celu ich usunięcie.

Radny Więcek zapytał czy Wójtowi znane są jakieś nowe informacje dotyczące drogi ekspresowej.

Wójt Gminy powiedział, że z posiadanych przez niego informacji wynika, że do końca roku powinno pojawić się pozwolenie na budowę.

Radny Żądło zaproponował zmianę w planie pracy Komisji Oświaty polegającą na przesunięciu spotkania z samorządami szkolnymi na rok 2010 i zaproszenie na październikowe posiedzenie Starosty celem przybliżenia radnym kwestii dotyczących Szpitala Pediatrycznego.

Radna Jędraszewska poprosiła radnych o wyrażenie opinii w kwestii przyszłorocznych diet.

Radny Foltyniak i Radny Więcek zaproponowali pozostawienie diet w dotychczasowej wysokości.

Pozostali radni nie wyrazili sprzeciwu w tej sprawie.

Ad. 8. Przyjęcie protokołu z XXXVI sesji Rady Gminy Buczkowice.

W wyniku głosowania Rada Gminy przyjęła protokół – głosowało 14 radnych, w tym 14 „za”.

Ad. 7. Zamknięcie XXXVII sesji Rady Gminy Buczkowice.

Przewodnicząca Rady Gminy, Pani Alicja Jędraszewska zamknęła XXXVII sesję Rady Gminy Buczkowice.

Sesja rozpoczęła się o godz. 13.05, zakończyła o godz. 16.00.

Na tym protokół zakończono.

Protokołowała:

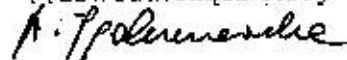
PODINSPEKTOR



mgr Ewa Prochownik

Przewodniczyła:

Przewodnicząca Rady



Alicja Jędraszewska

**Uchwała Nr XXXVIII/.../09
Rady Gminy Buczkowice
z dnia 30 września 2009r.**

w sprawie udzielenia pomocy finansowej Powiatowi Bielskiemu.

Na podstawie art. 167 ust. 2 pkt 5 i art. 175 ust.1 ustawy z dnia 30 czerwca 2005r. o finansach publicznych (Dz. U. z 2005r. Nr 249, poz. 2104 z późn. zm.) oraz art. 10 ust. 2 i art. 18 ust. 2 pkt 15 ustawy z dnia 8 marca 1990r. o samorządzie gminnym (t.j. Dz. U. z 2001r. Nr 142, poz. 1591 z późn. zm.)

**Rada Gminy Buczkowice
uchwała, co następuje:**

§ 1

Udziela się w roku 2009 Powiatowi Bielskiemu pomocy finansowej w wysokości 15.000 zł (słownie: piętnaście tysięcy złotych) w formie dotacji celowej na dofinansowanie realizacji projektu „Zwiększenie dostępności do opieki zdrowotnej poprzez modernizację i wyposażenie Przychodni Matki i Dziecka i Laboratorium Centralnego w Szpitalu Pediatrycznym w Bielsku – Białej”.

§ 2

Upoważnia się Wójta Gminy do zawarcia umowy z Powiatem Bielskim dotyczącej udzielenia pomocy opisanej w §1, określającej szczegółowe zasady przekazania i rozliczenia przedmiotowych środków.

§ 3

Wykonanie uchwały powierza się Wójtowi Gminy.

§ 4

Uchwała wchodzi w życie z dniem podjęcia.

RADCA PRAWNY

mgr Krystyna Dadok

Uzasadnienie

W związku z prośbą Powiatu Bielskiego o wsparcie finansowe realizacji opisanego w treści projektu uchwały zadania oraz pozytywnej opinii Komisji Budżetu i Spraw Komunalnych z dnia 28 września br. odnośnie zabezpieczenia w budżecie Gminy Buczkowice środków na omawiany cel, przedkłada się obecnie projekt stosownej uchwały.

INSPEKTOR

mgr Jerzy Kanik

WÓJT GMINY BUCZKOWICE

INFORMACJA O PRZEBIEGU WYKONANIA BUDŻETU GMINY BUCZKOWICE ZA PIERWSZE PÓŁROCZE 2009 R.

Buczkowice, sierpień 2009 r.

SPIS TREŚCI

□ Zestawienie zbiorcze.....	3
□ Wykonanie dochodów	4
□ Wykonanie wydatków	7
□ Część opisowa.....	17
□ Wykonanie planów finansowych zadań zleconych	18
□ Zestawienie dotacji udzielonych z budżetu na podstawie ustawy o działalności pożytku publicznego	19
□ Przychody i wydatki Gminnego Funduszu Ochrony Środowiska i Gospodarki Wodnej	22

**ZESTAWIENIE ZBIORCZE
DOCHODÓW I WYDATKÓW, PRZYCHODÓW I ROZCHODÓW**

Lp.	Wyszczególnienie	Plan planowy	Plan po zmianach	Wykonanie na 30.06.2009 r.	%
1	2	3	4	5	6
1	<u>Dochody</u>	27 373 100,00	26 868 244,38	12 291 282,86	45,7
2	- dochody bieżące	22 687 114,00	22 843 886,38	12 250 701,86	53,6
3	- dochody majątkowe	4 685 986,00	4 024 358,00	40 581,00	1,0
4	<u>Wydatki</u>	29 627 623,00	31 967 728,13	10 432 238,07	32,6
5	- wydatki bieżące	20 504 277,00	21 352 759,38	10 071 976,11	47,2
6	- wydatki majątkowe	9 123 346,00	10 614 968,75	360 261,96	3,4
7	<u>Wynik wykonania budżetu</u>	- 2 254 523,00	- 5 099 483,75	1 859 044,79	x
8	<u>Przychody</u>	3 051 317,00	5 896 277,75	5 360 443,75	90,9
9	- pożyczki i kredyty	-	535 834,00	-	0,0
10	- wolne środki	3 051 317,00	5 360 443,75	5 360 443,75	100,0
11	<u>Rozchody /z wyłączeniem lokat/</u>	796 794,00	796 794,00	391 500,00	49,1
12	- spłaty pożyczek i kredytu	796 794,00	796 794,00	391 500,00	49,1

WYKONANIE DOCHODÓW WG DZIAŁÓW I ŹRÓDEŁ W I PÓŁROCZU 2009 r.

Dział	Wyszczególnienie	Plan pierwotny	Plan 2009 po zmianach	Wykonanie I półr. 2009	Z tego:		5:4 %
					Dochody bieżące	Dochody majątkowe	
1	2	3	4	5	6	7	8
010	ROZBUDOWA KANALIZACJI	6 118,00	2 269 332,38	1 250,25	1 250,25	-	100,00
	dochody z dzierżawy sieci kanalizacyjnej	6 118,00	6 118,00	-	-	-	x
	opłaty za dzierżawę obwodów łowieckich	510,00	510,00	351,87	351,87	-	68,99
	środki na dofinansowanie własnych inwestycji pozyskanych z innych źródeł	-	2 261 806,00	-	-	-	x
060	dotacja celowa na zadania zlecone	-	898,38	898,38	898,38	-	100,00
060	TRANSPORT I LOGISTYKA	79 300,00	79 300,00	-	-	-	x
	dotacja celowa z samorządu województwa na realizację inwestycji	79 300,00	79 300,00	-	-	-	x
070	GOSPODARKA MIESZKANIOWA	159 412,00	169 412,00	148 070,04	107 489,04	40 581,00	92,89
	opłaty za wieczyste użytkowanie gruntów	4 412,00	4 412,00	1 111,56	1 111,56	-	25,19
	dochody z najmu i dzierżawy lokali i gruntów	110 000,00	110 000,00	71 173,22	71 173,22	-	64,70
	wpływy ze sprzedaży nieruchomości	-	-	40 581,00	-	40 581,00	x
	dochody z usług związanych z najmem	45 000,00	45 000,00	22 157,90	22 157,90	-	49,24
	odsetki od nieterminowych wpłat	-	-	11 716,12	11 716,12	-	x
	wpływy z różnych dochodów	-	-	1 330,24	1 330,24	-	x
710	DZIAŁALNOŚĆ USŁUGOWA	19 000,00	19 000,00	14 532,70	14 532,70	-	76,49
	opłaty za miejsce na ominięciu	19 000,00	19 000,00	14 532,70	14 532,70	-	76,49
750	ADMINISTRACJA PUBLICZNA	336 410,00	336 410,00	237 606,32	237 606,32	-	70,63
	dotacje celowe z budżetu państwa na zadania zlecone	63 025,00	63 025,00	31 230,00	31 230,00	-	49,55
	dochody z najmu i dzierżawy lokali	45 000,00	45 000,00	23 690,51	23 690,51	-	52,65
	dochody z usług związanych z najmem	28 000,00	28 000,00	15 801,45	15 801,45	-	56,43
	odsetki bankowe	200 000,00	200 000,00	156 569,15	156 569,15	-	78,28
	wpływy z różnych dochodów	-	-	9 946,06	9 946,06	-	x
	dochody związane z realizacją zadań administracji rządowej	385,00	385,00	369,15	369,15	-	95,88
751	URZĘDY NACZELNYCH ORGANÓW WŁADZY PAŃSTWOWEJ, KONTROLI I OCHRONY PRAWA	1 700,00	15 003,00	14 151,00	14 151,00	-	94,32
	dotacje celowe z budżetu państwa na zadania zlecone	1 700,00	15 003,00	14 151,00	14 151,00	-	94,32

1	2	3	4	5	6	7	8
	dotacje rozwojowe						
	dotacje calowe otrzymane z budzetu panstwa na realizacje	3 041 524,00	82 500,00	18 000,00	18 000,00	-	x
	wlasnych zadani biezacych gmin	21 362,00					21,82
852	POMOC SPOLECZNA	2 731 057,00	27 524,63,00	283 201,10	283 201,10		46,63
	dotacje celowe z budzetu panstwa na zadania zlecone	2 511 914,00	2 511 914,00	1 143 702,00	1 143 702,00	-	45,53
	dotacje celowe z budzetu panstwa na zadania wlasne	218 643,00	239 749,00	121 524,00	121 524,00	-	50,69
	wplywy z roznych dochodow	-	-	2 133,37	2 133,37	-	x
	dochody jednostek samorzadu terytorialnego zwiazane z	500,00	500,00	15 841,73	15 841,73	-	3158,35
	realizacja zadani z zakresu administracji rzadowej oraz innych						
	zadani zleconych ustawami /85212-2360/						
854	EDUKACYJNA OPIEKAWYCHOWAWGZA		17 337,00	17 337,00	17 337,00	-	100,00
	dotacje celowe z budzetu panstwa na zadania wlasne	-	17 337,00	17 337,00	17 337,00	-	100,00
900	GOSPODARSTWA KOMUNALNA OCHRONA SRODOWISKA	3 494,00	3 494,00	1 618,57	1 618,57	-	46,32
	wplywy z opłaty produktowej	3 494,00	3 494,00	1 618,57	1 618,57	-	46,32
921	KULTURALNA OCHRONA DZIEDZICTWA NARODOWEGO	501 000,00	501 000,00	-	-	-	x
	dotacje rozwojowe	501 000,00	501 000,00	-	-	-	x
926	KULTURALNA OCHRONA DZIEDZICTWA NARODOWEGO	1 064 162,00	1 182 252,00	-	-	-	x
	dotacje rozwojowe	1 064 162,00	1 182 252,00	-	-	-	x
	RAZEM	27 373 100,00	26 868 244,38	12 291 282,86	12 250 701,86	40 581,00	45,75

W D P 'E'
10.06.2012

WYKONANIE WYDATKÓW WG DZIAŁÓW I ROZDZIAŁÓW W I PÓŁROCZU 2009 r.

Dział	Rozdział	Wyszczególnienie	Plan pierwotny	Plan 2009 po zmianach	Wykonanie I półr. 2009	Zaangażowanie	6 : 5 %	7 : 5 %
1	2	3	4	5	6	7	8	9
010		ROLNICTWO I ŁOWIECTWO						
		wydatki bieżące	1 815 800,00	5 056 455,13	52 175,91	118 299,91	1,0	2,3
		w tym:	13 800,00	44 698,38	5 223,44	5 223,44	11,7	11,7
		dotacje	-	30 000,00	-	-	x	x
		wydatki majątkowe	1 802 000,00	5 011 756,75	46 952,47	113 076,47	0,9	2,3
	01008	Melioracje wodne	-	30 000,00	-	-	x	x
		wydatki bieżące	-	30 000,00	-	-	x	x
		w tym:	-	-	-	-	-	-
		dotacje	-	30 000,00	-	-	-	-
	01010	Infrastruktura wodociągowa i sanitacyjna wsi	1 814 000,00	5 023 756,75	49 874,07	115 998,07	x	x
		wydatki bieżące	12 000,00	12 000,00	2 921,60	2 921,60	1,0	2,3
		wydatki majątkowe	1 802 000,00	5 011 756,75	46 952,47	113 076,47	24,3	24,3
	01030	Izby rolnicze	1 800,00	1 800,00	1 403,46	1 403,46	0,9	2,3
		wydatki bieżące	1 800,00	1 800,00	1 403,46	1 403,46	78,0	78,0
	01095	Pozostała działalność	-	898,38	898,38	898,38	78,0	78,0
		wydatki bieżące	-	898,38	898,38	898,38	100,0	100,0
500		HANDEL						
	50095	Pozostała działalność	25 571,00	25 571,00	9 750,42	22 927,42	38,17	89,66
		wydatki bieżące	25 571,00	25 571,00	9 750,42	22 927,42	38,17	89,66
		w tym:	25 571,00	25 571,00	9 750,42	22 927,42	38,17	89,66
		wynagrodzenia i pochodne od wynagrodzeń	22 571,00	22 571,00	9 404,00	22 571,00	41,66	100,00
600		TRANSPORT I ŁĄCZNOŚĆ						
		wydatki bieżące	779 300,00	1 134 300,00	607 731,70	621 285,36	53,58	54,77
		wydatki majątkowe	685 000,00	900 000,00	495 040,76	506 581,52	55,00	56,29
	60013	Drogi publiczne wojewódzkie	94 300,00	234 300,00	112 690,94	114 703,84	48,10	48,96
		wydatki majątkowe	94 300,00	94 300,00	-	-	x	x
			94 300,00	94 300,00	-	-	x	x

1	2	3	4	5	6	7	8	9
	<u>60016</u>	<u>Drogi publiczne gminne</u>	625 000,00	970 000,00	593 335,16	604 607,98	61,17	62,33
		wydatki bieżące	625 000,00	840 000,00	490 644,22	499 904,14	58,41	59,51
	<u>60095</u>	wydatki majątkowe	-	130 000,00	102 690,94	104 703,84	78,99	80,54
		Pozostała działalność	60 000,00	70 000,00	14 396,54	15 677,38	20,57	23,82
		wydatki bieżące	60 000,00	60 000,00	4 396,54	6 677,38	7,33	11,13
		wydatki majątkowe	-	10 000,00	10 000,00	10 000,00	100,00	100,00
630	<u>63095</u>	<u>TURYSTYKA</u>	720,00	720,00	240,00	720,00	33,33	100,00
		Pozostała działalność	720,00	720,00	240,00	720,00	33,33	100,00
		wydatki bieżące	720,00	720,00	240,00	720,00	33,33	100,00
700	<u>70005</u>	<u>GOSPODARKA MIESZKANIOWA</u>	254 700,00	554 700,00	75 321,41	78 777,43	13,58	14,20
		Gospodarka gruntami i nieruchomościami	254 700,00	554 700,00	75 321,41	78 777,43	13,58	14,20
		wydatki bieżące	254 700,00	554 700,00	75 321,41	78 777,43	13,58	14,20
710		<u>DZIAŁALNOŚĆ USŁUGOWA</u>	169 502,00	194 502,00	82 446,52	93 522,17	42,39	48,08
		wydatki bieżące	153 502,00	138 402,00	29 541,65	40 617,30	21,34	29,35
		w tym:						
		wynagrodzenia i pochodne od wynagrodzeń	23 502,00	23 502,00	12 928,06	23 502,00	55,01	100,00
	<u>71004</u>	wydatki majątkowe	16 000,00	56 100,00	52 904,87	52 904,87	94,30	94,30
		Planu zagospodarowania przestrzennego	50 000,00	34 900,00	-	-	x	x
		wydatki bieżące	50 000,00	34 900,00	-	-	x	x
	<u>71014</u>	Opracowania geodezyjne i kartograficzne	52 000,00	52 000,00	3 300,00	3 300,00	6,35	6,35
		wydatki bieżące	52 000,00	52 000,00	3 300,00	3 300,00	6,35	6,35
	<u>71035</u>	Cmentarze	67 502,00	107 602,00	79 146,52	90 222,17	73,55	83,85
		wydatki bieżące	51 502,00	51 502,00	26 241,65	37 317,30	50,95	72,46
		w tym:						
		wynagrodzenia i pochodne od wynagrodzeń	23 502,00	23 502,00	12 928,06	23 502,00	55,01	100,00
		wydatki majątkowe	16 000,00	56 100,00	52 904,87	52 904,87	94,30	94,30
750		<u>ADMINISTRACJA PUBLICZNA</u>	2 475 013,00	2 535 013,00	1 180 279,58	2 076 644,37	46,56	81,92
		wydatki bieżące	2 475 013,00	2 535 013,00	1 180 279,58	2 076 644,37	46,56	81,92
		w tym:						
		wynagrodzenia i pochodne od wynagrodzeń	1 724 737,00	1 724 737,00	852 536,64	1 689 467,59	49,43	97,96

1	2	3	4	5	6	7	8	9
	75011	Urzędy wojewódzkie	63 025,00	63 025,00	28 604,28	63 025,00	45,39	100,00
		wydatki bieżące	63 025,00	63 025,00	28 604,28	63 025,00	45,39	100,00
		w tym:						
	75022	wynagrodzenia i pochodne od wynagrodzeń Rady gmin (miast i miast na prawach powiatu)	59 949,00	59 949,00	28 404,00	59 949,00	47,38	100,00
		wydatki bieżące	121 800,00	121 800,00	48 472,11	48 472,11	39,80	39,80
	75023	Urzędy gmin (miast i miast na prawach powiatu)	121 800,00	121 800,00	48 472,11	48 472,11	39,80	39,80
		wydatki bieżące	2 269 188,00	2 329 188,00	1 092 790,78	1 953 334,75	46,92	83,86
		w tym:	2 269 188,00	2 329 188,00	1 092 790,78	1 953 334,75	46,92	83,86
	75075	wynagrodzenia i pochodne od wynagrodzeń Promocja jednostek samorządu terytorialnego	1 664 788,00	1 664 788,00	824 132,64	1 629 518,59	49,50	97,88
		wydatki bieżące	9 000,00	9 000,00	2 046,90	3 446,90	22,74	38,30
	75095	Pozostała działalność	9 000,00	9 000,00	2 046,90	3 446,90	22,74	38,30
		wydatki bieżące	12 000,00	12 000,00	8 365,61	8 365,61	69,71	69,71
			12 000,00	12 000,00	8 365,61	8 365,61	69,71	69,71
751		URZĘDY NACZELNYCH ORGANÓW WŁADZY PAŃSTWOWEJ, KONTROLI I OCHRONY PRAWA ORAZ SĄDOWNICTWA	1 700,00	15 003,00	14 122,66	14 974,44	94,13	99,81
		wydatki bieżące	1 700,00	15 003,00	14 122,66	14 974,44	94,13	99,81
		w tym:						
	75101	wynagrodzenia i pochodne od wynagrodzeń Urzędy naczelnych organów władzy państwowej, kontroli i ochrony prawa	1 700,00	4 580,00	3 728,13	4 579,91	81,40	100,00
		wydatki bieżące	1 700,00	1 700,00	848,22	1 700,00	49,90	100,00
		w tym:						
	75113	wynagrodzenia i pochodne od wynagrodzeń Wybory do Parlamentu Europejskiego	1 700,00	1 700,00	848,22	1 700,00	49,90	100,00
		wydatki bieżące	-	13 303,00	13 274,44	13 274,44	99,79	99,79
		w tym:	-	13 303,00	13 274,44	13 274,44	99,79	99,79
		wynagrodzenia i pochodne od wynagrodzeń	-	2 880,00	2 879,91	2 879,91	100,00	100,00

1	2	3	4	5	6	7	8	9
754		BEZPIECZEŃSTWO PUBLICZNE I OCHRONA PRZECIWPÓŻAROWA wydatki bieżące w tym: wynagrodzenia i pochodne od wynagrodzeń dotacje wydatki majątkowe Komendy powiatowe Państwowej Straży Pożarnej wydatki majątkowe Ochotnicze straże pożarne wydatki bieżące w tym: wynagrodzenia i pochodne od wynagrodzeń dotacje Obrona cywilna wydatki bieżące	216 500,00 216 500,00 36 377,00 134 500,00 - - 215 000,00 215 000,00 36 377,00 134 500,00 1 500,00 1 500,00 67 000,00	236 500,00 216 500,00 36 377,00 134 500,00 20 000,00 20 000,00 20 000,00 215 000,00 215 000,00 36 377,00 134 500,00 1 500,00 1 500,00 67 000,00 67 000,00 40 000,00 137 623,00 137 623,00 120 000,00 120 000,00	165 215,19 145 215,19 15 538,85 111 250,00 20 000,00 20 000,00 20 000,00 145 215,19 145 215,19 15 538,85 111 250,00 - - 27 962,19 27 962,19 27 962,19 21 595,00 52 969,62 52 969,62 52 969,62 52 969,62	209 303,34 189 303,34 36 377,00 134 500,00 20 000,00 20 000,00 20 000,00 189 303,34 189 303,34 36 377,00 134 500,00 - - 27 962,19 27 962,19 27 962,19 21 595,00 52 969,62 52 969,62 52 969,62 52 969,62	69,86 67,07 42,72 82,71 100,00 100,00 100,00 67,54 67,54 42,72 82,71 x x 41,73 41,73 41,73 53,99 38,49 38,49 44,14 44,14	88,50 87,44 100,00 100,00 100,00 100,00 100,00 88,05 88,05 100,00 100,00 x x 41,73 41,73 41,73 53,99 38,49 38,49 44,14 44,14
756	75647	DOCHODY OD OSÓB PRAWNYCH, OD OSÓB FIZYCZNYCH I OD INNYCH JEDNOSTEK NIEPOSIADAJĄCYCH OSOBOWOŚCI PRAWNEJ ORAZ WYDATKI ZWIĄZANE Z ICH POBOREM Pobór podatków, opłat i niepodatkowych należności budżetowych wydatki bieżące w tym: wynagrodzenia i pochodne od wynagrodzeń	67 000,00 67 000,00 67 000,00 67 000,00 40 000,00	67 000,00 67 000,00 67 000,00 67 000,00 40 000,00	27 962,19 27 962,19 27 962,19 27 962,19 21 595,00	27 962,19 27 962,19 27 962,19 27 962,19 21 595,00	41,73 41,73 41,73 41,73 53,99	41,73 41,73 41,73 41,73 53,99
757	75702	OBŚŁUGA DŁUGU PUBLICZNEGO wydatki bieżące Obsługa papierów wartościowych, kredytów i pożyczek jednostek samorządu terytorialnego wydatki bieżące	137 623,00 137 623,00 120 000,00 120 000,00	137 623,00 137 623,00 120 000,00 120 000,00	52 969,62 52 969,62 52 969,62 52 969,62	52 969,62 52 969,62 52 969,62 52 969,62	38,49 38,49 44,14 44,14	38,49 38,49 44,14 44,14

1	2	3	4	5	6	7	8	9
	<u>75704</u>	Rozliczenia z tytułu poreczeń i gwarancji udzielonych przez Skarb Państwa lub jednostkę samorządu terytorialnego	17 623,00	17 623,00	-	-	X	X
		wydatki bieżące	17 623,00	17 623,00	-	-		
758	<u>75818</u>	RÓŻNE ROZLICZENIA						
		Rezerwy ogólne i celowe	186 313,00	141 313,00	-	-	X	X
		wydatki bieżące	186 313,00	141 313,00	-	-	X	X
		rezerwy na inwestycje i zakupy inwestycyjne	156 313,00	136 313,00	-	-	X	X
			30 000,00	5 000,00	-	-	X	X
801		OSWIATA I WYCHOWANIE						
		wydatki bieżące	15 663 017,00	13 257 631,00	5 741 547,92	10 661 682,25	43,31	80,34
		w tym:	11 321 493,00	11 443 431,00	5 727 395,92	9 868 923,08	50,06	86,24
		wynagrodzenia i pochodne od wynagrodzeń						
		wydatki majątkowe	8 654 920,00	8 620 720,00	4 200 423,81	7 975 007,75	48,72	92,51
	<u>80101</u>	Szkół podstawowe	4 341 524,00	1 814 200,00	14 152,00	782 759,17	0,78	43,15
		wydatki bieżące	9 671 462,00	7 159 938,00	2 769 173,89	5 714 122,67	38,68	79,81
		w tym:	5 329 938,00	5 345 738,00	2 755 021,89	4 931 363,50	51,54	92,25
		wynagrodzenia i pochodne od wynagrodzeń						
		wydatki majątkowe	4 327 900,00	4 323 700,00	2 137 628,11	4 110 300,47	49,44	95,06
	<u>80103</u>	Oddziały przedszkolne w szkołach podstawowych	4 341 524,00	1 814 200,00	14 152,00	782 759,17	0,78	43,15
		wydatki bieżące	142 900,00	142 900,00	67 950,19	126 287,90	47,55	88,38
		w tym:	142 900,00	142 900,00	67 950,19	126 287,90	47,55	88,38
		wynagrodzenia i pochodne od wynagrodzeń						
	<u>80104</u>	Przedszkola	123 330,00	123 330,00	58 596,01	112 018,17	47,51	90,83
		wydatki bieżące	1 792 196,00	1 847 196,00	900 588,90	1 511 352,15	48,75	81,82
		w tym:	1 792 196,00	1 847 196,00	900 588,90	1 511 352,15	48,75	81,82
		wynagrodzenia i pochodne od wynagrodzeń						
	<u>80110</u>	Gimnazja	1 295 030,00	1 270 030,00	635 411,91	1 194 092,31	50,03	94,02
		wydatki bieżące	2 400 000,00	2 395 800,00	1 177 792,59	2 048 192,48	49,16	85,49
		w tym:	2 400 000,00	2 395 800,00	1 177 792,59	2 048 192,48	49,16	85,49
		wynagrodzenia i pochodne od wynagrodzeń						
	<u>80113</u>	Dowozenie uczniów do szkół	1 907 980,00	1 903 760,00	887 960,46	1 675 170,84	46,64	87,99
		wydatki bieżące	57 800,00	57 800,00	30 272,94	30 272,94	52,38	52,38
			57 800,00	57 800,00	30 272,94	30 272,94	52,38	52,38

1	2	3	4	5	6	7	8	9
	80114	Zespoły obsługi ekonomiczno-administracyjnej szkół wydatki bieżące w tym: wynagrodzenia i pochodne od wynagrodzeń <u>Licea ogólnokształcące</u> wydatki bieżące w tym: wynagrodzenia i pochodne od wynagrodzeń <u>Dokształcania i doskonalenie nauczycieli</u> wydatki bieżące <u>Stolówki szkolne</u> wydatki bieżące w tym: wynagrodzenia i pochodne od wynagrodzeń <u>Pozostała działalność</u> wydatki bieżące	259 890,00 259 890,00 226 240,00 537 000,00 537 000,00 394 700,00 50 477,00 50 477,00 729 930,00 729 930,00 378 740,00 21 362,00 21 362,00 168 500,00 168 500,00 57 970,00 62 000,00 5 000,00 5 000,00 5 000,00 10 000,00 10 000,00 3 000,00	259 890,00 259 890,00 226 240,00 531 200,00 531 200,00 393 900,00 50 477,00 50 477,00 729 930,00 729 930,00 379 740,00 82 500,00 82 500,00 172 500,00 172 500,00 57 970,00 66 000,00 5 000,00 5 000,00 5 000,00 10 000,00 10 000,00 3 000,00	129 041,17 129 041,17 109 791,76 255 485,28 255 485,28 178 739,82 12 229,96 12 229,96 376 164,54 376 164,54 192 295,74 22 848,46 22 848,46 82 994,30 82 994,30 28 767,40 41 497,89 - - - 1 785,67 1 785,67 -	229 447,11 229 447,11 208 955,40 400 442,61 400 442,61 309 801,41 12 229,96 12 229,96 556 485,97 556 485,97 364 669,15 22 848,46 22 848,46 89 554,70 89 554,70 28 767,40 41 497,89 - - - 1 785,67 1 785,67 -	49,65 49,65 48,53 48,10 48,10 45,38 24,23 24,23 51,53 51,53 50,54 27,70 27,70 48,11 48,11 49,62 62,88 x x x 17,86 17,86 x	88,29 88,29 92,36 75,38 75,38 78,65 24,23 24,23 76,24 76,24 96,03 27,70 27,70 51,92 51,92 49,62 62,88 x x x 17,86 17,86 x
851	85149	OCHRONA ZDROWIA wydatki bieżące w tym: wynagrodzenia i pochodne od wynagrodzeń dotacje Programy polityki zdrowotnej wydatki bieżące w tym: dotacje	168 500,00 168 500,00 57 970,00 62 000,00 5 000,00 5 000,00 5 000,00	172 500,00 172 500,00 57 970,00 66 000,00 5 000,00 5 000,00 5 000,00	82 994,30 82 994,30 28 767,40 41 497,89 - - -	89 554,70 89 554,70 28 767,40 41 497,89 - - -	48,11 48,11 49,62 62,88 x x x	51,92 51,92 49,62 62,88 x x x
	85153	Zwalczanie narkomanii wydatki bieżące w tym: wynagrodzenia i pochodne od wynagrodzeń	10 000,00 10 000,00 3 000,00	10 000,00 10 000,00 3 000,00	1 785,67 1 785,67 -	1 785,67 1 785,67 -	17,86 17,86 x	17,86 17,86 x

1	2	3	4	5	6	7	8	9
	<u>85154</u>	<u>Przezwidzanie alkoholizmu</u> wydatki bieżące w tym: wynagrodzenia i pochodne od wynagrodzeń dotacje	153 500,00 153 500,00 54 970,00 57 000,00	157 500,00 157 500,00 54 970,00 61 000,00	81 208,63 81 208,63 28 767,40 41 497,89	87 769,03 87 769,03 28 767,40 41 497,89	51,56 51,56 52,33 68,03	55,73 55,73 52,33 68,03
852		POMOC SPOLECZNA wydatki bieżące w tym: wynagrodzenia i pochodne od wynagrodzeń Domy pomocy społecznej wydatki bieżące Świadczenia rodzinne, zaliczka alimentacyjna oraz składki na ubezpieczenia emerytalne i rentowe z ubezpieczenia społecznego wydatki bieżące w tym: wynagrodzenia i pochodne od wynagrodzeń Składki na ubezpieczenie zdrowotne opłacane za osoby pobierające niektóre świadczenia z pomocy społecznej oraz niektóre świadczenia rodzinne wydatki bieżące w tym: wynagrodzenia i pochodne od wynagrodzeń Zasiłki i pomoc w naturze oraz składki na ubezpieczenia emerytalne i rentowe wydatki bieżące Dotatki mieszkaniowe wydatki bieżące Ośrodki pomocy społecznej wydatki bieżące w tym: wynagrodzenia i pochodne od wynagrodzeń	3 114 483,00 3 114 483,00 319 784,00 40 633,00 40 633,00 2 410 235,00 2 410 235,00 49 141,00 9 500,00 9 500,00 260 769,00 260 769,00 2 500,00 2 500,00 324 775,00 324 775,00 249 775,00	3 135 589,00 3 135 589,00 339 986,00 40 633,00 40 633,00 2 410 235,00 2 410 235,00 64 843,00 9 500,00 9 500,00 241 714,23 241 714,23 2 500,00 2 500,00 329 275,00 329 275,00 254 275,00	1 390 366,62 1 390 366,62 187 296,75 17 598,45 17 598,45 1 010 073,87 1 010 073,87 31 945,66 3 796,32 3 796,32 128 413,65 128 413,65 - - 191 071,17 191 071,17 149 549,51	1 514 012,31 1 514 012,31 310 942,44 17 598,45 17 598,45 1 032 490,48 1 032 490,48 54 362,27 3 796,32 3 796,32 128 413,65 128 413,65 - - 292 300,25 292 300,25 250 778,59	44,34 44,34 55,09 43,31 43,31 41,91 41,91 49,27 39,96 39,96 53,13 53,13 x x 58,03 58,03 58,81	48,28 48,28 91,46 43,31 43,31 42,84 42,84 83,84 39,96 39,96 53,13 53,13 x x 88,77 88,77 98,62
	<u>85212</u>							
	<u>85213</u>							
	<u>85214</u>							
	<u>85215</u>							
	<u>85219</u>							

1	2	3	4	5	6	7	8	9
	85228	Usługi opiekuńcze i specjalistyczne usługi opiekuńcze wydatki bieżące w tym: wynagrodzenia i pochodne od wynagrodzeń Pozostała działalność	11 368,00 11 368,00 11 368,00 54 703,00 54 703,00	11 368,00 11 368,00 90 363,77 90 363,77	2 005,26 2 005,26 37 407,90 37 407,90	2 005,26 2 005,26 37 407,90 37 407,90	17,64 17,64 41,40 41,40	17,64 17,64 41,40 41,40
854	85295	EDUKACYJNA OPIEKA WYCHOWAWCZA wydatki bieżące w tym: wynagrodzenia i pochodne od wynagrodzeń Świetlice szkolne wydatki bieżące w tym: wynagrodzenia i pochodne od wynagrodzeń Pomoc materialna dla uczniów wydatki bieżące	271 390,00 271 390,00 222 330,00 271 390,00 271 390,00 222 330,00 -	288 727,00 288 727,00 222 330,00 271 390,00 271 390,00 222 330,00 17 337,00 17 337,00	148 539,43 148 539,43 110 056,85 133 525,03 133 525,03 110 056,85 15 014,40 15 014,40	260 213,84 260 213,84 209 439,42 245 199,44 245 199,44 209 439,42 15 014,40 15 014,40	51,45 51,45 49,50 49,20 49,20 49,50 86,60 86,60	90,12 90,12 94,20 90,35 90,35 94,20 86,60 86,60
900	85415	GOSPODARKA KOMUNALNA I OCHRONA ŚRODOWISKA wydatki bieżące Oczyszczanie wsi i miast wydatki bieżące Utrzymanie zieleni w miastach i gminach wydatki bieżące Oświetlenie ulic, placów i dróg wydatki bieżące Pozostała działalność wydatki bieżące	622 540,00 622 540,00 247 000,00 247 000,00 15 000,00 15 000,00 325 000,00 325 000,00 35 540,00 35 540,00	722 540,00 722 540,00 247 000,00 247 000,00 15 000,00 15 000,00 425 000,00 425 000,00 35 540,00 35 540,00	257 949,35 257 949,35 87 715,91 87 715,91 1 321,45 1 321,45 156 499,46 156 499,46 12 412,53 12 412,53	477 345,13 477 345,13 246 889,89 246 889,89 1 321,45 1 321,45 216 721,26 216 721,26 12 412,53 12 412,53	35,70 35,70 35,51 35,51 8,81 8,81 36,82 36,82 34,93 34,93	66,06 66,06 99,96 99,96 8,81 8,81 50,99 50,99 34,93 34,93

1	2	3	4	5	6	7	8	9
921		KULTURA I OCHRONA DZIEDZICTWA	1 666 716,00	1 666 716,00	351 403,88	1 194 853,27	21,08	71,69
		NARODOWEGO						
		wydatki bieżące	665 716,00	665 716,00	344 083,88	345 109,57	51,69	51,84
		w tym:						
		dotacje						
	92105	wydatki majątkowe	578 716,00	578 716,00	309 316,00	309 316,00	53,45	53,45
		Pozostałe zadania w zakresie kultury	1 001 000,00	1 001 000,00	7 320,00	849 743,70	0,73	84,89
		wydatki bieżące	26 000,00	26 000,00	8 800,00	8 800,00	33,85	33,85
		w tym:	26 000,00	26 000,00	8 800,00	8 800,00	33,85	33,85
		dotacje						
	92109	Domy i ośrodki kultury, świetlice i kluby	26 000,00	26 000,00	8 800,00	8 800,00	33,85	33,85
		wydatki bieżące	1 414 790,00	1 414 790,00	219 677,88	1 063 127,27	15,53	75,14
		w tym:	413 790,00	413 790,00	212 357,88	213 383,57	51,32	51,57
		dotacje						
	92116	wydatki majątkowe	326 790,00	326 790,00	177 590,00	177 590,00	54,34	54,34
		Biblioteki	1 001 000,00	1 001 000,00	7 320,00	849 743,70	0,73	84,89
		wydatki bieżące	225 926,00	225 926,00	122 926,00	122 926,00	54,41	54,41
		w tym:	225 926,00	225 926,00	122 926,00	122 926,00	54,41	54,41
		dotacje						
926		KULTURA FIZYCZNA I SPORT	225 926,00	225 926,00	122 926,00	122 926,00	54,41	54,41
		wydatki bieżące	1 991 235,00	2 625 325,00	191 211,27	2 110 051,27	7,28	80,37
		w tym:	152 713,00	152 713,00	84 969,59	89 085,88	55,64	58,34
		wynagrodzenia i pochodne od wynagrodzeń						
		dotacje	14 713,00	14 713,00	5 401,63	7 873,00	36,71	53,51
		wydatki majątkowe	103 000,00	103 000,00	70 500,00	70 500,00	68,45	68,45
	92601	Obiekty sportowe	1 838 522,00	2 472 612,00	106 241,68	2 020 965,39	4,30	81,73
		wydatki bieżące	1 888 235,00	2 522 325,00	120 711,27	2 039 551,27	4,79	80,86
		w tym:	49 713,00	49 713,00	14 469,59	18 585,88	29,11	37,39
		wynagrodzenia i pochodne od wynagrodzeń						
		wydatki majątkowe	14 713,00	14 713,00	5 401,63	7 873,00	36,71	53,51
			1 838 522,00	2 472 612,00	106 241,68	2 020 965,39	4,30	81,73

1	2	3	4	5	6	7	8	9
	92605	Zadania w zakresie kultury fizycznej i sportu	103 000,00	103 000,00	70 500,00	70 500,00	68,45	68,45
		wydatki bieżące	103 000,00	103 000,00	70 500,00	70 500,00	68,45	68,45
		w tym:						
		dotacje	103 000,00	103 000,00	70 500,00	70 500,00	68,45	68,45
		RAZEM	29 627 623,00	31 967 728,13	10 432 238,07	19 615 099,02	32,63	61,36
		wydatki majątkowe	9 123 346,00	10 614 968,75	360 261,96	3 954 153,44	3,39	37,25
		wydatki bieżące	20 504 277,00	21 352 759,38	10 071 976,11	15 660 945,58	47,17	73,34
		w tym:						
		wynagrodzenia i pochodne od wynagrodzeń	11 118 604,00	11 107 486,00	5 447 677,12	10 330 122,51	49,05	93,00
		dotacje	878 216,00	912 216,00	532 563,89	555 813,89	58,38	60,93
		wydatki z tytułu poręczeń i gwarancji	17 623,00	17 623,00	-	-	x	x
		wydatki na obsługę długu	120 000,00	120 000,00	52 969,62	52 969,62	44,14	44,14

W D T
Wojciech Dąbrowski
 Józef Dąbrowski

Część opisowa do wykonania dochodów:

Wskaźnik wykonania planu jest niski w następujących działach:

- dział 010 - Zrealizowano 0,06% dochodów ponieważ plan został zwiększony o środki z Funduszu Spójności na dofinansowanie budowy kanalizacji.
- dział 600 - Nie wykazuje się żadnej realizacji dochodów. W planie jest dotacja z samorządu województwa na budowę ścieżki pieszko-rowerowej w ciągu drogi wojewódzkiej.

Część opisowa do wykonania wydatków:

Wskaźnik wykonania planu jest niski w następujących działach:

- dział 010 - Wykonano 1,0% planowanych wydatków, ponieważ wydatki majątkowe dotyczące budowy kanalizacji zostaną poniesione w drugim półroczu.
- dział 700 - Wykonano 13,58% planowanych wydatków ze względu na małą ilość wypłat odszkodowań za grunty na rzecz osób fizycznych, liczba wypłat wzrośnie w drugim półroczu.
- dział 921 - Wykonano 21,08% planowanych wydatków, ponieważ wydatki majątkowe na modernizację kina w Buczkowicach zostaną poniesione w drugim półroczu.
- dział 926 - Wykonano 7,28% planowanych wydatków, wydatki majątkowe na budowę placów zabaw i ścieżek rowerowych zostaną zrealizowane w drugim półroczu.

**WYKONANIE PLANÓW FINANSOWYCH ZADAŃ ZLECONYCH
Z ZAKRESU ADMINISTRACJI RZĄDOWEJ ZA I PÓŁROCZE 2009 r.**

DOCHODY

Dział	Rozdz.	Wyszczególnienie	Plan po zmianach	Wykonanie	5 : 4 %
1	2	3	4	5	6
010		Rolnictwo i łowiectwo	898,38	898,38	100,0
	01095	Pozostała działalność	898,38	898,38	100,0
750		Administracja publiczna	63 025,00	31 230,00	49,6
	75011	Urzędy wojewódzkie	63 025,00	31 230,00	49,6
751		Urzędy naczelnych organów władzy państwowej	15 003,00	14 151,00	94,3
	75101	Urzędy naczelnych organów władzy państwowej	1 700,00	848,00	49,9
	75113	Wybory do Parlamentu Europejskiego	13 303,00	13 303,00	100,0
852		Pomoc społeczna	2 511 914,00	1 143 702,00	45,5
	85212	Świadczenia rodzinne, zaliczka alimen.	2 410 235,00	1 093 000,00	45,3
	85213	Składki na ubezpieczenie zdrowotne	9 500,00	4 402,00	46,3
	85214	Zasiłki i pomoc w naturze oraz składki na ubezpieczenie społeczne	92 179,00	46 300,00	50,2
		RAZEM	2 590 840,38	1 189 981,38	45,9

WYDATKI

Dział	Rozdz.	Wyszczególnienie	Plan po zmianach	Wykonanie	5 : 4 %
1	2	3	4	5	6
010		Rolnictwo i łowiectwo	898,38	898,38	100,0
	01095	Pozostała działalność	898,38	898,38	100,0
750		Administracja publiczna	63 025,00	28 604,28	45,4
	75011	Urzędy wojewódzkie	63 025,00	28 604,28	45,4
751		Urzędy naczelnych organów władzy państwowej	15 003,00	14 122,66	94,1
	75101	Urzędy naczelnych organów władzy państwowej	1 700,00	848,22	49,9
	75113	Wybory do Parlamentu Europejskiego	13 303,00	13 274,44	99,8
852		Pomoc społeczna	2 511 914,00	1 057 756,43	42,1
	85212	Świadczenia rodzinne, zaliczka alimen.	2 410 235,00	1 010 073,87	41,9
	85213	Składki na ubezpieczenie zdrowotne	9 500,00	3 796,32	40,0
	85214	Zasiłki i pomoc w naturze oraz składki na ubezpieczenie społeczne	92 179,00	43 886,24	47,6
		RAZEM	2 590 840,38	1 101 381,75	42,5

DOCHODY ZWIĄZANE Z REALIZACJĄ ZADAŃ ZLECONYCH

Dział	Rozdz.	Wyszczególnienie	Plan po zmianach	Wykonanie	5 : 4 %
1	2	3	4	5	6
750		Administracja publiczna	7 700,00	7 954,00	103,3
	75011	Urzędy wojewódzkie	7 700,00	7 954,00	103,3
852		Pomoc społeczna	2 500,00	39 284,33	1571,4
	85212	Świadczenia rodzinne, zaliczka alimen.	2 500,00	39 284,33	1571,4
		RAZEM	10 200,00	47 238,33	463,1

Dotacje udzielone z budżetu Gminy Buczkowice – na podstawie ustawy o działalności pożytku publicznego i o wolontariacie – za okres I półrocza 2009r.

Dział	Lp.	Nazwa podmiotu	Nazwa zadania	Kwota dotacji według umowy
851	1	Towarzystwo Społeczno – Kulturalne „Zagroda” w Buczkowicach	Środowiskowy program profilaktyczno – wychowawczy – Siatkówka – 2009.”	13500,00
	2	Gminny Ośrodek Kultury w Buczkowicach	Program profilaktyczno – wychowawczy – piłka siatkowa – drużyna dziewczęcy.	5000,00
	3	Gminny Ludowy Klub Sportowy „Sokół” Buczkowice	Pozalekcyjne zajęcia sportowe – w zdrowym ciele, zdrowy duch – edycja 2009r.	7500,00
	4	Stowarzyszenie na Rzecz Promocji Zdrowia w Gminie Buczkowice i Rozwoju Ośrodka Zdrowia Wraz z Filiami „Nasze Zdrowie” w Buczkowicach.	„Spotkanie Wielkanocne”.	700,00
	5	Stowarzyszenie na Rzecz Promocji Zdrowia w Gminie Buczkowice i Rozwoju Ośrodka Zdrowia Wraz z Filiami „Nasze Zdrowie” w Buczkowicach.	„Zdrowe i twórcze dziecko”.	2800,00
	6	Ludowy Zespół Sportowy „Beskid” Godziszka	„Spotkanie Wielkanocne”.	600,00
	7	Związek Harcerstwa Polskiego – Choraślew Śląska – Hufiec Beskidzki	Proponowanie alternatywnych form spędzania czasu wolnego dzieci i młodzieży połączonych z przekazywaniem treści profilaktyczno – informacyjno – edukacyjne.	4000,00
	8	Stowarzyszenie Emerytów i Rencistów „Nadzieja” w Buczkowicach	Organizacja imprezy promującej zdrowy i trzeźwy styl życia, wzmacniającej więzi międzyludzkie i zapobiegającej wykluczeniu społecznemu „Poznaj swój kraj”.	1300,00

Dział	Lp.	Nazwa podmiotu	Nazwa zadania	Kwota dotacji według umowy
	9	Ochotnicza Straż Pożarna w Rybarzowicach.	„Młodzi Strażacy – program profilaktyczno – wychowawczy – edycja 2009.”	6600,00
	10	Parafia Rzymskokatolicka w Godziszce pod wezwaniem Matki Bożej Szkaplerznej	„Spotkanie grupy oazowej.”	2500,00
	11	Towarzystwo Społeczno – Kulturalne „Zagroda” w Buczkowicach	„Warsztaty regionalno – artystyczne Korzkiew – 2009 wraz z realizacją programu profilaktyczno – wychowawczego z zakresu rozwiązywania problemów alkoholowych i przeciwdziałania narkomanii.”	3300,00
	12	Parafia Rzymskokatolicka Przemienienia Pańskiego w Buczkowicach	„Obóz rekolokacyjny – profilaktyczny.”	3200,00
	13	Klub Sportowy „Hainy” w Kalnej	„Organizacja obozu pływackiego wraz z realizacją programu profilaktyczno – wychowawczego – Nowa Rudą 2009.”	2000,00
	14	Międzygminny Klub Sportowy „Skrzyczne” Szczyrk	„Letni obóz sportowo – rekreacyjny MKS „Skrzyczne” Szczyrk wraz z realizacją programu profilaktyczno – wychowawczego z zakresu rozwiązywania problemów alkoholowych i narkomanii.”	1500,00
	15	Towarzystwo Społeczno – Kulturalne „Zagroda” w Buczkowicach	„Historia Buczkowic.”	16000,00
	16	Stowarzyszenie na Rzecz Rozwoju Wsi Rybarzowice	„Na ludowo – tradycje, zwyciężaj i obyczaj Rybarzowic oraz regionu w pieśniach i tańcach – 2009.”	9000,00
	17	Ochotnicza Straż Pożarna w Rybarzowicach	„Organizacja wystawy z okazji 70 rocznicy wybuchu II Wojny Światowej”	1000,00
921				

Dział	Lp.	Nazwa podmiotu	Nazwa zadania	Kwota dotacji według umowy
926	18	Towarzystwo Społeczno - Kulturalne „Zagroda” w Buczkowicach	„Drużyna piłki siatkowej.”	12000,00
	19	Klub Sportowy „Iskra” Rybarzowice	„Prowadzenie szkolenia i udział w rozgrywkach organizowanych przez Beskidzki Okręgowy Związek Piłki Nożnej w Bielsku – Białej drużyny seniorów.”	13500,00
	20	Ludowy Klub Sportowy „Klimczok” Bysira	„Szkolenie dzieci i młodzieży uzdolnionej sportowo w narciarstwie klasycznym.”	6000,00
	21	Ludowy Zespół Sportowy „Beskid” Godziszka	„Prowadzenie treningów oraz udział w rozgrywkach sportowych organizowanych przez Beskidzki Okręgowy Związek Piłki Nożnej Podokręg Żywiec (drużyna seniorów).”	15000,00
	22	Gminny Ludowy Klub Sportowy „Sokół” Buczkowice	„Prowadzenie szkolenia i udział w rozgrywkach organizowanych przez Beskidzki Okręgowy Związek Piłki Nożnej w Bielsku – Białej drużyn: młodzików, juniorów i seniorów.”	34000,00
	23	Klub Sportowy „Halny” w Kalnej	Prowadzenie szkolenia i udział w rozgrywkach organizowanych przez Beskidzki Okręgowy Związek Piłki Nożnej Podokręg Bielski, drużyny seniorów i juniorów.	17500,00
	24	Miejski Klub Sportowy „Skrzyczne” Szczyrk	Prowadzenie szkolenia z zakresu narciarstwa alpejskiego grupy dzieci z terenu Gminy Buczkowice i ich udział w zawodach narciarskich.	5000,00

**PRZYCHODY I WYDATKI GMINNEGO FUNDUSZU OCHRONY
ŚRODOWISKA I GOSPODARKI WODNEJ ZA I PÓŁROCZE 2009 r.**

DZIAŁ 900
ROZDZIAŁ 90011

PRZYCHODY

Wyszczególnienie	Plan po zmianach	Wykonanie	3 : 2 %
1	2	3	4
Oplaty za korzystanie ze środowiska	9 000,00	2 857,10	31,7
Grzywny i kary	1 000,00	-	x
Razem przychody	10 000,00	2 857,10	28,6
Stan środków na 01.01.2009/30.06.2009	4 000,00	5 027,79	125,7
OGÓŁEM	14 000,00	7 884,89	56,3

WYDATKI

Wyszczególnienie	Plan po zmianach	Wykonanie	3 : 2 %
1	2	3	4
Usuwanie odpadów zawierających azbest	9 000,00	-	x
Konserwacja rowów i cieków wodnych	3 000,00	-	x
Usuwanie padłych, bezdomnych zwierząt	2 000,00	-	x
Razem	14 000,00	-	x
Stan środków na 01.01.2009/30.06.2009	-	-	x
OGÓŁEM	14 000,00	-	x

Wójt
[Podpis]
Ciepota



Gminny Ośrodek Kultury w Buczkowicach

43-374 Buczkowice, ul. Wyzwolenia 554

tel. 033 8177120, 4982315, kom 505076200

email: gokbuczkowice@wp.pl

Buczkowice, dnia 23.07.2009

Informacja o przebiegu wykonania planu finansowego samorządowej instytucji kultury Gminnego Ośrodka Kultury w Buczkowicach za okres od 01.01.2009 do 30.06.2009

Przychody i koszty

Lp	Wyszczególnienie	Plan na 2009	Wykonanie na 30.06.2009	% wykonania planu
I.	Przychody ogółem	385 690,00	215 373,21	56%
1.	Dotacja z budżetu gminy	326 790,00	177 590,00	54%
2.	Dotacje pozostałe	6 000,00	9 000,00	150%
3.	Przychody ze sprzedaży usług	19 000,00	8 608,00	45%
4.	Pozostałe przychody	33 900,00	20 175,21	60%
II.	Koszty ogółem	406 890,00	197 697,02	49%
1.	Materiały	76 730,00	37 629,24	49%
2.	Energia	22 000,00	16 294,07	74%
3.	Usługi obce	98 820,00	40 500,77	41%
4.	Podatki i opłaty		1,00	0%
5.	Wynagrodzenia w tym:	169 519,00	87 956,13	52%
	osobowe	102 800,00	50 875,13	49%
	z umów zleceń i dzieło	66 719,00	37 081,00	56%
6.	Świadczenia na rzecz pracowników	36 821,00	13 562,16	0%
7.	Amortyzacja			
8.	Pozostałe koszty	3 000,00	1 753,65	58%
III.	Wynik finansowy (I-II)	21 200,00	17 676,19	
IV.	Zatrudnienie (przeciętne, w przeliczeniu na pełne etaty)	5	5,25	

Zobowiązania

Wyszczególnienie	Zobowiązania na dzień 30.06.2009	
	ogółem	w tym wymagalne
Zobowiązania z tytułu dostaw, robót i usług	6 454,37	-
Zobowiązania publicznoprawne	6 226,60	-
Pozostałe zobowiązania		-

Należności

Należności na dzień 30.06.2009	
ogółem	w tym wymagalne
2 385,00	-

GŁÓWNY KSIĘGOWY

Benta Markiewicz

DYREKTOR
Gminnego Ośrodka Kultury
w Buczkowicach

mgr Monika Bernacka-Capota



Gminny Ośrodek Kultury w Buczkowicach

43-374 Buczkowice, ul. Wyzwolenia 554

tel. 033 8177120, 4982315, kom 505076200

email: gokbuczkowice@wp.pl

Wjaśnienie różnic przekroczenia wykonania planu

Przekroczenie wykonania planu przychodów dotyczy pozycji, które nie zostały ujęte w planie oraz pozycji w których zakładano niższe przychody.

1. Dotacje przedmiotowe 9 000,00zł - środki pozyskane na współfinansowane projekty:

Ze Starostwa Powiatowego kwota 4 000,00 zł zamiast planowanych 3 000,00 zł na Miniatury teatralne.

Z Urzędu Gminy otrzymano dotację w kwocie 5 000,00zł na program profilaktyczno wychowawczy "Piłka siatkowa- drużyna dziewcząt"

2. Przychody ze sprzedaży usług 8608,00zł. Obejmują sprzedaż reklam w Gazecie Gminnej -2 numery

3. Pozostałe przychody to kwota 20 175,21 zł tytułem zajęć edukacyjno-rekreacyjno-zdrowotnych: półkolonie, kółko tańca, gitara. Pozostała kwota to darowizny na książki i wpłaty za telefony prywatne.

Koszty ogólne mieszczą się w przyjętym planie.

GŁÓWNY KSIĘGOWY

Beata Markiewicz

DYREKTOR

Gminnego Ośrodka Kultury
w Buczkowicach

mgr Monika Bernecka-Caputa

Gminna Biblioteka Publiczna w Buczkowicach

43-374 Buczkowice, ul. Lipowska 730

Buczkowice, dnia 31.07.2009

Informacja o przebiegu wykonania planu finansowego samorządowej instytucji kultury Gminnej Biblioteki Publicznej w Buczkowicach za okres od 01.01.2009 do 30.06.2009

Przychody i koszty

Lp	Wyszczególnienie	Plan na 2009	Wykonanie na 30.06.2009	% wykonania planu
I.	Przychody ogółem	226 700,00	123 578,71	55%
1.	Dotacja z budżetu gminy	225 926,00	122 926,00	54%
2.	Dotacje pozostałe	-	-	-
3.	Przychody ze sprzedaży usług	-	-	-
4.	Pozostałe przychody	774,00	652,71	-
II.	Koszty ogółem	226 700,00	118 834,71	52%
1.	Materiały	30 700,00	22 520,21	73%
2.	Energia	9 900,00	4 775,52	48%
3.	Usługi obce	7 200,00	3 057,21	42%
4.	Podatki i opłaty	-	-	-
5.	Wynagrodzenia w tym:	147 526,00	74 754,02	51%
	osobowe	143 926,00	72 954,02	51%
	z umów zleceń i dzieło	3 600,00	1 800,00	50%
6.	Świadczenia na rzecz pracowników	30 310,00	13 319,15	44%
7.	Amortyzacja	-	-	-
8.	Pozostałe koszty	1 064,00	408,60	38%
III.	Wynik finansowy (I-II)	-	4 744,00	-
IV.	Zatrudnienie (przeciętne, w przeliczeniu na pełne etaty)	3,80	3,80	-

Zobowiązania

Wyszczególnienie	Zobowiązania na dzień 30.06.2009	
	ogółem	w tym wymagalne
Zobowiązania z tytułu dostaw, robót i usług	558,58	-
Zobowiązania publicznoprawne	6 176,82	-
Pozostałe zobowiązania	-	-

Należności

Należności na dzień 30.06.2009	
ogółem	w tym wymagalne
-	-

GŁÓWNY KSIĘGOWY
GMINNEJ BIBLIOTEKI PUBLICZNEJ
w BUCZKOWICACH

mgr. Beata Kruczek

DYREKTOR
GMINNEJ BIBLIOTEKI PUBLICZNEJ
w BUCZKOWICACH

Danuta Kubiś

**Wykonanie planu finansowego za I półrocze 2009 Samodzielnego Publicznego Zakładu
Opieki Zdrowotnej GMINNY OŚRODEK ZDROWIA W BUCZKOWICACH**

Przychody i koszty

Lp.	Wyszczególnienie	Plan 2009	Wykonanie 30.06.2009	% wykonania planu
I.	Przychody operacyjne	1 819 000,00	929 773,84	51,11%
II.	Pozostałe przychody operacyjne w tym:	13 000,00	6 670,32	51,31%
	wynajem pomieszczeń	13 000,00	6 670,32	51,31%
III.	Przychody finansowe	15 000,00	0,00	0,00%
IV.	Przychody ogółem /I+II+III/	1 847 000,00	936 444,16	50,70%
V.	Koszty działalności operacyjnej	1 847 000,00	772 251,52	41,81%
1.	Materiały	89 000,00	41 895,62	47,07%
2.	Energia	29 000,00	14 479,46	49,93%
3.	Usługi obce w tym:	192 200,00	85 427,52	44,45%
	procedury medyczne	120 000,00	62 414,50	52,01%
4.	Podatki i opłaty	3 000,00	4 361,24	145,37%
5.	Wynagrodzenia	1 171 500,00	480 490,88	41,02%
6.	Świadczenia na rzecz pracowników	241 800,00	98 925,57	40,91%
7.	Amortyzacja	70 000,00	22 653,21	32,36%
8.	Pozostałe koszty	50 500,00	24 018,04	47,56%
VI.	Pozostałe koszty operacyjne	0,00	0,00	0,00%
VII.	Koszty finansowe	0,00	0,00	0,00%
VIII.	Koszty ogółem /V+VI+VII/	1 847 000,00	772 251,52	41,81%
IX.	Wynik finansowy /IV-VIII/		164 192,64	
X.	Zatrudnienie /przeciętne w przeliczeniu na etaty/	17,35	17,35	100,00%

Zobowiązania

Wyszczególnienie	Zobowiązania na dzień 30.06.2009r.	
	ogółem 155.926,73 zł	w tym wymagalne
Zobowiązania z tytułu dostaw, robót i usług	10 708,31	0,00
Zobowiązania publiczno-prawne	81 288,37	0,00
Pozostałe zobowiązania	63 930,05	0,00

Należności

Wyszczególnienie	Należności na dzień 30.06.2009r.	
	ogółem 149.127,58 zł	w tym wymagalne
Należności od NFZ	149.127,58 zł	0,00
Pozostałe należności	0,00	0,00

Kierownik Ośrodka Zdrowia
KIEROWNIK
Gminnego Ośrodka Zdrowia
w Buczkowicach

lek. med. Tomasz Jędraszewski

**Informacja o realizacji zadań oświatowych Gminy Buczkowice
za rok szkolny 2008/2009**

– na podst. art.5a ust.4 ustawy z dnia 7 września 1991r. o systemie oświaty (t.j. Dz.U.
z 2004r. Nr 256 poz.2572 ze zmianami)

Zawartość

1. Struktura – sieć placówek oświatowych na terenie Gminy Buczkowice.
2. Stan zatrudnienia - zasoby kadrowe.
3. Jakość świadczonych usług edukacyjnych w gminnych jednostkach oświatowych-
wyniki sprawdzianu po klasie VI SP i egzaminu gimnazjalnego po klasie III , oraz
wyniki matury.
4. Wydatki oświatowe w 2008 r.*
5. Średnie wynagrodzenia nauczycielskie w roku 2009 / styczeń – sierpień 2009 / I etap
prac.*

Struktura – sieć placówek oświatowych na terenie Gminy Buczkowice przedstawia się
następująco:

Przedszkola

1. W Gminie Buczkowice funkcjonują 2 przedszkola samodzielne tj . skupiające dzieci w
wieku 3- 6lat / wraz z oddziałami przedszkolnymi / tj. Publiczne Przedszkole w
Buczkowicach, i Publiczne Przedszkole w Rybarzowicach oraz 1 przedszkole w pełnej
organizacji w Zespole Szkół w Godziszce i oddział przedszkolny dzieci 5 i 6 letnich w
Zespole Szkoły Podstawowej i Gimnazjum w Kalnej .

W roku szkolnym 2008/09 do gminnych przedszkoli uczęszczało 294 dzieci w wieku
3-6 lat, tj. 36% populacji dzieci urodzonych w rocznikach 2002- 2005 . Poza zasięgiem
wychowania przedszkolnego znajdowało się 93 dzieci. Były to w głównej mierze dzieci
młodsze , w wieku 3-4 lat . Ciężar wychowania przedszkolnego w szczególności położony
jest na dzieci 5 i 6 letnie , a więc zgodnie z ustawą o systemie oświaty w zakresie
obniżania wieku szkolnego i wcześniejszego wdrożenia dzieci do obowiązku szkolnego .

Procent dzieci urodzonych w latach 2002-2005 do liczby uczęszczających do
gminnych placówek oświatowych przedstawiają tabele poniżej ;

3-latki

nazwa placówki przedszkolnej / szkoły	procent uczęszczających dzieci
1. Przedszkole Buczkowice	36 %
2. Przedszkole Rybarzowice	63 %
3. Przedszkole Godziszka	52 %
4. Zespół Szkół w Kalnej	-

Średnio :

50,33 %

4-latki

nazwa placówki przedszkolnej / szkoły	procent uczęszczających dzieci
1. Przedszkole Buczkowice	76%
2. Przedszkole Rybarzowice	59%
3. Przedszkole Godziszka	79 %
4. Zespół Szkół w Kalnej	-

średnio :

71,33 %

5- latki

nazwa placówki przedszkolnej / szkoły	procent uczęszczających dzieci
1. Przedszkole Buczkowice	88 %
2. Przedszkole Rybarzowice	59 %
3. Przedszkole Godziszka	90 %
4. Zespół Szkół w Kalnej	100%

Średnio :

84,25 %

Sześciolatki 100 % w roczniku we wszystkich placówkach.

Placówki Szkolne

2. W Gminie Buczkowice działają 4 Zespoły Szkół / Buczkowice, Rybarzowice, Godziszka, Kalna /, w których funkcjonują następujące typy szkół : szkoły podstawowe, gimnazja oraz liceum ogólnokształcące. Powołane do życia zespoły szkół skupiają w swoich szeregach dzieci i młodzież z obwodów, a także z poza nich. I tak w roku szkolnym 2008/09 do Zespołów Szkół uczęszczało :

1) do szkół podstawowych : 770

2) do gimnazjów : 394

3) do liceum ; 85

Razem : 1.249 , - uczniów

Zespół Szkół Ogólnokształcących w Buczkowicach oraz Zespół Szkoły Podstawowej i Gimnazjum nr 3 w Rybarzowicach są szkołami dwuciagowymi, natomiast Zespół Szkoły Podstawowej i Gimnazjum nr 2 w Godziszce oraz Zespół Szkoły Podstawowej i Gimnazjum nr 4 w Kalnej są placówkami jednociagowymi. Z przeprowadzonej analizy dotyczącej urodzeń w następnych latach oraz stopnia migracji ludności wynika, że w ciągu najbliższych lat zostanie utrzymany taki schemat szkół.

2. Stan zatrudnienia w placówkach oświatowych w 2008 r.

W szkołach i przedszkolach z terenu Gminy Buczkowice są zatrudnione dwie grupy pracowników tj. nauczyciele i pracownicy obsługi.

1) Nauczyciele są zgrupowani w 4 grupach awansu zawodowego :

Zatrudnienie nauczycieli w 2008r. przedstawia tabela jak niżej :

Lp.	Nazwa placówki	Stażyści	Kontraktowi	Mianowani	Dyplomowani	Razem:
1.	ZSO Buczkowice	2	10,36	2,50	27,50	42,36
2.	ZS Rybarzowice	2,13	7,20	9,00	14,15	32,48
3.	ZS Godziszka	2,67	5,30	4,85	14,75	27,57
4.	ZS Kalna	1,94	3,16	6,00	8,00	19,10
5.	PP Buczkowice	1	1,12	2,75	5,07	9,94
6.	PP Rybarzowice	1	2,2	3	1,07	7,27
	Razem:	10,74	29,34	28,10	70,54	<u>138,72</u>

Razem w Gminie Buczkowice nauczyciele: 138,72

2) pracownicy obsługi:

- a) ZSO Buczkowice- 17
- b) Zespół Szkół w Rybarzowicach,-11
- c) Zespół Szkół w Godziszce -10
- d) Zespół Szkół w Kalnej - 4
- e) Publiczne Przedszkole w Buczkowicach -9
- f) Publiczne Przedszkole w Rybarzowicach .-7

Razem pracownicy obsługi : 58

W gminnych placówkach oświatowych znajdują także zatrudnienie osoby w ramach prac interwencyjnych, robót publicznych i staży absolwenckich, finansowanych w części ze środków Powiatowego Urzędu Pracy w Bielsku-Białej / zwłaszcza na stanowiskach gospodarczych i pomocniczo – obsługowych w przedszkolach. / W 2008 r. było to 5 osób.

3. Jakość świadczonych usług edukacyjnych w Gminie Buczkowice.

O jakości świadczonych usług edukacyjnych ogólnie można mówić w 2 aspektach :

- 1) efektów wychowania przedszkolnego,

2) wyników nauczania w szkole podstawowej, gimnazjum i liceum ogólnokształcącym.

Jeżeli chodzi o wychowanie przedszkolne o wynikach i postępach możemy mówić w odniesieniu przede wszystkim do umiejętności nabywanych przez dzieci podczas 4 letniej edukacji przedszkolnej. W przypadku dzieci przedszkolnych najbardziej miarodajnym testem jest test porównania umiejętności dzieci w okresie wrzesień – czerwiec danego roku szkolnego.

wrzesień	czerwiec
-brak umiejętności lub problemy w czynnościach samoobsługowych	- dziecko potrafi samodzielnie ubrać się, myć się, korzystać z toalety
- nie potrafią liczyć lub liczą w małym zakresie (do 3-4), mają problemy z układaniem obrazka z części	- dzieci potrafią się skoncentrować nawet 30 minut, szybko uczą się piosenek, wierszy, uczą się zgodnie w grupie, liczą w płynnie w zakresie do 25, układają obrazki i puzzle
- dzieci nie potrafią prawidłowo trzymać kredki, rysują bażgrotki	- wszystkie dzieci potrafią narysować rysunek bogaty w szczegóły, dokładnie kolorują
- dzieci mają problemy emocjonalne (rozstania z rodzicami, występy publiczne)	- chętnie przychodzą do przedszkola, są śmiałe, otwarte, chętnie występują publicznie
- nie słuchają poleceń,	słuchają poleceń, są aktywne w grupie, przestrzegają zasad panujących w grupie rówieśniczej.
- na początku roku dzieci nie zapamiętują treści wierszy piosenek czy poleceń. Nie potrafią skupić się na jednym temacie	- po syntetycznej pracy całorocznej końcem roku szkolnego 100% dzieci radzi sobie z tymi zagadnieniami, poprzez prowadzoną pracę nad rozwojem słuchu fonetycznego dzieci 6-letnie w 70% w zakresie poznanych liter, a 30% płynnie zna polski alfabet.

INFORMACJE O WYNIKACH SPRAWDZIANU PO SZKOLE PODSTAWOWEJ 2009 W GMINIE BUCZKOWICE

Uczniowie ostatnich klas szkół podstawowych przystąpili do odbywających się już po raz kolejny sprawdzianu w dniu 2 kwietnia 2009r. Poniższe zestawienie zostało opracowane na podstawie raportów, jakie wraz z załącznikami otrzymały poszczególne szkoły oraz na podstawie informacji dostępnych w internecie.

Do sprawdzianu w naszej gminie przystąpiło 121 uczniów, w tym:

- SP w Buczkowicach – 43
- SP w Godziszce – 26
- SP w Rybarzowicach – 39
- SP w Kalnej – 13

Zadania sprawdzały opanowanie przez uczniów kończących szóstą klasę szkoły podstawowej umiejętności i wiadomości opisanych w standardach wymagań egzaminacyjnych i podstawie programowej kształcenia ogólnego oraz ścieżek międzyprzedmiotowych.

Zestawy sprawdzały umiejętności i wiadomości opisane w następujących obszarach standardów egzaminacyjnych

- I. czytanie,

- II. pisanie,
- III. rozumowanie,
- IV. korzystanie z informacji,
- V. wykorzystanie wiedzy w praktyce.

Test w wersji standardowej rozwiązywało łącznie 400 887 uczniów w całym kraju. W ciągu 60 minut mieli do wykonania 20 zadań wyboru wielokrotnego i 5 zadań otwartych. Za rozwiązanie wszystkich zadań można było uzyskać 40 punktów.

Załącznik numer 1 przedstawia średnie wyniki uzyskane w sprawdzianie przez uczniów naszej gminy, na tle Polski, województwa śląskiego, powiatu bielskiego.

W sprawdzianie nasza gmina uzyskała średni wynik 21,52. Jest to wynik niższy niż w powiecie bielskim (22,36), województwie śląskim (22,26) oraz w Polsce (22,64).

Spośród szkół na terenie naszej gminy najwyższy wynik osiągnęła Szkoła Podstawowa w Buczkowicach – 24,21, która jako jedyna osiągnęła wynik powyżej zamieszczonych średnich. Pozostałe szkoły z terenu gminy osiągnęły wyniki poniżej średniej, w tym: Szkoła Podstawowa w Kalnej – 21,85, Szkoła Podstawowa w Rybarzowicach – 21,56 i Szkoła Podstawowa w Godziszce – 18,46.

Wyniki sprawdzianu nie mają wpływu na ukończenie szkoły ani na przyjęcie do szkół gimnazjalnych.

Załącznik nr 2 przedstawia z kolei łatwość poszczególnych standardów. Na ich podstawie każda szkoła musi określić sobie swoje mocne i słabe strony, aby wiedzieć na co zwrócić uwagę i na kolejnym sprawdzianie poprawić osiągnięte wyniki.

SPRAWDZIAN KOMPETENCJI - KWIECIEŃ - 2009

ŚREDNIA ARYTMETYCZNA

Rejon	RAZEM
Kraj	22,64
Województwo śląskie	22,26
Powiat bielski	22,36
Gmina Buczkowice	21,52
SP Buczkowice	24,21
SP Godziszka	18,46
SP Kalna	21,85
SP Rybarzowice	21,56

SPRAWDZIAN KOMPETENCJI - KWIECIEŃ - 2009

ŁATWOŚĆ STANDARDÓW

Nazwy standardów	Czytanie	Pisanie	Rozumowanie	Korzystanie z informacji	Wykorzystanie wiedzy w praktyce
Standard	1	2	3	4	5
Kraj	0,76	0,49	0,47	0,61	0,47
Województwo śląskie	0,76	0,49	0,46	0,61	0,47
Powiat bielski	0,76	0,47	0,47	0,62	0,47
Gmina Buczkowice	0,73	0,42	0,47	0,59	0,47
SP Buczkowice	0,77	0,51	0,52	0,72	0,54
SP Godziszka	0,68	0,35	0,39	0,50	0,38
SP Kalna	0,76	0,39	0,52	0,50	0,52
SP Rybarzowice	0,71	0,44	0,46	0,63	0,44

INFORMACJE O WYNIKACH EGZAMINU GIMNAZJALNEGO 2009 W GMINIE BUCZKOWICE

Uczniowie ostatnich klas gimnazjalnych przystąpili do odbywających się już po raz kolejny egzaminów gimnazjalnych. W dniu 22 kwietnia 2009r. uczniowie w całym kraju pisali część humanistyczną, 23 kwietnia – część matematyczno-przyrodniczą, zaś 24 kwietnia po raz pierwszy pisali część językową. Poniższe zestawienie zostało opracowane na podstawie raportów, jakie wraz z załącznikami otrzymały poszczególne szkoły oraz na podstawie informacji dostępnych w internecie.

Do egzaminów w naszej gminie przystąpiło 136 uczniów, w tym:

Gimnazjum w Buczkowicach – 43,
Gimnazjum w Godziszce – 33
Gimnazjum w Rybarzowicach – 38
Gimnazjum w Kalnej – 22

Zestawy egzaminacyjne sprawdzały umiejętności i wiadomości opisane w następujących obszarach standardów egzaminacyjnych:

STANDARDY WYMAGAŃ Z ZAKRESU PRZEDMIOTÓW HUMANISTYCZNYCH

I. Czytanie i odbiór tekstów kultury

Uczeń:

- 1) czyta teksty kultury (w tym źródła historyczne) rozumiane jako wszelkie wytwory kultury materialnej i duchowej człowieka, podlegające odczytywaniu i interpretacji, zwłaszcza teksty kultury należące do polskiego dziedzictwa kulturowego – na poziomie dosłownym, przenośnym i symbolicznym,
- 2) interpretuje teksty kultury, uwzględniając intencje nadawcy, odróżnia fakty od opinii, prawdę historyczną od fikcji, dostrzega perswazję, manipulację, wartościowanie,
- 3) wyszukuje informacje zawarte w różnych tekstach kultury, w szczególności w tekstach literackich, publicystycznych, popularnonaukowych, aktach normatywnych, ilustracjach, mapach, tabelach, diagramach, wykresach, schematach,
- 4) dostrzega w odczytywanych tekstach środki wyrazu i określa ich funkcje – dostrzega środki wyrazu typowe dla: tekstów literackich, tekstów publicystycznych, dzieł sztuki plastycznej i muzyki,
- 5) odnajduje i interpretuje związki przyczynowo-skutkowe w rozwoju cywilizacyjnym Polski i świata – odnajduje i interpretuje związki przyczynowo-skutkowe w polityce, gospodarce, kulturze i życiu społecznym,
- 6) dostrzega i analizuje konteksty niezbędne do interpretacji tekstów kultury: historyczny, biograficzny, filozoficzny, religijny, literacki, plastyczny, muzyczny, regionalny i wypowiada się na ich temat oraz wyjaśnia zależności między różnymi rodzajami tekstów kultury (plastyką, muzyką, literaturą),
- 7) dostrzega wartości wpisane w teksty kultury.

II. Tworzenie własnego tekstu

Uczeń:

- 1) buduje wypowiedzi poprawne pod względem językowym i stylistycznym, w następujących formach: opis, opowiadanie, charakterystyka, sprawozdanie, recenzja, rozprawka, notatka, plan, reportaż, artykuł, wywiad, ogłoszenie, zaproszenie, dedykacja, podanie, list, pamiętnik,
- 2) posługuje się kategoriami i pojęciami swoistymi dla przedmiotów humanistycznych i ścieżek edukacyjnych,
- 3) tworzy teksty o charakterze informacyjnym lub perswazyjnym, dostosowane do sytuacji komunikacyjnej,
- 4) zna i stosuje zasady organizacji tekstu, tworzy tekst na zadany temat, spójny pod względem logicznym i składniowym,

- 5) formułuje, porządkuje i wartościuje argumenty uzasadniające stanowisko własne lub cudze.
- 6) analizuje, porównuje, porządkuje i syntetyzuje informacje zawarte w tekstach kultury.
- 7) dokonuje celowych operacji na tekście: streszcza, rozwija, przekształca stylistycznie.
- 8) wypowiada się na temat związków między kulturą rodzimą a innymi kręgami kulturowymi, w tym komentuje powiązania, zwłaszcza między kulturą polską a śródziemnomorską, oraz określa te powiązania w różnych obszarach: polityce, kulturze, gospodarce, życiu codziennym, w odniesieniu do przeszłości i w czasach obecnych.
- 9) formułuje problemy, podaje sposoby ich rozwiązania, wyciąga wnioski, wypowiada się na temat sytuacji problemowej przedstawionej w tekstach kultury.

STANDARDY WYMAGAŃ Z ZAKRESU PRZEDMIOTÓW MATEMATYCZNO-PRZYRODNICZYCH

I. Umiejętne stosowanie terminów, pojęć i procedur z zakresu przedmiotów matematyczno-przyrodniczych niezbędnych w praktyce życiowej i dalszym kształceniu

Uczeń:

- 1) stosuje terminy i pojęcia matematyczno-przyrodnicze:
 - a) czyta ze zrozumieniem teksty, w których występują terminy i pojęcia matematyczno-przyrodnicze, np. w podręcznikach, w prasie,
 - b) wybiera odpowiednie terminy i pojęcia do opisu zjawisk, właściwości, zachowań, obiektów i organizmów,
 - c) stosuje terminy dotyczące racjonalnego użytkowania środowiska.
- 2) wykonuje obliczenia w różnych sytuacjach praktycznych:
 - a) stosuje w praktyce własności działań,
 - b) operuje procentami,
 - c) posługuje się przybliżeniami,
 - d) posługuje się jednostkami miar,
- 3) posługuje się własnościami figur:
 - a) dostrzega kształty figur geometrycznych w otaczającej rzeczywistości,
 - b) oblicza miary figur płaskich i przestrzennych,
 - c) wykorzystuje własności miar.

II. Wyszukiwanie i stosowanie informacji

Uczeń:

- 1) odczytuje informacje przedstawione w formie:
 - a) tekstu,
 - b) mapy,
 - c) tabeli,
 - d) wykresu,
 - e) rysunku,
 - f) schematu,
 - g) fotografii,
- 2) operuje informacją:
 - a) selekcjonuje informacje,
 - b) porównuje informacje,
 - c) analizuje informacje,
 - d) przetwarza informacje,
 - e) interpretuje informacje,
 - f) czytelnie prezentuje informacje,
 - g) wykorzystuje informacje w praktyce.

III. Wskazywanie i opisywanie faktów, związków i zależności, w szczególności przyczynowo-skutkowych, funkcjonalnych, przestrzennych i czasowych

Uczeń:

- 1) wskazuje prawidłowości w procesach, w funkcjonowaniu układów i systemów:
 - a) wyodrębnia z kontekstu dane zjawisko,
 - b) określa warunki jego występowania,
 - c) opisuje przebieg zjawiska w czasie i przestrzeni,
 - d) wykorzystuje zasady i prawa do objaśniania zjawisk,
- 2) posługuje się językiem symboli i wyrażeń algebraicznych:
 - a) zapisuje wielkości za pomocą symboli,
 - b) zapisuje wielkości za pomocą wyrażeń algebraicznych,
 - c) przekształca wyrażenia algebraiczne,
 - d) zapisuje związki i procesy w postaci równań i nierówności,
- 3) posługuje się funkcjami:
 - a) wskazuje zależności funkcyjne,
 - b) opisuje funkcje za pomocą wzorów, wykresów i tabel,
 - c) analizuje funkcje przedstawione w różnej postaci i wyciąga wnioski,
- 4) stosuje zintegrowaną wiedzę do objaśniania zjawisk przyrodniczych:
 - a) łączy zdarzenia w ciągi przemian,
 - b) wskazuje współczesne zagrożenia dla zdrowia człowieka i środowiska przyrodniczego,
 - c) analizuje przyczyny i skutki oraz proponuje sposoby przeciwdziałania współczesnym zagrożeniom cywilizacyjnym,
 - d) potrafi umiejscowić sytuacje dotyczące środowiska przyrodniczego w szerszym kontekście społecznym.

IV. Stosowanie zintegrowanej wiedzy i umiejętności do rozwiązywania problemów

Uczeń:

- 1) stosuje techniki twórczego rozwiązywania problemów:
 - a) formułuje i sprawdza hipotezy,
 - b) kojarzy różnorodne fakty, obserwacje, wyniki doświadczeń i wyciąga wnioski,
- 2) analizuje sytuację problemową:
 - a) dostrzega i formułuje problem,
 - b) określa wartości dane i szukane (określa cel),
- 3) tworzy modele sytuacji problemowej:
 - a) wyróżnia istotne wielkości i cechy sytuacji problemowej,
 - b) zapisuje je w terminach nauk matematyczno-przyrodniczych,
- 4) tworzy i realizuje plan rozwiązania:
 - a) rozwiązuje równania i nierówności stanowiące model problemu,
 - b) układa i wykonuje procedury osiągania celu,
- 5) opracowuje wyniki:
 - a) ocenia wyniki,
 - b) interpretuje wyniki,
 - c) przedstawia wyniki.

STANDARDY WYMAGAŃ Z ZAKRESU JĘZYKA OBCEGO NOWOŻYTNEGO

I. Odbiór tekstu słuchanego

Uczeń:

- 1) określa główną myśl tekstu,
- 2) określa kontekst sytuacyjny,
- 3) stwierdza, czy tekst zawiera określone informacje; wyszukuje lub selekcjonuje informacje.

II. Odbiór tekstu czytanego

Uczeń:

- 1) określa główną myśl tekstu,
- 2) określa główną myśl poszczególnych części tekstu,
- 3) stwierdza, czy tekst zawiera określone informacje; wyszukuje lub selekcjonuje informacje,
- 4) określa intencje nadawcy tekstu,
- 5) określa kontekst sytuacyjny,
- 6) rozpoznaje związki między poszczególnymi częściami tekstu.

III. Reagowanie językowe

Uczeń:

- 1) właściwie reaguje językowo w określonych kontekstach sytuacyjnych, w szczególności w celu uzyskania, udzielenia, przekazania lub odmowy udzielenia informacji, rozpoczęcia, podtrzymania i zakończenia rozmowy,
- 2) rozpoznaje i poprawnie stosuje struktury leksykalno-gramatyczne niezbędne do skutecznej komunikacji,
- 3) przetwarza treści tekstu przeczytanego w języku polskim lub treści przedstawione w materiale ikonograficznym i wyraża je w języku obcym.

Za poprawne rozwiązanie każdego zestawu egzaminacyjnego uczeń otrzymywał 50 punktów.

Załącznik numer 1 przedstawia średnie wyniki uzyskane w części:

- humanistycznej,
- matematyczno-przyrodniczej,
- łącznie z części humanistycznej i matematyczno-przyrodniczej
- językowej,
- łącznie za wszystkie egzaminy.

Dla porównania zamieszczono wyniki uzyskane w Polsce, województwie śląskim, oraz w powiecie bielskim.

W części humanistycznej nasza gmina uzyskała średni wynik 34,06. Jest to wynik wyższy niż w powiecie bielskim, województwie śląskim i Polsce. W tej części egzaminu najwyższy wynik osiągnęło Gimnazjum w Rybarzowicach 36,03 punktów. Jest to wynik najlepszy ze wszystkich przedstawionych w zestawieniu. Nieznacznie niższy wynik osiągnęło Gimnazjum w Buczkowicach – 35,32. Pozostałe gimnazja uzyskały wyniki: Gimnazjum w Godziszce – 33,03; Gimnazjum w Kalnej – 31,86. Wyniki wszystkich naszych gimnazjów są wyższe niż wyniki w Polsce. Gimnazjum w Kalnej ma wynik nieco niższy niż województwo śląskie i powiat bielski.

W części matematyczno-przyrodniczej nasza gmina uzyskała średni wynik 28,51. Jest to wynik wyższy niż w powiecie bielskim, województwie śląskim i kraju. W tej części egzaminu najwyższy wynik osiągnęło Gimnazjum w Buczkowicach 30,97 punktów. Jest to wynik najlepszy ze wszystkich przedstawionych w zestawieniu. Nieznacznie niższy wynik osiągnęło Gimnazjum w Rybarzowicach – 29,21. Pozostałe gimnazja uzyskały wyniki: Gimnazjum w Godziszce – 27,42; Gimnazjum w Kalnej – 26,43. Wyniki wszystkich naszych gimnazjów są wyższe niż wyniki w Polsce i województwie. Gimnazjum w Kalnej ma wynik taki jak powiat bielski.

Łącznie za obie części egzaminu nasza gmina uzyskała średni wynik 62,57. Jest to wynik lepszy niż w powiecie bielskim, województwie śląskim i kraju. Najwyższy wynik osiągnęło Gimnazjum w Buczkowicach 66,29. Jest to wynik najlepszy ze wszystkich przedstawionych w zestawieniu. Nieznacznie niższy wynik osiągnęło Gimnazjum w Rybarzowicach – 65,24. Pozostałe gimnazja uzyskały wyniki: Gimnazjum w Godziszce – 60,45; Gimnazjum w Kalnej – 58,29. Wyniki wszystkich naszych gimnazjów są wyższe niż wyniki w Polsce i województwie. Gimnazjum w Kalnej osiągnęło nieco niższy wynik niż powiat bielski.

Łączna suma punktów za wyniki egzaminu gimnazjalnego w części humanistycznej i matematyczno-przyrodniczej jest jedną ze składowych przy naborze do szkół ponadgimnazjalnych. W ramach rekrutacji uczeń może uzyskać maksymalnie 200 punktów, w tym 100 punktów za wyniki egzaminu gimnazjalnego.

W części językowej nasza gmina uzyskała średni wynik 32,13. Jest to wynik wyższy niż w powiecie bielskim, województwie śląskim i kraju. W tej części egzaminu najwyższy wynik osiągnęło Gimnazjum w Buczkowicach 35,95 punktów. Jest to wynik najlepszy ze wszystkich przedstawionych w zestawieniu. Wynik wyższy niż średnia w kraju, województwie i powiecie osiągnęło Gimnazjum w Rybarzowicach – 31,82 i Gimnazjum w Kalnej – 31,24. Gimnazjum w Godziszce (29,52) uzyskało wynik niższy niż kraj, województwo śląskie i powiat bielski.

Załączniki nr 2, 3 i 4 pokazują wartość wskaźnika łatwości poszczególnych standardów egzaminacyjnych. Wszystkie standardy w naszej gminie są wyższe niż w kraju, województwie śląskim i powiecie bielskim.

Mimo że egzamin nie ocenia przyrostu wiedzy w procesie uczenia się w szkole, lecz pokazuje jedynie stan osiągnięć w jednorazowym akcie testowania, ma tę ogromną zaletę, że dostarcza wyników rzetelnych i porównywalnych w skali kraju. Pozwala to na diagnozę mocnych i słabych stron uczniów. Wiedza taka jest potrzebna i jest podstawą do planowania pracy nie tylko przez nauczycieli obydwu poziomów edukacyjnych, ale także przez samych uczniów, rozpoczynających kolejny etap edukacji.

EGZAMIN GIMNAZJALNY - KWIECIEŃ - 2009

ŚREDNIA
ARTYMETYCZNA

Rejon	Część humanistyczna	Część matematyczno- przyrodnicza	Części humanistyczno i matematyczno- przyrodnicza	Język angielski	RAZEM
Kraj	31,67	26,03	57,70	30,63	88,33
Województwo śląskie	31,98	25,84	57,82	31,06	88,88
Powiat bielski	32,25	26,44	58,69	31,05	89,74
Gmina Buczkowice	34,06	28,51	62,57	32,13	94,70
Gimnazjum Buczkowice	35,32	30,97	66,29	35,95	102,24
Gimnazjum Godziszka	33,03	27,42	60,45	29,52	89,97
Gimnazjum Kalna	31,86	26,43	58,29	31,24	89,53
Gimnazjum Rybarzowice	36,03	29,21	65,24	31,82	97,06

Wyniki egzaminu gimnazjalnego kwiecień 2009r

CZĘŚĆ HUMANISTYCZNA

ŁATWOŚĆ STANDARDÓW

Nazwy standardów	czytanie i odbiór tekstów kultury	tworzenie własnego tekstu
Standardy	1	2
Kraj	0,73	0,53
Województwo śląskie	0,73	0,55
Powiat bielski	0,73	0,56
Gmina Buczkowice	0,76	0,61
Gimnazjum Buczkowice	0,77	0,63
Gimnazjum Godziszka	0,74	0,58
Gimnazjum Kalna	0,72	0,56
Gimnazjum Rybarzowice	0,79	0,65

Wyniki egzaminu gimnazjalnego
kwiecień 2009r

CZĘŚĆ MATEMATYCZNO-PRZYRODNICZA

**ŁATWOŚĆ
STANDARDÓW**

Nazwy standardów	umiejętne stosowanie terminów	wyszukiwanie i stosowanie informacji	wskazywanie i opisywanie faktów	stosowanie zintegrowanej wiedzy
Standardy	1	2	3	4
Kraj	0,52	0,69	0,48	0,36
Województwo śląskie	0,51	0,69	0,47	0,35
Powiat bielski	0,53	0,69	0,48	0,37
Gmina Buczkowice	0,61	0,70	0,53	0,44
Gimnazjum Buczkowice	0,64	0,72	0,57	0,51
Gimnazjum Godziszka	0,56	0,67	0,52	0,38
Gimnazjum Kalna	0,56	0,64	0,48	0,39
Gimnazjum Rybarzowice	0,64	0,73	0,50	0,44

Wyniki egzaminu gimnazjalnego kwiecień 2009r

CZĘŚĆ JĘZYKOWA

ŁATWOŚĆ STANDARDÓW

Nazwy standardów	odbiór tekstu słuchanego	odbiór tekstu czytanego	reagowanie językowe
Standardy	1	2	3
Kraj	0,65	0,59	0,60
Województwo śląskie	0,66	0,61	0,62
Powiat bielski	0,66	0,60	0,63
Gmina Buczkowice	0,68	0,64	0,64
Gimnazjum Buczkowice	0,74	0,70	0,71
Gimnazjum Godziszka	0,60	0,56	0,62
Gimnazjum Kalina	0,69	0,60	0,62
Gimnazjum Rybarzowice	0,67	0,68	0,59

Egzamin maturalny 2009 w ZSO Buczkowice

Egzamin maturalny w maju 2009 zdawało 30 absolwentów Liceum Ogólnokształcącego. Świadectwo dojrzałości otrzymali 27 osób, czyli **90%** zdających. Dla porównania: zdawalność matury na terenie działania Okręgowej Komisji Egzaminacyjnej w Jaworznie (województwo śląskie) wynosiła **81,2%**, w powiecie bielskim **82,9%**.

Porównanie zdawalności poszczególnych egzaminów w ZSO Buczkowice i w województwie śląskim:

	przedmiot	ZSO	Uwagi	województwo
Egzaminy ustne	j. polski	100%		97,605
	j. angielski	97%	jeden egzamin poniżej 30%	95,63%
	j. polski	100%		96,09%
	j. angielski	97%	jeden egzamin poniżej 30%	88,3%
	biologia	100%		85,54%
	chemia	100%		94,09%
	geografia	100%		95,30%
	historia	100%		97,42%
	matematyka	89%	jeden egzamin poniżej 30%	83,61%
wiedza o społ.		100%		89,71%
Egzaminy pisemne				

Maturzyści ubiegający się o świadectwo dojrzałości przystępowali do pięciu egzaminów obowiązkowych: dwóch ustnych - z języka polskiego i języka obcego oraz trzech pisemnych - z języka polskiego, języka obcego i przedmiotu wybranego. Absolwenci ZSO w Buczkowicach jako przedmiot obowiązkowy wybrali:

- biologię – 5 osób
- chemię – 4 osoby
- geografię – 10 osób
- historię – 1 osoba
- matematykę – 9 osoby
- wiedzę o społeczeństwie – 1 osoba.

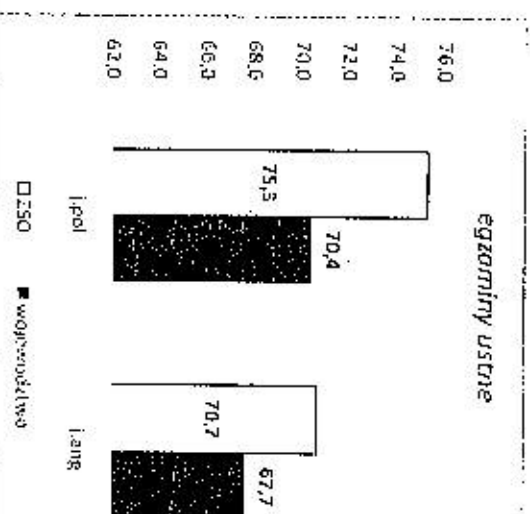
Wynik każdego egzaminu maturalnego wyliczono w skali procentowej (odsetek uzyskanych punktów). Dla egzaminów ustnych i pisemnych z przedmiotów obowiązkowych istnieje próg zdawalności. Od roku 2007 próg zdawalności dotyczy obu poziomów egzaminu obowiązkowego: podstawowego i rozszerzonego. Maturzysta zdał egzamin obowiązkowy (niezależnie od poziomu egzaminu), gdy uzyskał co najmniej 30% punktów.

Porównanie wyników egzaminów uczniów LO w Buczkowicach z wynikami uzyskanymi w województwie śląskim:

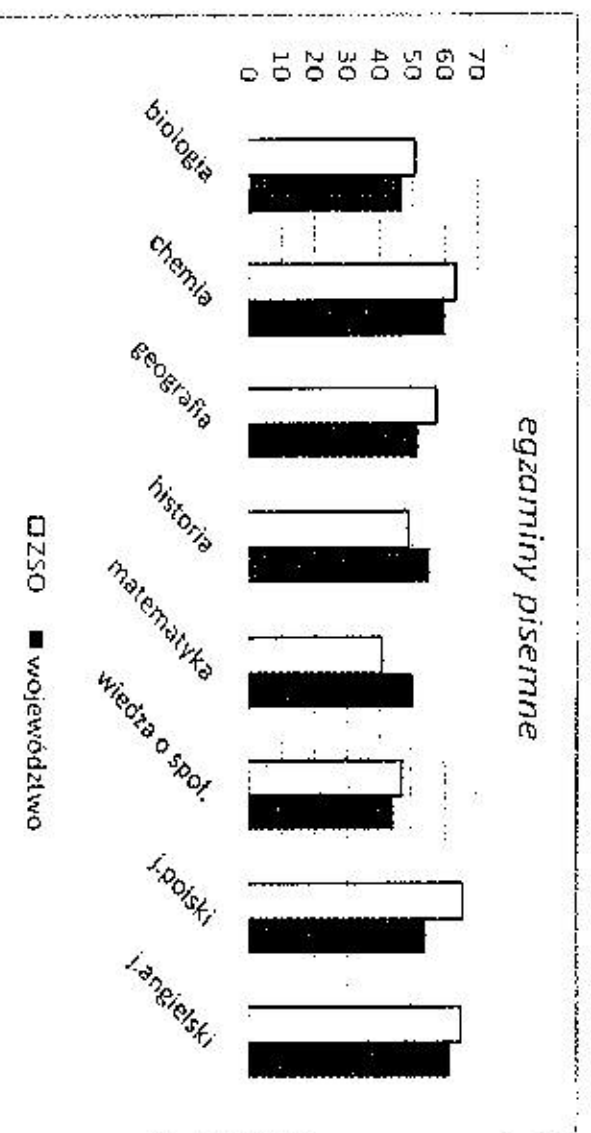
▪ Egzaminny ustne:

	j. polski	j. angielski
ZSO	75,3%	70,7%
województwo	70,4%	67,7%

▪ Egzaminny pisemne



	j. polski	j. angielski	biologia	chemia	geografia	historia	matematyka	wiedza o społec.
ZSO	66,0	65,1	51,0	63,3	57,4	49,0	40,8	47,0
województwo	54,2	61,7	46,8	60,4	51,9	55,7	50,6	44,4



Przed wyciąganiem wniosków na temat jakości zdanych egzaminów należy przywołać wyniki klasyfikacji końcowej uczniów klasy trzeciej. Średnie ocen z poszczególnych przedmiotów wahały się od 2,82 do 3,70. Są to wyniki raczej przeciętne, nie pozwalające przypuszczać, iż egzamin maturalny zdany zostanie wysoko.

język polski	2,97
język angielski	2,93
biologia	2,82
chemia	2,87

geografia	3,10
historia	2,83
matematyka	2,98
wiedza o społ.	3,70

Z przedstawionych zestawień wynika, że uczniowie LO w Buczkowicach osiągnęli z egzaminów maturalnych wyniki na miarę swoich możliwości. Średnie wyniki z egzaminów ustnych są wyższe niż średnie w województwie. Wyniki z egzaminów pisemnych są porównywalne bądź wyższe od średnich wyników w województwie.

Z przytoczonych wyżej faktów wynika, że absolwenci LO w Buczkowicach przystępują do egzaminu maturalnego dobrze przygotowani, a ocenianie wewnątrzszkolne jest zbieżne z wynikami egzaminu zewnętrznego.

4. Wydatki budżetu Gminy na oświatę w 2008 r.

Wydatki oświaty samorządowej możemy podzielić na dwa typy w zależności od źródła finansowania placówek. I tak utrzymanie przedszkoli samorządowych należy do ustawowych zadań własnych gmin – koszty utrzymania w całości pokrywa samorząd, bez udziału środków zewnętrznych.

Najmniejszą placówką szkolną /Zespoły Szkół / finansowane są z dwóch źródeł :

- 1) z subwencji oświatowej,
- 2) ze środków własnych gminy.

Przedszkola

W Gminie Buczkowice koszt utrzymania dziecka przedszkolnego w roku 2008 obrazuje poniższa tabela :

nazwa placówki przedszkolnej	liczba dzieci w roku szkolnym 2008/09 w wieku 3-6 lat	budżet - plan finansowy jednostki na 2008 r.	roczny koszt utrzymania 1 dziecka w przedszkolu gminnym	miesięczny koszt utrzymania dziecka w przedszkolu gminnym
1. Przedszkole Buczkowice	125	719.708	5.757	479,-
2. Przedszkole Rybarzowice	86	489.040	5.686	473,-
3. Przedszkole Godziszka	70,-*	192.584,-	2.751,-	229,-
4. Oddział przedszkolny w Zespole Szkół w Kalnej	13*	50.456,-	3.881,-	323,-
Ogółem	294,-	1.451.788	średni roczny koszt utrzymania dziecka przedszkolnego 4.518,-	średni miesięczny koszt utrzymania dziecka przedszkolnego 376,-

*1koszty utrzymania są w oczywisty sposób mniejsze ze względu na funkcjonowanie przedszkola w budynku , w którym mieszczą się Zespoły Szkół, ponieważ zdecydowana większość kosztów utrzymana budynku/media - energia, gaz, ścieki/ jest przypisana do szkoły podstawowej i gimnazjum uwzględniając proporcjonalną liczbę uczniów obu placówek .

Średni roczny koszt utrzymania 1 dziecka w przedszkolu gminnym to: 4.518,-

Średni miesięczny koszt utrzymania 1 dziecka w przedszkolu gminnym to : 376,-

Dzieci 6 latnie

W Gminie Buczkowice funkcjonuje 5 oddziałów dzieci sześciolletnich / 2 oddziały w Przedszkolu w Buczkowicach , 1 oddział w Przedszkolu w Rybarzowicach , 1 w Zespole Szkół w Godziszce oraz 1 w Zespole Szkół w Kalnej . Ogółem 93 dzieci – 100 % rocznika .

Czesne , które ponoszą rodzice / opłata stała / stanowi ok. 8 % wartości planu finansowego- budżetów wszystkich placówek przedszkolnych . W 2008 r. do budżetu Gminy z tego tytułu wpłynęło 111.400,- . Z tytułu żywienia : 147.000

W gminnych przedszkolach dzieci korzystają z 1,2 lub 3 posiłków w zależności od czasu spędzanego w przedszkolu. Koszt żywienia / 3 posiłki / to 4,50 zł dziennie , a 90 zł miesięczne , który w całości pokrywają rodzice.

Średnie korzystanie z posiłków w gminnych przedszkolach.

lp.	Przedszkole w Buczkowicach	Przedszkole w Rybarzowicach	Przedszkole w Godziszce
1.	S 1 os. SO 35 os. SOP 89 os.	S 1 os. SO 9 os. SOP 55 os.	S 2 SO 10 SOP 56
Razem	125,-	65,-	68,-

Rozliczenie subwencji oświatowej na 2008r. na poszczególne placówki oświatowe na terenie Gminy Buczkowice.

Subwencja - 7.323.059

Liczba uczniów w Gminie Buczkowice w 2008r. **1.249**

7.323.059 : 1.249 = **5.863,14** na jednego ucznia

Liczba uczniów w poszczególnych placówkach oświatowych w gminie Buczkowice

Wyszczególnienie	Ilość uczniów	Rozliczenie przypadające Na placówkę subwencji
1. Zespół Szkół	537	5.863 x 537 = 3.148.431,-

Ogólnokształcących w Buczkowicach		
2. Zespół Szkół w Rybarzowicach	331	5.863 x 331 = 1.940.653
3. Zespół Szkół w Godziszce	246	5.863 x 246 = 1.442.298
4. Zespół Szkół w Kalnej	135	5.863 - x 135 = 791.505
RAZEM	1.249	7.322.887

Wydatki budżetu Gminy na placówki szkolne w 2008r.

Lp.	Wyszczególnienie	Wydatki placowe /Place + pochodne/	Wydatki rzeczowe	Razem budżet 2008r.
1.	ZSO Buczkowice	2.401.472	748.201	3.149.673
2.	ZS Rybarzowice	1.706.005	485.647	2.191.652
3.	ZS Godziszka	1.460.921	463.023	1.923.944
4.	ZS Kalna	872.991	190.885	1.063.876
	Razem	6.441.389	1.887.756	8.329.145

Wnioski:

Lp.	Wyszczególnienie	Subwencja oświatowa 2008	budżet 2008	Różnica/ dopłata UG B-ce /	Procent dopłaty UG
1.	ZSO Buczkowice	3.148.431	3.149.673	1.242,-	—

2.	ZS Rybarzowice	1.940.653	2.191.652	250.999	12,93 %
3.	ZS Godziszka	1.442.298	1.731.340 *	289.042	20,04%
4.	ZS Kalna	791.505	1.063.876	272.371	34,41%

* od całości budżetu na 2008r. ZS w Godziszce odjęto koszty całkowite Przedszkola i Oddziału Przedszkolnego w Godziszce w kwocie 192.604

Rozliczenie dopłaty na ucznia w poszczególnych placówkach szkolnych.

ZSO Buczkowice	ZS Rybarzowice	ZS Godziszka	ZS Kalna
-	250.999 : 331=758,-	289.042:246 =1.174,-	272.371 : 135=2.017,-

Nauczyciele kontraktowi - według przepisów KN winni otrzymać wynagrodzenie w wysokości -2.417,-

Gmina Buczkowice

Lp.	Wyszczególnienie	ZSO Buczkowice	ZS Rybarzowice	ZS Godziszka	ZS Kalna	PP Buczkowice	PP Rybarzowice	Razem
1.	Gmina wynagrodzenie za 8 m-cy 2009r.	191.841,38	148.259,26	89.992,71	58.028,77	19.968,61	47.506,04	555.596,77
2.	Wynagrodzenie za 1 m - c ogółem	23.980,17	18.532,41	11.249,09	7.253,60	2.496,08	5.938,26	69.449,61
3.	Liczba etatów w placówce	10,07	7,19	5,32	3,16	1,07	2,20	29,01
4.	Wynagrodzenie nauczyciela za 1m-c	2.381,35	2.577,53	2.114,49	2.295,44	2.332,79	2.699,21	14.400,81:6= śr. 2.400,14
5.	Wynagrodzenie wymagane przez KN	<u>2.417</u>	<u>2.417</u>	<u>2.417</u>	<u>2.417</u>	<u>2.417</u>	<u>2.417</u>	<u>2.417</u>
6.	Różnica	-35,65	+160,53	-302,51	-121,56	-84,21	+282,21	-

Nauczyciele kontraktowi: wzór: $2.417 \times 29,01 \times 8 \text{ m-cy} = 560.093$

Nauczyciele kontraktowi: wzór: $(560.937,36 - 555.596,77) : 8 : 29,01 = 5.340,59 : 8 = 667,57 : 29,01 = 23,01$

Nauczyciele mianowani – według przepisów KN winni otrzymać wynagrodzenie w wysokości - 3.136,-

Gmina Buczkowice

Lp.	Wyszczególnienie	ZSO Buczkowice	ZS Rybarzowice	ZS Godziszka	ZS Kalna	PP Buczkowice	PP Rybarzowice	Razem
1.	Gmina wynagrodzenie za 8 m-cy 2009r.	64.526,69	206.718,35	98.812,62	146.972,40	43.639,69	75.274,29	635.944,04
2.	Wynagrodzenie za 1 m – c ogółem	8.065,84	25.839,79	12.351,58	18.371,55	5.454,96	9.409,29	79.493,01
3.	Liczba etatów w placówce	2,50	8,98	4,85	6,07	2,75	3	28,15
4.	Wynagrodzenie nauczyciela za 1m – c	3.226,34	2.877,28	2.546,72	3.026,61	1.983,62	3.136,43	2.799,53
5.	Wynagrodzenie wymagane przez KN	<u>3.136,-</u>	<u>3.136,-</u>	<u>3.136,-</u>	<u>3.136,-</u>	<u>3.136,-</u>	<u>3.136,-</u>	<u>3.136,-</u>
6.	Różnica	+90,34	-258,52	-589,28	-109,39	-1.152,38	+0,43	-

Nauczyciela mianowani: wzór: $3.136 \times 28,15 \times 8 \text{ m-cy} = 706.227,20$

Nauczyciela mianowani: wzór: $\{(706.227,20 - 635.944) : 8\} : 28,15 = 70.283,20 : 8 = 8.785,40 : 28,15 = 312,09$

Nauczyciele stażysty – według przepisów KN w t. 1, 2, 3, 4, 5, 6, 7, 8, 9, 10, 11, 12, 13, 14, 15, 16, 17, 18, 19, 20, 21, 22, 23, 24, 25, 26, 27, 28, 29, 30, 31, 32, 33, 34, 35, 36, 37, 38, 39, 40, 41, 42, 43, 44, 45, 46, 47, 48, 49, 50, 51, 52, 53, 54, 55, 56, 57, 58, 59, 60, 61, 62, 63, 64, 65, 66, 67, 68, 69, 70, 71, 72, 73, 74, 75, 76, 77, 78, 79, 80, 81, 82, 83, 84, 85, 86, 87, 88, 89, 90, 91, 92, 93, 94, 95, 96, 97, 98, 99, 100, 101, 102, 103, 104, 105, 106, 107, 108, 109, 110, 111, 112, 113, 114, 115, 116, 117, 118, 119, 120, 121, 122, 123, 124, 125, 126, 127, 128, 129, 130, 131, 132, 133, 134, 135, 136, 137, 138, 139, 140, 141, 142, 143, 144, 145, 146, 147, 148, 149, 150, 151, 152, 153, 154, 155, 156, 157, 158, 159, 160, 161, 162, 163, 164, 165, 166, 167, 168, 169, 170, 171, 172, 173, 174, 175, 176, 177, 178, 179, 180, 181, 182, 183, 184, 185, 186, 187, 188, 189, 190, 191, 192, 193, 194, 195, 196, 197, 198, 199, 200, 201, 202, 203, 204, 205, 206, 207, 208, 209, 210, 211, 212, 213, 214, 215, 216, 217, 218, 219, 220, 221, 222, 223, 224, 225, 226, 227, 228, 229, 230, 231, 232, 233, 234, 235, 236, 237, 238, 239, 240, 241, 242, 243, 244, 245, 246, 247, 248, 249, 250, 251, 252, 253, 254, 255, 256, 257, 258, 259, 260, 261, 262, 263, 264, 265, 266, 267, 268, 269, 270, 271, 272, 273, 274, 275, 276, 277, 278, 279, 280, 281, 282, 283, 284, 285, 286, 287, 288, 289, 290, 291, 292, 293, 294, 295, 296, 297, 298, 299, 300, 301, 302, 303, 304, 305, 306, 307, 308, 309, 310, 311, 312, 313, 314, 315, 316, 317, 318, 319, 320, 321, 322, 323, 324, 325, 326, 327, 328, 329, 330, 331, 332, 333, 334, 335, 336, 337, 338, 339, 340, 341, 342, 343, 344, 345, 346, 347, 348, 349, 350, 351, 352, 353, 354, 355, 356, 357, 358, 359, 360, 361, 362, 363, 364, 365, 366, 367, 368, 369, 370, 371, 372, 373, 374, 375, 376, 377, 378, 379, 380, 381, 382, 383, 384, 385, 386, 387, 388, 389, 390, 391, 392, 393, 394, 395, 396, 397, 398, 399, 400, 401, 402, 403, 404, 405, 406, 407, 408, 409, 410, 411, 412, 413, 414, 415, 416, 417, 418, 419, 420, 421, 422, 423, 424, 425, 426, 427, 428, 429, 430, 431, 432, 433, 434, 435, 436, 437, 438, 439, 440, 441, 442, 443, 444, 445, 446, 447, 448, 449, 450, 451, 452, 453, 454, 455, 456, 457, 458, 459, 460, 461, 462, 463, 464, 465, 466, 467, 468, 469, 470, 471, 472, 473, 474, 475, 476, 477, 478, 479, 480, 481, 482, 483, 484, 485, 486, 487, 488, 489, 490, 491, 492, 493, 494, 495, 496, 497, 498, 499, 500, 501, 502, 503, 504, 505, 506, 507, 508, 509, 510, 511, 512, 513, 514, 515, 516, 517, 518, 519, 520, 521, 522, 523, 524, 525, 526, 527, 528, 529, 530, 531, 532, 533, 534, 535, 536, 537, 538, 539, 540, 541, 542, 543, 544, 545, 546, 547, 548, 549, 550, 551, 552, 553, 554, 555, 556, 557, 558, 559, 560, 561, 562, 563, 564, 565, 566, 567, 568, 569, 570, 571, 572, 573, 574, 575, 576, 577, 578, 579, 580, 581, 582, 583, 584, 585, 586, 587, 588, 589, 590, 591, 592, 593, 594, 595, 596, 597, 598, 599, 600, 601, 602, 603, 604, 605, 606, 607, 608, 609, 610, 611, 612, 613, 614, 615, 616, 617, 618, 619, 620, 621, 622, 623, 624, 625, 626, 627, 628, 629, 630, 631, 632, 633, 634, 635, 636, 637, 638, 639, 640, 641, 642, 643, 644, 645, 646, 647, 648, 649, 650, 651, 652, 653, 654, 655, 656, 657, 658, 659, 660, 661, 662, 663, 664, 665, 666, 667, 668, 669, 670, 671, 672, 673, 674, 675, 676, 677, 678, 679, 680, 681, 682, 683, 684, 685, 686, 687, 688, 689, 690, 691, 692, 693, 694, 695, 696, 697, 698, 699, 700, 701, 702, 703, 704, 705, 706, 707, 708, 709, 710, 711, 712, 713, 714, 715, 716, 717, 718, 719, 720, 721, 722, 723, 724, 725, 726, 727, 728, 729, 730, 731, 732, 733, 734, 735, 736, 737, 738, 739, 740, 741, 742, 743, 744, 745, 746, 747, 748, 749, 750, 751, 752, 753, 754, 755, 756, 757, 758, 759, 760, 761, 762, 763, 764, 765, 766, 767, 768, 769, 770, 771, 772, 773, 774, 775, 776, 777, 778, 779, 780, 781, 782, 783, 784, 785, 786, 787, 788, 789, 790, 791, 792, 793, 794, 795, 796, 797, 798, 799, 800, 801, 802, 803, 804, 805, 806, 807, 808, 809, 810, 811, 812, 813, 814, 815, 816, 817, 818, 819, 820, 821, 822, 823, 824, 825, 826, 827, 828, 829, 830, 831, 832, 833, 834, 835, 836, 837, 838, 839, 840, 841, 842, 843, 844, 845, 846, 847, 848, 849, 850, 851, 852, 853, 854, 855, 856, 857, 858, 859, 860, 861, 862, 863, 864, 865, 866, 867, 868, 869, 870, 871, 872, 873, 874, 875, 876, 877, 878, 879, 880, 881, 882, 883, 884, 885, 886, 887, 888, 889, 890, 891, 892, 893, 894, 895, 896, 897, 898, 899, 900, 901, 902, 903, 904, 905, 906, 907, 908, 909, 910, 911, 912, 913, 914, 915, 916, 917, 918, 919, 920, 921, 922, 923, 924, 925, 926, 927, 928, 929, 930, 931, 932, 933, 934, 935, 936, 937, 938, 939, 940, 941, 942, 943, 944, 945, 946, 947, 948, 949, 950, 951, 952, 953, 954, 955, 956, 957, 958, 959, 960, 961, 962, 963, 964, 965, 966, 967, 968, 969, 970, 971, 972, 973, 974, 975, 976, 977, 978, 979, 980, 981, 982, 983, 984, 985, 986, 987, 988, 989, 990, 991, 992, 993, 994, 995, 996, 997, 998, 999, 1000.

Gmina Buczkowice

Lp.	Wyszczególnienie	ZSO Buczkowice	ZS Rybarzowice	ZS Godziszka	ZS Kalna	PP Buczkowice	PP Rybarzowice	Razem
1.	Gmina wynagrodzenie za 8 m-cy 2009r.	26.138,58	31.412,75	39.544,40	29.222,48	15.801,76	14.347,97	156.467,94
2.	Wynagrodzenie za 1 m-c ogółem	3.267,32	3.926,59	4.943,05	3.652,81	1.975,22	1.793,50	19.558,49
3.	Liczba etatów w placówce	1,61	2,13	2,67	1,94	1	1	10,35
4.	Wynagrodzenie naucz. za 1 m - c	2.029,39	1.843,47	1.851,33	1.882,89	1.975,22	1.793,50	11.375,80;6=
5.	Wynagrodzenie wymagane przez KN	2.178,-	2.178,-	2.178,-	2.178,-	2.178,-	2.178,-	2178
6.	Różnica	- 148,61	- 334,53	- 326,67	- 295,11	- 202,78	- 384,50	-

Nauczyciele stażysty : wzór: $2.178 \times 10,35 \times 8 \text{ m-cy} = 180.338,40$

Nauczyciele stażysty : wzór: $((180.338,40 - 156.467,94) : 8) : 10,35 = 23.870,46 : 8 = 2.983,81 : 10,35 = 288,29$

Nauczyciele dyplomowani – według przepisów KN winni otrzymać wynagrodzenie w wysokości – 4.007,-

Gmina Buczkowice

Lp.	Wyszczególnienie	ZSO Buczkowice	ZS Rybarzowice	ZS Godziszka	ZS Kalina	PP Buczkowice	PP Rybarzowice	Razem
1.	Gmina wynagrodzenie za 8 m-cy 2009r.	861.866,81	427.316,37	541.046,02	258.912,97	150.050,34	39.270,30	2.278.462,81
2.	Wynagrodzenie za 1 m – c ogółem	107.733,35	53.414,55	67.630,75	32.364,12	18.756,29	4.908,75	284.807,85
3.	Liczba etatów w placówce	26,36	13,85	14,75	7,97	5,07	1,07	69,07
4.	Wynagrodzenie naucz. za 1 m – c	4.087,00	3.856,65	4.585,14	4.060,74	3.699,47	4.587,65	24.876,65:6= \$r4.146,11
5.	Wynagrodzenie wymagane przez KN	<u>4.007,-</u>	<u>4.007,-</u>	<u>4.007,-</u>	<u>4.007,-</u>	<u>4.007,-</u>	<u>4.007,-</u>	<u>4.007,-</u>
6.	Różnica	÷80,-	-150,35	+578,14	+53,74	-307,53	+580,65	-

Nauczyciele dyplomowani : wzór: 4.007 x 69,07 x 8 mieś= 2.214.107,92

Nauczyciele dyplomowani: wzór: ((2.278.462,81 - 2.214.107,92) : 8) :69,07 = 116,47 +

Przygotowała: Agnieszka Gasek, Kierownik ZOSiP w Buczkowicach


**Informacja o zgłoszonych żądaniach i decyzjach związanych ze zmianami
w miejscowych planach zagospodarowania przestrzennego
w okresie czerwiec 2008r. – wrzesień 2009r.
– zgodnie z art. 37 ust. 8 ustawy o planowaniu i zagospodarowaniu przestrzennym
z dnia 27 marca 2003r.**

W ww. okresie zostały naliczone następujące opłaty z tytułu wzrostu wartości nieruchomości:

Lp.	podmiot	kwota	Przedmiot		
			działka	powierzchnia	Położenie
1.	Włodzimierz Jurczyński	2.492,25 zł	689	0,2001 ha	Godziszka
2.	Józef Serafin	2.943,45 zł	2904/1	0,0620 ha	Buczkowice
3.	Daniel Dobija	2.877,15 zł	813	0,3160 ha	Rybarzowice
	Dorota Laszczak				
	Grażyna Sromek				
	Piotr Dobija				
4.	Maria Tarnawa	1.920,90 zł	964	0,0690 ha	Godziszka
5.	Danuta i Krzysztof Byrdy	3.569,10 zł	1266	0,1505 ha	Godziszka
6.	Jan Waligóra	3.415,20 zł	1315	0,0870 ha	Godziszka
7.	Jadwiga Pawlik	2.610,45 zł	1314	0,0665 ha	Godziszka
		Razem 19.828,50 zł			

We wskazanym wyżej okresie nie zgłoszono żądań o wypłatę odszkodowań z tytułu obniżenia wartości nieruchomości w związku z uchwaleniem planów miejscowych zagospodarowania przestrzennego w Gminie Buczkowice.

Podinspektor



mgr Ewa Szczepanik

Bielsko-Biała, dn. 01.09.2009 r.

BP. SD 4022/45/2009

STAROSTA BIELSKI

Pan
JÓZEF CAPUTA
Wójt Gminy Buczkowice



Szanowny Panie Wójcie,

W ramach corocznych obchodów Święta Niepodległości, wzorem lat ubiegłych w Bielsku-Białej organizuję kolejną edycję Nagrody Starosty Bielskiego im. Ks. Józefa Londzina.

Przypomnę, że Nagroda została ustanowiona dla podkreślenia nieprzemijających zasług społecznych i kulturowych wybitnego działacza Powiatu Bielskiego Ks. Józefa Londzina.

Sama nominacja jest wielkim wyróżnieniem. Osoby nominowane to ludzie wyjątkowi, bezinteresowni, nastawieni na pomoc bliźnim i pracę społeczną. W tym roku będzie to XI edycja tej prestiżowej Nagrody.

W związku z powyższym zwracam się z serdeczną prośbą o podanie kandydatury osoby nominowanej przez samorząd Gminy Buczkowice do dnia 23 października 2009 r. Jak co roku proszę o podanie uzasadnienia wyboru nominacji wraz z krótkim opisem działalności osoby nominowanej i jej zdjęciem (zgodnie z załączonym drukiem).

Uroczystość wręczenia Nagrody im. Ks. Józefa Londzina zaplanowaliśmy na dzień 6 listopada 2009 r. w Teatrze Polskim w Bielsku-Białej.

Bardzo proszę aby w tym czasie nie organizowano żadnych uroczystości na terenie Państwa Gminy.

Z poważaniem

STAROSTA

Andrzej Pionka

**Wniosek dot. nominacji do Nagrody Starosty Bielskiego
im. Ks. Józefa Londzina**

I. Wnioskodawca

.....

II. Dane personalne (kandydata—osoby fizycznej):

a) imię i nazwisko

.....

b) data i miejsce urodzenia

.....

c) obywatelstwo

.....

d) adres zamieszkania

.....

e) telefon kontaktowy

.....

III. Dane ogólne (w przypadku gdy kandydatem jest instytucja, organizacja, stowarzyszenie itp.):

a) nazwa

.....

b) siedziba

.....

c) charakter działalności, data powstania

.....

IV. Uzasadnienie:

(określenie dziedziny działalności, jej szczegółowa charakterystyka i opis osiągnięć)

.....

.....

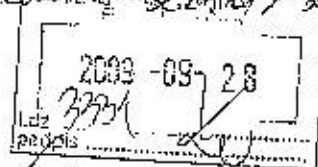
Osoby nominowane do Nagrody Księdza Londzina przez samorząd Gminy Buczkowice:

Rok	Nominowani
1999	-----

Pracownik

Pracownik

Brzeźnica 22.09.2009



działka budowlana / bez numeru
ul. Janna - Brzeźnica

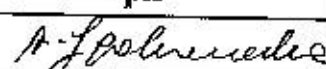
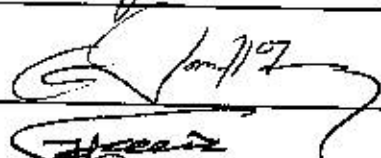




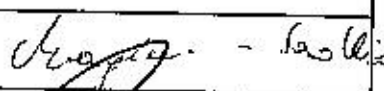
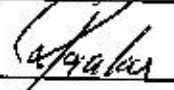






Przewodniczący
Rady Gminy
w Brzeźnicy

dotyczy: doprowadzenia wody
w dzielnicę Janna w Brzeźnicy

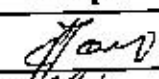

Dotyczy: z prośbą - aby Rada
Gminy Brzeźnica na sesji w dniu 30 wrzes
2009 roku w sprawie sprawy z dotychczas
się co do terminu rozpoczęcia inwestycji
w 2010 roku p.t. "Sieć wody pitnej dla
dzielnic Brzeźnica zlokalizowanej wzdłuż
ul. Janna wraz z boazerami".
Wiemy, że istniejący projekt ma pozwolenie
budowlane, które wygasa w czerwcu 2010a
i prawdopodobnie miłt nie żyć sobie, ale
to pozwolenie przepadło. Uważamy, że
sytuacja, w której los tej inwestycji zależy od
wyłączenia od innych przedsięwzięć i ich
pozwolenia jest nieporozumieniem! Dlatego uważam
że powinna być podjęta decyzja o przebiegu
wody się ze wodociąg Gminy z wyłączeniem
do czasu mieszkańców. Tę latą temu była
to kwota 3,000 zł / rocznie - my to kwotę
podstawiamy i niedługo będzie nas 910
w dyskusji - bez wody - nie ma życia!

z poważaniem
Pracownik

**Lista obecności radnych
na XXXVII sesji Rady Gminy Buczkowice**
odbytej dnia 30 września 2009r.
w budynku Urzędu Gminy Buczkowice

Lp.	Imię i nazwisko	Funkcja	Podpis
1.	Alicja Jędraszewska	Przewodnicząca Rady Gminy	
2.	Stanisław Gruszecki	Wiceprzewodniczący Rady Gminy	
3.	Jerzy Foltyniak	Radny	
4.	Stanisław Głuza	Radny	
5.	Kazimierz Jakubiec	Radny	
6.	Henryk Knappek	Radny Sołtys Sołectwa Buczkowice	
7.	Grzegorz Konior	Radny	—
8.	Barbara Magiera-Sadlik	Radny	
9.	Grzegorz Rączka	Radny	
10.	Stanisław Sowa	Radny	
11.	Zdzisław Świerczek	Radny	
12.	Jerzy Więcek	Radny	
13.	Władysław Wrona	Radny	
14.	Roman Wrona	Radny	
15.	Piotr Żądło	Radny	

Lista obecności sołtysów
na XXXVII sesji Rady Gminy Buczkowice
odbytej dnia 30 września 2009r.
w budynku Urzędu Gminy Buczkowice

Lp.	Imię i nazwisko	Funkcja	Podpis
1.	Jan Cader	Sołtys Sołectwa Godziszka	
2.	Antonina Kotrys	Sołtys Sołectwa Rybarzowice	
3.	Wiesław Gąsiorek	Sołtys Sołectwa Kalna	